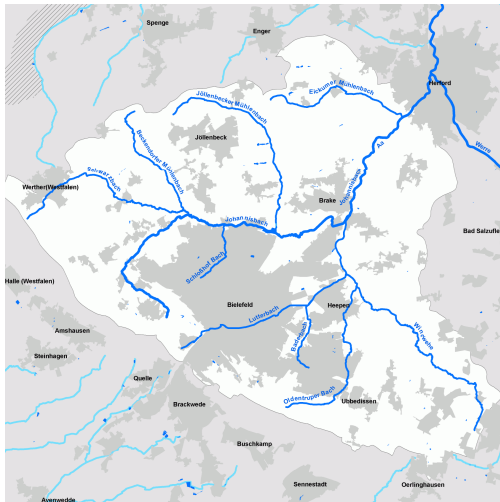


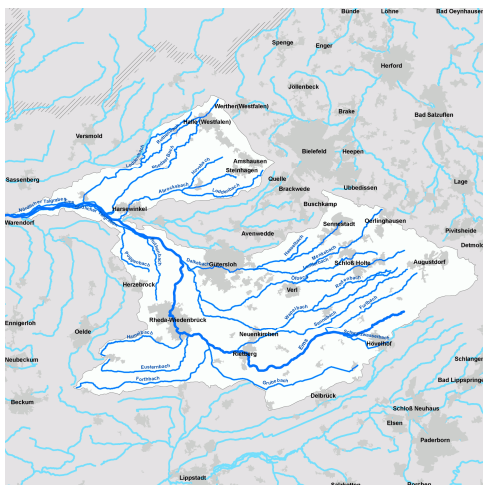
Die berichtspflichtigen Wasserkörper in der Stadt Bielefeld

1. WKG_WES_1501 PE_WES_1500 Weser/NRW Ober-/Mittelweser Weser
Wasserkörpergruppe WKG_WES_1501 und 1502 Johannisbach/Aa



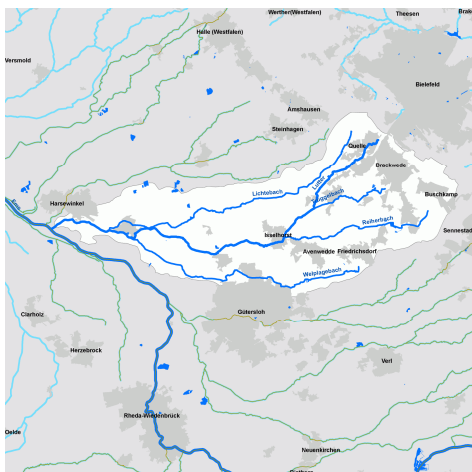
Wasserkörpergruppe WES_1501
Johannisbach/Aa
Schwarzbach
Schloßhofbach
Weser-Lutter
Oldentruper Bach/Selhausenbach
Wasserkörpergruppe WES_1502
Johannisbach (Oberlauf)
Beckendorfer Mühlenbach
Jöllenbecker Mühlenbach/Jölle
Baderbach
Windwehe

2. WKG_EMS_1411 PE_EMS_1400 Ems/NRW Obere Ems Ems
Wasserkörpergruppe WKG_EMS_1411 Sennebäche, oh Gütersloh



Wasserkörpergruppe EMS_1411
Dalkebach/Bullerbach
Hasselbach
Menkebach/Menkhauser Bach

3. WKG_EMS_1501 PE_EMS_1500 Ems/NRW Obere Ems Ems
Wasserkörpergruppe WKG_EMS_1501 Lutter



Wasserkörpergruppe EMS_1501
Ems-Lutter
Trüggelbach
Reiherbach
Lichtebach

