

Naturlernpfad


Willkommen im Grünzug Elpke

Natur schätzen, erleben, erlernen

Hallo,

mein Name ist **Elpki**.

Ich bin ein Eichhörnchen und dein Begleiter durch den Grünzug an der Elpke!

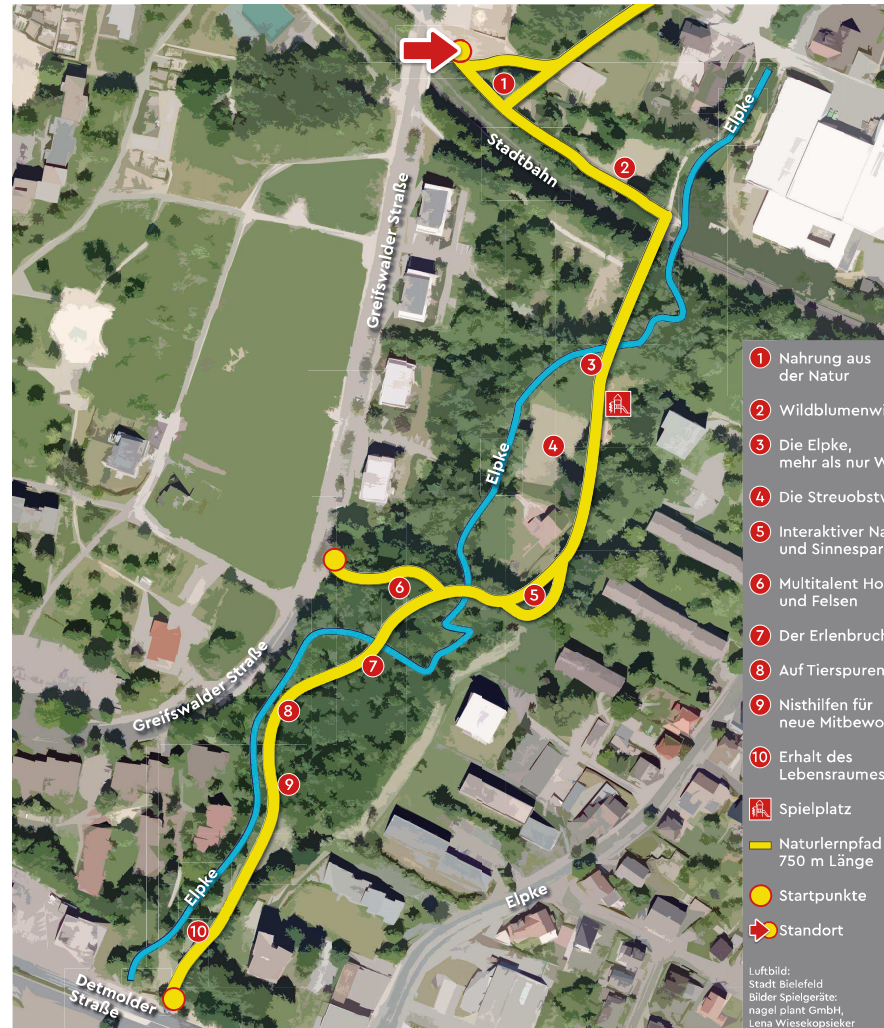


Ich heiße dich herzlich willkommen in meinem zu Hause und lade dich ein, mit mir zusammen die Pflanzen und die hier lebende Tierwelt zu entdecken.


An 10 verschiedenen Stationen können wir gemeinsam spannende Rätsel lösen und viel über die Natur lernen. Oder teste dich doch mal im Sinnesparcours. Ich werde dir einiges über meine Freunde, aber auch über meine unbeliebten Naturbewohner auf den Wiesen, im Bach und im Bruchwald erzählen. Vielleicht kannst du sie sogar mit dem Fernrohr entdecken.

Und brauchst du mal eine Pause, dann komm im Naschgarten vorbei und pflücke dir etwas Obst oder mach ein Picknick an einem unserer Rastplätze.

Auf geht's ...



- 1 Nahrung aus der Natur
 - 2 Wildblumenwiese
 - 3 Die Elpke, mehr als nur Wasser
 - 4 Die Streuobstwiese
 - 5 Interaktiver Natur- und Sinnesparcours
 - 6 Multitalent Holz und Felsen
 - 7 Der Erlenbruchwald
 - 8 Auf Tierspurenuche
 - 9 Nisthilfen für neue Mitbewohner
 - 10 Erhalt des Lebensraumes
 - Spielplatz
 - Naturlernpfad 750 m Länge
 - Startpunkte
 - Standort
- Luftbild:
Stadt Bielefeld
Bilder Spiegelgeräte:
nagel plant GmbH,
Lena Wiesekopfleier



Gefördert durch:



EUROPÄISCHE UNION
Investition in unsere Zukunft
Europäischer Fonds
für regionale Entwicklung



Bundesministerium
für Wohnen, Stadtentwicklung
und Bauwesen



STÄDTÉBAU-
FÖRDERUNG
von Bund, Ländern und
Gemeinden

Ministerium für Heimat, Kommunales,
Bau und Digitalisierung
des Landes Nordrhein-Westfalen



BI Stadt Bielefeld
Soziale Stadt