



# Stadt Bielefeld

## Haushaltsplan 2022

 [www.bielefeld.de](http://www.bielefeld.de)

# Band I

**Impressum**

Herausgegeben von:



**Stadt Bielefeld**  
Amt für Finanzen

**Verantwortlich für den Inhalt:**

Heike Wemhöner

Stand: Dezember 2021

# INHALTSVERZEICHNIS

## **B A N D I**

### **HAUSHALTSSATZUNG,**

### **ANLAGEN ZUM HAUSHALTSPLAN**

Inhaltsverzeichnis

Haushaltssatzung

Anlagen zum Haushaltsplan

1. Allgemeine Vorbemerkungen
2. Bewirtschaftungsregeln
3. Vorbericht zum Haushaltsplan
4. Bilanz, Ergebnisrechnung und Finanzrechnung des Vorvorjahres
  
5. Stellenplan, Stellenübersichten und Stellen in eigenbetriebsähnlichen Einrichtungen
6. Übersicht über die Verpflichtungsermächtigungen
7. Übersicht über den voraussichtlichen Stand der Verbindlichkeiten zu Beginn des Haushaltsjahres
8. Übersicht über die Entwicklung des Eigenkapitals
9. Übersicht über die Managementproduktpauschale
10. Haushaltsquerschnitt
11. Übersicht über die Wirtschaftslage und die voraussichtliche Entwicklung der Unternehmen und Einrichtungen sowie Wirtschaftspläne und Jahresabschlüsse der Sondervermögen, für die Sonderrechnungen geführt werden
12. Übersicht über die Zuwendungen an die Fraktionen und Gruppen des Rates der Stadt Bielefeld



## **B A N D II**

### **HAUSHALTSPLAN MIT ERGEBNISPLAN, FINANZPLAN UND TEILPLÄNEN, BEZIRKSBEZOGENE HAUSHALTSANGABEN**

Inhaltsverzeichnis (= Übersicht über die Produktbereiche und Produktgruppen)

Tabellenteil Haushaltsplan

- Ergebnisplan
- Finanzplan
- Produktbereichspläne je Produktbereich
  - Teilergebnisplan (Produktbereichsplan)
  - Teilfinanzplan Teil A. Zahlungsübersicht
- Produktgruppenpläne je Produktgruppe
  - Inhalte der Produktgruppe
  - Kennzahlen und Indikatoren der Zielerreichung und Leistungsmengen
  - Produktgruppenübersicht
  - Teilergebnisplan (Produktgruppenplan)
  - Teilfinanzplan Teil A. Zahlungsübersicht
  - Teilfinanzplan Teil B. Planung einzelner Investitionsmaßnahmen
  - Spezielle Bewirtschaftungsregeln
  - Erläuterungen zu den Haushaltspositionen
  - Sonstige Daten über örtliche Verhältnisse

Tabellenteil Bezirkshaushalte (= bezirksbezogene Haushaltsangaben) je Stadtbezirk

- Übersicht über die zu Teilhaushalten zusammengefassten Produkte (bzw. Teilprodukte und Unterprodukte) mit Entscheidungsbefugnis der Bezirksvertretung
- Übersicht über die zu Teilhaushalten zusammengefassten Finanzstellen (= einzelne Investitionsmaßnahmen) mit Entscheidungsbefugnis der Bezirksvertretung
- Übersicht über die zu Teilhaushalten zusammengefassten Produkte (bzw. Teilprodukte und Unterprodukte) mit Mitwirkungsbefugnis der Bezirksvertretung
- Übersicht über die zu Teilhaushalten zusammengefassten Finanzstellen (= einzelne Investitionsmaßnahmen) mit Mitwirkungsbefugnis der Bezirksvertretung
- Teilergebnisplan mit Entscheidungsbefugnis der Bezirksvertretung
- Teilfinanzplan Teil A. Zahlungsübersicht mit Entscheidungsbefugnis der Bezirksvertretung
- Teilergebnisplan mit Mitwirkungsbefugnis der Bezirksvertretung
- Teilfinanzplan Teil A. Zahlungsübersicht mit Mitwirkungsbefugnis der Bezirksvertretung



# Haushaltssatzung

## der Stadt Bielefeld für das Haushaltsjahr 2022

Gemäß der §§ 78 ff. der Gemeindeordnung für das Land Nordrhein-Westfalen in der Fassung der Bekanntmachung vom 14.07.1994 (GV. NRW S. 666), zuletzt geändert durch Artikel 3 des Gesetzes vom 29. September 2020 (GV. NRW S. 916) hat der Rat der Stadt Bielefeld mit Beschluss vom 09.12.2021 folgende Haushaltssatzung erlassen:

### § 1

Der Haushaltsplan für das Haushaltsjahr 2022, der die für die Erfüllung der Aufgaben der Stadt voraussichtlich anfallenden Erträge und entstehenden Aufwendungen sowie eingehenden Einzahlungen und zu leistenden Auszahlungen und notwendigen Verpflichtungsermächtigungen enthält, wird

im Ergebnisplan festgesetzt

auf einen Gesamtbetrag der Erträge von	1.526.285.274 €
und auf einen Gesamtbetrag der Aufwendungen von	1.546.920.388 €

sowie im Finanzplan mit folgenden Gesamtbeträgen festgesetzt:

Einzahlungen aus laufender Verwaltungstätigkeit auf	1.494.968.965 €
Auszahlungen aus laufender Verwaltungstätigkeit auf	1.455.192.416 €
Einzahlungen aus Investitionstätigkeit	61.306.403 €
Auszahlungen aus Investitionstätigkeit	214.436.524 €
Einzahlungen aus Finanzierungstätigkeit	269.572.136 €
Auszahlungen aus Finanzierungstätigkeit	156.218.564 €

### § 2 a

Der Gesamtbetrag der Kredite, deren Aufnahme für Investitionen erforderlich ist, wird festgesetzt auf

43.882.557 €.

### § 2 b

Der Gesamtbetrag der Kredite, deren Aufnahme für Investitionen im Rahmen der Konzernfinanzierung erforderlich ist, wird festgesetzt auf

108.350.000 €.

### § 3

Der Gesamtbetrag der Verpflichtungsermächtigungen, der zur Leistung von Investitionsauszahlungen in künftigen Jahren erforderlich ist, wird festgesetzt auf

95.312.263 €.

#### § 4

Die Inanspruchnahme der Ausgleichsrücklage wird aufgrund des voraussichtlichen Jahresergebnisses im Ergebnisplan auf 20.635.114 € festgesetzt.

#### § 5

Der Höchstbetrag der Kredite, der zur Liquiditätssicherung in Anspruch genommen werden darf, wird festgesetzt auf

400.000.000 €.

#### § 6

Die Steuersätze für die Gemeindesteuern werden für das Haushaltsjahr 2022 wie folgt festgesetzt:

- |     |   |           |
|-----|---|-----------|
| 1.  | Grundsteuer   |           |
| 1.1 | für die land- und forstwirtschaftlichen Betriebe<br>(Grundsteuer A) auf | 300 v. H. |
| 1.2 | für die Grundstücke<br>(Grundsteuer B) auf                              | 660 v. H. |
| 2.  | Gewerbsteuer auf  | 480 v. H. |

#### § 7

In den Vorschriften zum kommunalen Haushaltsrecht finden sich an verschiedenen Stellen unbestimmte Rechtsbegriffe zu Wertgrenzen, die im Einzelfall oder auch generell von einer Kommune definiert werden müssen. Folgende generelle Regelungen werden getroffen:

##### 1. § 81 GO NRW Nachtragsatzung

- a. Als erheblich im Sinne von § 81 Abs. 2 Nr. 1 GO NRW gilt ein Jahresfehlbetrag in Höhe von 3 % des Gesamtbetrages der Aufwendungen.
- b. Als erhebliche Mehraufwendungen bzw. Mehrauszahlungen im Sinne von § 81 Abs. 2 Nr. 2 GO NRW gelten bisher nicht veranschlagte oder zusätzliche Aufwendungen oder Auszahlungen, wenn sie im Einzelfall die Höhe von 1 % der Gesamtaufwendungen bzw. der Gesamtauszahlungen übersteigen.
- c. Als geringfügig im Sinne von § 81 Abs. 3 GO NRW gelten Auszahlungen für Investitionen, die als Einzelmaßnahmen einen Betrag von 2,5 % der Gesamtauszahlungen aus Investitionstätigkeit nicht übersteigen. Für den Fall, dass für die ungeplanten Investitionen oder Instandsetzungen an Bauten gesicherte anteilige investive Einzahlungen vorhanden sind, ist die Regelung gemäß Satz 1 nicht auf die investiven Auszahlungen sondern auf den Saldo aus Auszahlungen und Einzahlungen anzuwenden.



## 2. § 83 GO NRW Über- und außerplanmäßige Aufwendungen und Auszahlungen

- a. Erhebliche über- bzw. außerplanmäßige Aufwendungen und Auszahlungen im Sinne des § 83 Abs. 2 GO NRW, die der vorherigen Zustimmung des Rates bedürfen, liegen vor, wenn ein Produktgruppenbudget um mehr als 100.000 € überschritten wird. Beruht der Aufwand bzw. die Auszahlung auf einer rechtlichen Verpflichtung, ist die vorherige Zustimmung des Rates erst erforderlich, wenn ein Produktgruppenbudget um mehr als 200.000 € überschritten wird.
- b. Stets unerheblich sind Aufwendungen und Auszahlungen, die sich beziehen auf
  - i. Interne Leistungsverrechnungen
  - ii. Kalkulatorische Kosten
  - iii. Durchlaufende Zahlungen und/oder
  - iv. Abschlussbuchungen
- c. Über- und außerplanmäßige Aufwendungen und Auszahlungen, zu deren Leistung der Stadtkämmerer seine Zustimmung gegeben hat, sind dem Rat mindestens vierteljährlich, möglichst jedoch in der nächsten Sitzung über den Finanz- und Personalausschuss zur Kenntnis zu bringen.
- d. Wird eine Bagatellgrenze von 1.000 € nicht überschritten, müssen über- und außerplanmäßige Aufwendungen und Auszahlungen nicht dem Rat zur Kenntnis gebracht werden.

## 3. Über- und außerplanmäßige Verpflichtungsermächtigungen

- a. Erheblich im Sinne des § 85 Abs. 1 Satz 3 GO NRW in Verbindung mit § 83 Abs. 1 Satz 3 GO NRW sind Verpflichtungsermächtigungen, wenn sie im Einzelfall 250.000 € überschreiten. Über diese über- und außerplanmäßigen Verpflichtungsermächtigungen entscheidet der Stadtkämmerer nach vorheriger Zustimmung des Rates.
- b. Über nicht erhebliche über- und außerplanmäßige Verpflichtungsermächtigungen entscheidet der Stadtkämmerer. Diese Entscheidungen sind dem Rat mindestens vierteljährlich, möglichst jedoch in der nächsten Sitzung über den Finanz- und Personalausschuss zur Kenntnis zu bringen.


## § 8

Die im Stellenplan enthaltenen Vermerke "künftig umzuwandeln (ku)" und "künftig wegfallend (kw)" werden beim Ausscheiden des Stelleninhabers aus dieser Planstelle bzw. beim Eintritt der in bestimmten Einzelfällen maßgebenden Voraussetzung wirksam.

Bielefeld, 17.12.2021



Oberbürgermeister



Schriftführer/in



## Allgemeine Vorbemerkungen

### 1. Einführung des Neuen Kommunalen Finanzmanagements

Durch die landesgesetzlichen Regelungen zur Einführung des Neuen Kommunalen Finanzmanagements (NKF) im NKF Einführungsgesetz (NKFEF NRW), der Gemeindeordnung (GO NRW), der Gemeindehaushaltsverordnung (GemHVO NRW), die am 01.01.2019 außer Kraft getreten ist und durch die Kommunale Haushaltsverordnung NRW (KomHVO) ersetzt wurde, sowie den dazu erlassenen Verwaltungsvorschriften erfolgte eine grundlegende Umstellung der kommunalen Haushaltswirtschaft. War es den Kommunen seit Inkrafttreten dieser Regelungen zunächst freigestellt, ihre Haushaltswirtschaft auf das NKF umzustellen oder noch nach den vor Inkrafttreten der NKF-Bestimmungen geltenden Regelungen zu verfahren, so sind die NKF-Bestimmungen ab 01.01.2009 zwingend anzuwenden. Die Stadt Bielefeld stellt ihren Haushalt seit dem Haushaltsjahr 2009 nach den Vorschriften des NKF auf.

Folgendes sind die Kernpunkte dieser Reform:

- Erstellung einer Eröffnungsbilanz zum Stichtag 01.01.2009 mit Erfassung und Bewertung aller Vermögensgegenstände,
- Aufstellung eines doppischen, produktorientierten Haushaltsplanes mit Ergebnisplan und Finanzplan,
- Doppisches Rechnungswesen (Ergebnisrechnung und Finanzrechnung) mit doppelter Buchführung,
- Erstellung einer Bilanz erstmals zum 31.12.2009.
- Erstellung eines Gesamtabchlusses erstmalig zum 31.12.2010, in den die verselbständigten Aufgabenbereiche von nicht nur untergeordneter Bedeutung einzubeziehen sind

### 2. Inhalt des Bielefelder NKF-Haushaltsplans

Der doppische, produktorientierte NKF-Haushaltsplan besteht gemäß § 1 Abs. 1 KomHVO NRW aus

- dem Ergebnisplan,
- dem Finanzplan,
- den Teilplänen,

- dem Haushaltssicherungskonzept, wenn ein solches erstellt werden muss oder fortzuschreiben ist,
- den Anlagen.

Dabei erfasst

- der Ergebnisplan die vom Rat bewilligten Aufwendungen und die voraussichtlichen Erträge und stellt damit den Ressourcenverbrauch und das Ressourcenaufkommen dar,
- der Finanzplan die Ein- und Auszahlungen und weist die Veränderungen des Zahlungsmittelbestandes aus.

Erträge und Aufwendungen, Ein- und Auszahlungen sind nur in Höhe der voraussichtlich eingehenden oder zu leistenden Beträge zu veranschlagen. Soweit sie nicht errechenbar sind, sind sie sorgfältig zu schätzen.

(Gesamt-) Ergebnisplan und (Gesamt-) Finanzplan sind untergliedert in

- Teilergebnispläne und
- Teilfinanzpläne,  
die Teilfinanzpläne sind weiter untergliedert in
  - Teilfinanzpläne Teil A - Zahlungsübersicht - und
  - Teilfinanzpläne Teil B - Planung einzelner Investitionsmaßnahmen -.

Dabei werden in den Teilfinanzplänen

- im Teil A - Zahlungsübersicht - die Ein- und Auszahlungen für Investitionen sowie die Verpflichtungsermächtigungen für die Folgejahre dargestellt,
- im Teil B - Planung einzelner Investitionsmaßnahmen - die Investitionen ab einer Wertgrenze von 100.000 EUR maßnahmenbezogen als Einzelmaßnahme sowie zusammengefasst die anderen Maßnahmen unterhalb der Wertgrenze ausgewiesen.

Die in den Teilfinanzplänen Teil A abgebildeten Ein- und Auszahlungen entsprechen dabei der Summe der in den Teilfinanzplänen Teil B dargestellten Maßnahmen.

Zentrale Abbildungs- und Steuerungsebene des produktorientierten Bielefelder NKF-Haushalts sind die Produktgruppen. Die Teilpläne des Bielefelder Haushalts sind deshalb unterhalb der Ebene der Produktbereiche auf der Ebene der Produktgruppen aufgestellt, wobei Produktgruppen stets eindeutig einer Organisationseinheit zugeordnet sind.

Die Produktgruppenpläne sind entsprechend der gesetzlichen Vorschriften in insgesamt 17 Produktbereichsplänen zusammengefasst. Das Inhaltsverzeichnis zu Band II des Haushaltsplanes stellt die Produktbereiche und Produktgruppen dar.

### 3. Systematik von Ergebnisplan und Finanzplan

Ergebnisplan und Finanzplan sind staffelförmig aufgebaut. Im Haushaltsplan 2022 werden die Werte für die Haushaltsjahre

- 2020 („Ist“ = Rechnungsergebnis Vorvorjahr),
- 2021 („Ansatz“ = Planansätze Vorjahr),
- 2022 („Ansatz“ = Planansätze Haushaltsjahr) und
- 2023 bis 2025 („Planung“ = Planansätze für die auf das Haushaltsjahr 2022 folgenden 3 Jahre)

dargestellt.

Die Haushaltsplanung erfolgt im NKF-Haushalt mittels

- Kostenarten,
- Kostenstellen und
- Kostenträgern.

Die Haushaltsbewirtschaftung folgt der Planung.

Die Kostenart beantwortet die Frage, um welche Kosten es sich handelt. Die für die Bielefelder Haushaltswirtschaft im Bielefelder Kontenplan mit 8-stelligen Ziffern festgelegten Kostenarten oder (Sach-) Konten werden, wie noch darzulegen sein wird, im Haushaltsplan abgebildet.

Dabei wird unterschieden zwischen primären und sekundären Kostenarten. Die primären Kostenarten entsprechen den Erfolgskonten des Ergebnisplans. Die Erfolgskonten bilden die Erträge einschließlich der Bestandsveränderungen (Kontenklasse 4 des Kontenplanes) sowie die Aufwendungen (Kontenklasse 5) ab. Die Finanzrechnungskonten des Finanzplans werden aus den Erfolgskonten abgeleitet und sind als Finanzpositionen angelegt; sie dienen zur Abbildung der Einzahlungen (Kontenklasse 6) und Auszahlungen (Kontenklasse 7). Die sekundären Kostenarten dienen Verrechnungszwecken sowie der Buchung der kalkulatorischen Abschreibungen und Zinsen (Kontenklasse 9).

Die Kostenstelle beantwortet die Frage, wo die Kosten entstehen. Dabei folgt die Gliederung der Bielefelder Kostenstellen, unterteilt in Vorkostenstellen und Endkostenstellen, der Aufbauorganisation der Stadtverwaltung. Kostenstellen werden in Planung und Bewirtschaftung vollständig auf Kostenträger verrechnet und nicht im Haushaltsplan abgebildet.

Der Kostenträger beantwortet die Frage, wofür die Kosten entstehen. Kostenträger der Bielefelder Haushaltswirtschaft sind die Produkte (bzw. deren Untergliederungen), wobei die Darstellung der Produkte als Kostenträger über sogenannte Projektstrukturplan (PSP)-Elemente erfolgt. Sie werden im Haushalt zu Produktgruppen zusammengefasst.

Dabei ist der Begriff des Produktes zu verstehen als eine Leistung oder eine Gruppe von Leistungen, die für Stellen außerhalb der jeweiligen Organisationseinheit innerhalb oder außerhalb der Bielefelder Stadtverwaltung erstellt werden und deren Erstellen zu Ressourcenverbrauch führt. Da die Produkte noch teilweise in Teilprodukte und diese teilweise weiter in Unterprodukte untergliedert sind, ist die Numerik in den Produktbereichs- und Produktgruppenplänen des Bielefelder Haushalts folgende:

z. B. Produkt 11.06.01.01

11	Haushalt der Stadt Bielefeld
06	Produktbereich Kinder-, Jugend- und Familienhilfe
01	Produktgruppe Förderung von Kindern / Prävention
01	Produkt Förderung von Kindern

bzw. bei weiterer Untergliederung z. B. Unterprodukt 11.06.01.01.0002.01

0002	Teilprodukt KiTa Am Lichte bach
01	Unterprodukt KiTa Am Lichte bach / bezirkliche Mittel

Welche Produktbereiche und Produktgruppen für den Haushalt der Stadt Bielefeld eingerichtet wurden, ergibt sich aus dem Inhaltsverzeichnis zu Band II dieses Haushaltsplanes.

In den Zeilen („Ifd. Nr.“) des Ergebnisplans werden die Erträge mittels der Kontengruppen zusammengefasst nach Ertragsarten, und zwar

- Ordentliche Erträge einschließlich Bestandsveränderungen in den Zeilen 1 bis 9,
- Finanzerträge in Zeile 19 und

- Außerordentliche Erträge in Zeile 23.

Die Aufwendungen werden nach Aufwandsarten zusammengefasst, und zwar

- Ordentliche Aufwendungen in den Zeilen 11 bis 16,
- Zinsen und sonstige Finanzaufwendungen in Zeile 20 und
- Außerordentliche Aufwendungen in Zeile 24.

Entsprechend werden in den Zeilen des Finanzplans Einzahlungen nach Einzahlungsarten in Kontengruppen zusammengefasst ausgewiesen, und zwar

- Einzahlungen aus laufender Verwaltungstätigkeit in den Zeilen 1 bis 8,
- Einzahlungen aus Investitionstätigkeit in den Zeilen 18 bis 22 und
- Aufnahme und Rückflüsse von Darlehen sowie die Aufnahme von Krediten zur Liquiditätssicherung in den Zeilen 33 und 34.

Die Auszahlungen werden nach Auszahlungsarten zusammengefasst, und zwar

- Auszahlungen aus laufender Verwaltungstätigkeit in den Zeilen 10 bis 15,
- Auszahlungen aus Investitionstätigkeit in den Zeilen 24 bis 29 und
- Tilgung und Gewährung von Darlehen sowie die Tilgung von Krediten zur Liquiditätssicherung in den Zeilen 35 und 36.

Dabei werden nur die zahlungswirksamen Erträge und Aufwendungen als Ein- und Auszahlungen in den Finanzplan übernommen.

Der Ergebnisplan schließt ab mit dem (Plan-) Jahresergebnis, der Finanzplan mit dem (Plan-) Bestand an liquiden Mitteln.

#### 4. Systematik der Teilpläne des Haushalts

Die Systematik der Teilpläne des Haushalts folgt der oben dargestellten Numerik der Produktbereiche und Produktgruppen.

Aus DV-technischen Gründen werden dabei die Produktbereichspläne nur mit zwei Ziffern gekennzeichnet,

z. B. „06“ für den Produktbereich Kinder-, Jugend- und Familienhilfe,

ohne Angabe der vorangestellten Ziffer 11 für den Haushalt der Stadt Bielefeld.

Demgegenüber sind die Produktgruppenpläne ebenfalls aus DV-technischen Gründen mit den Ziffern für Produktbereich und Produktgruppe sowie einer vorangestellten Ziffer 1 (statt der Ziffer 11 für den Haushalt) gekennzeichnet,

z. B. „10601“ für den Produktgruppenplan Förderung von Kindern / Prävention.

Ebenfalls DV-technisch bedingt und unbeachtlich ist die Kennzeichnung der Teilergebnispläne und Teilfinanzpläne in den Produktbereichs- und Produktgruppenplänen mit „C0“ bzw. „F0“.

In den Produktgruppenplänen werden zunächst die Inhalte der jeweiligen Produktgruppe erläutert, und es werden Kennzahlen und Indikatoren der Zielerreichung und Leistungsmengen dargestellt.

In der Regel werden bei den Produktgruppen produktgruppenspezifische Kennzahlen und Indikatoren sowie jeweils 3 allgemeine Finanzkennzahlen abgebildet (Aufwand der Produktgruppe in EUR je 1.000 Einwohner, Aufwand der Produktgruppe prozentual zum Gesamtaufwand des Haushalts, Ertrag der Produktgruppe prozentual zum Aufwand). Ergibt sich für eine der Finanzkennzahlen in jedem der betrachteten Haushaltsjahre ein Wert von 0,00 (ggfs. gerundet), so wird die betreffende Finanzkennzahl nicht dargestellt.

Nach der Darstellung der Kennzahlen werden in einer Produktgruppenübersicht die in der Produktgruppe zusammengefassten Produkte beschrieben, unabhängig davon, ob sich eine Produktgruppe aus mehreren Produkten zusammensetzt oder nur aus einem Produkt besteht.

Daran schließen sich der Teilergebnisplan sowie der Teilfinanzplan Teil A - Zahlungsübersicht - und Teil B - Planung einzelner Investitionsmaßnahmen - an.

In den Teilfinanzplänen Teil A und B sind zusätzlich zu den Spalten des Finanzplanes nach der Spalte für das Haushaltsjahr noch Spalten für die im Haushaltsjahr vorgesehenen notwendigen Verpflichtungsermächtigungen und deren Verteilung auf die auf das Haushaltsjahr folgenden 3 Jahre eingefügt. In den Teilfinanzplänen Teil B wird darüber hinaus dargestellt, welches Budget für die einzelne Investitionsmaßnahme bisher, das heißt in den dem Haushaltsjahr vorangehenden Haushaltsjahren, bereitgestellt wurde, sowie die geplanten Gesamteinzahlungen und -auszahlungen der Maßnahme (wobei die Gesamtauszahlungen als Gesamtkosten bezeichnet werden).



Die Zeilenstruktur der Teilergebnispläne und Teilfinanzpläne Teil A entspricht grundsätzlich der von Ergebnisplan bzw. Finanzplan.

Zusätzlich zu den Ausweisungen des Ergebnisplans werden in den Teilergebnisplänen die Erträge (Zeile 27) und Aufwendungen (Zeile 28) aus internen Leistungsbeziehungen zwischen den Produktgruppen dargestellt, so z. B. die Leistungen des Druckservice des Amtes für Organisation, IT und Zentrale Leistungen. Diese Erträge und Aufwendungen werden bei dem entsprechenden Produkt des Amtes für Organisation, IT und Zentrale Leistungen als Ertrag aus internen Leistungsbeziehungen und bei der empfangenden Organisationseinheit bei dem entsprechenden Produkt als Aufwand aus internen Leistungsbeziehungen abgebildet.

Dieser Aufwand aus internen Leistungsbeziehungen wird bei der empfangenden Organisationseinheit im ersten Schritt immer nur einer Kostenstelle (in Einzelfällen auch direkt einem Produkt) zugeordnet.

Ist der Aufwand aus internen Leistungsbeziehungen bei der empfangenden Organisationseinheit nicht nur einem Produkt, sondern mehreren Produkten zuzuordnen, erfolgt (in der Haushaltsplanung wie in der -bewirtschaftung) in einem zweiten Schritt durch Verrechnung eine Aufteilung dieses Aufwandes auf mehrere Produkte der empfangenden Organisationseinheit.

Erfolgt diese Verrechnung nur zwischen Produkten derselben Produktgruppe, so heben sich diese Buchungen (Aufwandsbuchung und Ertragsbuchung bzw. -buchungen, wenn der Aufwand auf mehrere Produkte verrechnet wird) auf und werden nicht im Teilergebnisplan dargestellt.

Erfolgen dagegen die Verrechnungen zwischen Produkten verschiedener Produktgruppen der empfangenden Organisationseinheit, so erfolgt jeweils eine Ausweisung von Aufwand aus interner Leistungsbeziehung auf einem Produkt und der entsprechenden Produktgruppe und von Ertrag aus interner Leistungsbeziehung auf Produkten anderer Produktgruppen.

Demnach werden in den Zeilen 27 und 28 der Teilergebnispläne nicht nur Erträge und Aufwendungen aus interner Leistungsverrechnung mit anderen Organisationseinheiten dargestellt, sondern – wenn bei einer Organisationseinheit Aufwendungen zwischen Produkten verschiedener Produktgruppen verrechnet werden – auch solche Erträge und Aufwendungen aus interner Leistungsverrechnung dargestellt, die sich durch Verrechnungen zwischen den verschiedenen Produktgruppen dieser Organisationseinheit ergeben.

In der Gesamtschau über den Haushalt heben sich die Verrechnungen aus interner Leistungsbeziehung insgesamt auf, im (Gesamt-) Ergebnisplan sind sie deshalb nicht darzustellen.

Abgesehen davon, dass in den Teilfinanzplänen Teil A auch die Verpflichtungsermächtigungen und deren Verteilung auf die auf das Haushaltsjahr folgenden 3 Jahre abgebildet werden, werden – entsprechend der rechtlichen Möglichkeiten – in den Teilfinanzplänen Teil A abweichend vom Finanzplan nur die investiven Ein- und Auszahlungen abgebildet; die Zeilen 1 bis 14 der Teilfinanzpläne Teil A entsprechen den Zeilen 18 bis 31 des Finanzplans.

Die Teilfinanzpläne Teil B – Planung einzelner Investitionsmaßnahmen – werden nur in den Produktgruppenteilplänen dargestellt. Hier werden bezogen auf die jeweilige Produktgruppe die Einzelmaßnahmen ab der Wertgrenze von 100.000 EUR sortiert nach deren Finanzstellen-Numerik in der Anlagenbuchhaltung sowie zusammengefasst die anderen Maßnahmen unterhalb der Wertgrenze dargestellt.

Weisen Teilergebnisplan sowie Teilfinanzplan Teil A und B in keinem der betrachteten Haushaltsjahre Werte aus, werden sie in den Produktgruppenplänen nicht dargestellt.

Soweit erforderlich, sind in den Produktgruppenplänen letztlich spezielle, produktgruppenspezifische Bewirtschaftungsregeln ausgewiesen, welche die dem Haushaltsplan beigefügten (allgemeinen) Bewirtschaftungsregeln ergänzen. Des Weiteren werden ggf. einzelne Haushaltspositionen erläutert und sonstige Daten über örtliche Verhältnisse dargestellt.

### **5. Erläuterungen nach § 19 KomHVO NRW**

Nach § 19 KomHVO NRW sind die Ansätze im Haushaltsplan, soweit erforderlich, zu erläutern. Diese Regelung steht in Zusammenhang mit § 7 KomHVO NRW und fordert zusätzlich zu den notwendigen Angaben im Vorbericht weitergehende Erläuterungen, soweit sie notwendig sind.

Im Haushalt der Stadt Bielefeld werden die notwendigen Erläuterungen nach § 19 KomHVO NRW auf Produktgruppenebene wie folgt abgebildet:

Wesentlich im Sinne des § 19 Ziffer 1 KomHVO NRW sind Ansätze von Aufwendungen und Erträgen, wenn diese auf Produktgruppenebene je Sachkonto den Betrag von 500.000 € überschreiten. Abweichungen ist wesentlich und werden erläutert, wenn sich bei Vergleich

der Ansätze des Vorjahres mit den Planwerten für das zu beplanende Haushaltsjahr eine Abweichung von +/- 20 % ergibt.

Neue Investitionen, die sich über mehrere Jahre erstrecken, für die erstmals in 2022 investive Auszahlungen im Haushaltsplan eingeplant werden und für die in Vorjahren noch keine investiven Auszahlungen geflossen sind, werden ab einem Gesamtvolumen von 5,0 Mio. € je Maßnahme entsprechend § 19 Ziffer 2 KomHVO NRW erläutert.

Erläuterungen zur Höhe und zur Notwendigkeit der Verpflichtungsermächtigungen (§ 19 Ziffer 3 KomHVO NRW) werden vorgenommen, wenn die Verpflichtungsermächtigungen aus der Bezeichnung der Maßnahme nicht selbsterklärend sind bzw. wenn atypische Betragskonstellationen vorliegen. In der Regel sind die im Haushalt der Stadt abgebildeten Verpflichtungsermächtigungen selbsterklärend.

Atypische – erläuterungspflichtige – Betragskonstellationen liegen z. B. vor, wenn

die Verpflichtungsermächtigung für eine Maßnahme höher ist, als das in der Finanzplanung für die Folgejahre dargestellte Auszahlungsvolumen (weil die Abwicklung der Maßnahme über den Planungszeitraum hinausgeht und die letzte(n) Auszahlung(en) noch nicht abgebildet werden können) oder

die Höhe der Verpflichtungsermächtigungen in einer Produktgruppe gegenüber früheren Haushaltsplänen in außerordentlichem Maße steigt (z. B. vier- oder fünfmal so hohe Werte gegenüber der Vergleichsperiode).

Verträge ab einem Gesamtvertragsvolumen von 2,0 Mio. € werden gem. § 19 Ziffer 4 KomHVO NRW gesondert erläutert, sofern die Verträge Aufwendungen und Auszahlungen über das Haushaltsjahr hinaus nach sich ziehen. Gleichartige Vertragstypen (z. B. IT Wartungsverträge, Leistungs- und Finanzierungsvereinbarungen, etc.) werden als Sachgesamtheit betrachtet und bei Überschreitung der Betragsgrenze von 2,0 Mio. € entsprechend erläutert.

Erläuterungen zu Sperrvermerken, Zweckbindungen etc. (§ 19 Ziffer 5 KomHVO NRW) erfolgen durch die Abbildung der besonderen Bewirtschaftungsregelungen auf Produktgruppenebene.

Über die vorstehend definierten gesonderten Erläuterungspflichten steht es den Organisationseinheiten aus Transparenzgründen frei, auf Produktgruppenebene weitere

Erläuterungen zu bestimmten Positionen des Haushaltsplanes vorzunehmen.

## 6. Bezirksbezogene Haushaltsangaben

### 6.1 Gesetzliche Regelung

Die Stadt Bielefeld ist unterteilt in 10 Stadtbezirke. Die Aufgaben der Bezirksvertretungen (BV) dieser Stadtbezirke sind in § 37 GO NRW wie folgt geregelt:

Soweit nicht der Rat nach § 41 Abs. 1 GO NRW ausschließlich zuständig ist, entscheiden die BV unter Beachtung der Belange der gesamten Stadt und im Rahmen der vom Rat erlassenen allgemeinen Richtlinien in allen Angelegenheiten, deren Bedeutung nicht wesentlich über den Stadtbezirk hinausgeht. Der Gesetzgeber nennt beispielhaft verschiedene Angelegenheiten dieser Art mit dem Hinweis, dass nähere Einzelheiten in der Hauptsatzung zu regeln sind. In § 7 der Hauptsatzung der Stadt Bielefeld sind entsprechende Regelungen getroffen.

Dabei gelten die Geschäfte der laufenden Verwaltung nach §§ 37 Abs. 1, 41 Abs. 3 GO NRW als auf den Oberbürgermeister übertragen, so dass auch insoweit die Bezirksvertretungen nicht zuständig sind.

Die BV erfüllen die ihnen zugewiesenen Aufgaben im Rahmen der vom Rat bereitgestellten Haushaltsmittel; dabei sollen sie über den Verwendungszweck eines Teils dieser Haushaltsmittel allein entscheiden können (§ 37 Abs. 3 GO NRW).

Nach § 37 Abs. 4 GO NRW wirken die BV an den Beratungen über die Haushaltssatzung mit. Sie beraten über alle Haushaltspositionen, die sich auf ihren Bezirk und ihre Aufgaben auswirken. Über diese Haushaltspositionen sowie über die Haushaltsmittel nach § 37 Abs. 3 GO NRW sind den BV geeignete Übersichten als Auszüge aus dem Haushaltsplan vorzulegen, welche dem Haushaltsplan als Anlage beizufügen sind.

### 6.2 Verfahren

Bei der Einrichtung der Produkte, Teilprodukte und Unterprodukte wurde deshalb stets geprüft, ob die mit dem Produkt, Teilprodukt oder Unterprodukt dargestellte Leistung bzw. Gruppe von Leistungen Aufgaben betrifft,

- die den BV zugewiesen sind, so dass die BV entscheidungsbefugt sind, bzw.
- die sich auf den Bezirk und die Aufgaben der BV auswirken, so dass die BV mitwirkungsbezugig ist.

Umfasst ein Produkt, Teilprodukt oder Unterprodukt danach Aufgaben, die der BV zugewiesen wurden, oder Aufgaben, die der BV zwar nicht als eigene Aufgaben zugewiesen wurden, aber die sich auf den Bezirk und die Aufgaben der BV auswirken, wurde es als entscheidungsbefugt bzw. mitwirkungsbefugt durch die betreffende BV gekennzeichnet.

In den dem Haushaltsplan als Anlage beigefügten Übersichten („Teilhaushalten“) je Stadtbezirk wird deshalb unterschieden nach Entscheidungsbefugnis bzw. Mitwirkungsbefugnis der betreffenden BV.

Zunächst werden die Produkte, Teilprodukte und Unterprodukte, für welche die BV entscheidungs- bzw. mitwirkungsbefugt ist, sowie aus den Teilfinanzplänen Teil B die diesen Produkten, Teilprodukten und Unterprodukten zugeordneten einzelnen Investitionsmaßnahmen ab der Wertgrenze von 100.000 EUR nach ihrer Projektnummer (Finanzstellennummer) dargestellt.

Anschließend werden Teilergebnispläne und Teilfinanzpläne Teil A dargestellt, in welchen die Mittel der zuvor aufgeführten Produkte, Teilprodukte und Unterprodukte bzw. einzelnen Investitionsmaßnahmen ab der Wertgrenze von 100.000 EUR zusammengefasst sind.

### 6.3 Bewirtschaftung der Mittel mit Entscheidungsbefugnis der Bezirksvertretung

Das Ausweisen von Haushaltsmitteln in den Bezirkshaushalten hat dabei keine Auswirkung auf die Mittelbewirtschaftung. Diese obliegt den Organisationseinheiten, denen die Produktgruppen im Haushaltsplan zugeordnet sind, in welchen die Produkte, Teilprodukte und Unterprodukte mit Bezirksbezug im Haushaltsplan zusammengefasst wurden.

Da die BV über den Verwendungszweck eines Teils der Haushaltsmittel entscheiden, wird jedoch in den dem Haushaltsplan als Anlage beigefügten Bewirtschaftungsregeln festgelegt, dass die in den Bezirkshaushalten ausgewiesenen konsumtiven Mittel mit Entscheidungsbefugnis der BV nicht in die Produktgruppenbudgets der betreffenden Produktgruppe einfließen.

Weiterhin sind im Haushaltsplan in den Produktgruppen Stadtbezirksmanagement der einzelnen Stadtbezirke bezirkliche Sondermittel zur freien Verfügung der BV für noch durch die BV im Rahmen der Haushaltsplanausführung zu konkretisierende bezirkliche Angelegenheiten veranschlagt.

# Bewirtschaftungsregeln

## 1. Gesetzliche Grundlagen zur Bildung von Budgets

Nach § 21 Abs. 1 KomHVO NRW können zur flexiblen Haushaltsbewirtschaftung Erträge und Aufwendungen zu Budgets verbunden werden. In den Budgets sind die Summen der Erträge und die Summen der Aufwendungen für die Haushaltsführung verbindlich. Die Sätze 1 und 2 gelten auch für Einzahlungen und Auszahlungen für Investitionen.

Die zur Verfügung stehenden Ressourcen stellen in Verbindung mit den kommunalen Leistungen und den Vereinbarungen mit dem Rat den Handlungsrahmen der Verwaltung dar. Dieser Handlungsrahmen wird im Haushaltsplan in Teilplänen untergliedert dargestellt. Im Bielefelder Haushaltsplan wird die Haushaltsstruktur auf der Ebene der Produktgruppen abgebildet, wobei eine Produktgruppe immer einem konkreten Amt zugeordnet ist.

Aus der Handreichung für Kommunen des Innenministeriums des Landes NRW - 7. Auflage vom Oktober 2016 - (Handreichung IM) lässt sich den Erläuterungen zu § 21 GemHVO (ab 01.01.2019: § 21 KomHVO NRW) entnehmen, dass den Gemeinden für die Budgetierung zwei Möglichkeiten zur Verfügung stehen:

### a) Budgetierung von Teilplänen

Es werden Budgets für Produktgruppen gebildet, unabhängig davon, welche Organisationseinheiten die Leistungen erbringen.

### b) Budgetierung von Organisationseinheiten

Der in Teilplänen für Produktgruppen abgebildete Handlungsrahmen wird auf die einzelnen Organisationseinheiten übertragen.

Grundsätzlich ist auch eine teilplanübergreifende Budgetbildung zulässig.

## 2. Allgemeine Budgetregeln - Bildung von Budgets

In Bielefeld wird der Haushaltsplan auf Produktgruppenebene abgebildet. Die Erträge und Aufwendungen sowie die Einzahlungen und Auszahlungen für Investitionstätigkeiten werden daher zu jeweils separaten Budgets grundsätzlich auf der Ebene der Produktgruppen zusammengefasst.

Ausgenommen von den Produktgruppenbudgets sind:

- a) Die Personal- und Versorgungsaufwendungen, diese werden (ohne die Personalaufwendungen für sonstige Beschäftigte, Sachkonten 50190000, 50290000, 50390000) zu einem eigenen Budget zusammengefasst und von dem Amt für Personal zentral bewirtschaftet.

b) Erträge und Aufwendungen aus internen Leistungsbeziehungen (Konten 94.....)

c) Voll refinanzierte bzw. umlagenfinanzierte Bereiche und Gebührenhaushalte (siehe auch tabellarische Übersicht)

Für jeden nachstehend aufgeführten voll refinanzierten bzw. umlagenfinanzierten Bereich bzw. Gebührenhaushalt werden sowohl für Erträge und Aufwendungen als auch für Einzahlungen und Auszahlungen für Investitionen separate und eindeutig bestimmten Organisationseinheiten zugeordnete Budgets gebildet:

<b>zuständige Organisationseinheit</b>	<b>Bezeichnung Produktgruppe/ Produkt</b>	<b>Nr. Produktgruppe/ Produkt</b>
Bürgeramt - 150 -	ZAB - Zentrale Ausländerbehörde	11.02.29
Ordnungsamt - 320 -	Wochenmärkte	11.02.28
Umweltamt - 360 -	Abfallüberwachung	11.11.02
Umweltamt - 360 -	Vorflutsicherung, Abwasserkontrolle	11.11.03
Umweltamt - 360 -	Entsorg. Grundstücksentwässerungsanlagen	11.11.04
Umweltamt - 360 -	Bodenschutz/Schutz vor alllastenbedingten Gefahren	11.14.05.02.0001
Stab Dez. 3	Stadtentwässerung	11.11.05
Stab Dez. 3	Abfallbeseitigung	11.11.01
Stab Dez. 3	Straßenreinigung	11.12.05
Stab Dez. 3	Friedhofs- und Bestattungswesen	11.13.05.01
Feuerwehramt - 370 -	Rettungsdienst	11.02.17
Feuerwehramt - 370 -	Luftrettung	11.02.18
Gesundheits-, Veterinär- und Lebensmittelüberwachungsamt - 530 -	Schlachtier- und Fleischuntersuchung	11.02.05.01

In diese Budgets fließen auch die Personal- und Versorgungsaufwendungen ein. Eventuelle Sollüberschüsse in den Gebührenhaushalten können ohne Nachbewilligung der jeweiligen Gebührenaussgleichsrücklage zugeführt werden.

d) Verfügungsmittel (Konto 54910000, Buchung muss auf Kostenträger erfolgen)

e) Die im Ergebnisplan ausgewiesenen konsumtiven bezirklichen Mittel mit Entscheidungsbefugnis (Kostenträger 160 E bis 169 E)

### f) Bezirkliche Sondermittel (Konto 54990001)

Verwendung nach Entscheidung der jeweiligen Bezirksvertretung. Die Mittel können für alle anderen Aufwendungen innerhalb der Produktgruppe Stadtbezirksmanagement des jeweiligen Stadtbezirks (PG 11.01.7x, 11.01.8x) verwendet werden. Dabei erfolgt nur die Planung auf dem Konto 54990001, im Rahmen der Haushaltsausführung ist das sachliche richtige Konto zu buchen.

### g) Festwerte und GWG Beschaffungen

Erträge und Aufwendungen für Festwerte werden zwar als Ertrag oder Aufwand in der Ergebnisrechnung, aber auch als investive Ein- bzw. Auszahlung in der Finanzrechnung verbucht. Die Festwerte sind Teil des investiven Produktgruppenbudgets. Es gelten die allgemeinen Budgetregeln zu Produktgruppenbudgets. Aufgrund des investiven Charakters der Ein- und Auszahlungen von Festwert - Beschaffungen gilt in diesem Fall die gegenseitige Deckungsfähigkeit allerdings nur im investiven Bereich. **Zur Deckung von Mehraufwendungen in der Ergebnisrechnung dürfen Festwert - Ansätze nicht herangezogen werden.**

Die Verbuchung der Beschaffung von Geringwertigen Wirtschaftsgütern (GWG) erfolgt mit Inkrafttreten der KomHVO NRW zum 01.01.2019 nicht mehr - wie bisher - unmittelbar als Aufwand mit investiver Auszahlung. Vielmehr werden GWG Beschaffungen seit dem Haushaltsjahr 2019 über die Anlagenbuchhaltung (aktive Bestandskonten) mit investiver Auszahlung abgewickelt und im Monat der Inbetriebnahme vollständig abgeschrieben. Die GWG Beschaffungen sind ebenfalls ausschließlich Teil des investiven Produktgruppenbudgets.

### h) ISB-Mieten (SK 54220062), die zu einem eigenen Budget zusammengefasst und vom Amt für Finanzen (200.22) zentral bewirtschaftet werden.

Innerhalb der so gebildeten Produktgruppenbudgets dienen die Erträge insgesamt zur Deckung der Aufwendungen bzw. die Einzahlungen zur Deckung der Auszahlungen. Verpflichtungsermächtigungen sind innerhalb einer Produktgruppe ebenfalls gegenseitig deckungsfähig.

Mehrerträge in den einzelnen Budgets berechtigen zu Mehraufwendungen in diesen Budgets. Das Gleiche gilt bei Mehreinzahlungen zugunsten der Auszahlungsermächtigungen.

Mindererträge bzw. Mindereinzahlungen vermindern die Ermächtigungen für Aufwendungen bzw. Auszahlungen.

Abweichende Regelungen können in den speziellen Bewirtschaftungsregeln (s. Nr. 3) in den Produktgruppenplänen vorgesehen werden.

Die oben genannten Mehraufwendungen und Mehrauszahlungen gelten nicht als überplanmäßige Aufwendungen oder Auszahlungen im Sinne von § 83 der GO NRW.

**Diese Mehraufwendungen dürfen nicht dazu führen, dass im Finanzplan der Saldo aus den Ein- und Auszahlungen aus laufender Verwaltungstätigkeit gemindert wird. Das bedeutet, dass Einsparungen von Aufwendungen oder Mehrerträge, die nicht zahlungswirksam sind**



**(z.B. Abschreibungen oder Auflösung von Sonderposten), nicht zu einer Ermächtigung für zusätzliche zahlungswirksame Aufwendungen führen dürfen.** Zu Auswertungszwecken werden diese Kostenarten in einem eigenen Bericht gesondert ausgewiesen.

Als Ausnahme von dieser Regel ist die zweckentsprechende Verwendung von Mitteln aus den ehemaligen Sonderrücklagen in der Ergebnisrechnung ohne Nachbewilligung möglich.

### **3. Spezielle Budgetregeln - Bildung von Budgets**

In den jeweiligen Produktgruppenplänen können - soweit erforderlich und geboten - in den Erläuterungen zu den Haushaltspositionen spezielle Bewirtschaftungsregeln differenziert für Teilergebnispläne, Teilfinanzpläne und für Sonstiges aufgenommen werden, durch die Abweichungen und Ergänzungen gegenüber den Allgemeinen Budgetregeln zu Nr. 2 festgelegt werden.

Insbesondere kann bestimmt werden, dass

- Mehrerträge (nur) bestimmte Ermächtigungen für Aufwendungen erhöhen,
- Mindererträge (nur) bestimmte Ermächtigungen für Aufwendungen vermindern,
- bestimmte Erträge bzw. Einzahlungen ausschließlich für bestimmte Aufwendungen und Auszahlungen verwendet werden dürfen (Zweckbindung)

Die Einhaltung dieser speziellen Budgetregeln ist durch die jeweilige Organisationseinheit sicherzustellen.

### **4. Im Rahmen der Nachbewilligung bereitgestellte Mittel**

Eine Verwendung dieser Mittel darf nur entsprechend dem in der Nachbewilligung aufgeführten Zweck erfolgen. Nicht benötigte Mittel stehen dem Budget nicht automatisch zur Verfügung.

### **5. Einbeziehung in die Umlage der Managementproduktpauschale**

Nach Ziffer 4 Abs. 3 der Dienstanweisung zur Ermittlung und Verteilung zu verrechnender Steuerungsleistungen als Managementproduktpauschale (DA Managementproduktpauschale) erfolgt die Festlegung der erstattungsberechtigten und der in die Aufteilung der Steuerungsleistungen als dem Grunde nach erstattungspflichtigen Organisationseinheiten durch das Amt für Finanzen.

Für welche der dem Grunde nach erstattungspflichtigen Organisationseinheiten tatsächlich eine Verrechnung der Leistungen zugunsten der erstattungsberechtigten Organisationseinheiten zum Ausweis des durch die Steuerungsleistungen eingetretenen Ressourcenverbrauchs in Form einer als Interne Leistungsverrechnung zu buchenden Managementproduktpauschale erfolgt, ist nach Ziffer 4 Abs. 4 der DA im Haushaltsplan festzulegen. Es wird deshalb folgende Festlegung der in die Verrechnung der Steuerungsleistungen einzubeziehenden Organisationseinheiten, der betroffenen Sachgebiete sowie der entsprechenden Produktgruppen oder Produkte bzw. der sich

**Anlage 2**

ganz oder anteilig auf die maßgeblichen Produkte der betroffenen Sachgebiete verrechnenden Kostenstellen getroffen:

<b>Organisationseinheit</b>	<b>Sachgebiet (Bezeichnung Produktgruppe / Produkt / Kostenstelle)</b>	<b>Nr. Produkt- gruppe / Produkt / Kostenstelle</b>
Bürgeramt - 150 -	ZAB - Zentrale Ausländerbehörde	11.02.29
Ordnungsamt - 320 -	Wochenmärkte	11.02.28
Umweltamt - 360 -	Abfallüberwachung	11.11.02
Umweltamt - 360 -	Vorflutsicherung	11.11.03.01
Umweltamt - 360 -	Abwasserkontrolle	11.11.03.02
Umweltamt - 360 -	Entsorgung Grundstücksentwässerungsanlagen	11.11.04
Umweltamt - 360 -	Nachsorge der städtischen Deponien	11.14.05.02.0001
Feuerwehramt - 370 -	Notfallrettung	11.02.17.01
Feuerwehramt - 370 -	Krankentransport	11.02.17.02
Feuerwehramt - 370 -	Luftrettung	11.02.18
Gesundheits-, Veterinär- und Lebensmittelüberwachungsamt - 530 -	Apotheken- und Arzneimittelwesen	11.07.04.03
Jugendamt	Betreutes Wohnen, Nachgehende Hilfen	510420
Jugendamt	Kinderheim Wintersheide	11.06.02.03.0004.02
Jugendamt	Jugendwohnheim Linie 4	11.06.02.03.0004.03
Jugendamt	Mädchenwohnheim Halhof	11.06.02.03.0004.04
Jugendamt	Rolf-Wagner-Haus	11.06.02.03.0004.05
EBE Umweltbetrieb	Stadtentwässerung, Abfallbeseitigung, Straßenreinigung sowie Friedhofs- und Bestattungswesen	100110 bis 100270, 100280 bis 100520, 110100 bis 110102, 110800 bis 110811, 112000 bis 130200, 130800 bis 131314

**Vorbericht**  
**zum**  
**Haushaltsplan**  
**der Stadt Bielefeld**  
**für das Haushaltsjahr 2022**

<b>Inhaltsverzeichnis</b>	<b>Seite</b>
1. Vorbemerkungen .....	3
2. Neues Kommunales Finanzmanagement (NKF) .....	3
2.1. Konzeption des NKF .....	3
2.2. Elemente des NKF .....	3
2.3. Gliederung des Haushaltsplans .....	5
3. Eröffnungsbilanz .....	8
4. Haushaltsplan 2022 .....	8
4.1. Verlauf der Haushaltswirtschaft im Doppel-Haushalt 2020/2021 .....	8
4.2. Eckdaten des Haushalts 2022 und der Planungsjahre 2023 – 2025 .....	9
5. Gesamtergebnisplan 2022 .....	12
5.1. Stand .....	12
5.2. Gesamtergebnisplan – Einzeldarstellung – .....	12
5.2.1. Erträge .....	12
5.2.1.1. Steuern und ähnliche Abgaben .....	12
5.2.1.2. Zuwendungen und allgemeine Umlagen .....	15
5.2.1.3. Sonstige Transfererträge .....	17
5.2.1.4. Öffentlich-rechtliche Leistungsentgelte .....	17
5.2.1.5. Privatrechtliche Leistungsentgelte .....	18
5.2.1.6. Kostenerstattungen und Kostenumlagen .....	18
5.2.1.7. Sonstige ordentliche Erträge .....	19
5.2.2. Aufwendungen .....	20
5.2.2.1. Personal- und Versorgungsaufwendungen / Stellenplan .....	20
5.2.2.2. Aufwendungen für Sach- und Dienstleistungen .....	25
5.2.2.3. Bilanzielle Abschreibungen .....	28
5.2.2.4. Transferaufwendungen .....	28
5.2.2.5. Sonstige ordentliche Aufwendungen .....	30
5.2.3. Finanzergebnis .....	31
5.2.4. Außerordentliches Ergebnis .....	32

6.	Gesamtfinanzplan .....	33
6.1.	Gesamtfinanzplan konsumtiv .....	34
6.2.	Gesamtfinanzplan investiv .....	36
6.2.1.	Gesamtübersicht.....	36
6.2.2.	Bedeutende Investitionsmaßnahmen.....	39
6.2.3.	Kreditaufnahmen für Investitionen / Verpflichtungsermächtigungen .....	41
6.3.	Gesamtfinanzplan - Finanzierungstätigkeit .....	43
7.	Gesamtsituation.....	44
7.1.	Ertragsentwicklung .....	44
7.2.	Kredite und Zinsen.....	45
7.3.	Personal- und Versorgungsaufwendungen .....	45
7.4.	Stadtentwicklung.....	47
7.5.	Kommunalinvestitionsförderungsgesetz.....	48
7.6.	Digitalisierung .....	49
7.7.	Jugend und Soziales.....	50
7.8.	Beteiligungen.....	51
7.9.	Entschuldungsstrategie und weitere Entwicklung.....	52

Anlage: Nebenrechnung Haushaltsbelastung COVID-19-Pandemie

### 1. Vorbemerkungen

Der Vorbericht gemäß § 7 Kommunalhaushaltsverordnung NRW (KomHVO NRW) soll einen Überblick über die Eckpunkte des Haushaltsplans geben. Die Entwicklung und die aktuelle Lage der Stadt sind anhand der im Haushaltsplan enthaltenen Informationen und der Ergebnis- und Finanzdaten darzustellen. Die wesentlichen Zielsetzungen der Planung für das aktuelle Haushaltsjahr und die folgenden drei Jahre sowie die Rahmenbedingungen der Planung sind zu erläutern.

### 2. Neues Kommunales Finanzmanagement (NKF)

#### 2.1. Konzeption des NKF

Am 01.01.2005 ist das Gesetz über ein Neues Kommunales Finanzmanagement für Gemeinden im Land Nordrhein-Westfalen (NKF-Einführungsgesetz NRW – NKFEG NRW) in Kraft getreten. Es verpflichtete die Kommunen, spätestens mit Beginn des Haushaltsjahres 2009 ihr Rechnungswesen auf das System der doppelten Buchführung umzustellen und zu diesem Stichtag eine Eröffnungsbilanz aufzustellen. Die NKF-Regelungen orientieren sich in Teilen an den früheren Vorschriften für die Haushaltsplanung und den Haushaltsvollzug unter kamerale Bedingungen sowie an den kaufmännischen Standards des Handelsgesetzbuchs unter Beachtung ordnungsgemäßer Buchführung, soweit nicht kommunale Besonderheiten Abweichungen erforderlich gemacht haben. Darüber hinaus werden zentrale Anliegen des NKF, nämlich die Steigerung von Effektivität und Effizienz innerhalb der Verwaltung durch Produktorientierung und ergebnisorientierte Steuerung auf den Weg gebracht.

So ist den Kommunen erstmals die Erfassung und Darstellung des vollständigen Ressourcenverbrauchs möglich. Durch die kommunale Bilanz erhalten sie einen Überblick über das Gesamtvermögen, seine Bestandteile und seine Finanzierung durch Fremd- und Eigenmittel sowie die ausstehenden Forderungen und Verbindlichkeiten.

Mit der flächendeckenden Einführung des kaufmännischen Rechnungsstils soll das bisherige Nebeneinander unterschiedlicher Rechnungssysteme in der Kernverwaltung (Kameralistik) und in den kommunalen Eigenbetrieben und Beteiligungen (Doppik) beseitigt und ein einheitlicher Blick auf den „Gesamtkonzern Kommune“ ermöglicht werden. Nach den gesetzlichen Vorgaben (§ 2 NKFEG NRW) werden seit dem 31.12.2010 jährlich kommunale Gesamtabschlüsse aufgestellt. Durch das am 01.01.2019 in Kraft getretene 2. NKFEG NRW werden in § 116a Abs. 1 GO NRW größenabhängige Befreiungen von der Verpflichtung zur Aufstellung eines Gesamtabchlusses eingeführt. Für die Stadt Bielefeld liegen die Voraussetzungen nicht vor, so dass weiterhin Gesamtabschlüsse aufzustellen sind.

#### 2.2. Elemente des NKF

Die drei wesentlichen Komponenten des Neuen Kommunalen Finanzmanagements sind:

- Ergebnisplan und Ergebnisrechnung
- Finanzplan und Finanzrechnung
- Bilanz

Die Ergebnisrechnung entspricht im Wesentlichen der kaufmännischen Gewinn- und Verlustrechnung und enthält die Erträge und Aufwendungen unabhängig von ihrer Zahlungswirksamkeit. Das in der Ergebnisrechnung ausgewiesene Jahresergebnis (Überschuss oder Fehlbetrag) geht in die Bilanz ein und verändert unmittelbar das Eigenkapital der Kommune.

Das Jahresergebnis umfasst periodengerecht alle Erträge und Aufwendungen und bildet den Ressourcenverbrauch umfassend ab. Umfassend bedeutet, einschließlich der über die Nutzungsdauer von Vermögensgegenständen anzusetzenden Abschreibungen sowie der erst später zahlungswirksam werdenden Belastungen (z.B. Zuführungen zu Pensionsrückstellungen oder Rückstellungen für unterlassene Straßeninstandhaltungen). Durch die periodengerechte Zuordnung der Erträge und Aufwendungen liefert das NKF einen erheblichen Beitrag zur Generationengerechtigkeit.

Als Planungsinstrument ist der Ergebnisplan wichtigster Bestandteil des Haushalts.

Die Finanzrechnung enthält alle Einzahlungen und Auszahlungen aus der laufenden Verwaltungstätigkeit sowie der Investitions- und Finanzierungstätigkeit (Kreditaufnahmen, Tilgung von Krediten). Es werden auch Zahlungen erfasst, die keinen Aufwand bzw. Ertrag darstellen. Dies ist u.a. bei Zahlungen im Zusammenhang mit Investitionen von Bedeutung, da im Ergebnisplan nur die jährlichen Abschreibungen für die Investitionsobjekte, nicht aber die zu leistenden gesamten Investitionsbeträge enthalten sind. Dementsprechend dient hierbei der Finanzplan als maßgebliches Planungsinstrument. Der Liquiditätssaldo aus der Finanzrechnung bildet die Veränderung des Bestands an liquiden Mitteln in der Bilanz ab. Ein negativer Liquiditätssaldo führt zu einer Erhöhung der Kredite zur Liquiditätssicherung.

Die Bilanz ist Teil des neuen Jahresabschlusses und weist das Vermögen und dessen Finanzierung durch Eigen- und Fremdkapital nach. Grundlage für die Bilanz ist die Erfassung und Bewertung des kommunalen Vermögens. Auf der Aktivseite der Bilanz befinden sich das Anlage- und das Umlaufvermögen der Kommune. Auf der Passivseite werden das Eigen- und Fremdkapital sowie Rückstellungen und Verbindlichkeiten ausgewiesen.

### Elemente des NKF- Haushalts

Finanzrechnung	Bilanz		Ergebnisrechnung
	Aktiva	Passiva	
Einzahlungen ./. Auszahlungen = Liquiditätssaldo	Vermögen  Liquide Mittel	Eigenkapital  Fremdkapital	Erträge ./. Aufwendungen = Jahresüberschuss/ Jahresfehlbetrag

Der Haushaltsausgleich im NKF ist hergestellt, wenn der Ergebnisplan ausgeglichen ist, indem die Erträge die Aufwendungen decken. Übersteigen die Aufwendungen die Erträge, verringert sich das Eigenkapital. Ein verbindlich festgelegter Teil des in der Eröffnungsbilanz ausgewie-

senen Eigenkapitals wird als Ausgleichsrücklage bestimmt, die zum Ausgleich von Fehlbeträgen in Anspruch genommen werden darf. In diesem Fall gilt der Haushalt ebenfalls als ausgeglichen.

### 2.3. Gliederung des Haushaltsplans

Die KomHVO NRW, die seit dem 01.01.2019 die GemHVO NRW ersetzt, enthält detaillierte Regelungen über die Bestandteile des NKF-Haushaltsplans.

Vorgeschrieben sind

- der Ergebnisplan (Ertrag und Aufwand)
- der Finanzplan (Ein- und Auszahlungen)
- die Teilpläne (Teilergebnis- und Teilfinanzpläne, letztere nur mit ihren Investitionen)
- ein Haushaltssicherungskonzept (HSK), wenn ein solches erstellt werden muss.

Für den als Anlage beizufügenden Haushaltsquerschnitt nach der KomHVO NRW sowie weitere Änderungen sind vom Ministerium für Heimat, Kommunales, Bau und Gleichstellung Muster vorgegeben, die die bisherigen Anlagen ersetzen bzw. ergänzen.

### Gesamtergebnisplan

Im Ergebnisplan sind die Konten zu folgenden wesentlichen Ertrags- und Aufwandsarten zusammengefasst:

Zeile	Bezeichnung	Wesentliche Positionen
01	Steuern und ähnliche Abgaben	Grundsteuer A und B, Gemeindeanteil an der Einkommen- und Umsatzsteuer, Kompensationszahlungen (Familienleistungsausgleich)
02	Zuwendungen und allgemeine Umlagen	Schlüsselzuweisungen, Zuweisungen von Land, Bund u. a., Erträge aus der Auflösung von Sonderposten aus Zuweisungen
03	Sonstige Transfererträge	Kostenersatz von sozialen Leistungen innerhalb und außerhalb von Einrichtungen wie z. B. Kostenbeiträge und Aufwendungserersatz, übergeleitete Unterhaltsansprüche gegen Unterhaltsverpflichtete, Leistungen von Sozialleistungsträgern, Rückzahlung gewährter Hilfen
04	Öffentlich-rechtliche Leistungsentgelte	Verwaltungs- und Benutzungsgebühren, Baugenehmigungs- und -abnahmegebühren, Erträge aus der Auflösung von Sonderposten für Erschließungsbeiträge und Beiträge nach dem KAG
05	Privatrechtliche Leistungsentgelte	Mieten und Pachten, Teilnehmer- und Prüfungsentgelte, sonstige privatrechtliche Leistungsentgelte



<b>Zeile</b>	<b>Bezeichnung</b>	<b>Wesentliche Positionen</b>
06	Kostenerstattungen und Kostenumlagen	Erstattung der Kosten der Unterkunft und Heizung von Arbeitssuchenden, Personal- und Sachkostenerstattungen, Erstattungen vom Land, von Gemeinden und Gemeindeverbänden, vom Landschaftsverband, von verbundenen Unternehmen und von Sondervermögen
07	Sonstige ordentliche Erträge	Konzessionsabgaben, Verwarnungs- und Bußgelder, Mahngebühren
11	Personalaufwendungen	Gehälter und Bezüge, Sozialversicherungsbeiträge, Beihilfen, Rückstellungen
12	Versorgungsaufwendungen	Versorgungsaufwendungen, Beihilfen, Rückstellungen
13	Aufwendungen für Sach- und Dienstleistungen	Aufwendungen für die Unterhaltung der Grundstücke und baulichen Anlagen, des Infrastrukturvermögens, des beweglichen Vermögens; Erstattungen, Verwaltungs- und Betriebsaufwendungen
14	Bilanzielle Abschreibungen	Abschreibungen für das Infrastrukturvermögen und für das unbewegliche und bewegliche Anlagevermögen (soweit nicht in EBE bilanziert)
15	Transferaufwendungen	Aufwendungen für Zuweisungen und Zuschüsse für laufende Zwecke, Sozialtransferaufwendungen (Jugend- und Sozialhilfe, Grundsicherung im Alter, Hilfen für Asylbewerber), Gewerbesteuerumlage, Landschaftsumlage
16	Sonstige ordentliche Aufwendungen	Mieten, Pachten, Leasingkosten, Geschäftsaufwendungen, Versicherungen, Leistungen für Schadensfälle, Beiträge, Fraktionszuwendungen, Aufwendungen im Rahmen von Festwertbeschaffungen
19	Finanzerträge	Gewinnanteile aus Beteiligungen, Zinserträge
20	Zinsen und sonstige Finanzaufwendungen	Zinsen für Liquiditäts- und Investitionskredite, Kreditbeschaffungskosten
23	Außerordentliche Erträge	Isolation des coronabedingten Schadens

### Gesamtfinanzplan

Die Bestandteile des Finanzplans sind:

- die konsumtiven Ein- und Auszahlungen (Zeilen 01 bis 17)  
Dieser Block umfasst alle zahlungsrelevanten Geschäftsvorfälle aus dem Gesamtergebnisplan einschließlich des Finanzergebnisses. Zusätzlich sind hier alle konsumtiven Ein- und Auszahlungen abgebildet, die nicht Ertrag oder Aufwand darstellen. Hierzu gehören auch Umsatzsteuerein- und Vorsteuerauszahlungen bei Betrieben gewerblicher Art.
- die Darstellung der städtischen Investitionstätigkeit (Zeilen 18 bis 31)  
Hier werden die Summen der Ein- und Auszahlungen für alle in den Teilfinanzplänen aufgeführten Investitionsmaßnahmen abgebildet.
- die Darstellung der Finanzierungstätigkeit (Kreditaufnahmen, Tilgung von Investitions- und Liquiditätskrediten (Zeilen 33 bis 37)
- die Darstellung der liquiden Mittel (Zeilen 39 bis 41)

### Teilpläne nach Produktbereichen

Die Teilpläne sind zunächst nach Produktbereichen aufzustellen. Eine Mindestgliederung in 17 Produktbereiche ist verbindlich vorgeschrieben. Der Bielefelder Haushaltsplan weist folgende Produktbereiche aus:

- 01 Innere Verwaltung
- 02 Sicherheit und Ordnung
- 03 Schulträgeraufgaben
- 04 Kultur und Wissenschaft
- 05 Soziale Leistungen
- 06 Kinder-, Jugend- und Familienhilfe
- 07 Gesundheitsdienste
- 08 Sportförderung
- 09 Räumliche Planung und Entwicklung, Geoinformationen
- 10 Bauen und Wohnen
- 11 Ver- und Entsorgung
- 12 Verkehrsflächen und -anlagen, ÖPNV
- 13 Natur- und Landschaftspflege
- 14 Umweltschutz
- 15 Wirtschaft und Tourismus
- 16 Allgemeine Finanzwirtschaft
- 17 Stiftungen

Die Teilergebnispläne sind aufgebaut wie der Gesamtergebnisplan. Hinzu kommen allerdings die Erträge und Aufwendungen aus verwaltungsinternen Leistungsverrechnungen.

Die Teilfinanzpläne enthalten gem. § 4 Abs. 4 KomHVO NRW die Ein- und Auszahlungen für Investitionen.

## **Weitere Untergliederung**

Unterhalb der Produktbereichsebene ist den Kommunen die Aufteilung nach Produktgruppen oder nach Verantwortungsbereichen unter Beachtung des vom Innenministerium bekannt gegebenen Produktrahmens freigestellt. In den Teilplänen sind die gebildeten Produkte zu beschreiben, sowie die Ziele und Kennzahlen zur Messung der Zielerreichung darzustellen.

Für die Stadt Bielefeld wurde festgelegt, dass für die Struktur des Haushaltsplanes die Ebene der Produktgruppen vorzusehen und dabei der NKF-Produktrahmen des Innenministeriums mit ca. 100 empfohlenen Produktgruppen zugrunde zu legen ist. Aufgrund individueller örtlicher Gegebenheiten (z. B. Darstellung der bezirklichen Mittel) werden im Bielefelder Haushaltsplan jedoch deutlich mehr Produktgruppen abgebildet.

Ziele, Finanz- und Leistungsdaten werden ebenfalls grundsätzlich auf der Produktgruppen-ebene dargestellt. Folgerichtig findet auch die Budgetierung auf Ebene der Produktgruppen statt.

Einzelheiten zur Haushaltsstruktur finden sich in den Allgemeinen Vorbemerkungen und den Bewirtschaftungsregeln (Band I) zum Haushaltsplan 2022.

## **3. Eröffnungsbilanz**

Die Eröffnungsbilanz gemäß § 92 Gemeindeordnung NRW (GO NRW) in Verbindung mit dem seinerzeit gültigen § 53 Gemeindeordnung NRW der Stadt Bielefeld wurde am 15.12.2011 vom Rat festgestellt und die Entlastung des Oberbürgermeisters beschlossen.

Das Gesamtvolumen betrug rd. 2,524 Mrd. €. Darin enthalten waren auf der Aktivseite die Werte des Straßennetzes mit Wegen und Plätzen mit rd. 439,5 Mio. €, der Brücken- und Tunnelbauwerke mit rd. 122,8 Mio. € sowie Werte für Grund und Boden des Infrastrukturvermögens mit rd. 220 Mio. €. Weitere wesentliche Aktivpositionen entfielen auf die Sondervermögen mit rd. 701 Mio. € sowie die verbundenen Unternehmen mit rd. 636,6 Mio. €.

Die Passivseite wurde geprägt von den Rückstellungen für Pensionen und Beihilfen mit etwa 535 Mio. € sowie von den erhaltenen Zuschüssen in Form von Sonderposten mit rd. 447 Mio. €. Verbindlichkeiten waren mit etwa 380 Mio. € enthalten, so dass neben der Ausgleichsrücklage, die rd. 207 Mio. € betrug, sich eine allgemeine Rücklage von etwa 840,8 Mio. € ergab.

Die Bezirksregierung Detmold hat das Anzeigeverfahren zur Eröffnungsbilanz mit Verfügung vom 14.08.2013 abgeschlossen.

## **4. Haushaltsplan 2022**

### **4.1. Verlauf der Haushaltswirtschaft im Doppel-Haushalt 2020/2021**

Die vom Rat am 12.12.2019 beschlossene Ergebnisplanung 2020 (2021) wies bei Erträgen in Höhe von 1.402,8 Mio. € (1.440,5 Mio. €) und Aufwendungen in Höhe von 1.398,4 Mio. € (1.435,4 Mio. €) einen Überschuss in Höhe von rd. 4,4 Mio. € (5,1 Mio. €) aus. Die Überschüsse in den Folgejahren beliefen sich auf 3,0 Mio. € (2022), 3,6 Mio. € (2023) und 11,7 Mio. € (2024).

Damit ist die Stadt Bielefeld ab dem Haushaltsjahr 2020 aus der Haushaltssicherungspflicht entlassen.

Vor dem Hintergrund der Corona-Pandemie waren diese Planungen jedoch nicht haltbar. Im Laufe des Jahres 2020 veränderte sich die finanzielle Lage gravierend. Einnahmeausfälle und ungeplante coronabedingte Ausgaben waren in zweistelliger Millionenhöhe zu verzeichnen. Ein positives Rechnungsergebnis wäre ohne Unterstützung von Bund und Land nicht darstellbar gewesen.

Die Gesamtergebnisrechnung 2020 des Kernhaushaltes der Stadt Bielefeld schließt mit einem Überschuss in Höhe von rd. 81,8 Mio. € ab. Im Vergleich zu dem im Haushaltsplan 2020 geplanten Überschuss in Höhe von rd. 4,4 Mio. € ergibt sich eine Ergebnisverbesserung in Höhe von rd. 77,4 Mio. €. Maßgeblich zum positiven Ergebnis haben die einmalige Gewerbesteuerausgleichszahlung in Höhe von rd. 59,9 Mio. € und die ab dem Jahr 2020 dauerhaft erhöhte Bundesbeteiligung an den Kosten der Unterkunft in Höhe von rd. 23 Mio. € beigetragen.

Entsprechend den Regelungen des NKF-Covid-19-Isolierungsgesetz (NKF-CIG) wurde bei der Aufstellung des Jahresabschlusses 2020 die Haushaltsbelastung in Höhe von 29,4 Mio. € infolge der COVID-19-Pandemie bedingt durch Mindererträge beziehungsweise Mehraufwendungen als außerordentlicher Ertrag im Rahmen der Abschlussbuchungen in die Ergebnisrechnung eingestellt und bilanziell vor dem Anlagevermögen gesondert aktiviert.

Insgesamt ist nach dem 2. Terial 2021 ohne die coronabedingte Isolierung eine Verschlechterung des geplanten Jahresüberschusses von 5,1 Mio. € um 9,4 Mio. € zu erwarten. Nach Isolierung der Corona-Effekte wird sich dann ein Jahresergebnis mit einem Überschuss von voraussichtlich knapp 50 Mio. € ergeben.

Die prognostizierten negativen coronabedingten Effekte (Stand 30.11.2021) im laufenden Jahr 2021 liegen bei rd. 52,5 Mio. € zum Jahresende und sind überwiegend durch niedrigere Steuereinnahmen in Höhe von 35,4 Mio. € sowie das Aussetzen der Elternbeiträge für Januar bis Mai und den zusätzlichen coronabedingten Personalaufwand insbesondere für das Gesundheitsamt, das BürgerServiceCenter und das Ordnungsamt begründet. Sie werden im Rahmen der „Bilanzierungshilfe“ im Jahresabschluss neutralisiert.

#### 4.2. Eckdaten des Haushalts 2022 und der Planungsjahre 2023 – 2025

Die wesentlichen Eckdaten stellen sich wie folgt dar:

<b>Gesamtergebnisplan (in Mio. €)</b>	<b>Ist 2020</b>	<b>Ansatz 2021</b>	<b>Ansatz 2022</b>	<b>Plan 2023</b>	<b>Plan 2024</b>	<b>Plan 2025</b>
Ordentliche Erträge	1.409,0	1.414,4	1.459,8	1.452,6	1.484,1	1.527,3
Ordentliche Aufwendungen	1.381,2	1.425,1	1.536,8	1.542,5	1.569,5	1.601,5
<b>Ordentliches Ergebnis</b>	<b>27,9</b>	<b>-10,7</b>	<b>-77,0</b>	<b>-89,9</b>	<b>-85,4</b>	<b>-74,2</b>
Finanzergebnis	24,6	15,8	15,0	13,5	12,4	10,4
Außerordentliches Ergebnis	29,4	0	41,4	50,9	41,0	31,7
<b>Jahresergebnis</b>	<b>81,8</b>	<b>5,1</b>	<b>-20,6</b>	<b>-25,5</b>	<b>-32,0</b>	<b>-32,1</b>

<b>Gesamtfinanzplan (in Mio. €)</b>	<b>Ist 2020</b>	<b>Ansatz 2021</b>	<b>Ansatz 2022</b>	<b>Plan 2023</b>	<b>Plan 2024</b>	<b>Plan 2025</b>
Einzahlungen aus laufender Verwaltungstätigkeit	1.368,7	1.384,3	1.495,0	1.414,3	1.457,4	1.497,7
Auszahlungen aus laufender Verwaltungstätigkeit	1.259,0	1.348,6	1.455,2	1.457,0	1.480,9	1.498,6
<b>Saldo aus lfd. Verwaltungstätigkeit</b>	<b>109,7</b>	<b>35,7</b>	<b>39,8</b>	<b>-42,7</b>	<b>-23,5</b>	<b>-0,9</b>
Einzahlungen aus Investitionstätigkeit	39,2	63,4	61,3	88,2	70,3	60,6
Auszahlungen aus Investitionstätigkeit	53,9	117,9	214,4	153,7	160,3	162,0
<b>Saldo aus Investitionstätigkeit</b>	<b>-14,7</b>	<b>-54,5</b>	<b>-153,1</b>	<b>-65,5</b>	<b>-90,0</b>	<b>-101,4</b>
Finanzmittelüberschuss / -fehlbetrag	95,0	-18,8	-113,3	-108,2	-113,5	-102,3
<b>Saldo aus Finanzierungstätigkeit</b>	<b>-29,2</b>	<b>18,8</b>	<b>113,3</b>	<b>108,2</b>	<b>113,5</b>	<b>102,3</b>
Änderung Bestand eigene Finanzmittel	65,8	0	0	0	0	0
Anfangsbestand an Finanzmitteln	0	0	0	0	0	0
Änderung Bestand fremde Finanzmittel	0	0	0	0	0	0
Liquide Mittel	65,8	0	0	0	0	0
Verpflichtungsermächtigungen	o. A.	12,3	95,3			

Die Entwicklung der im Haushaltsplan 2022 und in der mittelfristigen Ergebnis- und Finanzplanung bis 2025 ausgewiesenen Jahresergebnisse hat auf das Eigenkapital und die Rücklagen die nachstehend aufgeführten Auswirkungen (in Mio. €):

## Anlage 3

	Ende 2010	Ende 2011	Ende 2012	Ende 2013	Ende 2014	Ende 2015	Ende 2016	Ende 2017
Jahresdefizit/ Überschuss (-)	117,6	81,4	64,6	88,7	62,5	29,2	-1,7	-28,4
Voraussichtlicher Anfangsbestand der Ausgleichsrücklage	52,8	0	0	0	0	0	0	1,7
Inanspruchnahme der Ausgleichsrücklage	52,8	0	0	0	0	0	0	0
<b>Voraussichtlicher Endbestand der Ausgleichsrücklage EB = 206,8 Mio. €</b>	<b>0</b>	<b>0</b>	<b>0</b>	<b>0</b>	<b>0</b>	<b>0</b>	<b>1,7</b>	<b>30,1</b>
Verbleibendes Jahresdefizit	64,8	81,4	64,6	88,7	62,5	29,2	0	0
Verbleibender Überschuss	0	0	0	0	0	0	0	0
Voraussichtlicher Anfangsbestand der Allg. Rücklage	863,8	806,0	679,7	627,6	546,5	421,2	391,1	391,0
Veränderung Allg. Rücklage durch JA	+7,0	-44,9	+12,5	+ 7,6	-62,8	-0,9	-0,1	+64,9
Inanspruchnahme der Allg. Rücklage	64,8	81,4	64,6	88,7	62,5	29,2	0	0
<b>Voraussichtlicher Endbestand der Allg. Rücklage EB = 840,8 Mio. €</b>	<b>806,0</b>	<b>679,7</b>	<b>627,6</b>	<b>546,5</b>	<b>421,2</b>	<b>391,1</b>	<b>391,0</b>	<b>455,9</b>
Verbleibendes Jahresdefizit	0	0	0	0	0	0	0	0

	Ende 2018	Ende 2019	Ende 2020	Ende 2021	Ende 2022	Ende 2023	Ende 2024	Ende 2025
Jahresdefizit/ Überschuss (-)	-54,8	-56,6	-81,8	-5,1	20,6	25,5	32,0	32,1
Voraussichtlicher Anfangsbestand der Ausgleichsrücklage	30,1	84,9	141,5	223,3	228,4	207,8	182,3	150,3
Veränderung der Ausgleichsrücklage	0	0	0	5,1	-20,6	-25,5	-32,0	-32,1
<b>Voraussichtlicher Endbestand der Ausgleichsrücklage EB = 206,8 Mio. €</b>	<b>84,9</b>	<b>141,5</b>	<b>223,3</b>	<b>228,4</b>	<b>207,8</b>	<b>182,3</b>	<b>150,3</b>	<b>118,2</b>
Verbleibendes Jahresdefizit	0	0	0	0	0	0	0	0
Verbleibender Überschuss	0	0	0	0	0	0	0	0
Voraussichtlicher Anfangsbestand der Allg. Rücklage	455,9	459,9	459,8	457,5	457,5	457,5	457,5	457,5
Veränderung Allg. Rücklage durch JA	4,0	-0,1	-2,3	0	0	0	0	0
Inanspruchnahme der Allg. Rücklage	0	0	0	0	0	0	0	0
<b>Voraussichtlicher Endbestand der Allg. Rücklage EB = 840,8 Mio. €</b>	<b>459,9</b>	<b>459,8</b>	<b>457,5</b>	<b>457,5</b>	<b>457,5</b>	<b>457,5</b>	<b>457,5</b>	<b>457,5</b>
Verbleibendes Jahresdefizit	0	0	0	0	0	0	0	0

## 5. Gesamtergebnisplan 2022

### 5.1. Stand

Der Gesamtergebnisplan weist unter Berücksichtigung des außerordentlichen Ergebnisses für 2022 ein Defizit in Höhe von 20,6 Mio. € aus.

### 5.2. Gesamtergebnisplan – Einzeldarstellung –

#### 5.2.1. Erträge

Im Ergebnisplan werden die Erträge der Kommune vollständig abgebildet. Dabei wird zwischen ordentlichen Erträgen, Finanzerträgen und außerordentlichen Erträgen unterschieden. Die ordentlichen Erträge ergeben sich dabei aus der Summe der nach § 2 Abs. 1 Nr. 1 bis 9 KomHVO NRW verpflichtend auszuweisenden Ertragsarten.

In der nachfolgenden Übersicht sind die geplanten Erträge aus laufender Verwaltungstätigkeit dargestellt:

Gesamtergebnisplan (in Mio. €)	Ist 2020	Ansatz 2021	Ansatz 2022	Plan 2023	Plan 2024	Plan 2025
Steuern und ähnliche Abgaben	514,5	576,1	557,5	576,5	604,9	633,0
Zuwendungen und allgemeine Umlagen	461,7	420,9	442,2	414,1	414,2	427,3
Sonstige Transfererträge	12,5	21,7	13,2	13,2	13,4	13,4
Öffentlich - rechtliche Leistungsentgelte	173,9	183,7	193,6	193,5	193,9	193,1
Privatrechtliche Leistungsentgelte	4,0	5,8	5,4	5,5	5,6	5,8
Kostenerstattungen und Kostenumlagen	177,7	145,9	184,5	185,9	188,3	191,1
Sonstige ordentliche Erträge	63,7	58,7	62,4	62,4	62,4	62,4
Aktivierete Eigenleistungen	1,0	1,5	1,0	1,5	1,4	1,2
Bestandsveränderungen	0	0	0	0	0	0
<b>Ordentliche Erträge</b>	<b>1.409,0</b>	<b>1.414,4</b>	<b>1.459,8</b>	<b>1.452,6</b>	<b>1.484,1</b>	<b>1.527,3</b>

#### 5.2.1.1. Steuern und ähnliche Abgaben

in Mio. €	Ist 2020	Ansatz 2021	Ansatz 2022	Plan 2023	Plan 2024	Plan 2025
Steuern und ähnliche Abgaben	514,5	576,1	557,5	576,5	604,9	633,0

Mit einem Haushaltsansatz von 557,5 Mio. € im Jahr 2022 kommt den Erträgen aus Steuern ein bedeutender Anteil i. H. v. 38,2 % an den ordentlichen Gesamterträgen zu. Abzüglich der

Gewerbsteuerumlage beträgt das erwartete Netto-Steueraufkommen der Stadt Bielefeld im Jahr 2022 rd. 539,4 Mio. €. Auf Einzelheiten wird bei den jeweiligen Steuerarten eingegangen.

In den letzten 10 Jahren wurden die Hebesätze wie folgt verändert:

<b>Jahr</b>	<b>Gewerbsteuer</b>	<b>Grundsteuer B</b>
2012	435 v. H. auf 463 v. H.	
2013	463 v. H. auf 480 v. H.	490 v. H. auf 539 v. H.
2015		539 v. H. auf 580 v. H.
2016		580 v. H. auf 620 v. H.
2017		620 v. H. auf 660 v. H.

### **Grundsteuer B**

<b>in Mio. €</b>	<b>Ist 2020</b>	<b>Ansatz 2021</b>	<b>Ansatz 2022</b>	<b>Plan 2023</b>	<b>Plan 2024</b>	<b>Plan 2025</b>
Grundsteuer B	79,7	81,1	80,8	81,6	82,4	83,2

An Erträgen aus der Grundsteuer B ist in Erwartung eines unter dem Ansatz liegenden Rechnungsergebnisses 2021 für das Jahr 2022 ein Ansatz in Höhe von 80,8 Mio. € eingeplant. Das Rechnungsergebnis 2020 entspricht mit 79,7 Mio. € annähernd dem geplanten Ansatz von 79,9 Mio. €. Die Ansätze für die Planungsjahre 2023 bis 2025 wurden aufgrund weiterer Bautätigkeit jeweils um 1 % erhöht.

### **Gewerbsteuer**

<b>in Mio. €</b>	<b>Ist 2020</b>	<b>Ansatz 2021</b>	<b>Ansatz 2022</b>	<b>Plan 2023</b>	<b>Plan 2024</b>	<b>Plan 2025</b>
Gewerbsteuer	210,3	249,4	248,4	256,1	272,7	289,4

Die Gewerbsteuer nach Ertrag gehört zu den besonders konjunkturrempfindlichen Steuern. Eine Prognose ist daher immer mit gewissen Risiken verbunden.

Während in den Jahren stetigen Wirtschaftswachstums und stabiler Konjunktur die Prognosen des Arbeitskreises „Steuerschätzungen“ und die darauf beruhenden, für das Land Nordrhein-Westfalen regionalisierten Orientierungsdaten zumeist übertroffen wurden, zeigt sich in Jahren der Rezession die umgekehrte Entwicklung.

Da für die Gewerbsteuer zunächst Vorauszahlungen erhoben werden, die in der Regel auf den letzten Abschlüssen basieren und die endgültigen Veranlagungen erst nach Abschluss der betreffenden Jahre vorgenommen werden, treten diese Wirkungen häufig erst mit zeitlichem Verzug ein.

Dies führt dann bei günstigeren Abschlüssen und auch nach Betriebsprüfungen zu Steuerhinterziehungen oder bei überhöhten Vorauszahlungen zu Steuererstattungen, die im Voraus bei der Bildung der Haushaltsansätze nicht kalkuliert werden können.

Die Konjunkturrempfindlichkeit und die Prognoserisiken zeigen sich rückblickend auf das Jahr 2020 nur zu deutlich. Die Corona-Krise hatte erhebliche Auswirkungen auf das Steueraufkom-



men. So wurden bei der Gewerbesteuer bis Ende Dezember 489 Herabsetzungsanträge gestellt. Diese sind Grundlage für die ermittelten coronabedingten Gewerbesteuermindererträge des Jahres 2020 in Höhe von rd. 62,2 Mio. €.

Allein durch die gute konjunkturelle Lage in nicht krisenabhängigen Branchen konnte die negative Abweichung im Jahresergebnis 2020 mit 210,3 Mio. € gegenüber geplanten 241,6 Mio. € auf 31,3 Mio. € reduziert werden. In den Jahren 2015 bis 2019 lag das Rechnungsergebnis jeweils um mehr als 20 Mio. € über dem Ansatz. Lässt man die coronabedingten Mindererträge unberücksichtigt, wäre dies auch 2020 wieder der Fall gewesen.

Am Ende des Jahres 2020 hat die Stadt Bielefeld eine Zahlung im Höhe von 59,9 Mio. € zum Ausgleich von coronabedingten Gewerbesteuermindereinnahmen nach dem Gewerbesteuer-ausgleichsgesetz Nordrhein-Westfalen erhalten.

Für die Ansatzbildung 2022 und für die Planwerte 2023 bis 2025 wurden die Steigerungsraten des Arbeitskreises Steuerschätzung aus November 2021 mit einem Ausgangswert von 240 Mio. € (voraussichtliches Rechnungsergebnis 2021) zugrunde gelegt.

### Gemeindeanteil an der Einkommensteuer

in Mio. €	Ist 2020	Ansatz 2021	Ansatz 2022	Plan 2023	Plan 2024	Plan 2025
Gemeindeanteil an der Einkommensteuer	145,4	166,2	160,6	169,5	179,1	188,4

Der Ansatz 2022 und die Planwerte bis 2025 wurden mit den Steigerungsraten des Arbeitskreises Steuerschätzung aus November 2021 errechnet.

### Gemeindeanteil an der Umsatzsteuer

in Mio. €	Ist 2020	Ansatz 2021	Ansatz 2022	Plan 2023	Plan 2024	Plan 2025
Gemeindeanteil an der Umsatzsteuer	47,3	48,4	40,7	41,9	42,7	43,5

Die Ansatzbildung für den Gemeindeanteil an der Umsatzsteuer erfolgte entsprechend der für den Gemeindeanteil an der Einkommensteuer.

### Kompensation Familienleistungsausgleich

in Mio. €	Ist 2020	Ansatz 2021	Ansatz 2022	Plan 2023	Plan 2024	Plan 2025
Kompensation Familienleistungsausgleich	14,8	15,4	15,8	16,3	16,6	17,1

Basis für den Ansatz 2022 in Höhe von 15,8 Mio. € ist der für 2021 festgesetzte Betrag. Der Planung bis einschließlich 2025 liegen die Ergebnisse der Arbeitskreisberechnung zum Gemeindefinanzierungsgesetz 2022 vom 28.07.2021, die der Modellrechnung vom 04.11.2021 entsprechen, zu Grunde. Die Ansätze wurden zudem um die Kompensationsleistungen nach dem Steuervereinfachungsgesetz von jährlich 0,3 Mio. € verstärkt.

### Leistungen für die Umsetzung der Grundsicherung für Arbeitssuchende und Einheitslastenabrechnung

in Mio. €	Ist 2020	Ansatz 2021	Ansatz 2022	Plan 2023	Plan 2024	Plan 2025
Wohngeldersparnis, Einheitslastenabrechnung	9,9	6,5	4,0	4,0	4,0	4,0

Im Rahmen der Einführung der Grundsicherung für Arbeitssuchende (SGB II) wurde das Wohngeld zum 01.01.2005 weitgehend kommunalisiert. Das Land leitet seitdem seine ersparten Wohngeldmittel als Zuweisung an die Kreise und kreisfreien Städte weiter. Die Mittel werden vorab um den Teil vermindert, den das Land NRW in den Entlastungsausgleich für die ostdeutschen Kommunen zahlen muss. Seit 2014 verzeichnet die Stadt hier regelmäßige Erträge, die – orientiert am Durchschnitt der letzten Jahre – gleichmäßig fortgeschrieben werden.

Auf diesem Konto wird zusätzlich die Abrechnung des Landes über die kommunale Beteiligung an den Einheitslasten abgerechnet. Auch hier waren in den letzten Jahren Erstattungen durch das Land zu verzeichnen. Das Rechnungsergebnis 2020 liegt bei 5,5 Mio. €. Für 2021 ergibt sich ein vorläufiges Rechnungsergebnis in Höhe von 7,1 Mio. €. Ab 2022 endet die Beteiligung der Kommunen an den Einheitslasten.

#### 5.2.1.2. Zuwendungen und allgemeine Umlagen

in Mio. €	Ist 2020	Ansatz 2021	Ansatz 2022	Plan 2023	Plan 2024	Plan 2025
Zuwendungen und allgemeine Umlagen	461,7	420,9	442,2	414,1	414,2	427,3

Die zugehörigen Einzelpositionen werden nachfolgend erläutert.

#### Schlüsselzuweisungen und Bedarfszuweisungen

in Mio. €	Ist 2020	Ansatz 2021	Ansatz 2022	Plan 2023	Plan 2024	Plan 2025
Schlüsselzuweisungen	228,4	244,0	238,0	231,4	241,7	253,0

Der bei weitem größte Einzelposten der Zuwendungen und allgemeinen Umlagen sind die Schlüsselzuweisungen. Sie werden im jährlich vom Landtag beschlossenen Gemeindefinanzierungsgesetz (GFG) geregelt.

Der Ansatz 2022 wurde entsprechend der Arbeitskreisberechnung zum GFG 2022 gebildet, die durch die Modellrechnung vom 04.11.2021 bestätigt wurde. Die Ansätze 2023 bis 2025 wurden auf Basis der O-Daten vom 17.08.2021 gesteigert.

Mit dem GFG 2019 wurde erstmalig eine neue Aufwands- und Unterhaltungspauschale im Finanzausgleichssystem eingeführt. Der Ansatz für 2022 von 2,2 Mio. € wurde für die Folgejahre unverändert fortgeschrieben. Die Mittel sollen nicht nur dem Kernhaushalt zur Verfügung

stehen, sondern in Relation zu den vorhandenen Vermögensgegenständen auch den eigenbetriebsähnlichen Einrichtungen der Stadt Bielefeld. Daher wird die Pauschale teilweise an den ISB (0,9 Mio. €) und den UWB (0,7 Mio. €) weitergeleitet.

### Zuweisungen vom Land

in Mio. €	Ist 2020	Ansatz 2021	Ansatz 2022	Plan 2023	Plan 2024	Plan 2025
Zuweisungen vom Land	134,7	139,1	148,3	134,1	133,3	131,3

Ein großer Teil der Zuweisungen vom Land wird für schulische und frühkindliche Bildung aus der Bildungspauschale eingesetzt sowie für die Kinderbetreuung außerhalb des Unterrichts (OGS).

Für die Bildungspauschale 2022 wurde aufgrund der Arbeitskreisberechnung zum GFG 2022 (bestätigt durch die Modellrechnung vom 04.11.2021) ein Betrag in Höhe von rd. 14,6 Mio. € jährlich zu Grunde gelegt. Davon sind jährlich rd. 3 bis 4 Mio. € konkret im Finanzplan bei investiven Maßnahmen eingeplant.

Darüber hinaus werden 2022 Landeszuweisungen in Höhe von rd. 14 Mio. € für Betreuungs- und Ganztagsangebote im Schulbereich erwartet (Steigerung um rd. 2,4 Mio. € gegenüber 2021).

Für die Kindertageseinrichtungen steigen die Zuweisungen von rd. 70,7 Mio. € in 2021 auf 80,9 Mio. € in 2022 aufgrund der KiBiz-Reform. Die Landeszuweisungen nach dem FlüAG sinken aufgrund der weiter abnehmenden Flüchtlingszahlen um 3,1 Mio. € auf 5,0 Mio. €.

Nach dem Gesetz zur Förderung kommunaler Aufwendungen für schulische Inklusion erhält die Stadt Bielefeld 2022 für nicht lehrendes Personal rd. 0,8 Mio. € und als Belastungsausgleich für Sachmittel rd. 0,4 Mio. €, die zur Bewirtschaftung im Budget des Amtes für Schule bereitgestellt werden.

Des Weiteren sind Zuweisungen für die Städtebauförderung und für den ÖPNV eingeplant. Für die Stadterneuerungsmaßnahmen beim Bauamt sollen 2022 rd. 10,5 Mio. € den städtischen Haushalt erreichen. Ein großer Teil dieser Mittel wird an den ISB weitergeleitet. In 2022 werden außerdem ÖPNV-Fördermittel in Höhe von rd. 7,3 Mio. € erwartet. Diesen Erträgen steht entsprechender Aufwand gegenüber, der überwiegend bei den Zuschüssen an verbundene Unternehmen oder an private Unternehmen eingeplant ist.

Für stationäre raumluft-technische Anlagen in Schulen werden Fördermittel i. H. v. 10,4 Mio. € für 2022 eingeplant, die in voller Höhe an den ISB weitergeleitet werden.

Darüber hinaus sind Zuwendungen aus den Kommunalinvestitionsförderungsprogrammen in 2022 in Höhe von rd. 6 Mio. € und 2023 rd. 4,5 Mio. € für Schulbaumaßnahmen veranschlagt, die in voller Höhe an den ISB weitergeleitet werden.

Die Sportpauschale in Höhe von gleichbleibend rd. 1,1 Mio. € wird 2023 und 2025 als investive Einzahlung veranschlagt; in den Jahren 2022 und 2024 werden konsumtive Ansätze gebildet. Entsprechend kommt sie im Wechsel den Sportanlagen der Vereine und den städtischen Sporteinrichtungen zu Gute.

**Erträge aus der Auflösung von Sonderposten (für Investitionen)**

in Mio. €	Ist 2020	Ansatz 2021	Ansatz 2022	Plan 2023	Plan 2024	Plan 2025
Erträge aus der Auflösung von Sonderposten	26,0	19,4	19,8	21,2	21,8	21,4

Im Wesentlichen handelt es sich bei den veranschlagten Beträgen um Erträge aus der Auflösung von Sonderposten aus Zuweisungen vom Land für Investitionen. Im Jahre 2022 entfällt darauf ein Betrag in Höhe von rd. 19,1 Mio. €. Die Ansatzgestaltung in den Planungsjahren 2023 bis 2025 orientiert sich an den bereits bekannten Auflösungsbeträgen und den erwarteten Zuweisungsbeträgen.

**5.2.1.3. Sonstige Transfererträge**

in Mio. €	Ist 2020	Ansatz 2021	Ansatz 2022	Plan 2023	Plan 2024	Plan 2025
Sonstige Transfererträge	12,5	21,7	13,2	13,3	13,4	13,4

Hierbei handelt es sich um den Ersatz von Sozial- und Jugendhilfeleistungen in und außerhalb von Einrichtungen durch übergeleitete Unterhaltsansprüche, Kostenbeiträge, Rückzahlungen sowie Leistungen von Sozialleistungsträgern oder Pflegeversicherungsträgern. Außerdem finden sich hier die Erträge aus Kostenerstattungen von anderen Gemeinden, für die die Stadt Bielefeld im Rahmen der Erstaufnahmestelle für unbegleitete minderjährige Flüchtlinge Sozialhilfeleistungen erbringt, wieder. Den Erträgen stehen entsprechende Transferaufwendungen gegenüber.

Das niedrige Rechnungsergebnis 2020 beruht auf einer von der Planung abweichenden Bewirtschaftung. Die Erstattungen für unbegleitete minderjährige Flüchtlinge in Höhe von rd. 4,6 Mio. € wurden unter der Ertragsart „Kostenerstattungen und Kostenumlagen“ gebucht. Die Reduzierung ab 2022 beruht im Wesentlichen auf geringeren Erstattungen für die unbegleiteten minderjährigen Flüchtlinge, da von sinkenden Fallzahlen auszugehen ist.

**5.2.1.4. Öffentlich-rechtliche Leistungsentgelte**

in Mio. €	Ist 2020	Ansatz 2021	Ansatz 2022	Plan 2023	Plan 2024	Plan 2025
Öffentlich-rechtliche Leistungsentgelte	173,9	183,7	193,6	193,5	193,9	193,1

**Verwaltungsgebühren**

Das Rechnungsergebnis 2020 beträgt rd. 14,0 Mio. €. Für 2021 werden Erträge in Höhe von 13,9 Mio. € erwartet; für 2022 beläuft sich der Ansatz auf 14,1 Mio. €, die in dieser Höhe auch fortgeschrieben werden. In den Verwaltungsgebühren enthalten sind unter anderem die Gebührenerträge der Kfz-Zulassungsstelle sowie die Gebührenerträge des Bauamtes.

### Benutzungsgebühren

Den mit Abstand größten Posten bei den öffentlich-rechtlichen Leistungsentgelten machen die Benutzungsgebühren aus. Im Haushaltsjahr 2022 sind rd. 169,8 Mio. € veranschlagt. Das prognostizierte Rechnungsergebnis 2021 beträgt (u. a. coronabedingt) rd. 158,0 Mio. €. In den Planungsjahren 2023 bis 2025 steigen die Ansätze bis auf 176,0 Mio. €. Grundlage der Ansätze 2022 sind insbesondere die Gebührenkalkulationen in den Bereichen Ver- und Entsorgung mit 102,4 Mio. € sowie Rettungsdienst mit 31,2 Mio. €. Die Benutzungsgebühren für Flüchtlingsunterkünfte sinken um 1,0 Mio. € auf 5,5 Mio. € und die Elternbeiträge für die Kinderbetreuung verringern sich um 2,7 Mio. € auf 8,9 Mio. € aufgrund der weiteren Beitragsfreiheit im vorletzten Kita-Jahr.

### Erträge aus der Auflösung von Sonderposten

Aus der Auflösung von Sonderposten für den Gebührenaussgleich in den Bereichen Abfallbeseitigung, Straßenreinigung und Stadtentwässerung werden in 2022 Erträge in Höhe von rd. 5,7 Mio. € in die Ergebnisplanung eingestellt. Das Rechnungsergebnis 2020 weist einen Wert von 7,2 Mio. € auf. In den Jahren 2023 und 2024 sind Erträge in Höhe von 3,9 Mio. € bzw. 0,8 Mio. € geplant. Ab 2025 sind keine entsprechenden Erträge mehr vorgesehen, da die Sonderposten dann keinen Bestand mehr aufweisen. Des Weiteren ergibt sich aus der Auflösung von Sonderposten aus KAG/BauGB-Beiträgen in 2022 ein Ertrag von 3,8 Mio. €. Im weiteren Planungszeitraum bis 2025 werden leichte Reduzierungen ausgewiesen.

#### 5.2.1.5. Privatrechtliche Leistungsentgelte

in Mio. €	Ist 2020	Ansatz 2021	Ansatz 2022	Plan 2023	Plan 2024	Plan 2025
Privatrechtliche Leistungsentgelte	4,0	5,9	5,3	5,5	5,6	5,8

Die wesentlichen privatrechtlichen Leistungsentgelte entfallen auf Leistungsentgelte für Verpflegung (1,5 Mio. €) und auf sonstige privatrechtliche Leistungsentgelte (rd. 3,6 Mio. €). In den Folgejahren werden sie auf vergleichbarem Niveau fortgeschrieben. Bei den Erträgen aus Mieten und Pachten sind für 2022 und für die Folgejahre gleichbleibend 0,2 Mio. € einkalkuliert. Die sonstigen privatrechtlichen Leistungsentgelte setzen sich hauptsächlich aus den Teilnehmerentgelten der VHS und den Schulgeldeinnahmen der Musik- und Kunstschule zusammen.

#### 5.2.1.6. Kostenerstattungen und Kostenumlagen

in Mio. €	Ist 2020	Ansatz 2021	Ansatz 2022	Plan 2023	Plan 2024	Plan 2025
Kostenerstattungen und Kostenumlagen	177,7	145,9	184,5	185,9	188,3	191,1

Den im Planungszeitraum bei dieser Ertragsart veranschlagten Ansätzen stehen in der Regel entsprechende Aufwendungen gegenüber.

Inhaltlich sind unter dieser Ertragsart zunächst die Erstattungen im Rahmen der Kosten der Unterkunft (KdU) gem. SGB II mit einem Ansatz von rd. 67,6 Mio. € zu nennen. Der Ansatz 2021 betrug 39,9 Mio. €. Mit dem Gesetz zur finanziellen Entlastung der Kommunen und der

neuen Länder vom 06.10.2020 erhöhte der Bund seine Beteiligung an den Leistungen für Unterkunft und Heizung dauerhaft um 25 Prozent auf bis zu 74 Prozent. Außerdem endet 2021 die Verlagerung eines Teils dieser Erträge zum Gemeindeanteil an der Umsatzsteuer in Höhe von rd. 8,5 Mio. €. Des Weiteren werden die Kosten der Unterkunft für anerkannte Flüchtlinge nur noch mit der allgemeinen Beteiligungsquote berücksichtigt.

Weiterhin werden in den Jahren 2022 bis 2025 jährlich vom Jobcenter Personal- und Sachkosten in Höhe von rd. 11,2 Mio. € erstattet. Die Erstattungen für Unterhaltsvorschüsse mit rd. 7,9 Mio. € in 2022 (Steigerung um 0,6 Mio. € gegenüber 2021 aufgrund höherer Fallzahlen) sowie für die Grundsicherung im Alter mit 51,0 Mio. € sind weitere nennenswerte Erstattungsleistungen (Steigerung um 8,7 Mio. € durch Fallzahlsteigerungen und Einführung der Grundrente mit neuen Freibeträgen).

Die Erstattungsleistungen vom Land für die ZAB sinken von rd. 11,7 Mio. € in 2021 auf rd. 10,9 Mio. € in 2022.

Außerdem werden unter dieser Position die Erstattungen der Sozialhilfezahlungen, die im Auftrag des überörtlichen Trägers erbracht werden, abgebildet. Der Ansatz für 2022 beträgt 4,0 Mio. € und sinkt gegenüber 2021 um rd. 1,2 Mio. €.

Ab 2023 steigen die Kostenerstattungen i. d. R. entsprechend den Aufwendungen um rd. 2 % jährlich.

Unter dieser Position werden auch die Erstattungen insbesondere von den Sondervermögen aufgeführt, die das Amt für Organisation, IT und zentrale Leistungen für zentrale Verwaltungsdienstleistungen (3,5 Mio. €) und für Informations- und Kommunikationsleistungen (5,3 Mio. €) erhält. Des Weiteren sind hier Erstattungen für das Personalmanagement und die Bewirtschaftung besonderer Sachverhalte in Höhe von 9,7 Mio. € kalkuliert.

**5.2.1.7. Sonstige ordentliche Erträge**

<b>in Mio. €</b>	<b>Ist 2020</b>	<b>Ansatz 2021</b>	<b>Ansatz 2022</b>	<b>Plan 2023</b>	<b>Plan 2024</b>	<b>Plan 2025</b>
Sonstige ordentliche Erträge	63,7	58,7	62,4	62,4	62,4	62,4

Das Jahresergebnis 2020 enthält Erträge aus der Auflösung von Pensions-, Altersteilzeit- und Beihilferückstellungen in Höhe von 15,5 Mio. €. In den Jahren ab 2022 bleiben die Erträge mit 16,8 Mio. € konstant.

**Erträge aus Konzessionen**

Für die Versorgungsarten Strom, Wasser, Gas entrichten die Stadtwerke Bielefeld GmbH eine Konzessionsabgabe. Der erwartete Ertrag hieraus beläuft sich in 2022 auf rd. 21,2 Mio. €, in den Folgejahren werden Erträge in ähnlicher Höhe erwartet. Im Jahr 2020 haben die Stadtwerke Bielefeld GmbH rd. 21,5 Mio. € abgeführt.

**Verwarnungs- und Bußgelder**

Verwarnungs- und Bußgelder werden hauptsächlich in den Bereichen des ruhenden Verkehrs und der kommunalen und polizeilichen Geschwindigkeitsüberwachung einschließlich der stationären Geschwindigkeitsüberwachungsanlage auf der A 2 veranschlagt.

Für 2022 und die Folgejahre sind Erträge in Höhe von jeweils rd. 19,0 Mio. € einkalkuliert. Der größte Teil (18,3 Mio. €) ist auf Verkehrsordnungswidrigkeiten zurückzuführen.

Die Erträge für die Verfolgung und Ahndung von Parkverstößen sind auf 4,1 Mio. € und für die Verfolgung und Ahndung von Rotlicht-/Geschwindigkeitsverstößen auf 5,3 Mio. € heraufgesetzt worden. Grund hierfür ist die nach Bundesrecht vorgesehene Erhöhung der Regelsätze des Bußgeldkataloges.

### Säumniszuschläge

Aus Säumniszuschlägen werden in den Jahren 2022 – 2025 konstant jährlich ca. 2,3 Mio. € erwartet. Dieser Ansatz entspricht in etwa den Rechnungsergebnissen der Vorjahre.

## 5.2.2. Aufwendungen

Im Ergebnisplan und in der Ergebnisrechnung werden die Aufwendungen der Kommune vollständig abgebildet. Dabei wird zwischen ordentlichen Aufwendungen, Finanzaufwendungen und außerordentlichen Aufwendungen unterschieden. Die ordentlichen Aufwendungen ergeben sich dabei aus der Summe der nach § 2 Abs. 1 Nr. 10 – 15 KomHVO NRW verpflichtend auszuweisenden Aufwandsarten.

In der nachfolgenden Übersicht sind die geplanten Aufwendungen aus laufender Verwaltungstätigkeit dargestellt:

in Mio. €	Ist 2020	Ansatz 2021	Ansatz 2022	Plan 2023	Plan 2024	Plan 2025
Personalaufwendungen	260,0	274,9	293,9	295,2	300,6	304,7
Versorgungsaufwendungen	55,8	44,7	52,7	53,8	54,9	56,0
Aufwendungen für Sach- und Dienstleistungen	221,7	244,3	264,5	262,0	251,8	246,4
Bilanzielle Abschreibungen	42,6	39,0	40,4	44,4	48,3	54,3
Transferaufwendungen	646,5	681,3	738,4	739,1	766,0	785,2
Sonstige ordentliche Aufwendungen	154,6	140,9	146,9	148,0	147,9	154,9
<b>Ordentliche Aufwendungen</b>	<b>1.381,2</b>	<b>1.425,1</b>	<b>1.536,8</b>	<b>1.542,5</b>	<b>1.569,5</b>	<b>1.601,5</b>

### 5.2.2.1. Personal- und Versorgungsaufwendungen / Stellenplan

in Mio. €	Ist 2020	Ansatz 2021	Ansatz 2022	Plan 2023	Plan 2024	Plan 2025
Personalaufwendungen	260,0	274,9	293,9	295,2	300,6	304,7
Versorgungsaufwendungen	55,8	44,7	52,7	53,8	54,9	56,0

<b>Personalaufwendungen</b>	
Im Ergebnisplan sind für 2022 Personalaufwendungen in Höhe von veranschlagt. Darin sind neben den Zuführungen zu Pensions- und Beihilferückstellungen und sonstigen Rückstellungen (rd. 32,0 Mio. €) auch die gesondert bewirtschafteten Beschäftigungsentgelte (rd. 2,0 Mio. €) enthalten. Hinweis: Die Entnahmen aus den Rückstellungen werden als Erträge im Ergebnisplan dargestellt.	293.923.415 €
Die zahlungswirksamen Personalaufwendungen sind für 2022 in Höhe von wie folgt kalkuliert:	261.844.960 €
a) Beamtinnen und Beamte	89.698.802 €
b) Tariflich Beschäftigte	164.214.805 €
c) Beihilfen an aktive Beamtinnen und Beamte	5.950.352 €
d) Sonstige Beschäftigungsentgelte	1.981.001 €
Für Stelleneinsparungen ist ein Minderaufwand von berücksichtigt.	803.000 €

<b>Versorgungsaufwendungen</b>	
Im Ergebnisplan sind für 2022 Versorgungsaufwendungen in Höhe von veranschlagt. Darin sind auch die Zuführungen zu Pensions- und Beihilferückstellungen (rd. 8,7 Mio. €) enthalten. Hinweis: Die Entnahmen aus den Rückstellungen werden als Erträge im Ergebnisplan dargestellt.	52.698.094 €
Die zahlungswirksamen Versorgungsaufwendungen für 2022 sind in Höhe von wie folgt kalkuliert:	43.949.656 €
a) Versorgungsauszahlungen	34.221.472 €
b) Versorgungslastenteilung	2.000.000 €
c) Beihilfeauszahlungen an Versorgungsempfängerinnen und -empfänger	7.728.184 €

### Stellenplan 2022

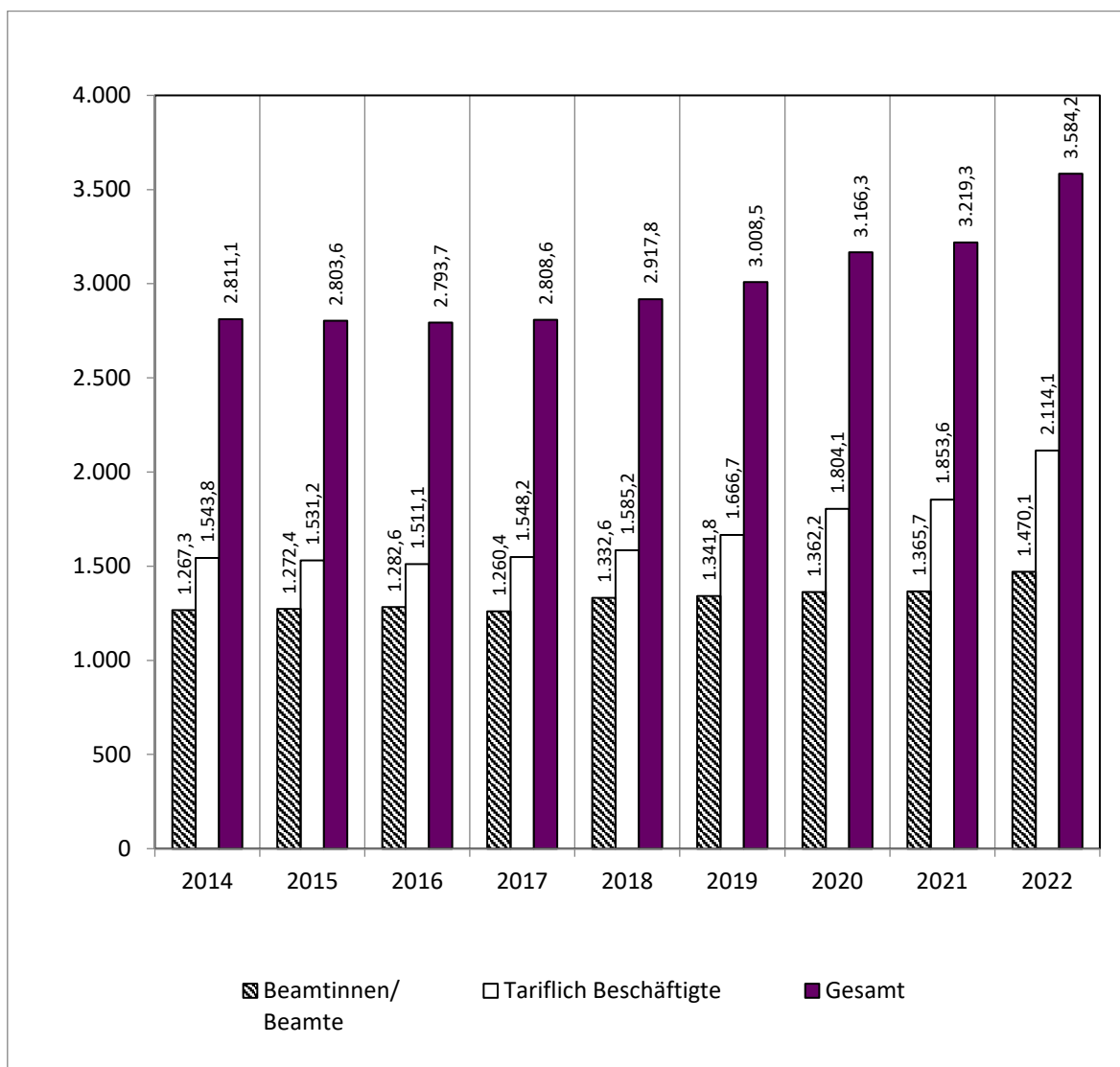
Der Stellenplan sieht in der Kernverwaltung (Teil 1) für das Jahr 2022 17,1 Stellen zur Einsparung vor.

Unter Berücksichtigung der Umschichtungen und Verlagerungen weist die Kernverwaltung danach für 2022 3584,2 Stellen aus. Zeitlich begrenzte Personalbedarfe werden dabei erstmalig als kw-Stellen mit Auslaufdatum ausgewiesen. Der kw-Vermerk wird dann im auf das Fristende folgenden Haushaltsjahr realisiert, d. h. die Stelle wird dann gestrichen.

Das folgende Schaubild verdeutlicht die Entwicklung der Stellenpläne seit dem Jahr 2014.



## Stellenplan 2022 (Kernverwaltung) Entwicklung 2014 – 2022



Hierbei sind insbesondere folgende Veränderungen eingeflossen:

2014	Verbesserung der U3-Betreuung und weitere Maßnahmen im Dez. 5, Mehrstellen bei der Feuerwehr und im Ordnungsamt (Verkehrsüberwachungsdienst und Kfz-Zulassung)
2015	Förderung in sog. plusKiTas, alltagsintegrierte Sprachförderung, Stärkung der Schulsozialarbeit (Inklusion), Feuerwehr (Ausbildung Notfallsanitäter/innen)
2016	Abgabenprüfdienst, Mehrstellen im Dez. 5 zur Umsetzung von HSK-Maßnahmen, Bußgeldsachbearbeitung für Enforcement-Richtlinie, Feuerwehr (Ausbildung Notfallsanitäter/innen)
2017	Ordnungsamt (Bekämpfung Schwarzarbeit, Bußgeld, Verkehrsüberwachung, Zulassung, Großveranstaltungen), Feuerwehr (insb. Katastrophenschutz, Einsatzvorbereitung/-leitung, Arbeitssicherheit, vorbeugender Brandschutz, Ausbildung), Amt für Verkehr (Breitbandkoordination, Verkehrslenkung, BYPAD)

2018	Feuerwehr (Leitstelle und Atemschutz), Umsetzung Prostituiertenschutzgesetz (Kooperation mit den Kreisen auf OWL-Ebene), Ausweitung Unterhaltsvorschussgewährung, eine weitere Erziehungseinrichtung, Betreuung von Flüchtlingen
2019	Feuerwehr (u. a. Rettungsdienstbedarfsplan, Bevölkerungsschutz/Kampfmittelbeseitigung), Amt für Schule (u.a. Schulsozialarbeit, BMBF-Projekt, Schulpsychologen, Schulbüro), Amt für Verkehr (u.a. Bauleitung Straßeninspektion, Straßenrecht, Verkehrsplanung), Jugendamt (u. a. Übernahme der Hauswirtschaftskräfte der GAB, zusätzliche Gruppen Städt. Kitas, Kindertagebetreuung)
2020	Beschäftigungsverhältnisse nach Teilhabechancengesetz, Bürgeramt (u. a. Allgemeine Ausländerangelegenheiten, Bürgerberatung), Ordnungsamt (u. a. Sicherheitskonzept, Verkehrsüberwachung), (Bauamt (u. a. Bauordnungsrecht, Verbindliche Bauleitplanung), Amt für Verkehr (Verkehrsplanung, Verkehrslenkung), Jugendamt (u. a. Übernahme der Hauswirtschaftskräfte der GAB, Heilpädagogen als Integrationsfachkräfte)
2021	Beschäftigungsverhältnisse nach Teilhabechancengesetz
2022	Presseamt/Statistikstelle (u.a. Partizipationsbeauftragte/r, Redaktion Social Media, Kommunikation von Projekten), Stab Dezernat 1 (Koordination Digitalisierung), Amt für Organisation, IT und Zentrale Leistungen (u.a. OZG, DMS, Vergabeverfahren), Amt für Personal (u.a. Personalsachbearbeitung, Personaleinsatz, Beihilfe), Amt für Finanzen (u.a. EU-Fördermittel, Debitoren-/Kreditorenbuchhaltung, privatrechtl. Vollstreckung, Immobiliervollstreckung), Bürgeramt (u.a. Staatsangehörigkeitsangelegenheiten, Wahlen, Durchführung Zensus), Amt für Schule ( u.a. Umsetzung Digitalpakt, Schulbüros, Schulsozialarbeit), Ordnungsamt (u.a. Kommunalen Ordnungsdienst, Radstaffel), Umweltamt (u.a. Artenschutz, Landschaftsplanung, Technische Abfallüberwachung, Klimaschutz), Gesundheits-, Veterinär- und Lebensmittelüberwachungsamt (u.a. medizinisches Fachpersonal, Hygienekontrolle), Amt für Verkehr (u.a. Umsetzung Radkonzept), Feuerwehr (u. a. Rettungsdienstbedarfsplan, Bevölkerungsschutz, Kampfmittelbeseitigung), Bauamt ( u. a. gesamt-räumliche Planung, verbindliche Bauleitplanung, Digitalisierung Archiv, Baulandstrategie), Amt für soziale Leistungen – Sozialamt (u. a. Sachbearbeitung besondere Wohnformen, Wohnungshilfen, Unterbringung Wohnungslose, Streetwork), Amt für Jugend und Familie – Jugendamt (u.a. Fachkräfte in Kindertageseinrichtungen, Sozialarbeit, Jugendparlament), Büro für integrierte Sozialplanung und Prävention (Projekt „Grüner Würfel“, Open Sundays)

Der Stellenbestand der Gesamtverwaltung (Teile 1 – 3) steigt in 2022 im Vergleich zum Vorjahr um insgesamt 413,7 Stellen auf 5.723,0 Stellen.

## Stellen des Stellenplanes und der Stellenübersichten der eigenbetriebsähnlichen Einrichtungen

### 1. Kernverwaltung

Beschäftigtengruppe	2022	2020/2021
Beamtinnen/Beamte	1.470,1	1.365,7
Tariflich Beschäftigte	2.114,1	1.853,6
- nach Entgeltgruppen	1.321,5	1.123,5
- Sozial- und Erziehungsdienst	792,6	730,1
<b>insgesamt</b>	<b>3.584,2</b>	<b>3.219,3</b>

### 2. Sondervermögen mit Sonderrechnung (Stellen jeweils insgesamt)

Eigenbetriebsähnliche Einrichtungen	2022	2020/2021
230 - Immobilienservicebetrieb	563,4	553,4
450 - Bühnen und Orchester der Stadt Bielefeld	201,3	201,2
700 - Umweltbetrieb	1.063,9	1.026,2
<b>insgesamt</b>	<b>1.828,6</b>	<b>1.780,8</b>

Summe Teil 1 und Teil 2 **5.412,8** **5.000,1**

### 3. Sonstige Stellen

	2022	2020/2021
Jobcenter Arbeitsplus Bielefeld	158,4	138,4
Zentrale Ausländerbehörde (ZAB)	129,0	128,0
Sonstige beurlaubte, abgeordnete und zugewiesene Mitarbeiterinnen/Mitarbeiter	22,8	42,8
<b>insgesamt</b>	<b>310,2</b>	<b>309,2</b>

Summe Teil 1, Teil 2 und Teil 3 **5.723,0** **5.309,3**

### 5.2.2.2. Aufwendungen für Sach- und Dienstleistungen

in Mio. €	Ist 2020	Ansatz 2021	Ansatz 2022	Plan 2023	Plan 2024	Plan 2025
Aufwendungen für Sach- und Dienstleistungen	221,7	244,3	264,5	262,0	251,8	246,5

Die Aufwendungen für Sach- und Dienstleistungen sind im Jahr 2022 mit 264,5 Mio. € veranschlagt und bleiben auch 2023 auf etwa demselben Niveau. Für 2024 ist mit einem Gesamtbetrag in Höhe von 251,8 Mio. € wieder ein geringerer Betrag vorgesehen, der 2025 auf 246,5 Mio. € weiter sinkt. Ursächlich für die Ansatzentwicklung sind insbesondere die Erstattungen an Sondervermögen (s. u.), für Bewirtschaftungskosten der Grundstücke und baulichen Anlagen. Die Ansätze auf den dargestellten Konten setzen sich aus einer Vielzahl geringer Beträge zusammen.

Im Folgenden sollen einige für die Stadt Bielefeld maßgebliche Positionen näher betrachtet werden:

in Mio. €	Ist 2020	Ansatz 2021	Ansatz 2022	Plan 2023	Plan 2024	Plan 2025
Unterhaltung/Bewirtschaftung des sonstigen unbeweglichen Vermögens	13,3	13,3	13,7	13,7	13,7	13,7
Unterhaltung/Bewirtschaftung Infrastrukturvermögen	9,2	10,3	11,7	11,9	12,2	12,4
Erstattungen an sonstigen öffentlichen Bereich	3,4	5,1	3,8	3,9	4,0	4,1
Erstattungen an verbundene Unternehmen	7,0	17,4	7,3	7,4	7,5	7,7
Erstattungen an Beteiligungen	6,2	6,2	6,6	6,7	6,8	7,0
Erstattungen an Sondervermögen	122,0	135,9	147,0	146,7	137,4	131,2
Erstattungen an übrige Bereiche	9,7	9,1	10,0	9,9	10,0	10,0
Bewirtschaftung der Grundstücke und baulichen Anlagen	2,2	2,5	2,7	2,6	2,2	2,2
Haltung von Fahrzeugen	1,2	1,7	1,8	1,8	1,8	1,8
Unterhaltung des sonstigen beweglichen Vermögens	1,0	1,7	1,8	1,8	1,8	1,8
Lernmittel	1,1	1,4	1,9	1,9	1,9	1,9
Aufwendungen für sonstige Sachleistungen	4,9	6,6	6,5	6,3	6,3	6,2

in Mio. €	Ist 2020	Ansatz 2021	Ansatz 2022	Plan 2023	Plan 2024	Plan 2025
Aufwendungen für sonstige Dienstleistungen	22,7	18,5	34,8	32,2	30,8	30,9
Aufwendungen für Verkehrsleistungen	6,2	7,5	7,2	7,4	7,6	7,8
Betrieb, Wartung Hardware/Software	3,3	3,7	4,2	4,2	4,3	4,4

### Unterhaltung/Bewirtschaftung des sonstigen unbeweglichen Vermögens

In dieser Position sind insbesondere die Mittel für die bezirkliche und überbezirkliche Unterhaltung der Grünanlagen enthalten. Es wird ein gleichbleibender Aufwand veranschlagt.

### Unterhaltung/Bewirtschaftung des Infrastrukturvermögens

Für die Unterhaltung der kommunalen Straßen, Wege und Plätze sind unter dieser Position im Jahr 2022 11,7 Mio. € veranschlagt. Diese ist in der Tendenz steigend, sodass für 2025 rd. 12,3 Mio. € einkalkuliert werden. Davon entfallen rd. 6,8 Mio. € auf den Bereich Erhaltung und Bewirtschaftung öffentlicher Verkehrsflächen, zu denen unter anderem die Unterhaltung von Straßen und Verkehrsbauwerken, die Sinkkastenreinigung und die Beseitigung von Winterschäden gehören.

Auf die Erhaltung und Bewirtschaftung von Verkehrsanlagen entfallen ab 2022 jährlich rd. 4,9 Mio. €; der überwiegende Teil davon auf die Unterhaltung/Instandsetzung der Straßenbeleuchtung (rd. 2 Mio. €) sowie auf die Energiekosten für die Beleuchtung (rd. 1,7 Mio. €). Der Rest betrifft die Instandhaltung und Betriebskosten der Lichtsignalanlagen (insgesamt rd. 0,8 Mio. €) sowie Unterhaltungs- und Betriebskosten des OWD-Tunnels (rd. 0,3 Mio. €).

### Erstattungen an verbundene Unternehmen

Für Erstattungen an verbundene Unternehmen sind Mittel in Höhe von 7,3 Mio. € in 2022 veranschlagt. In den nachfolgenden Jahren ist eine leichte Steigerung bis auf 7,7 Mio. € einkalkuliert. Wesentliche Teilbeträge in Höhe von 3,7 Mio. € erhält die REGE als Ausgleich für die Aufgaben im Rahmen der Jugendberufshilfe und für Sozialhilfeleistungen. Die BGW erhält 2022 rd. 2,6 Mio. € für die Flüchtlings- und Obdachlosenunterkünfte. Darüber hinaus erhalten die Stadtwerke Bielefeld rd. 0,9 Mio. € als Erstattung für die Erhebung und Einziehung der Entwässerungsgebühren.

### Erstattungen an Beteiligungen

An dieser Stelle ist die Erstattung des kommunalen Finanzierungsanteils an das Jobcenter in Höhe von 6,6 Mio. € veranschlagt.

### Erstattungen an Sondervermögen

Für Erstattungen an Sondervermögen sind im Jahr 2022 insgesamt 147,0 Mio. € vorgesehen. In 2023 beträgt der geplante Aufwand rd. 146,7 Mio. €.

Im Haushaltsjahr 2022 sind für die Weiterleitung der Gebühren für Abfallbeseitigung, Stadtentwässerung, Straßenreinigung und Friedhöfe an den Umweltbetrieb der Stadt Bielefeld (UWB) rd. 111,5 Mio. € geplant. Davon entfallen auf den Bereich Abfallbeseitigung rd. 25,4 Mio. €, auf

die Stadtentwässerung rd. 76,5 Mio. €, auf die Straßenreinigung rd. 5,4 Mio. € und auf den Bereich Friedhöfe rd. 4,2 Mio. €.

Das Amt für Verkehr erstattet dem UWB an Gebühren für Straßenunterhaltung und Straßenreinigung sowie Regenwasserbeseitigung für das städtische Straßennetz rd. 16,1 Mio. € jährlich.

Der ISB erhält im Planungszeitraum Erstattungen aus dem Bereich Schulen (2022 rd. 17,2 Mio. €, 2023 rd. 17,0 Mio. €, 2024 rd. 7,8 Mio. € und für 2025 rd. 1,7 Mio. €).

### **Erstattungen an übrige Bereiche**

Überwiegend sind in diesem Ansatz die Erstattungsleistungen an Dritte des Feuerwehramtes für den Rettungsdienst enthalten.

### **Bewirtschaftung der Grundstücke und baulichen Anlagen**

Bei der Bewirtschaftung der Grundstücke und baulichen Anlagen ergeben sich Aufwendungen von 2,7 Mio. € insbesondere bei der Zentralen Ausländerbehörde, der Feuerwehr und der Bauunterhaltung der städtischen Kitas.

### **Lernmittel**

Für die Beschaffung von Lernmitteln an Bielefelder Schulen sind im Ergebnisplan jährlich rd. 1,9 Mio. € vorgesehen.

### **Aufwendungen für sonstige Sachleistungen**

In den Aufwendungen sind jährlich rd. 2,2 Mio. € schulische Sachausgaben enthalten, die den Schulen im Rahmen ihrer Budgets bereitgestellt werden. Im Bereich der Einwohnerangelegenheiten sind jährlich rd. 1,2 Mio. € Aufwand für das Erstellen von Personalausweisen usw. durch die Bundesdruckerei veranschlagt. Weitere 0,4 Mio. € sind jährlich im Bereich der Ausländerangelegenheiten für Sachmittel vorgesehen. Im Bereich der ZAB sind weiterhin 0,2 Mio. € und im Rettungsdienst 0,7 Mio. € eingeplant.

### **Aufwendungen für sonstige Dienstleistungen**

Die Aufwendungen für sonstige Dienstleistungen in 2022 werden in vielen Verwaltungsbereichen veranschlagt.

Für den Bereich IT sind 12,4 Mio. € enthalten, für das Digitalisierungsbüro 0,4 Mio. €. Im Schulhaushalt werden 2022 rd. 1,7 Mio. € und ab 2023 rd. 1,6 Mio. € jährlich geplant. Davon werden 0,2 Mio. € jährlich für Medienentwicklung und für die Schulentwicklungsplanung 2022 rd. 0,2 Mio. € und ab 2023 rd. 0,1 Mio. € vorgesehen.

Weitere wesentliche Aufwendungen entstehen jährlich bei der Feuerwehr im Rahmen des Rettungsdienstes für die Gestellung der Rettungsärzte (rd. 3,5 Mio. €) sowie im Bereich der Luftrettung (1,5 Mio. €), im Bereich der ZAB (0,7 Mio. €) und bei der Bauplanung (3,4 Mio. €).

Im Bereich „Soziale Leistungen“ sind insbesondere für den Betrieb von Unterkünften rd. 2,2 Mio. € eingeplant.

### **Aufwendungen für Verkehrsleistungen**

Auf dieser Kostenart werden die Schülerbeförderungskosten geplant. Dazu sind für 2022 7,2 Mio. € veranschlagt. Ab 2023 werden jährliche Steigerungen von rd. 0,2 Mio. € eingeplant, die die zu erwartenden Tarifierhöhungen im Personennahverkehr, das digitale Schülerticket wie auch die erwartete Entwicklung der Schülerzahlen berücksichtigt.

### Betrieb, Wartung Hardware/Software

Nach der Integration des IBB in die Kernverwaltung sind seit 2018 Aufwendungen für Lizenzen und Wartungen in Höhe von 4,2 Mio. € im Haushalt zu veranschlagen.

#### 5.2.2.3. Bilanzielle Abschreibungen

in Mio. €	Ist 2020	Ansatz 2021	Ansatz 2022	Plan 2023	Plan 2024	Plan 2025
Bilanzielle Abschreibungen	42,6	39,0	40,4	44,4	48,3	54,3

Soweit Vermögensgegenstände, die dem Anlagevermögen zugeordnet sind, einer regelmäßigen Abnutzung unterliegen, wird dieser Werteverzehr ergebniswirksam gem. § 36 KomHVO NRW als bilanzielle Abschreibung erfasst.

Mit der Gründung der eigenbetriebsähnlichen Einrichtungen Immobilienservicebetrieb und Umweltbetrieb wurden auch erhebliche Vermögenswerte in diese Betriebe verlagert. Die ausgewiesenen Abschreibungen beziehen sich daher nur auf Vermögensgegenstände, die in der Kernverwaltung zu bilanzieren sind. Dieses sind in erster Linie Infrastruktureinrichtungen (Straßen, Wege, Plätze), Maschinen, technische Anlagen und Fahrzeuge, die Betriebs- und Geschäftsausstattung sowie die geringwertigen und immateriellen Wirtschaftsgüter.

Allein auf das Infrastrukturvermögen entfallen im Jahre 2022 Abschreibungen in Höhe von 21,5 Mio. €. Im Übrigen sind noch die Abschreibungsbeträge für Maschinen, technische Anlagen und Fahrzeuge in Höhe von 3,1 Mio. € sowie auf Betriebs- und Geschäftsausstattung in Höhe von 13,0 Mio. € in 2022 nennenswert. Die Veränderungen in den Planungsjahren finden ihre Ursache in den Neuinvestitionen und den auslaufenden Abschreibungen.

Weiter wird der Haushalt ab dem Haushaltsjahr 2025 mit der Abschreibung der isolierten Corona-Schäden (Bilanzierungshilfe) über die Abschreibungsdauer von 30 Jahre zusätzlich belastet. Im Jahr 2025 entfällt hierauf ein Abschreibungsbetrag von rd. 7,3 Mio. € (siehe hierzu auch die Ausführungen unter Ziffer 5.2.4.).

#### 5.2.2.4. Transferaufwendungen

in Mio. €	Ist 2020	Ansatz 2021	Ansatz 2022	Plan 2023	Plan 2024	Plan 2025
Transferaufwendungen	646,5	681,3	738,4	739,1	766,0	785,2

Unter dieser Position sind Aufwendungen für Zuweisungen und Zuschüsse für laufende Zwecke, Sozialtransferaufwendungen, Aufwendungen wegen Steuerbeteiligungen sowie allgemeine Umlagen veranschlagt.

#### Aufwendungen für laufende Zwecke

Die wesentlichen Aufwendungen entfallen 2022 auf Zuweisungen und Zuschüsse an die Sondervermögen (60,7 Mio. €), an die privaten Unternehmen (6,5 Mio. €), an übrige Bereiche (180,3 Mio. €) und an die verbundenen Unternehmen (28,3 Mio. €).

Bei den Zuweisungen und Zuschüssen an die Sondervermögen ist insbesondere die Zuweisung an die Bühnen und Orchester der Stadt Bielefeld zu nennen, die für den Planungszeitraum wie folgt veranschlagt wurde: 2022 = 23,1 Mio. €, 2023 = 23,6 Mio. €, 2024 = 24,1 Mio. €,

2025 = 24,5 Mio. €. In diesen Beträgen enthalten sind auch die Zuweisungen und Zuschüsse für die Rudolf-Oetker-Halle.

An den Immobilienservicebetrieb (ISB) werden auch in den Jahren 2022 ff. Mittel für Städtebauförderungsmaßnahmen, für Schulbausanierungsmaßnahmen sowie für Maßnahmen nach dem Kommunalinvestitionsförderungsgesetz (KInvFG I und II) weitergeleitet (vgl. Zuwendungen vom Land, Ziffer 5.2.1.2). Der UWB erhält im Planungszeitraum Zuschüsse für den öffentlichen Anteil an der Straßenreinigung (rd. 1,4 Mio. €) und für den öffentlichen Grünanteil auf Friedhöfen (rd. 2,4 Mio. €).

Weitere rd. 0,4 Mio. € werden im Planungszeitraum als Transferleistung im Bereich Abfallbeseitigung an den UWB geleistet.

In den Zuschüssen an private Unternehmen ist 2022 u. a. die ÖPNV-Pauschale mit rd. 3,3 Mio. € enthalten. Weiter sind rd. 2,3 Mio. € Zuschüsse an private Pflegedienste für die Pflege im häuslichen Bereich vorgesehen. Außerdem gehen im Bereich Schulen in 2022 rd. 1,1 Mio. € an private Förderschulen und Berufskollegs Dritter.

In den Zuschüssen für übrige Bereiche, die sich im Planungszeitraum weiter erhöhen, sind die gesetzlichen und vertraglichen Zuschüsse an die freien Träger für Kindertageseinrichtungen enthalten (132,3 Mio. €). Des Weiteren sind im Bereich „Prävention“ (für Kinder- und Jugendarbeit sowie Jugendsozialarbeit) Zuschüsse von rd. 11,0 Mio. € und im Bereich „besondere soziale Leistungen“ Zuschüsse von rd. 8,2 Mio. € eingeplant. Weitere Zuschüsse sind für freie Träger der OGS in 2022 mit rd. 20,7 Mio. € (2023 rd. 21,0 Mio. €, 2024 rd. 21,4 Mio. € und 2025 rd. 21,8 Mio. €) vorgesehen.

Die Zuschüsse an verbundene Unternehmen gehen in 2022 u. a. an die Kunsthallen GmbH (2,5 Mio. €), an die WEGE (1,2 Mio. €), an die REGE (2,0 Mio. €) sowie an die BBVG (15,6 Mio. €). In der letzten Position ist auch die Erstattung des Bäderverlustausgleichs in Höhe von rd. 10,4 Mio. € enthalten. In der mittelfristigen Ergebnisplanung sind Zuschüsse an die BBVG in Höhe von 17,2 Mio. € (2023), 27,3 Mio. € (2024) und 28,1 Mio. € (2025) veranschlagt. Gegenüber der Mittelfristplanung 2023 aus dem Haushaltsplan 2021 konnte auf Grund einer verbesserten Ergebnisprognose für die Stadtwerke und aufgrund eines geringeren geplanten Bäderverlustausgleiches eine Verbesserung in Höhe von rd. 9,8 Mio. € berücksichtigt werden. Darüber hinaus erhalten die Stadtwerke (moBiel) rd. 3,9 Mio. € aus der ÖPNV-Pauschale. Außerdem beteiligt sich die Stadt in 2022 mit 1,5 Mio. € und ab 2023 mit jeweils 1,8 Mio. € an den Kosten des Bielefeld-Pass-Tickets (früher Sozialticket). Diese Zahlungen gehen ebenfalls an moBiel.

### **Sozialtransferaufwendungen**

Von den Sozialtransferaufwendungen entfallen 2022 rd. 75,7 Mio. € auf die Wirtschaftliche Jugendhilfe (ohne die Unterstützung minderjähriger Flüchtlinge in Höhe von jährlich 0,6 Mio. €). Diese erhöhen sich im Vergleich zu 2021 um rd. 10,2 Mio. € aufgrund von höheren Fallzahlen und Kostensteigerungen.

Für die Grundsicherung im Alter bzw. bei Erwerbsminderung werden rd. 52,0 Mio. € vorgesehen (+ 4,7 Mio. € im Vergleich zu 2021). Den mit Abstand größten Posten innerhalb der Sozialtransferaufwendungen machen mit 108,7 Mio. € die Leistungen nach dem SGB II (lfd. Kosten der Unterkunft und einmalige Leistungen) aus. Diese steigen gegenüber 2021 um 4,3 Mio. € aufgrund steigender Fallzahlen. Den Aufwendungen für die laufenden Kosten der Unterkunft stehen die Erträge aus der Bundesbeteiligung gegenüber (vgl. Ziffer 5.2.1.6.).

Die Leistungen für Asylbewerber sinken um 2,7 Mio. € auf 6,3 Mio. €. Für die Hilfe zur Pflege werden in 2022 21,4 Mio. € (+ 5,7 Mio. € aufgrund steigender Fallzahlen, - 5,6 Mio. € durch verbesserte Pflegekassenleistungen ab 2022 durch die "Pflegerreform") kalkuliert, für die Eingliederungshilfe 8,1 Mio. € (+ 1,4 Mio. €) und die Hilfe zum Lebensunterhalt nach SGB XII 8,1



Mio. € (- 1,2 Mio. €). Die Unterhaltsvorschussleistungen steigen um 0,9 Mio. € auf 13,2 Mio. € in 2022.

Die Steigerungen ab 2023 bewegen sich in Höhe der Orientierungsdaten mit einer Steigerungsrate von 2 %.

### Aufwendungen wegen Steuerbeteiligungen

in Mio. €	Ist 2020	Ansatz 2021	Ansatz 2022	Plan 2023	Plan 2024	Plan 2025
Gewerbesteuerumlage	14,6	18,2	18,1	18,7	19,9	21,1

### Gewerbesteuerumlage

Grundsätzlich folgt die Gewerbesteuerumlage der Höhe der Gewerbesteuerereinnahmen. Der Gesetzgeber nutzt die Umlage als Ausgleichsinstrument, um die mit der Steuergesetzgebung verbundenen Mehr- oder Mindererträge der Kommunen abzumildern bzw. auszugleichen. Der Vervielfältiger liegt seit 2020 konstant bei 35 v. H.

### Allgemeine Umlagen

Hierunter fällt für die Stadt Bielefeld ausschließlich die an den Landschaftsverband Westfalen-Lippe (LWL) zu zahlende Landschaftsumlage:

in Mio. €	Ist 2020	Ansatz 2021	Ansatz 2022	Plan 2023	Plan 2024	Plan 2025
Landschaftsumlage	103,2	109,2	115,3	121,2	125,7	128,4

Der Ansatz der Landschaftsumlage 2022 wurde auf Basis der Umlagegrundlagen nach der Arbeitskreisberechnung zum GFG 2022 mit einem Hebesatz von 15,55 % gebildet. Für die weitere Planung wurden Umlagegrundlagen entsprechend den Eckdaten zur Gestaltung des Haushaltsplanentwurfes 2022 des LWL angepasst (2023: -1,8 %, 2024: +5,0 %, 2025: +4,0 %). In den Jahren 2023 bis 2025 wurde mit Hebesätzen in Höhe von 16,55 %, 16,45 und 16,15 % kalkuliert.

### 5.2.2.5. Sonstige ordentliche Aufwendungen

in Mio. €	Ist 2020	Ansatz 2021	Ansatz 2022	Plan 2023	Plan 2024	Plan 2025
Sonstige ordentliche Aufwendungen	154,6	140,9	146,9	148,0	147,9	154,9

Die sonstigen ordentlichen Aufwendungen sind in den Jahren 2022 bis 2024 mit leichten Schwankungen verhältnismäßig konstant geplant. Der Anstieg in 2025 ist auf die Einstellung der in 2025 noch nicht verplanten Bildungspauschale in den Sonderposten zurückzuführen.

Im Jahre 2022 entfallen allein auf die Miet- und Betriebskostenzahlungen an den ISB für Verwaltungsgebäude und städtische Einrichtungen rd. 109,8 Mio. €.

Des Weiteren werden unter dieser Aufwandsart insbesondere noch die Geschäftsaufwendungen dargestellt. Hierunter fallen die Aufwendungen für Büromaterial (rd. 0,7 Mio. €), für Drucksachen, Zeitungen, Fachliteratur, Porto, Telekommunikationsleistungen, öffentliche Bekanntmachungen (insgesamt rd. 5,3 Mio. €) sowie sonstige Geschäftsaufwendungen (1,3 Mio. €). In den Planungsjahren bis 2025 ergeben sich bei diesen Aufwandsarten keine nennenswerten Veränderungen.

Außerdem sind unter dieser Position noch die Fraktionszuwendungen (2022 rd. 1,5 Mio. €, 2023 rd. 1,6 Mio. €, 2024 und 2025 rd. 1,7 Mio. € - angepasst an tarifliche Steigerungen), die Aufwendungen für ehrenamtliche Tätigkeit (2,2 Mio. €), die besonderen Aufwendungen für Beschäftigte (3,1 Mio. €), Versicherungsbeiträge (3,7 Mio. € jährlich, davon rd. 2,6 Mio. € jährlich im Schulbereich) sowie Leistungen für allgemeine und Kfz-Schadensfälle (0,9 Mio. € jährlich) veranschlagt.

### 5.2.3. Finanzergebnis

in Mio. €	Ist 2020	Ansatz 2021	Ansatz 2022	Plan 2023	Plan 2024	Plan 2025
Finanzerträge	30,2	26,1	25,1	24,0	23,0	22,1
Zinsen und sonstige Finanzaufwendungen	5,6	10,3	10,1	10,5	10,6	11,7
<b>Finanzergebnis</b>	<b>24,6</b>	<b>15,8</b>	<b>15,0</b>	<b>13,5</b>	<b>12,4</b>	<b>10,4</b>

Die Finanzerträge des Jahres 2022 resultieren im Wesentlichen aus Zinsen (3,8 Mio. €) sowie aus Gewinnanteilen (21,3 Mio. €) von verbundenen Unternehmen, Beteiligungen und Sondervermögen.

Geplant werden die Gewinnabführungen der rechtlich selbständigen Gesellschaften seit 2012 als Bruttobetrag, d. h. inklusive Kapitalertragssteuer und Solidaritätszuschlag, die allerdings direkt von den Gesellschaften an das Finanzamt abgeführt werden.

Die Sparkasse Bielefeld soll in den Jahren 2022 bis 2025 durchgängig einen Betrag in Höhe von jeweils rd. 2,4 Mio. € (brutto) an die Stadt abführen. Die BGW führt im Planungszeitraum keine Gewinne mehr ab. Der Rat hat beschlossen, die Gewinne zur Eigenkapitalstärkung vollständig im Unternehmen zu belassen.

Die Gewinnanteile der Sondervermögen weisen mit 13,7 Mio. € in 2022, mit 12,8 Mio. € in 2023, mit 12,1 Mio. € und mit 11,5 Mio. € eine leicht sinkende Tendenz auf, die insbesondere auf geringere Gewinne des UWB bedingt durch die kontinuierliche Absenkung des kalkulatorischen Zinssatzes zurückzuführen ist. Von den Gewinnanteilen der Sondervermögen entfallen 2022 rd. 8,3 Mio. € auf den UWB und rd. 5,4 Mio. € auf den ISB.

In der Aufwandsposition sind neben sonstigen Finanzaufwendungen die Zinsaufwendungen für Kredite veranschlagt. Für 2022 sind Zinsaufwendungen in Höhe von 10,1 Mio. € geplant, davon 4,6 Mio. € für Kredite zur Liquiditätssicherung, 3,3 Mio. € für Investitionskredite und 2,2 Mio. € für Kredite im Rahmen der Konzernfinanzierung. Die geplanten Zinsaufwendungen steigen von 2022 bis 2025 leicht an. Zur Finanzierung des höheren Investitionsvolumens müssen verstärkt zusätzliche Investitionskredite neu aufgenommen werden. Weiter können die Kredite zur Liquiditätssicherung aufgrund der Fehlbetragsentwicklung nicht wie ursprünglich geplant abgebaut werden.

### 5.2.4. Außerordentliches Ergebnis

Für die Aufstellung des Haushaltsplanes 2022 hat der Rat der Stadt Bielefeld in seiner Sitzung am 11.02.2021 Eckdaten beschlossen. Die Verwaltung wurde u. a. beauftragt, bei der Aufstellung des Entwurfes für den Haushaltplan 2022 den Haushaltsausgleich zu sichern und eine mittelfristige Finanzplanung bis zum Jahr 2025 unter Vermeidung eines Haushaltssicherungskonzeptes vorzulegen. Dabei sollte davon ausgegangen werden, dass die durch die Corona-Pandemie bewirkten Haushaltsverschlechterungen auch für die Jahre 2021 ff. isoliert betrachtet werden können.

Bei der Haushaltsplanung 2022 bis 2025 wurde die Isolierung der durch die Corona-Pandemie bewirkten Haushaltsverschlechterungen entsprechend den Vorgaben aus dem Eckdatenbeschluss und der zwischenzeitlich von Landtag NRW beschlossenen Änderung des NKF-COVID-19-Isolierungsgesetzes im außerordentlichen Ergebnis wie folgt berücksichtigt:

in Mio. €	Ist 2020	Ansatz 2021	Ansatz 2022	Plan 2023	Plan 2024	Plan 2025
Außerordentliche Erträge	29,4	0,0	41,4	51,0	41,0	31,7
Außerordentliche Aufwendungen	0,0	0,0	0,0	0,0	0,0	0,0
<b>Außerordentliches Ergebnis</b>	<b>29,4</b>	<b>0,0</b>	<b>41,4</b>	<b>51,0</b>	<b>41,0</b>	<b>31,7</b>

Das in der Planung berücksichtigte außerordentliche Ergebnis setzt sich aus coronabedingten Mehr- bzw. Mindererträgen sowie Mehr- bzw. Minderaufwendungen zusammen:

in Mio. €	Ansatz 2022	Plan 2023	Plan 2024	Plan 2025
<b>Minder- bzw. Mehrerträge</b>				
Gewerbsteuer	-7,7	-6,7	0,0	0,0
Gemeindeanteil an der Einkommensteuer	-14,3	-14,9	-14,7	-9,1
Vergnügungssteuer	-2,0	-2,0	-2,0	-2,0
Hundesteuer	+0,1	0,0	0,0	0,0
Wettbürosteuer	-0,2	-0,1	0,0	0,0
Schlüsselzuweisungen	-10,2	-27,3	-24,3	-20,6
Öffentlich rechtliche Leistungsentgelte	-0,1	0,0	0,0	0,0
Privatrechtliche Leistungsentgelte	-0,3	-0,2	-0,1	0,0
<b>Summe Erträge</b>	<b>-34,7</b>	<b>-51,2</b>	<b>-41,1</b>	<b>-31,7</b>
<b>Minder- bzw. Mehraufwendungen</b>				
Personalaufwand	-2,3	+0,1	+0,1	0,0
Aufwendungen für Sach- und Dienstleistungen	-1,1	0,0	0,0	0,0
Gewerbsteuerumlage	+0,6	+0,5	0,0	0,0
Transferaufwand	-3,1	-0,4	0,0	0,0
Sonstige ordentliche Aufwendungen	-0,8	0,0	0,0	0,0
<b>Summe Aufwendungen</b>	<b>-6,7</b>	<b>+0,2</b>	<b>+0,1</b>	<b>0,0</b>
<b>Corona-Gesamtschaden</b>	<b>-41,4</b>	<b>-51,0</b>	<b>-41,0</b>	<b>-31,7</b>

Die coronabedingten Auswirkungen insbesondere bei den allgemeinen Deckungsmitteln wurden in einer Nebenrechnung durch Gegenüberstellung des Haushaltsplanes für das Jahr 2022 mit den Werten aus der mittelfristigen Ergebnisplanung 2022 bis 2024 des Doppelhaushaltes 2020/2021 sowie der fortgeschriebenen Planwerte 2025 zum Doppelhaushalt 2020/2021 ermittelt, die die Haushaltsbelastungen aus der COVID-19-Pandemie noch nicht enthalten haben. Die Nebenrechnung ist diesem Vorbericht als Anlage beigelegt.

Der Corona-Gesamtschaden ist ganz überwiegend auf Veränderungen bei den allgemeinen Deckungsmitteln zurückzuführen. Weitere Schäden ergeben sich u. a. aus der Umsetzung des Corona-Aktionsplanes sowie der Verlängerung der überplanmäßigen Einsätze der Containment-Scouts und des Außendienstes.

Das Land NRW hat es den Kommunen freigestellt, die zusätzlichen Erträge, die sich aus der dauerhaften Erhöhung des Kostenerstattungssatzes des Bundes für die Kosten der Unterkunft ergeben, zur Minderung der coronabedingten Finanzschäden in vollem Umfang oder in Teilen zu verwenden. Da die Erhöhung der Kostenerstattung nicht originär mit der Pandemie in Verbindung gebracht werden kann, sondern eine lange geforderte und diskutierte Entlastung im Bereich der kommunalen Sozialaufwendungen umsetzt, hat die Stadt Bielefeld das ihr zustehende Wahlrecht dahingehend ausgeübt, diese Mehrerträge vollständig im ordentlichen Ergebnis zu berücksichtigen.

Die Isolierung der Corona-Schäden hilft zwar temporär, den Haushaltsplan unter Vermeidung eines Haushaltssicherungskonzeptes aufzustellen. Ab dem Haushaltsjahr 2025 wird der Haushalt der Stadt Bielefeld jedoch mit der Abschreibung der isolierten Corona-Schäden (Bilanzierungshilfe) zusätzlich belastet. Grundsätzlich kann die Bilanzierungshilfe über maximal 50 Jahre abgeschrieben werden. Für die Stadt Bielefeld wurde eine Abschreibungsdauer von 30 Jahren gewählt. Die im Haushaltsjahr 2025 berücksichtigte Abschreibung der Bilanzierungshilfe beläuft sich auf rd. 7,3 Mio. €. Hierzu entscheidet der Rat der Stadt Bielefeld abschließend im Jahr 2024.

Ob die im Zeitraum der mittelfristigen Ergebnisplanung 2023 bis 2025 eingeplante Isolierung der Corona-Schäden über das außerordentliche Ergebnis in den jeweiligen Jahresabschlüssen tatsächlich im Ist vollzogen werden kann, bleibt abzuwarten. Die vom Landtag beschlossene Änderung des NKF-COVID-19-Insolierungsgesetzes sieht eine Isolierung nur für die Jahresabschlüsse bis 2022 vor.

## **6. Gesamtfinanzplan**

Im Finanzplan (Finanzrechnung) werden alle Ein- und Auszahlungen der Stadt vollständig abgebildet. Hier werden auch Zahlungen erfasst, die keinen Aufwand oder Ertrag darstellen und damit nicht dem Ergebnisplan (der Ergebnisrechnung) zuzuordnen sind (z. B. Auszahlungen für Investitionen, bei denen der Aufwand über die Abschreibungen entsteht). Darüber hinaus werden für Umsatzsteuerein- und Vorsteuerauszahlungen bei Betrieben gewerblicher Art Ein- und Auszahlungen geleistet, die weder Aufwand noch Ertrag darstellen.

## 6.1. Gesamtfinanzplan konsumtiv

In der nachfolgenden Übersicht sind die geplanten Einzahlungen aus laufender Verwaltungstätigkeit dargestellt:

<b>Gesamtfinanzplan in Mio. €</b>	<b>Ist 2020</b>	<b>Ansatz 2021</b>	<b>Ansatz 2022</b>	<b>Plan 2023</b>	<b>Plan 2024</b>	<b>Plan 2025</b>
Steuern und ähnliche Abgaben	507,8	576,1	557,5	576,6	605,0	633,0
Zuwendungen und allgemeine Umlagen	434,3	391,6	409,8	378,7	388,3	397,5
Sonstige Transfer-einzahlungen	12,9	21,7	13,2	13,3	13,4	13,4
Öffentlich-rechtliche Leistungsentgelte	165,7	176,1	184,0	185,9	189,4	190,2
Privatrechtliche Leistungsentgelte	4,0	5,8	5,4	5,5	5,6	5,8
Kostenerstattungen und Kostenumlagen	175,3	145,9	184,5	185,9	188,3	191,1
Sonstige Einzahlungen	37,6	40,9	44,5	44,4	44,5	44,5
Zinsen und sonstige Finanzeinzahlungen	31,1	26,1	96,1	24,0	22,9	22,2
<b>Einzahlungen aus lfd. Verwaltungstätigkeit</b>	<b>1.368,7</b>	<b>1.384,3</b>	<b>1.495,0</b>	<b>1.414,3</b>	<b>1.457,4</b>	<b>1.497,7</b>

Es bestehen folgende Abweichungen zum Gesamtergebnisplan:

### Zuwendungen und allgemeine Umlagen

Im Gesamtergebnisplan sind an dieser Stelle auch Erträge aus der Auflösung von Sonderposten aus Zuwendungen enthalten.

### Öffentlich-rechtliche Leistungsentgelte

Im Gesamtergebnisplan sind an dieser Stelle zusätzlich Erträge aus der Auflösung von Sonderposten für Beiträge enthalten.

### Sonstige Einzahlungen

Im Gesamtergebnisplan sind an dieser Stelle darüber hinaus Erträge aus der Auflösung von sonstigen Sonderposten und aus der Vereinnahmung der Investitionsförderung für Festwerte enthalten.

### Zinsen und sonstige Finanzeinzahlungen

Diese Zeile ist im Gesamtergebnisplan nicht im Ergebnis der laufenden Verwaltungstätigkeit enthalten, sondern Bestandteil des Finanzergebnisses.

Die vorstehend aufgeführten Erträge (mit Ausnahme der Zinsen und sonstigen Finanzeinzahlungen) sowie die Erträge aus aktivierbaren Eigenleistungen sind nicht zahlungswirksam, so dass der Wert des Gesamtfinanzplans in den genannten Zeilen niedriger ist als im Gesamtergebnisplan.

### Außerordentliche Erträge

Die im Rahmen der Isolation der Corona-Schäden 2022 bis 2025 veranschlagten außerordentlichen Erträge in Höhe von insgesamt 165,1 Mio. € sind nicht zahlungsrelevant und daher im Gesamtfinanzplan nicht ausgewiesen.

Die geplanten Auszahlungen aus laufender Verwaltungstätigkeit stellen sich wie folgt dar:

Gesamtfinanzplan in Mio. €	Ist 2020	Ansatz 2021	Ansatz 2022	Plan 2023	Plan 2024	Plan 2025
Personalauszahlungen	215,5	244,3	261,9	263,3	269,0	273,9
Versorgungsauszahlungen	40,8	35,9	43,9	45,0	46,1	47,3
Auszahlungen für Sach- und Dienstleistungen	221,0	245,6	265,8	263,2	253,0	247,7
Zinsen und sonstige Finanzauszahlungen	5,8	10,3	10,1	10,6	10,6	11,7
Transferauszahlungen	640,6	677,1	733,1	733,7	760,1	774,7
Sonstige Auszahlungen	135,3	135,4	140,4	141,3	142,0	143,3
<b>Auszahlungen aus laufender Verwaltungstätigkeit</b>	<b>1.259,0</b>	<b>1.348,6</b>	<b>1.455,2</b>	<b>1.457,1</b>	<b>1.480,8</b>	<b>1.498,6</b>

Es bestehen folgende Abweichungen zum Gesamtergebnisplan:

#### Personalauszahlungen

Im Gesamtergebnisplan sind in dieser Zeile zusätzlich die nicht zahlungswirksamen Zuführungen zu den Rückstellungen enthalten.

#### Auszahlungen für Sach- und Dienstleistungen

Der Gesamtfinanzplan weist in den Jahren 2022 bis 2025 einen um jeweils rd. 1,3 Mio. € höheren Ansatz aus als der Gesamtergebnisplan. Dies resultiert im Wesentlichen aus der (ausschließlich) zahlungswirksamen Auflösung von Rückstellungen für Deponienachsorge.

#### Transferauszahlungen

Im Vergleich zu den Aufwendungen des Gesamtergebnisplanes werden im Gesamtfinanzplan in der Regel etwas geringere Auszahlungen vorgesehen (2022 = - 5,3 Mio. €).

Darüber hinaus werden im Gesamtergebnisplan in Zeile 14 die bilanziellen Abschreibungen ausgewiesen, die nicht zahlungswirksam sind und daher nicht im Gesamtfinanzplan erscheinen.

Das saldierte Ergebnis der konsumtiven Finanzplanung fließt in die Bilanz ein und verändert dort das Umlaufvermögen (liquide Mittel).

## 6.2. Gesamtfinanzplan investiv

### 6.2.1. Gesamtübersicht

<b>Einzahlungen aus Investitionstätigkeit in Mio. €</b>	<b>Ist 2020</b>	<b>Ansatz 2021</b>	<b>Ansatz 2022</b>	<b>Plan 2023</b>	<b>Plan 2024</b>	<b>Plan 2025</b>
Zuwendungen für Investitionsmaßnahmen	32,0	52,0	54,6	62,3	63,9	51,3
Einzahlung aus der Veräußerung von Sachanlagen	0,3	0,1	0,0	0,0	0,0	0,0
Einzahlung aus der Veräußerung von Finanzanlagen	0,0	0,0	0,0	0,0	0,0	0,0
Einzahlungen aus Beiträgen u. ä. Entgelten	0,8	2,7	1,3	2,5	2,5	3,2
Sonstige Investitionseinzahlungen	6,0	8,6	5,4	23,4	3,9	6,1
<b>Einzahlungen aus Investitionstätigkeit</b>	<b>39,2</b>	<b>63,4</b>	<b>61,3</b>	<b>88,2</b>	<b>70,3</b>	<b>60,6</b>

<b>Auszahlungen aus Investitionstätigkeit in Mio. €</b>	<b>Ist 2020</b>	<b>Ansatz 2021</b>	<b>Ansatz 2022</b>	<b>Plan 2023</b>	<b>Plan 2024</b>	<b>Plan 2025</b>
Auszahlungen für den Erwerb von Grundstücken und Gebäuden	0,6	0,1	0,2	0,2	0,2	0,2
Auszahlungen für Baumaßnahmen	18,8	32,7	30,9	43,9	47,2	39,6
Auszahlungen für den Erwerb von beweglichem Anlagevermögen	15,1	24,8	36,9	29,3	27,0	24,4
Auszahlungen für den Erwerb von Finanzanlagen	6,4	15,5	10,3	15,0	38,8	79,3
Auszahlungen von aktivierbaren Zuwendungen	9,4	15,4	26,3	29,7	32,3	17,1
Sonstige Investitionsauszahlungen	3,6	29,4	109,8	35,6	14,8	1,4
<b>Auszahlung aus Investitionstätigkeit</b>	<b>53,9</b>	<b>117,9</b>	<b>214,4</b>	<b>153,7</b>	<b>160,3</b>	<b>162,0</b>
<b>Saldo aus Investitionstätigkeit</b>	<b>14,7</b>	<b>54,5</b>	<b>153,1</b>	<b>65,5</b>	<b>90,0</b>	<b>101,4</b>

Nachfolgend werden die in den einzelnen Zeilen zusammengefassten wesentlichen Ein- und Auszahlungen des investiven Gesamtfinanzplanes erläutert:

**Zuwendungen für Investitionsmaßnahmen**

Dargestellt wird die Gesamtsumme aller erwarteten Zuweisungen und Zuschüsse, die von dritter Stelle zur Mitfinanzierung der städtischen Investitionen gewährt werden.

In erster Linie sind dies zweckgebundene Zuwendungen des Landes (46,5 Mio. € in 2022, 52,1 Mio. € in 2023, 49,1 Mio. € in 2024 und 44,2 Mio. € in 2025) für die in den einzelnen Produktgruppen und deren Teilfinanzplänen veranschlagten Investitionsmaßnahmen. In den Zuwendungen des Landes ist die nach Maßgabe des Gemeindefinanzierungsgesetzes in 2022 zu erwartende allgemeine Investitionspauschale (15,5 Mio. €) enthalten. In den Jahren 2023 bis 2025 sind vergleichbare Beträge eingeplant.

Aus dem Digitalpakt werden 2022 und 2023 je rd. 4,4 Mio. € investiv im Schulhaushalt eingeplant. Beim Amt für Verkehr sind außerdem für Radverkehr und Straßenbau Landeszuwendungen in Höhe von rd. 15 Mio. € für 2022 (26,9 Mio. € - 11,9 Mio. € Investitionspauschale) und rd. 19,7 Mio. € für 2023 eingeplant (31,8 Mio. € - 12,1 Mio. € Investitionspauschale), für 2024 rd. 22,2 Mio. € (34,3 Mio. € - 12,1 Mio. € Investitionspauschale) und für 2025 rd. 17,1 Mio. € (29,2 Mio. € - 12,1 Mio. € Investitionspauschale).

Vom Bund erwartet die Stadt 7,8 Mio. € für 2022, für 2023 rd. 9,9 Mio. €, für 2024 rd. 14,4 Mio. € und für 2025 rd. 7,1 Mio. €. Diese Beträge entfallen in erster Linie auf einen Zuschuss für den Breitbandausbau (rd. 7,8 Mio. € für 2022, rd. 9,9 Mio. € für 2023, rd. 11,3 Mio. € für 2024 und rd. 7,1 Mio. € für 2025). Dazu kommt ein Zuschuss des Bundes zum Kombibad Jöllenneck von 3 Mio. € im Jahr 2024.

**Einzahlungen aus Beiträgen und ähnlichen Entgelten**

Hier finden sich in der Summe die erwarteten Einzahlungen aus der Erhebung von Erschließungsbeiträgen und sonstigen Entgelten wieder, die von Beitragspflichtigen nach Maßgabe der Vorschriften des Baugesetzbuches und des Kommunalabgabengesetzes erhoben werden können.

**Sonstige Investitionseinzahlungen**

Unter dieser Position sind Rückflüsse von Ausleihungen an verbundene Unternehmen im Rahmen der Konzernfinanzierung veranschlagt. So sind Rückflüsse aus der Konzernfinanzierung BBVG im Jahr 2022 i. H. v. 2,0 Mio. € und in 2023 i. H. v. 20,0 Mio. € (erhöhter Betrag wegen Endfälligkeit eines Darlehens) sowie aus der Konzernfinanzierung Klinikum i. H. v. 1,1 Mio. € in 2022, 1,7 Mio. € in 2023 und 2,3 Mio. € in 2024 f. vorgesehen. Hinzu kommen Rückflüsse aus der Ausleihung im Rahmen des Neubaus des Technischen Rathauses in Höhe von 1,4 Mio. €.

**Auszahlungen für den Erwerb von Grundstücken und Gebäuden**

Seit der Gründung des ISB werden An- bzw. Verkäufe von Grundstücken und Gebäuden grundsätzlich über den Wirtschaftsplan des ISB abgewickelt. Über den Kernhaushalt werden nur in Ausnahmefällen Ankäufe finanziert.

**Auszahlungen für Baumaßnahmen**

Durch die seit 1998 auf den ISB (Hochbau) und den UWB (Kanäle) ausgelagerten Aufgabengebiete sind hier überwiegend nur noch die investiven Auszahlungen für Tiefbaumaßnahmen



aller Art (insbesondere Straßenbau und Wasserbaumaßnahmen) erfasst. Die Auszahlungen für Baumaßnahmen sind 2022 veranschlagt mit rd. 30,9 Mio. € und 2023 mit 44,0 Mio. €, in 2024 mit 47,2 Mio. € und 2025 mit 39,6 Mio. €. Der Großteil der Auszahlungen für Baumaßnahmen entfällt auf Projekte im Amt für Verkehr (24,1 Mio. € in 2022). Für das Umweltamt sind Auszahlungen für Baumaßnahmen in 2022 i. H. v. 6,0 Mio. € veranschlagt.

Einzelne Maßnahmen sind in der Aufstellung unter Ziffer 6.2.2. Bedeutende Investitionsmaßnahmen einzusehen.

### **Auszahlungen für den Erwerb von beweglichem Anlagevermögen**

In der Gesamtsumme sind die unterschiedlichen Ersatz- und Ergänzungsbeschaffungen der Fachbereiche erfasst, die im Rahmen ihrer Aufgabenerfüllung notwendig sind. Größere Beschaffungen fallen z. B. für Feuerwehr und Rettungsdienst (für Löschfahrzeuge, Rettungswagen, Bevölkerungswarnsysteme, Geräte usw.) an, hierfür sind für 2022 rd. 10,9 Mio. € eingeplant. Im Schulbereich sind Beschaffungen i. H. v. rd. 11,4 Mio. € für 2022, rd. 8,8 Mio. € für 2023, rd. 3,7 Mio. € für 2024 und rd. 3,9 Mio. € für 2025 vorgesehen. Ein großer Anteil wird für digitale Ausstattung von Schulen mit rd. 3,6 Mio. € in 2022, rd. 2,6 Mio. € in 2023, rd. 3,4 Mio. € in 2024 und rd. 3,2 Mio. € in 2025 eingeplant.

Veranschlagt wurde nach den für das NKF geltenden Abgrenzungskriterien. Danach sind Beschaffungen dem investiven Finanzplan zuzuordnen, wenn diese im Einzelfall über 800 € (netto) kosten oder als sog. „geringwertige Wirtschaftsgüter“ einen Anschaffungspreis zwischen 60 € und 800 € aufweisen.

Ferner sind in dem Gesamtbetrag die Auszahlungen für den Erwerb von immateriellen Vermögensgegenständen (z.B. Software) enthalten. Beschaffungen, die diesen Kriterien nicht entsprechen, sind im Ergebnisplan als konsumtiver Aufwand veranschlagt.

### **Auszahlungen für den Erwerb von Finanzanlagen**

Hier sind für das Jahr 2022 ca. 10,3 Mio. €, für 2023 ca. 15,0 Mio. €, für 2024 rd. 38,8 Mio. € und 79,3 Mio. € für 2025 vorgesehen. Neben der Ausfinanzierung des Zuschusses an den UWB für die Sanierung der Weser-Lutter werden ab 2022 bis 2025 Zuschüsse an den ISB für Schulbaumaßnahmen in Höhe von rd. 133 Mio. € geplant. In den vergangenen Jahren ist ein Investitionsstau bei den Schulen entstanden, der unter den Einschränkungen des Haushalts-sicherungskonzeptes nicht aufgefangen werden konnte und nun mit erhöhten Investitionskosten ansteht. Insbesondere der Neubau der Martin-Niemöller-Gesamtschule erfordert über den Zeitraum rd. 66 Mio. €.

Insgesamt sind für den Schulbau 2022 = 5,9 Mio. €, 2023 = 13,3 Mio. €, 2024 = 36,6 Mio. € und für 2025 = 77,6 Mio. € Finanzanlagen an den ISB eingeplant.

### **Auszahlungen von aktivierbaren Zuwendungen**

Investitionsmaßnahmen an fremde Dritte können im NKF nur dann als investive (und damit bilanziell aktivierbare) Auszahlung geplant und veranschlagt werden, wenn die Stadt an dem Anlagegut entweder direkt wirtschaftliches Eigentum oder ein eigentumsähnliches Recht erwirbt.

Hier sind im Jahr 2022 ca. 26,3 Mio. €, für 2023 etwa 29,6 Mio. €, für 2024 rd. 32,4 Mio. € und für 2025 rd. 17,1 Mio. € veranschlagt. Als größter Posten ist hier der Breitbandausbau für

Gewerbegebiete und „Graue Flecken“ zu nennen (15,6 Mio. € in 2022, 19,8 Mio. € in 2023, 22,7 Mio. € in 2024 und 14,1 Mio. € in 2025). Für Schulen sind Zuwendungen aus dem Digitalpakt für 2022 und 2023 in Höhe von je rd. 4,0 Mio. € investiv geplant.

### Sonstige Investitionsauszahlungen

Auf Grundlage der aktualisierten Planungen werden der Klinikum Bielefeld gem. GmbH und der Stadtwerke Bielefeld GmbH auch im Haushaltsplan 2022 Konzernfinanzierungen angeboten. Für das Jahr 2022 ist hierfür eine Kreditermächtigung in Höhe von 108,4 Mio. € in der Haushaltssatzung vorgesehen. Auf die weiteren Ausführungen unter Ziffer 6.2.3 wird verwiesen. Die korrespondierenden Einzahlungen sind im Gesamtfinanzplan unter „Finanzierungstätigkeit“ veranschlagt (vgl. Ziffer 6.3.).

Darüber hinaus sind jährlich 1,4 Mio. € als Tilgung für das Technische Rathaus veranschlagt, die jedoch in voller Höhe erstattet werden (s. Sonstige Investitionseinzahlungen).

### 6.2.2. Bedeutende Investitionsmaßnahmen

Durch die Ausgliederung großer Aufgabenfelder (Immobilien, Entsorgung, Theater) in eigenständige Organisationseinheiten (ISB, UWB, Bühnen und Orchester) hat sich die Investitionsplanung des städtischen Kernhaushalts seit 1998 stark verändert und erheblich reduziert.

Mit den nunmehr rechtlich vorgeschriebenen Zuordnungsregeln zwischen konsumtiven Erträgen / Aufwand und investiven Ein- und Auszahlungen, haben sich die Schwerpunkte der investiven Planung im Wesentlichen auf die aktivierbaren Beschaffungen für die städtischen Einrichtungen und den Herstellungsaufwand im Bereich der Infrastruktur (Straßen- und Wasserbau) verlagert. Weiter gewinnen die Auszahlungen für Finanzanlagen insbesondere an den ISB im Rahmen des Schulbauentwicklungsprogramms ab 2022 zunehmend an Bedeutung.

Die nachfolgende Übersicht stellt die wichtigsten Investitionsschwerpunkte (ab 500.000 €) im Jahr 2022 dar:

<b>Aufgabenbereich/Maßnahme</b>	<b>Auszahlungsansatz 2022 in Mio. €</b>
GWG-Ersatzbeschaffungen Hardware, Software und Telefone	2,3
Medienentwicklungsplan Hardwarebeschaffungen (einschl. GWG)	3,0
Beschaffungen für Hard- und Software (ohne GWG's und Medienentwicklungsplan)	4,1
Verbleibende Geringwertige Vermögensgegenstände insgesamt (ohne Medienentwicklungsplan, Schulbereich, Hard- und Software und Telefone)	0,7
Festwerte Betriebs- und Geschäftsausstattung insgesamt	1,8
Zuschuss an UWB für Sanierung Weser-Lutter	3,5
Kombibad Jöllenbeck, Einzahlung in die Kapitalrücklage (neu)	4,0
Investitionskostenzuschuss an Klinikum Bielefeld für Studierendehaus	2,2

<b>Aufgabenbereich/Maßnahme</b>	<b>Auszahlungsansatz 2022 in Mio. €</b>
GWG Schulen	1,3
Maßnahmen zur Inklusion an Schulen	0,5
Digitalpakt NRW	4,4
Digitalstrategie Schulen	3,4
Digitale Endgeräte SuS Ausstattungsoffensive NRW (GWG)	1,0
Schulbau	5,3
FA Freimachung eines Grundstücks für eine neue GS Sieker-Mitte durch den UWB	0,5
Umwelt; Weser-Lutter / Leithenhof Fohlenwiese	1,4
Umwelt; BWK Weser Lutter	0,5
Umwelt; Gewässerbaumaßnahmen WRRL	1,4
Umwelt; Entschlammung Stauteich II	1,0
Feuerwehr; 3 Rettungstransportwagen	0,6
Feuerwehr; 3 (Tank-)Löschfahrzeuge	1,1
Feuerwehr; 2 Drehleitern	1,5
Feuerwehr; Rüstwagen	0,6
Feuerwehr; Bevölkerungswarnsysteme	1,0
Feuerwehr; 1 Gerätewagen Versorgung, 1 Wechselladerfahrzeug Kran, 2 Notarzteinsatzfahrzeuge, 4 Personenkraftwagen	1,2
Feuerwehr; Digitalfunk, Leitstellentechnik, IT	0,8
Feuerwehr; Atemschutz	0,5
Städtebauförderung; Soziale Stadt Baumheide: mehrere Maßnahmen, z. B. Baumheide - Neue Mitte, Wohnumfeldverbesserung, Grüne Kammerratsheide	0,5
Städtebauförderung; Haus der Wissenschaft - Wissens-WerkStadt"	1,6
Städtebauförderung; Stadtumbau West Sennestadt: mehrere Maßnahmen, z. B. Sennestadtpavillon, Integrativer Bewegungspark, Wohnumfeldverbesserungen	1,0
Städtebauförderung; Soziale Stadt Sieker Mitte: mehrere Maßnahmen, z. B. Wohnumfeldverbesserung Sperberstraße, Erweiterung interkulturelle Gärten; außerdem KiTa Stralsunder Straße (Sonderprogramm Quartiere mit besonderem Entwicklungsbedarf)	0,9
Städtebauförderung; Stadtumbau West / Nördl. Innenstadtrand: mehrere Maßnahmen, z. B. Neugestaltung Josefstraße, City-Management Innenstadt	0,7
Straßenbau; Radwegbau (Sammeltopf)	3,0
Straßenbau; Radabstellanlagen	1,5
Straßenbau; Verwendung der ÖPNV-Pauschale	0,5
Straßenbau; Jöllennecker Straße zw. Drögestr. und Splittenbreite, i. Z. m. Stadtbahnausbau	0,5
Straßenbau; Beleuchtungsanlagen (Sammeltopf)	1,3

<b>Aufgabenbereich/Maßnahme</b>	<b>Auszahlungsansatz 2022 in Mio. €</b>
Straßenbau; Lichtsignalanlagen (Sammeltopf)	1,3
Straßenbau; Upfeldweg	0,5
Straßenbau; Hauptstraße mit Gleisbau moBiel	1,8
Modale Filter im und am Altstadt-Hufeisen	0,6
Straßenbau; Jahnplatz	5,6
Straßenbau; Jahnplatz / Sonstige Maßnahmen Förderprogramm "Emissionsfreie Innenstadt"	0,5
Straßenbau; Friedrich-Ebert-Str.	0,8
Straßenbau; Sender Str. Radweg einschließlich Beleuchtung	0,6
IVKZ Breitbandausbau Gewerbegebiete	12,8
IVKZ Breitbandausbau „Graue Flecken“	2,8
Philipp-Reis-Platz	0,6
Open Data Plattform / Urban Data Innovation Hub	1,7
IVKZ an Einrichtungen für Kinder u. Jugendliche	0,5
<b>Summe Investitionsauszahlungen</b>	<b>91,2</b>

Für die Darstellung der Investitionsmaßnahmen in den Teilfinanzplänen der einzelnen Produktbereiche/Produktgruppen hat der Gesetzgeber im Rahmen des NKF Vorgaben für die Veranschlagungsstrukturen gemacht.

Nach § 4 Abs. 4 KomHVO NRW sind demnach Einzelmaßnahmen auszuweisen, wenn diese oberhalb einer vom Vertretungsorgan festgelegten Wertgrenze liegen. Der Rat der Stadt Bielefeld hat mit Beschluss vom 24.04.2008 festgelegt, dass Investitionsmaßnahmen ab einer Wertgrenze von 100.000 € als Einzelmaßnahmen im Teilfinanzplan B ausgewiesen werden sollen. Die Darstellung im Haushaltsplan erfolgt jeweils im Anschluss an die jeweiligen Teilfinanzpläne der einzelnen Produktgruppe. Einzelheiten zur Struktur des NKF-Haushalts werden in den Allgemeinen Vorbemerkungen beschrieben.

### **6.2.3. Kreditaufnahmen für Investitionen / Verpflichtungsermächtigungen**

Durch Wegfall der Rückflüsse aus dem Gesellschafterdarlehen der BBVG aufgrund vollständiger Tilgung des Darlehens ergeben sich bereits seit 2010 wieder Kreditbedarfe im Kernhaushalt.

Hinzu kommt im Kernhaushalt ab 2017 eine Kreditermächtigung in Höhe von rd. 10,4 Mio. € im Rahmen des Landesprogrammes „Gute Schule“. Aus diesem Programm konnte die Stadt Bielefeld bis 2020 jährlich ein Kreditvolumen in Höhe von 10,4 Mio. € in Anspruch nehmen.

Nach dem Schuldendiensthilfe-Gesetz NRW übernimmt das Land den kompletten Schuldendienst für diese Kredite, so dass die Bereitstellung dieser Mittel zuschussähnlichen Charakter hat. 2020 wurden für den Kernhaushalt („Gute Schule“) die letzten beiden Tranchen (10,4 Mio. € übertragen aus 2019 und die originär in 2020 geplante Tranche von 10,4 Mio. €) realisiert.

Folgende Kreditaufnahmen sind in den Jahren 2022 bis 2025 geplant:

<b>Bezeichnung</b>	<b>2022 in Mio. €</b>	<b>2023 in Mio. €</b>	<b>2024 in Mio. €</b>	<b>2025 in Mio. €</b>
Kredite zur Finanzierung von Investitionen	43,9	49,3	75,0	102,1
Kredite im Rahmen der Konzernfinanzierung	108,4	34,2	13,4	0,0

Durch den Wegfall des im Rahmen des Haushaltssicherungskonzeptes geltenden Kreditdeckels (Vermeidung einer Nettoneuverschuldung im nicht rentierlichen Bereich) sind zur Finanzierung von Investitionen des Kernhaushaltes wieder höhere Kreditaufnahmen geplant. Die höheren Kreditaufnahmen spiegeln das erhöhte Investitionsvolumen und daraus folgend den Abbau des Investitionsstaus wider. Im Planungszeitraum besonders bemerkbar macht sich die Umsetzung des Schulbauentwicklungsprogramms. Die Finanzierung der Eigenanteile in Höhe von rd. 133 Mio. € erfolgt über den Kernhaushalt. Die Mittel werden an den ISB für die jeweiligen Baumaßnahmen als Finanzanlagen weitergeleitet.

Die im Rahmen der Konzernfinanzierung vorgesehenen Kreditaufnahmen dienen der Mitfinanzierung des Erweiterungsbaus am Klinikum Bielefeld gem. GmbH (2022 13,4 Mio. €, 2023 14,2 Mio. €, 2024 13,4 Mio. €), der Mitfinanzierung der Anschaffung von Vamos Stadtbahnwagen durch die SWB / moBiel (2022 95,0 Mio. €) sowie der Umschichtung eines Schuldscheindarlehens im Zusammenhang mit dem Erwerb der Interargem GmbH. Die Kredite werden an die Konzernunternehmen entsprechend weitergeleitet.

Für die Anschaffung der Vamos Stadtbahnwagen wurden den SWB / moBiel im Haushaltsjahr 2021 zunächst Mittel aus vorübergehend vorhandener Liquidität des Kernhaushaltes zur Verfügung gestellt. Dadurch konnten Verwarentgelte für den Kernhaushalt vermieden werden. Diese Zwischenfinanzierung soll im Haushaltsjahr 2022 durch die Aufnahme und Weiterleitung von Konzerndarlehen endgültig abgelöst werden. Die dafür erforderliche Kreditermächtigung ist in 2022 in voller Höhe zu berücksichtigen. Für diesen Zweck bereits in Vorjahren veranschlagte Kreditermächtigungen werden nicht in Anspruch genommen.

Zusätzlich zu den Kreditermächtigungen können Verpflichtungsermächtigungen eingeplant werden. Hierdurch können neben dem kalkulierten Bedarf für kassenwirksame Auszahlungen auch maßnahmenbezogene Ansätze für Auftragserteilungen berücksichtigt werden. Gerade bei großen Investitionsmaßnahmen, deren Realisierung sich über mehrere Jahre erstreckt, besteht damit hinsichtlich der haushaltsmäßigen Abwicklung mehr Flexibilität.

Für den Haushaltplan 2022 sind für die einzelnen Investitionsmaßnahmen im investiven Finanzplan Verpflichtungsermächtigungen von insgesamt 95,3 Mio. € veranschlagt (davon u. a. für Baumaßnahmen 25,8 Mio. € und als Investitionskostenzuschuss für den Breitbandausbau 65,2 Mio. €). Diese Gesamtbeträge sind Bestandteil der Festsetzungen in der Haushaltssatzung. Sie dürfen somit bei Inanspruchnahme nicht überschritten werden. Ein Ausgleich zwischen einzelnen Maßnahmen im Rahmen der Bewirtschaftung des Haushalts ist jedoch möglich.

### 6.3. Gesamtfinanzplan - Finanzierungstätigkeit

in Mio. €	Ist 2020	Ansatz 2021	Ansatz 2022	Plan 2023	Plan 2024	Plan 2025
<b>Einzahlungen aus Finanzierungstätigkeit</b>	<b>929,9</b>	<b>268,1</b>	<b>269,5</b>	<b>252,1</b>	<b>291,3</b>	<b>319,4</b>
Aufnahme und Rückflüsse von Darlehen	48,3	57,2	152,2	83,5	88,3	102,1
Aufn. von Krediten zur Liquiditätssicherung	881,6	210,9	117,3	168,6	203,0	217,3
<b>Auszahlungen aus Finanzierungstätigkeit</b>	<b>959,1</b>	<b>249,3</b>	<b>156,2</b>	<b>143,8</b>	<b>177,8</b>	<b>217,1</b>
Tilgung und Gewährung von Darlehen	36,3	9,9	6,2	26,5	9,2	14,1
Tilgung von Krediten zur Liquiditätssicherung	922,8	239,4	150,0	117,3	168,6	203,0
<b>Saldo aus Finanzierungstätigkeit</b>	<b>-29,2</b>	<b>18,8</b>	<b>113,3</b>	<b>108,3</b>	<b>113,5</b>	<b>102,3</b>

In diesem Teil des Finanzplans werden summiert Zahlungsvorgänge aus der Kreditaufnahme für Investitionen und deren planmäßige Tilgung erfasst. Zum 01.01.2019 wurde die Gemeindehaushaltsverordnung durch die Kommunalhaushaltsverordnung ersetzt. Seit diesem Zeitpunkt sind im Finanzplan zusätzlich auch die Aufnahme und Tilgung von Krediten zur Liquiditätssicherung darzustellen.

Wie oben (Ziffer 6.2.3) bereits erwähnt, sind auch für den Haushaltsplan 2022 sowie für das Jahr 2023 Konzernfinanzierungen vorgesehen. Unter der Position „Finanzierungstätigkeit“ sind diese Darlehensaufnahmen sowie die für den Kernhaushalt zur Finanzierung von investiven Maßnahmen (inkl. „Gute Schule-Mittel“, letztmalig in 2020) eingeplant.

Aufgrund der positiven Verläufe der Haushaltsjahre 2015 bis 2020 sind die Kredite zur Liquiditätssicherung inzwischen deutlich rückläufig. Zum Ende des Haushaltsjahres 2021 wird im Schuldenbericht 2021 ein Bestand an Liquiditätskrediten in Höhe von rd. 145 Mio. € ausgewiesen. Bei der Haushaltsplanung 2022 ff. wurde noch von einem geringfügig höheren Betrag von rd. 150 Mio. € ausgegangen.

Für den Planungszeitraum bis 2025 ist wieder mit einem Ansteigen der Liquiditätskredite auf einen voraussichtlichen Bestand zum Ende des Jahres 2025 in Höhe von rd. 212,2 Mio. € zu rechnen. Diese Trendumkehr ist auf die Auswirkungen aus der Covid-19-Pandemie zurückzuführen. Die in den Jahren 2022 bis 2025 im Ergebnisplan zur Isolierung der Corona-Schäden veranschlagten außerordentlichen Erträge in Höhe von insgesamt 165,1 Mio. € sind nicht zahlungsrelevant und tragen somit auch nicht zum weiteren Abbau der Kredite zur Liquiditätssicherung bei. Ohne die Belastungen aus der Covid-19-Pandemie wäre ein vollständiger Abbau der Liquiditätskredite bis Ende 2025 möglich gewesen.

In der Haushaltssatzung ist für 2022 eine Ermächtigung zur Aufnahme von Krediten zur Liquiditätssicherung von 400 Mio. € vorgesehen.

## 7. Gesamtsituation

Mit dem Haushalt 2012 hat die Stadt Bielefeld erstmals wieder ein genehmigungsfähiges Haushaltssicherungskonzept vorgelegt, mit dem der Haushaltsausgleich innerhalb des neuen gesetzlich vorgesehenen Konsolidierungszeitraums von 10 Jahren dargestellt werden konnte. Ein Haushaltsausgleich bis zum Jahre 2022 konnte auch in der Folge mit den Haushaltsplänen 2013 bis 2018 dargestellt werden. Die Haushaltssicherungskonzepte dieser Jahre wurden daher genehmigt.

Mit dem Haushalt 2019 konnte der 10jährige Konsolidierungszeitraum um 2 Jahre verkürzt werden. Auch mit dem Haushaltsplan 2020/2021 wurden in der Folge dauerhaft Überschüsse erwartet. Die Jahresüberschüsse werden der Ausgleichsrücklage zugeführt. Die aktuelle Entwicklung führt dazu, dass dem Jahr 2022 planerische Entnahmen aus der Ausgleichsrücklage erforderlich werden.

### 7.1. Ertragsentwicklung

Die weltweite Corona-Pandemie mit ihren Begleiterscheinungen wirkt sich seit fast zwei Jahren auch auf die Stadt Bielefeld aus. Es wurden und werden auf allen Ebenen massive – insbesondere auch finanzielle – Unterstützungsmechanismen in Kraft gesetzt, um die Auswirkungen für die Menschen und Unternehmen so gering wie möglich zu halten.

Gravierende finanzielle Ertragseinbußen betreffen den Gemeindeanteil an der Einkommenssteuer, die Schlüsselzuweisungen und die Gewerbesteuer. Die weitere Entwicklung hängt unmittelbar von den künftigen Auswirkungen der Corona-Pandemie auf die wirtschaftliche Entwicklung insgesamt und der Bielefelder Gewerbesteuerzahler ab. Auf die Einzelheiten und Effekte wurde bereits unter Ziffer 5.2.1.1 und 5.2.4 eingegangen.

Forderungen zum Verlustausgleich durch Bund und Land wurden und werden landesweit deutlich artikuliert. Durch die Bilanzierungshilfe und den kreditfinanzierten Rettungsschirm des Landes findet eine Verschiebung des finanzwirtschaftlichen Schadens in die Zukunft statt. Auch das geänderte NKF-CIG des Landes NRW reicht an dieser Stelle nicht aus. Hier steht die Vermeidung des sofortigen Abgleitens in die Haushaltssicherung im Vordergrund. Die wirtschaftliche Erholung nach der Pandemie wird eine längere Zeit beanspruchen.

Die Abschreibung der Bilanzierungshilfe ab dem Jahr 2025 und die angekündigte schrittweise Verrechnung der kreditierten erhöhten Finanzausgleichsmasse – d. h. faktisch die schrittweise Reduzierung künftiger Zuweisungen – belasten die kommunalen Haushalte in künftigen Jahren, da diese Mittel dann zusätzlich erwirtschaftet werden müssen. Hier bedarf es zwingend der Zahlung von realen Finanzmitteln durch Bund und Land, um eine angemessene Lastenverteilung zwischen den Ebenen sicherzustellen.

Im Vergleich zur Gewerbesteuer ist das Aufkommen der Grundsteuer grundsätzlich deutlich stabiler. Im Rahmen der Haushaltskonsolidierung wurde eine zeitlich gestaffelte Erhöhung der Grundsteuer B bis auf 660 v. H. umgesetzt und entlastet damit die Liquiditätssituation der Stadt in Höhe von jährlich rd. 15 Mio. € dauerhaft. Ob und inwieweit die durch die neue gesetzliche Bewertungsgrundlage erforderlichen Anpassungen zu Änderungen am Gesamtaufkommen führen, bleibt abzuwarten. Die Steuer soll ab 2025 nach Bodenwert und Miete berechnet werden. Erklärtes Ziel der Neuregelung war und ist eine haushaltsneutrale Umsetzung. Verlagerungen der Steuerlast innerhalb der Gruppe der Steuerpflichtigen sind allerdings nicht ausgeschlossen, sondern wahrscheinlich.

Die Auswirkungen der Corona-Krise auf den Arbeitsmarkt führten 2020 zu einem deutlich reduzierten Ertrag aus dem Gemeindeanteil an der Einkommensteuer. Planerisch war ein Betrag in Höhe von rd. 158,1 Mio. € vorgesehen. Nach der Schlussrechnung beläuft sich die Zahlung auf 145,4 Mio. €. Die Differenz in Höhe von 12,7 Mio. € wurde als coronabedingter Schaden isoliert und im Rahmen der Abschlussbuchungen neutralisiert. Auch für 2021 tritt bei einem Planansatz von 166,2 Mio. € und einer Zahlung von 157,3 Mio. € erneut eine ähnliche Entwicklung ein. Für 2022 wurde der Ansatz daher im Entwurf auf 154,5 Mio. € angepasst. Nach der November-Steuerschätzung wird eine leichte Verbesserung von 6,1 Mio. € gegenüber dem Haushaltsplanentwurf erwartet.

Die Höhe der Schlüsselzuweisungen des Landes NRW ist unter anderem abhängig von der Steuerkraft der Stadt Bielefeld im Städtevergleich und von der zur Verfügung stehenden Finanzausgleichsmasse. Im Entwurf 2022 ging die Stadt Bielefeld aufgrund der veröffentlichten Eckdaten von einem Zuweisungsbetrag in Höhe von rd. 224,8 Mio. € aus; aktuell werden in Bielefeld 235,8 Mio. € erwartet. Aus der für 2022 erstmals vorgenommenen differenzierten Steuerkraftermittlung – für kreisfreie Städte wird eine höhere fiktive Steuerkraft zugrunde gelegt – wird für Bielefeld ein negativer Effekt von 6,5 Mio. € in 2022 ermittelt. Das Ergebnis einer gegen diese Differenzierung geplanten Verfassungsbeschwerde von kreisfreien Städten bleibt abzuwarten.

### **7.2. Kredite und Zinsen**

Aufgrund der guten Entwicklungen in den Jahren 2015 bis 2020 ist bei den Krediten zur Liquiditätssicherung eine deutlich rückläufige Entwicklung zu beobachten. Dieser Entwicklung wurde und wird mit der Reduzierung der Ermächtigung zur Aufnahme von Krediten zur Liquiditätssicherung auf 450 Mio. € im Haushaltsjahr 2020 bzw. auf 400 Mio. € ab dem Haushaltsjahr 2021 Rechnung getragen. Allerdings ist vor dem Hintergrund der Corona-Pandemie mit einem Ansteigen der Kredite zur Liquiditätssicherung zu rechnen (s. Ziffer 6.3.).

Für die Zukunft kann ein leicht höheres Zinsniveau nicht ausgeschlossen werden. Im Rahmen des Zins- und Schuldenmanagements wird aktiv die weitere Optimierung des Schuldenportfolios verfolgt. Nach den Planungen liegen die Zinsaufwendungen 2022 bei rd. 10,1 Mio. € jährlich, davon 4,6 Mio. € für Liquiditätskredite. Der konsequente Abbau der Liquiditätskredite auf rd. 162,6 Mio. €, Stand Jahresabschluss 2020, und auf voraussichtlich rd. 145,0 Mio. €, Stand Ende 2021 lt. Schuldenbericht, hat das Zinsrisiko minimiert.

Bei den Investitionskrediten erscheint das Zinsänderungsrisiko auf Grund des verhältnismäßig geringen Kreditvolumens und des aktuell niedrigen Zinsniveaus, das z. T. bis zu 30 Jahre festgeschrieben ist, im Kernhaushalt allerdings noch überschaubar.

Die Kreditaufnahmen im Rahmen der Konzernfinanzierung werden an die jeweiligen Konzernunternehmen weitergeleitet, so dass das daraus resultierende Zinsänderungsrisiko vom Letztempfänger des Kredites zu tragen ist.

### **7.3. Personal- und Versorgungsaufwendungen**

Einen wesentlichen Faktor der kommunalen Aufwendungen stellt der Personalbereich dar. Aufgrund der regelmäßig vorgesehenen Besoldungs- und Tariferhöhungen sind in dieser Aufwandsposition Aufwüchse nur schwer vermeidbar.



Außerdem ist zu beachten, dass die Zuführungen zu den Rückstellungen für Pensionen, Beihilfen und Altersteilzeit jedes Jahr aufgrund eines versicherungsmathematischen Gutachtens erfolgen, dessen Ergebnisse im Vorfeld nicht exakt eingeschätzt werden können. Die Versorgungsauszahlungen sind jeweils aus dem laufenden Haushalt zu finanzieren. Hier werden sich auch aufgrund der allgemein steigenden Lebenserwartung Steigerungen ergeben.

Daneben spielen zusätzliche Personalbedarfe eine Rolle, die z. B. aus allgemein steigenden Fallzahlen, Gesetzesänderungen, Veränderungen der Bevölkerungsstruktur und -zahl und der Umsetzung klimapolitischer Ziele resultieren.

Personalmehrbedarfe ergeben sich aus der Weiterentwicklung des Ordnungs- und Sicherheitskonzeptes der Stadt Bielefeld durch die Neuorganisation der Außendienste und hier insbesondere die Einrichtung eines Kommunalen Ordnungsdienstes. Die Umsetzung des Onlinezugangsgesetzes erfordert ebenfalls zusätzliche Personalkapazitäten.

Die Umsetzung der Maßnahmen im Bereich der Radverkehrsförderung als Teil der Mobilitätsstrategie erfordern eine deutliche Erweiterung der personellen Ressourcen. Der in 2019 beschlossene Rettungsdienstbedarfsplan sieht eine personelle Aufstockung bei der Berufsfeuerwehr nach einem Stufenplan bis 2024 vor.

Die Schulträger erhalten aus dem DigitalPakt NRW Zuwendungen zur Förderung der Digitalisierung in den Schulen. Die Koordination und Umsetzung der Maßnahmen ist nur mit zusätzlichem Personal möglich. Im Rahmen des DigitalPakts haben Bund und Länder eine Zusatzvereinbarung „Administration“ geschlossen. Ziel der Zuwendungen ist es, die Förderung von professionellen Strukturen zur Administration der schulischen IT-Infrastruktur zu unterstützen und die Schulträger damit zu entlasten. Zur Erreichung des Ziels ist die Bereitstellung von zeitlich befristeten Personalkapazitäten erforderlich.

Die stetig steigenden Anforderungen an die Sicherstellung des Kinderschutzes erfordern eine Anpassung des Personalbedarfs.

Die Corona-Pandemie hat gezeigt, dass eine nachhaltige Verstärkung des Öffentlichen Gesundheitsdienstes als eine unverzichtbare Säule des Gesundheitswesens dringend geboten ist.

Bund und Länder vereinbarten den „Pakt für den Öffentlichen Gesundheitsdienst“. Dieser hat das Ziel, den Öffentlichen Gesundheitsdienst in seiner ganzen Aufgabenvielfalt und auf allen Verwaltungsebenen zu stärken und zu modernisieren. In Umsetzung des Paktes soll die Personalausstattung im Gesundheits-, Veterinär- und Lebensmittelüberwachungsamt deutlich erhöht werden.

Insbesondere bei IT-Fachkräften, Arztberufen im öffentlichen Gesundheitsdienst und Ingenieurberufen steht die Stadt Bielefeld im Wettbewerb mit den Arbeitgebern der Privatwirtschaft. Die besseren Verdienstmöglichkeiten in der Privatwirtschaft versucht die Stadt Bielefeld durch die Vorzüge einer Beschäftigung im öffentlichen Dienst zu kompensieren. Arbeitsplatzsicherheit, Arbeitszeitflexibilität und die Vereinbarkeit von Familie und Beruf sind wichtige Kriterien, mit denen Fachkräfte auch künftig im Rahmen der tarifrechtlichen Möglichkeiten für die Verwaltung gewonnen werden können.

Durch die eigene Ausbildung von Nachwuchskräften kann die Stadt Bielefeld insbesondere in den Verwaltungsbereichen und bei der Berufsfeuerwehr die altersbedingte Personalfuktuation

bedarfsgerecht ausgleichen. Bei den Ingenieurberufen und im IT-Bereich wird über studienbegleitende Praktika, Traineeprogramme, die Beamtenlaufbahn für den technischen Dienst und interne Qualifizierungen darauf hingewirkt, die Personalkapazitäten zu decken.

### 7.4. Stadtentwicklung

Auch unter schwierigen haushaltsrechtlichen und finanzwirtschaftlichen Rahmenbedingungen wird die erfolgreich eingeleitete Stadtentwicklung im Rahmen der zur Verfügung stehenden Möglichkeiten weiterzuführen sein. Bielefeld steht vor umfangreichen Herausforderungen im Bereich der kommunalen Daseinsvorsorge und Infrastruktur.

In Kooperation mit privaten Investoren und städtischen Eigen- und Beteiligungsgesellschaften haben die Stadt und ihre eigenbetriebsähnlichen Einrichtungen in diesem Zusammenhang daher mit einer Reihe von geplanten bzw. bereits in der Realisierungsphase befindlichen Projekten und Großmaßnahmen die Grundlagen für eine kontinuierlich positiv verlaufende Stadterneuerung und attraktive Entwicklung der städtischen Lebensräume geschaffen.

Außer den bereits laufenden Stadtumbauprojekten und verschiedenen Straßenbaumaßnahmen gehören hierzu – neben zahlreichen vorgesehenen Sanierungen im Schulbereich – auch der geplante Neubau der Martin-Niemöller-Gesamtschule in Schildesche sowie weiterer Neubauten von Schulen und Kindertagesstätten. Entsprechende Investitionszeitpläne und Kostenschätzungen werden laufend fortgeschrieben. In Folge werden höhere Mieten und weitere Folgekosten einzuplanen sein. Der Schulbau soll ab 2022 ff überwiegend aus dem Kernhaushalt finanziert werden, was reduzierte Mietzahlungen an den ISB zur Folge hat, jedoch auch erhöhte Zinsaufwendungen. Zur Planung 2023 mit dem Folgezeitraum 2024 bis 2026 wird – soweit möglich – eine Rückkehr zum Prinzip der Finanzierung durch den ISB angestrebt.

Das geplante Bielefelder Bau- und Investitionsprogramm bis 2030 umfasst mehr als 100 Projekte/Maßnahmen mit einem Gesamtvolumen von ca. 900 Mio. €. Davon sind dem Bereich „Schule/Sport 83 Projekte mit einem Volumen von ca. 650 Mio. € zugeordnet. Die Umsetzung erfolgt durch den ISB, der mit einem durchschnittlichen Bauvolumen von mehr als 100 Mio. € pro Jahr an seine Kapazitätsgrenze kommt.

Im Hinblick auf den Gewerbestandort Bielefeld kommt der Entwicklung von zusätzlichen Gewerbeflächen eine große Bedeutung zu. Gleiches gilt auch für die Entwicklung von Baulandflächen für die Wohnbebauung; aktuell beginnen die Planungen zur Umsetzung der Bielefelder Baulandstrategie, die in den nächsten Jahren stadtweit zu mehr Wohnraum führen soll. Der Verzicht auf die Gewinnabführung der Bielefelder Gesellschaft für Wohnen und Immobilien-dienstleistungen mbH an den städtischen Haushalt in den Jahren 2022 bis 2026 soll letztlich den Bau von rd. 100 weiteren Wohnungen ermöglichen. Entgegen dem ursprünglich angenommenen Trend sinkender Bevölkerungszahlen ist Bielefeld seit dem Jahr 2010 um rd. 12.500 Einwohner auf 338.383 Einwohner (Stand 30.06.2021) gewachsen.

Das Umdenken unter dem Stichwort „Klimaschutz“ wird in den nächsten Jahren zu weiteren Aufwandssteigerungen führen. Der Rat hat am 11.07.2019 den Klimanotstand für Bielefeld erklärt. Im Handlungsprogramm ist die Klimaneutralität bis zum Jahr 2050 als Ziel verankert. Mit Ratsbeschluss vom 23.09.2021 sollen Maßnahmen geprüft werden, mit denen dieses Ziel schon früher, bis 2035, erreicht werden kann.

Am 14.03.2019 hat der Rat das Ziel vorgegeben, bis zum Jahr 2030 den Anteil des ÖPNV an der Gesamtmobilität auf 25 % zu erhöhen. Neben Eingriffen in den Individualverkehr sollen die

ÖPNV-Angebote weiterentwickelt werden. Gemeinsam mit den Verkehrsbetrieben moBiel GmbH werden konkrete Maßnahmen entwickelt.

Das Umsetzungskonzept „Radverkehr“ sieht einen Finanzbedarf bis zum Jahr 2025 von rd. 45 Mio. € vor. Hinzu kommen Aufwendungen für zusätzliche Personalbedarfe. Die veranschlagten Teilbeträge erstrecken sich über den gesamten Finanzplanungszeitraum. Zur „Fußverkehrsstrategie“ soll im Jahr 2022 eine Umfrage durchgeführt werden. Daraus werden dann Handlungsempfehlungen entwickelt.

Eine Städteumfrage des Deutschen Instituts für Urbanistik zeigt, dass vor allem mit den Bereichen Mobilität und Klimaschutz ein hoher Finanzierungsbedarf über einen langen Zeitraum verbunden ist. Die Realisierung von Maßnahmen wird sich angesichts der Corona-Pandemiefolgen und der weiter steigenden Preise immer weiter in die Zukunft verschieben.

Parallel ist dem Funktionswandel in den Innenstädten, der durch coronabedingte Geschäftsaufgaben voraussichtlich noch beschleunigt wird, Rechnung zu tragen.

### **7.5. Kommunalinvestitionsförderungsgesetz**

Als Kommune mit genehmigtem Haushaltssicherungskonzept war die Stadt gehalten, eine Nettoneuverschuldung zu vermeiden. In diesem Zusammenhang soll das im Oktober 2015 beschlossene Gesetz zur Förderung von Investitionen finanzschwacher Kommunen (Kommunalinvestitionsförderungsgesetz – KInvFG NRW) zu einer spürbaren Entlastung führen. Das KInvFG soll die Kommunen beim Abbau ihres Investitions- und Sanierungsstaus unterstützen. Anders als bei den vorhergehenden Konjunkturprogrammen stehen nicht die Wirtschafts- und Konjunkturförderung, sondern die kommunale Infrastruktur im Fokus des Gesetzes.

Das KInvFG stellt den Bundesländern ein Sondervermögen in Höhe von 3,5 Mrd. € zur Förderung kommunaler Investitionen zur Verfügung. Das Land NRW erhält davon rd. 1,12 Mrd. €; der Bielefelder Anteil beträgt rd. 27,5 Mio. €. Die Fördermittel wurden durch Beschluss des Rates vom 12.11.2015 (Drucksachen-Nr. 2303/2014-2020) mit Investitionsmaßnahmen hinterlegt. Der Umsetzungszeitraum wurde inzwischen bis 2023 verlängert.

Der Bundestag hat am 01.06.2017 die Neuordnung der föderalen Finanzbeziehungen beschlossen. Bestandteil des entsprechenden Gesetzespaketes ist u.a. die Förderung der Bildungsinfrastruktur finanzschwacher Kommunen durch eine Erweiterung des Kommunalinvestitionsförderungsgesetzes. Damit werden bundesweit weitere 3,5 Mrd. € Investitionsmittel durch den Bund bereitgestellt. Auf Nordrhein-Westfalen entfallen wiederum rd. 1,12 Mrd. €, der Bielefelder Anteil beträgt rd. 26,9 Mio. €. Die Fördermittel wurden durch Beschluss des Rates vom 05.07.2018 (Drucksachen-Nr. 6967/2014-2020) mit Investitionsmaßnahmen hinterlegt. Der Umsetzungszeitraum wurde inzwischen bis 2025 verlängert.

Im Rahmen des Kommunalinvestitionsförderungsgesetzes wurden bislang Fördergelder im ersten Kapitel in Höhe von 25,0 Mio. € (= 90,8 % des gesamten Fördervolumens) sowie im zweiten Kapitel in Höhe von knapp 14,1 Mio. € (= 52,6 %) abgerufen. Im Jahr 2022 sollen im 1. Kapitel weitere 2,5 Mio. € insbesondere zur energetischen Sanierung von Schulen, Kitas und öffentlichen Gebäuden sowie zur Gestaltung von Grünzügen und Umsetzung von Straßenbaumaßnahmen eingesetzt werden. Weitere 6 Mio. € sind über das 2. Kapitel für Investitionsmaßnahmen an Schulen geplant.

Im Vergleich mit anderen Städten befindet sich die Stadt Bielefeld beim gesamten Mittelabruf über dem Durchschnitt und ist bestrebt, alle Maßnahmen zeitgerecht zu realisieren.

### 7.6. Digitalisierung

Die Digitalisierung von Verwaltungsprozessen und der Ausbau von Onlineangeboten für Bürgerinnen und Bürger haben für die Zukunft der Stadt Bielefeld eine hohe Priorität.

Um zu einer breiten Digitalisierung zu gelangen hat der Bund im Jahr 2017 das Onlinezugangsgesetz (OZG) beschlossen. Hiernach sind sämtliche Verwaltungsleistungen von Bund, Ländern und Kommunen digital über Portale anzubieten (vgl. § 1 OZG).

Die betreffenden Leistungen wurden von Bund und Ländern identifiziert und in einem Leistungskatalog zusammengestellt. Dabei wurden insgesamt 5.252 Einzelleistungen dokumentiert und zu 575 OZG-Leistungen gebündelt. Hierbei besitzt die Stadt Bielefeld für rd. 1.500 Einzelleistungen die Ausführungs- bzw. Vollzugskompetenz mit der Konsequenz, dass diese nach und nach digitalisiert werden müssen.

Parallel zur Digitalisierung der OZG-Leistungen bis zum 31.12.2022 wird weiter am Ausbau des Ende 2021 eingeführten Serviceportals gearbeitet. Das Serviceportal stellt den mit der Homepage der Stadt Bielefeld verbundenen Online-Zugang dar, über den die Bürgerinnen und Bürger sowie Unternehmen die Leistungen abrufen können. Neben weiteren für die Bürgerinnen und Bürger hilfreichen Funktionalitäten werden dort künftig auch alle OZG-Leistungen der Stadt so eingebunden, dass sie sowohl intern als auch extern möglichst medienbruchfrei ablaufen. Das Serviceportal wurde in Kooperation der digitalen Modellregion OWL eingeführt.

Auch der Bereich der Digitalisierung war in 2020 durch die Corona-Pandemie beeinflusst. Zusätzlich zur geplanten Initialisierung bei der verstärkten Digitalisierung von Verwaltungsleistungen waren kurzfristige und umfassende Aktivitäten erforderlich, um das Arbeiten im Homeoffice bzw. fern vom Büroarbeitsplatz für die Stadtverwaltung in großem Umfang zu ermöglichen. Neben der Beschaffung entsprechender Hardware waren vor allem sichere Zugänge zum Datennetz der Stadt zu gewährleisten, die Netzverfügbarkeit ausreichend zu konfigurieren und Möglichkeiten digitaler Besprechungen und Konferenzen zu schaffen. Die Vertraulichkeit, Integrität und Verfügbarkeit von Informationen wurde mit Maßnahmen zur Informationssicherheit sichergestellt.

Für die Schulen ist eine Digitalisierungs-Strategie aufgestellt worden, um diesbezügliche Rückstände in der technischen Ausstattung zeitgemäß aufzuholen und damit auch jederzeit „home-schooling“ gewährleisten zu können.

Das Handlungsfeld Digitalisierung nimmt gesamtgesellschaftlich einen kontinuierlich wachsenden Raum ein. Auch die Chancen und Risiken der Digitalisierung sind daher über alle städtischen Handlungsfelder hinweg zu betrachten.

Die Stadt braucht eine transparente Agenda, die die Ziele und Schwerpunkte der Digitalisierung für die Bürgerinnen und Bürger beschreibt. Diese laufend weiter zu entwickeln und voranzubringen wird Aufgabe der nächsten Jahre sein.

## 7.7. Jugend und Soziales

Zur Stärkung der Finanzkraft der Kommunen hat sich der Bund in 2020 verpflichtet, rückwirkend ab 01.01.2020 dauerhaft weitere 25 Prozent der kommunalen Leistungen für Unterkunft und Heizung in der Grundsicherung für Arbeitsuchende zu übernehmen (KdU; § 46 SGB II). Für 2020 stieg die Bundesbeteiligung dadurch um knapp 22,6 Mio. € auf 65,3 Mio. €. Eine vergleichbare Steigerung wird auch für 2021 prognostiziert. Dies kompensiert nicht entstandene Belastungen durch die Pandemie, sondern stellt einen Ausgleich für erhöhte soziale Lasten in den zurückliegenden Jahren dar. 2022 liegt die Leistungsbeteiligung insgesamt bei rd. 67,6 Mio. €. Gegenüber der Kalkulation für den Haushaltsplanentwurf wurde der bisherige Ansatz für die vollständige Übernahme der flüchtlingsbedingten KdU durch den Bund aufgrund einer Befristung bis Ende 2021 jetzt neu mit der für Nordrhein-Westfalen für 2022 geltenden landesspezifischen Beteiligungsquote von 68,2 % ermittelt.

Bei der Hilfe zur Pflege in Einrichtungen hat sich der Kostenanstieg der Vorjahre in 2020 und 2021 verstärkt. Dies ist auch auf das Angehörigen-Entlastungsgesetz zurückzuführen, wonach Angehörige bis zu einem Einkommen von 100.000 € nicht mehr zu Unterhaltszahlungen herangezogen werden, weshalb es vermehrt zu neuen Heimunterbringungen, aber auch zum Rückzug von Angehörigen aus der Finanzierung bereits bestehender Heimunterbringungen kommt. Zusätzlich zu weiteren Fallzahlsteigerungen kommen noch Kostensteigerungen in den Einrichtungen. Für vollstationär versorgte Pflegebedürftige der Pflegegrade 2 bis 5 wird ab 01.01.2022 der Eigenanteil an der Pflegevergütung durch einen Leistungszuschlag der Pflegekasse schrittweise verringert. Der Ansatz für die stationäre Hilfe zur Pflege kann aufgrund der verbesserten Pflegekassenleistungen in 2022 gegenüber dem Verwaltungsentwurf um 5,6 Mio. € gesenkt werden.

Aufgrund der Fallzahlsteigerung in der stationären Hilfe zur Pflege steigt auch der Aufwand für das Pflegewohngeld.

Seit 2016 bestand die Notwendigkeit, die Planung und Inbetriebnahme neuer Kindertageseinrichtungen deutlich zu intensivieren. 16 neue Kindertageseinrichtungen haben ihre Arbeit bereits aufgenommen. Für die Zukunft sind insbesondere mit Blick auf die Geburtenzahlen und den immer weiter steigenden Bedarf an Plätzen für Kinder vor Vollendung des dritten Lebensjahres mindestens zehn weitere Kindertageseinrichtungen geplant. Das führt zu permanent steigenden Kosten bei der Finanzierung der Betreuungsangebote.

Am 31.12.2022 endet die aktuelle Periode der Leistungs- und Finanzierungsvereinbarungen. Durch diese Vereinbarungen werden den freien Trägern Mittel zur Verfügung gestellt, um wichtige gesellschaftliche Aufgaben wahrnehmen zu können. Für die aktuelle Vertragsperiode stehen zusätzliche Mittel aus dem sog. Integrationsbudget zur Verfügung. Eine Verlängerung der daraus finanzierten zusätzlichen Maßnahmen erfordert die Bereitstellung zusätzlicher Mittel ab 01.01.2023.

Diese sich abzeichnenden Entwicklungen sind – soweit bezifferbar – im Haushaltsplan berücksichtigt.

Der Beschluss des Rates der Stadt Bielefeld vom 24.06.2021 (TOP 5.2, Drucksachen-Nr. 1614/2020-2025) zum Aktionsplan zur Milderung der sozialen und bildungspolitischen Folgen der Corona-Pandemie („Bielefelder Corona-Aktionsplan – Bielefeld hält zusammen“) wurde mit Maßnahmen u. a. zur Gruppenlernförderung, zur Unterstützung beim Erlernen der deutschen Sprache, zur Stärkung des Vereinssports und zur Schuldner- und Insolvenzberatung hinterlegt.

Für das Haushaltsjahr 2022 sind Mittel aus dem gemeinsamen Aktionsprogramm des Bundes und der Länder „Aufholen nach Corona für Kinder und Jugendliche“ in Höhe von insgesamt 1,3 Mio. € angekündigt worden, die Anfang 2022 rückwirkend ab 01.01.2022 bewilligt werden. Damit kann die Fortführung bereits laufender Projekte sichergestellt werden.

### 7.8. Beteiligungen

Die wirtschaftliche Lage der städtischen Beteiligung BBVG mbH hängt wesentlich von den Ergebnissen der Stadtwerke Bielefeld GmbH und deren Tochtergesellschaften ab.

Trotz Auswirkungen aus der Corona-Pandemie konnte die Stadtwerke Bielefeld GmbH für das Geschäftsjahr 2020 ein positives Jahresergebnis in Höhe von 12,6 Mio. € erwirtschaften. Auch die aktuelle wirtschaftliche Entwicklung macht sich mit einem Betrag von 5,2 Mio. € in 2022 positiv bemerkbar. Coronabedingte Belastungen haben sich insbesondere bei den Tochtergesellschaften ergeben.

Perspektivisch wird die Stadtwerke Bielefeld GmbH nach heutiger Einschätzung jedoch nicht mehr in der Lage sein, die wachsenden Verluste der Tochtergesellschaften auszugleichen, so dass insgesamt mit jährlichen Verlusten des Konzerns zu rechnen sein wird. Diese Verluste werden in den nächsten Jahren aufgrund des bestehenden Ergebnisabführungsvertrages durch die Muttergesellschaft BBVG GmbH und letztlich durch die Stadt Bielefeld ausgeglichen werden müssen. Ab dem Jahr 2023 sind dementsprechend Verlustübernahmen zur Finanzierung veranschlagt, für 2023 in Höhe von 5,2 Mio. € und ab 2024 je 15,5 Mio. €.

Die Verlustübernahmen beziehen sich insbesondere auch auf die ÖPNV-Verluste der Stadtwerke-Tochter moBiel. Mit Umsetzung des neuen Nahverkehrsplans werden zusätzliche Investitionen erforderlich. Gegenüber der ursprünglichen Planung soll der Stadtbahnausbau forciert werden. Entsprechende Planungen sollen in den nächsten Monaten konkretisiert werden. Die Maßnahmen des sog. „Bündel 1“ werden bereits im Jahr 2022 in die Umsetzung gebracht.

Auch für den von der Stadt zu leistenden Nachteilsausgleich für den Bäderbetrieb werden perspektivisch Steigerungen einzuplanen sein. In 2021 sind Verluste von zusätzlich 4,7 Mio. € gegenüber geplanten 7,0 Mio. € auszugleichen. Im Haushaltsplan 2022 sind 10,4 Mio. € vorgesehen.

Die Bielefeld Marketing GmbH und die Stadthallen Betriebsgesellschaft mbH hatten in 2020 aufgrund der coronabedingten Absage zahlreicher Veranstaltungen teils deutliche Einbußen zu verzeichnen. Auch die Entwicklung in 2021 wird durch das Pandemiegeschehen weiter beeinflusst. Durch das in der Ausstellungshalle eingerichtete Bielefelder Impfzentrum, das seinen Betrieb im September 2021 eingestellt, aber zwischenzeitlich wiederaufgenommen hat, können Verluste aus nicht stattfindenden Veranstaltungen zum Teil ausgeglichen werden.

Die Klinikum Bielefeld gem. GmbH wurde durch die Corona-Pandemie in den Jahren 2020 und 2021 besonders gefordert. Ein Ende der pandemischen Lage ist auch im Jahr 2022 nicht absehbar. Die Auswirkungen auf die Liquidität werden unterjährig zunächst durch einen vorübergehenden Betriebsmittelkredit der Stadt Bielefeld ausgeglichen. Die Ergebnisauswirkungen hängen dabei von der tatsächlichen Pandemieentwicklung sowie von staatlichen und sonstigen Ausgleichs- und Unterstützungsleistungen ab.

Am Standort Klinikum Bielefeld-Mitte plant die Klinikum Bielefeld gem. GmbH die Errichtung eines Neubaus der Zentralen Notaufnahme und der Intensivstation mit einem Gesamtvolumen

in Höhe von 58,0 Mio. €. Die Finanzierung soll bis zum Jahr 2025 im Rahmen der Konzernfinanzierung erfolgen, dabei entfällt auf die Stadt Bielefeld entsprechend ihrem Beteiligungsanteil ein Betrag von 51,6 Mio. €.

Im Zusammenhang mit der medizinischen Fakultät plant die Klinikum Bielefeld gem. GmbH die Errichtung eines Studierendenhauses, um die entsprechende Lehr- und Forschungsinfrastruktur zu schaffen. Die Stadt Bielefeld beteiligt sich an den Gesamtkosten in Höhe von voraussichtlich 8,8 Mio. € mit einem Investitionskostenzuschuss in Höhe von rd. 2,2 Mio. €.

Neben den ohnehin zu erwartenden positiven Effekten durch die Gründung der Medizinischen Fakultät an der Universität Bielefeld wird für die Klinikum Bielefeld gem. GmbH als Bestandteil des Universitätsklinikums OWL eine Stärkung ihrer Positionierung in der Region OWL erwartet. Durch die Schaffung entsprechender Infrastruktur für die Medizinische Fakultät an verschiedenen Standorten sieht die Klinikum Bielefeld gem. GmbH Chancen zur Attraktivitätssteigerung und einer Verbesserung des Leistungsangebotes im Rahmen der Daseinsvorsorge.

### **7.9. Entschuldungsstrategie und weitere Entwicklung**

Allgemein ist festzustellen, dass die Kommunen auf der einen Seite viele wichtige Aufgaben übernehmen, die die Lebensqualität ihrer Einwohnerinnen und Einwohner steigern. Auf der anderen Seite fehlt es an Autonomie, über das Einnahmen- und Ausgabenniveau selbst bestimmen zu können. Abhängigkeiten von der Steuerverteilung zwischen Bund und Ländern und der reduzierten Weitergabe an die Kommunen im Rahmen des Gemeindefinanzausgleichs begrenzen die eigene Handlungsfähigkeit.

Auf der Ausgabenseite werden Aufgaben an die Städte und Gemeinden übertragen, oft ohne auskömmliche Finanzmittel bereitzustellen bzw. durch Spitzabrechnungen erst mit Zeitverzug für eine Deckung der dann von den Städten vorzufinanzierenden Ausgaben zu sorgen. In den vergangenen Jahren sind darüber hinaus die Soziallasten stark gestiegen.

Dies führte unter anderem verstärkt in Nordrhein-Westfalen zu einem starken Anstieg der Verschuldung. Zukünftig will der Bund die gemeindliche Ebene stärker unterstützen. Parallel zum Schuldenabbau wäre eine Absicherung des Risikos steigender Zinsen erforderlich.

Angesichts dieser „Unwägbarkeiten“ hat der Stadtkämmerer die Bielefelder Entschuldungsstrategie „BISS 2028“ am 05.07.2018 erstmals vom Rat beschließen lassen und mit den Drucksachenummern 9804/2014-2020 am 03.12.2019 und 2934/2020-2025 am 30.11.2021 aktualisiert. Basis ist eine 10-jährige Haushaltsprojektion bis zum Jahr 2028. Mit der Strategie wird ein kompletter Abbau der Liquiditätskredite innerhalb von 10 Jahren verfolgt. Das heißt, dass im Jahr 2028 die Liquiditätskredite, die im Jahr 2018 noch ein Volumen von durchschnittlich 400 Mio. € ausmachten, vollständig getilgt sein sollen.

In der Vergangenheit konnte davon ausgegangen werden, dass das Ziel einer kompletten Tilgung der Liquiditätskredite spätestens bis zum Jahre 2028 erreicht wird. Diese Vorhersage kann nunmehr aufgrund der prognostizierten Jahresergebnisse nicht mehr gestützt werden.

Die der Projektion zugrundeliegenden Zahlen waren in Folge der Pandemieauswirkungen neu zu bewerten. Allerdings konnten 2018 und auch 2019 deutlich mehr Liquiditätskredite abgebaut werden als zunächst angenommen. Dies setzte sich im Jahr 2020 u. a. durch die erst- und wohl auch einmalige Ausgleichszahlung für Gewerbesteuermindererträge fort.

Nach dem Schuldenbericht 2021 wird zum Stand 31.12.2021 mit einem Volumen von 145 Mio. € gerechnet.

Auch wenn es mit dem Haushaltsplan 2022 gelungen ist, ein erneutes Abgleiten in die Haushaltssicherung zu verhindern, wird die Haushaltslage in den Folgejahren angespannt bleiben. Die durchweg negativen Jahresergebnisse sowohl in der Mittelfristplanung des Haushalts 2022 als auch in den weitergehenden Annahmen und Berechnungen der Projektion bis zum Jahr 2033 machen die Inanspruchnahme der Ausgleichsrücklage erforderlich.

Gründe für die negativen Jahresergebnisse sind neben coronabedingten Belastungen u. a. höhere Finanzbedarfe in den Bereichen Digitalisierung, Breitbandausbau, Mobilität, Konzernfinanzierung, Rettungsdienstbedarfsplanung, Baumaßnahmen und damit zusammenhängende Folgekosten.

Im Rahmen der regelmäßigen Haushaltsüberwachung werden auch die unterjährigen Ergebnisse im Hinblick auf drohende Haushaltsnotlagen analysiert. Die Risiken werden insbesondere durch eine tägliche Liquiditätsüberwachung sowie die Feststellung von Abweichungen zu den Haushaltsplanwerten erkannt. Es werden Ursachen für die Abweichungen ermittelt und mögliche Auswirkungen auf das Ergebnis bewertet. Ggf. werden Gegensteuerungsmaßnahmen ermittelt.

Der 1. Tertiärsbericht 2021 zum Stand 30.04.2021 endet mit einer voraussichtlichen Verschlechterung des Jahresergebnisses von knapp 30 Mio. €. Die erwarteten negativen coronabedingten Effekte liegen hochgerechnet bei knapp 54 Mio. € zum Jahresende. Sie werden im Rahmen der „Bilanzierungshilfe“ im Abschluss neutralisiert.

Mit dem 2. Tertiärsbericht zum Stand 31.08.2021 sind die Prognosen aktualisiert worden. Statt eines geplanten Jahresüberschusses von 5,1 Mio. € wird ein Jahresfehlbetrag von 4,3 Mio. € erwartet. Unter Berücksichtigung des außerordentlichen Ertrages aus den Corona-Effekten von 54 Mio. € errechnet sich ein Jahresüberschuss von knapp 50 Mio. €.

Notwendig gewordene Anpassungen aus Erkenntnissen nach Aufstellung und Bestätigung des Haushaltsplanentwurfes am 06.08.2021 einschließlich der Auswirkungen aus der November-Steuerschätzung und der Veränderungen beim Personalaufwand sind in einer Liste für die Schlussberatungen des Finanz- und Personalausschusses am 22. und 23.11.2021 erfasst worden. Hieraus resultieren Gesamtverschlechterungen gegenüber dem Entwurf von 10,1 Mio. € für das Jahr 2022 sowie 11,2 Mio. € für 2023, 28,1 Mio. € für 2024 und 26,6 Mio. € für das Jahr 2025.

Die Beschlussfassung durch den Rat der Stadt Bielefeld erfolgte am 09.12.2021. Damit ist die Stadt Bielefeld zeitnah im Jahr 2022 finanziell handlungsfähig; eine vorläufige Haushaltsführung entfällt weitgehend.

Bielefeld, den 10.01.2022

Kaschel, Stadtkämmerer



## Anlage zum Vorbericht Haushaltsplan 2022

## Nebenrechnung Haushaltsbelastung COVID-19-Pandemie

Beschreibung	2022			2023			2024			2025		
	Ansatz alt HH 2020/2021	Ansatz neu	Belastung Corona	Ansatz alt HH 2020/2021	Ansatz neu	Belastung Corona	Ansatz alt HH 2020/2021	Ansatz neu	Belastung Corona	Ansatz alt Prognose- berechnung	Ansatz neu	Belastung Corona
Gewerbesteuer	-256.107.021	-248.400.000	7.707.021	-262.765.803	-256.100.400	6.665.403	-269.334.948	-272.746.926	0	-274.391.263	-289.384.488	0
Gemeindeant. Ek.St.	-174.966.645	-160.632.075	14.334.570	-184.414.844	-169.466.840	14.948.004	-193.820.001	-179.126.450	14.693.551	-197.515.761	-188.441.025	9.074.736
Gemeindeant. Ust.	-40.615.887	-40.726.413	0	-41.387.589	-41.907.479	0	-42.173.953	-42.745.629	0	-43.249.304	-43.515.050	0
Vergnügungssteuer	-6.000.000	-4.000.000	2.000.000	-6.000.000	-4.000.000	2.000.000	-6.000.000	-4.000.000	2.000.000	-6.000.000	-4.000.000	2.000.000
Hundesteuer	-1.980.000	-2.050.000	-70.000	-1.990.000	-2.000.000	-10.000	-2.000.000	-2.020.000	-20.000	-2.000.000	-2.040.000	-40.000
Wettbürosteuer	-600.000	-450.000	150.000	-600.000	-500.000	100.000	-600.000	-550.000	50.000	-600.000	-600.000	0
Schlüsselzuweisungen vom Land 1*	-252.473.834	-235.796.326	10.195.013	-262.755.435	-229.194.029	27.260.421	-270.378.164	-239.507.760	24.285.875	-278.279.155	-250.764.625	20.620.528
Gewerbesteuerumlage	18.674.470	18.112.500	-561.970	19.160.006	18.673.988	-486.018	19.639.007	19.887.797		20.007.696	21.100.952	0
Weitere Veränderungen 2*	0	7.626.920	7.626.920	0	480.721	480.721	0	30.788	30.788	0	0	0
	<b>-714.068.917</b>	<b>-666.315.394</b>	<b>41.381.554</b>	<b>-740.753.665</b>	<b>-684.014.039</b>	<b>50.958.531</b>	<b>-764.668.059</b>	<b>-720.778.180</b>	<b>41.040.214</b>	<b>-782.027.787</b>	<b>-757.644.236</b>	<b>31.655.263</b>

1\* Coronabelastung Schlüsselzuweisungen bereinigt um die Effekte aus der differenzierten Festsetzung der fiktiven Hebesätze im GFG 2022, die keinen Coronaschaden darstellen.

(2022 = 6.482.495 €, 2023 = 6.300.985, 2024 = 6.584.529€, 2025 = 6.894.002 €).

2\* Die weiteren Belastungen (7,6 Mio. € in 2022; 0,5 Mio. € in 2023) sind u. a. auf die Umsetzung des Corona-Aktionsplanes und auf die Verlängerung der überplanmäßigen Einsätze der Containment-Scouts und im Bereich der Außendienste zurückzuführen.

**Stadt Bielefeld**  
**Bilanz**  
**zum 31. Dezember 2020**

		31.12.2020	31.12.2019			31.12.2020	31.12.2019
		EUR	EUR			EUR	EUR
<b><u>AKTIVA</u></b>				<b><u>PASSIVA</u></b>			
0	<b>Aufwendungen für die Erhaltung der kommunalen Leistungsfähigkeit</b>	<b><u>29.400.222,00</u></b>	<b><u>0,00</u></b>	1	Eigenkapital		
1	<b>Anlagevermögen</b>			1.1	Allgemeine Rücklage	457.477.512,81	459.753.173,34
1.1	Immaterielle Vermögensgegenstände	1.901.691,50	2.126.619,12	1.2	Sonderrücklagen	17.814.260,80	17.814.260,80
	<b>Summe Immaterielle Vermögensgegenstände</b>	<b><u>1.901.691,50</u></b>	<b><u>2.126.619,12</u></b>	1.3	Ausgleichsrücklage	84.900.732,50	30.122.995,01
1.2	<b>Sachanlagen</b>			1.4	Ergebnisvortrag	56.554.396,99	54.777.737,49
1.2.1	Unbebaute Grundstücke und grundstücksgleiche Rechte			1.5	Jahresüberschuss / Jahresfehlbetrag	81.823.676,64	56.554.396,99
1.2.1.1	Grünflächen	14.232.863,09	14.435.228,05		<b>Summe Eigenkapital</b>	<b><u>698.570.579,74</u></b>	<b><u>619.022.563,63</u></b>
1.2.1.2	Ackerland	436.140,80	190.831,85	2	<b>Sonderposten</b>		
1.2.1.3	Wald, Forsten	2,00	2,00	2.1	für Zuwendungen	282.249.838,15	285.664.047,16
1.2.1.4	Sonstige unbaute Grundstücke	923.481,26	942.276,02	2.2	für Beiträge	79.750.450,84	82.981.471,96
1.2.2	Bebaute Grundstücke und grundstücksgleiche Rechte			2.3	für den Gebührenaussgleich	15.867.010,73	16.760.269,50
1.2.2.1	Kinder- und Jugendeinrichtungen	0,00	0,00	2.4	Sonstige Sonderposten	32.983.307,50	32.419.746,04
1.2.2.2	Schulen	799,31	922,28		<b>Summe Sonderposten</b>	<b><u>410.850.607,22</u></b>	<b><u>417.825.534,66</u></b>
1.2.2.3	Wohnbauten	0,00	0,00	3	<b>Rückstellungen</b>		
1.2.2.4	Sonstige Dienst-, Geschäfts- und Betriebsgebäude	499.096,13	752.988,27	3.1	Pensionsrückstellungen	833.335.611,00	791.184.984,00
1.2.3	Infrastrukturvermögen			3.2	Rückstellungen für Deponien und Altlasten	34.503.232,13	36.472.965,54
1.2.3.1	Grund und Boden des Infrastrukturvermögens	225.548.870,22	225.107.547,74	3.3	Instandhaltungsrückstellungen	571.228,59	810.385,56
1.2.3.2	Brücken und Tunnel	107.226.567,13	109.036.300,05	3.4	Sonstige Rückstellungen	40.526.453,50	45.195.377,22
1.2.3.3	Geleisanlage mit Streckenausrüstung und Sicherheitsanlagen	0,00	0,00		<b>Summe Rückstellungen</b>	<b><u>908.936.525,22</u></b>	<b><u>873.663.712,32</u></b>

## Anlage 4

	31.12.2020 EUR	31.12.2019 EUR			31.12.2020 EUR	31.12.2019 EUR
1.2.3.4				<b>Verbindlichkeiten</b>		
Abwasserbeseitigungsanlagen	0,00	0,00	4			
1.2.3.5				4.1	Anleihen	
Straßennetz mit Wegen, Plätzen und Verkehrslenkungsanlagen	267.600.450,10	274.564.706,25	4.1			
1.2.3.6				4.1.1	für Investitionen	0,00
Sonstige Bauten des Infrastrukturvermögens	27.419.860,20	27.973.424,28	4.1.1			0,00
1.2.4				4.1.2	zur Liquiditätssicherung	50.000.000,00
Bauten auf fremden Grund und Boden	1.736.359,31	1.824.895,58	4.1.2			50.000.000,00
				4.2	Verbindlichkeiten aus Krediten für Investitionen	
1.2.5				4.2.1	von verbundenen Unternehmen	0,00
1.2.6				4.2.2	von Beteiligungen	0,00
Maschinen und technische Anlagen, Fahrzeuge	16.443.664,73	15.073.765,59	4.2.1			0,00
1.2.7				4.2.2		0,00
Betriebs- und Geschäftsausstattung	24.089.427,54	26.144.046,38	4.2.2			0,00
1.2.8				4.2.3	von Sondervermögen	0,00
Geleistete Anzahlungen, Anlagen im Bau	24.021.009,25	14.899.063,61	4.2.3			0,00
<b>Summe Sachanlagen</b>	<b><u>782.763.763,17</u></b>	<b><u>783.475.488,76</u></b>	4.2.4			0,00
				4.2.5	von Kreditinstituten	187.550.866,42
				4.3	Verbindlichkeiten aus Krediten zur Liquiditätssicherung	162.650.864,38
1.3				4.4		203.857.828,49
<b>Finanzanlagen</b>					Verbindlichkeiten aus Vorgängen, die Kreditaufnahmen wirtschaftlich gleich kommen	0,00
1.3.1				4.5	Verbindlichkeiten aus Lieferung und Leistung	45.397.920,84
Anteile an verbundenen Unternehmen	640.140.788,16	635.588.322,26	4.5			33.043.717,52
1.3.2				4.6	Verbindlichkeiten aus Transferleist.	0,00
Beteiligungen	2.350.582,88	4.007.129,31	4.6			13.923,13
1.3.3				4.7	Sonstige Verbindlichkeiten	79.402.659,55
Sondervermögen	704.830.349,81	704.830.349,81	4.7			70.049.927,96
1.3.4				4.8	Erhaltene Anzahlungen	69.464.677,37
Wertpapiere des Anlagevermögens	6.471.450,98	6.412.517,92	4.8			33.519.913,87
1.3.5					<b>Summe Verbindlichkeiten</b>	<b><u>594.466.988,56</u></b>
Ausleihungen						<b><u>561.378.525,58</u></b>
1.3.5.1						
an verbundene Unternehmen	114.019.558,32	116.221.304,63				
1.3.5.2						
an Beteiligungen	0,00	22.500,00				
1.3.5.3				5	Passive Rechnungsabgrenzung	<b><u>27.365.160,04</u></b>
an Sondervermögen	41.197.797,39	42.919.443,61	5			<b><u>28.320.327,28</u></b>
1.3.5.4						
Sonstige Ausleihungen	4.804.282,56	5.015.074,00				
<b>Summe Finanzanlagen</b>	<b><u>1.513.814.810,10</u></b>	<b><u>1.515.016.641,54</u></b>				
<b>Summe Anlagevermögen</b>	<b><u>2.298.480.264,77</u></b>	<b><u>2.300.618.749,42</u></b>				

## Anlage 4

	31.12.2020 EUR	31.12.2019 EUR		31.12.2020 EUR	31.12.2019 EUR
<b>2 Umlaufvermögen</b>					
2.1 Vorräte					
2.1.1 Vorratsgrundstücke	0,00	0,00			
2.1.2 Geleistete Anzahlungen	0,00	0,00			
2.2 Forderungen und sonstige Vermögensgegenstände					
2.2.1 Öffentlich-rechtliche Forderungen u. Forderungen aus Transferleistungen					
2.2.1.1 Gebühren	10.159.156,52	8.248.563,96			
2.2.1.2 Beiträge	314.235,48	155.837,57			
2.2.1.3 Steuern	16.980.268,44	17.446.020,80			
2.2.1.4 Forderungen aus Transferleistungen	58.564.287,91	31.586.099,69			
2.2.1.5 Sonstige öffentlich-rechtliche Forderungen	18.317.718,33	20.110.015,39			
2.2.2 Privatrechtliche Forderungen					
2.2.2.1 gegenüber dem privaten Bereich	3.408.043,97	3.550.412,42			
2.2.2.2 gegenüber dem öffentlichen Bereich	448.468,45	393.998,63			
2.2.2.3 gegen verbundene Unternehmen	31.627.577,88	23.911.661,30			
2.2.2.4 gegen Beteiligungen	58.449,79	71.850,96			
2.2.2.5 gegen Sondervermögen	4.575.261,05	9.401.348,87			
2.2.3 Sonstige Vermögensgegenstände	12.113.520,78	9.350.128,22			
2.3 Wertpapiere des Umlaufvermögens	0,00	0,00			
2.4 Liquide Mittel	85.433.837,13	12.994.667,21			
<b>Summe Umlaufvermögen</b>	<b><u>242.000.825,73</u></b>	<b><u>137.220.605,02</u></b>			
<b>3 Aktive Rechnungsabgrenzung</b>	<b><u>70.308.548,28</u></b>	<b><u>62.371.309,03</u></b>			
<b>4 Nicht durch Eigenkapital gedeckter Fehlbetrag</b>	<b><u>0,00</u></b>	<b><u>0,00</u></b>			
<b>Summe Aktiva:</b>	<b><u>2.640.189.860,78</u></b>	<b><u>2.500.210.663,47</u></b>	<b>Summe Passiva:</b>	<b><u>2.640.189.860,78</u></b>	<b><u>2.500.210.663,47</u></b>

Jahresabschluss 2020  
Gesamtergebnisrechnung

Ertrags- und Aufwandsarten	Ergebnis 2019	Ansatz 2020	fortg.Ans. 2020 <sup>1)</sup>	davon EÜ aus 2019 <sup>1)</sup>	Ist-Erg. 2020	Vergl. Ans./Ist	EÜ Folgejahr
<b>1 Steuern und ähnliche Abgaben</b>	-580.348.636,90	-558.055.031,00	-558.055.031,00		-514.483.229,97	43.571.801,03	
<b>2 + Zuwendungen und allgemeine Umlagen</b>	-363.563.175,73	-398.507.148,82	-399.094.348,97		-461.715.755,90	-62.621.406,93	
<b>3 + Sonstige Transfererträge</b>	-14.531.901,14	-22.050.233,00	-22.050.233,00		-12.520.700,14	9.529.532,86	
<b>4 + Öffentlich-rechtliche Leistungsentg</b>	-177.087.708,31	-181.544.410,63	-181.547.050,63		-173.890.011,87	7.657.038,76	
<b>5 + Privatrechtliche Leistungsentgelte</b>	-5.715.689,71	-5.818.652,00	-5.818.652,00		-4.039.839,06	1.778.812,94	
<b>6 + Kostenerstattungen, Kostenumlagen</b>	-149.556.217,58	-144.536.333,00	-144.605.450,00		-177.679.469,44	-33.074.019,44	
<b>7 + Sonstige ordentliche Erträge</b>	-59.532.362,04	-59.277.184,96	-59.277.184,96		-63.705.191,57	-4.428.006,61	
<b>8 + Aktivierte Eigenleistungen</b>	-670.667,66	-1.326.400,00	-1.326.400,00		-1.005.923,26	320.476,74	
<b>9 +/- Bestandsveränderungen</b>							
<b>* 10 = Ordentliche Erträge</b>	<b>-1.351.006.359,07</b>	<b>-1.371.115.393,41</b>	<b>-1.371.774.350,56</b>		<b>-1.409.040.121,21</b>	<b>-37.265.770,65</b>	
<b>11 - Personalaufwendungen</b>	242.148.107,26	265.739.420,80	268.559.902,80		260.004.436,57	-8.555.466,23	-10.000,00
<b>12 - Versorgungsaufwendungen</b>	44.964.933,07	43.787.994,00	43.787.994,00		55.812.038,20	12.024.044,20	
<b>13 - Aufwend. f.Sach- u.Dienstleistungen</b>	216.492.467,70	236.919.236,00	241.258.882,00	7.717.261,00	221.676.173,41	-19.582.708,59	-7.610.121,00
<b>14 - Bilanzielle Abschreibungen</b>	34.752.312,82	35.713.702,26	35.469.834,61		42.557.625,59	7.087.790,98	-378.038,00
<b>15 - Transferaufwendungen</b>	623.631.303,85	665.291.293,70	667.432.392,24	1.062.200,00	646.533.518,97	-20.898.873,27	-97.332,00
<b>16 - Sonstige ordentliche Aufwendungen</b>	154.191.481,79	140.600.632,96	140.952.065,90	346.467,00	154.587.186,95	13.635.121,05	-204.603,00
<b>* 17 = Ordentliche Aufwendungen</b>	<b>1.316.180.606,49</b>	<b>1.388.052.279,72</b>	<b>1.397.461.071,55</b>	<b>9.125.928,00</b>	<b>1.381.170.979,69</b>	<b>-16.290.091,86</b>	<b>-8.300.094,00</b>
<b>** 18 = Ordentliches Ergebnis (= Zeilen 10 und 17)</b>	<b>-34.825.752,58</b>	<b>16.936.886,31</b>	<b>25.686.720,99</b>	<b>9.125.928,00</b>	<b>-27.869.141,52</b>	<b>-53.555.862,51</b>	<b>-8.300.094,00</b>
<b>* 19 + Finanzerträge</b>	-28.863.250,47	-31.704.646,00	-31.704.646,00		-30.213.959,52	1.490.686,48	
<b>20 - Zinsen u. sonst. Finanzaufwendungen</b>	7.134.606,06	10.369.207,00	10.284.538,00		5.659.646,40	-4.624.891,60	
<b>* 21 = Finanzergebnis (= Zeilen 19 und 20)</b>	<b>-21.728.644,41</b>	<b>-21.335.439,00</b>	<b>-21.420.108,00</b>		<b>-24.554.313,12</b>	<b>-3.134.205,12</b>	
<b>*** 22 = Ergebnis der laufenden Verwaltungst (= Zeilen 18 und 21)</b>	<b>-56.554.396,99</b>	<b>-4.398.552,69</b>	<b>4.266.612,99</b>	<b>9.125.928,00</b>	<b>-52.423.454,64</b>	<b>-56.690.067,63</b>	<b>-8.300.094,00</b>
<b>23 + Außerordentliche Erträge</b>					-29.400.222,00	-29.400.222,00	
<b>24 - Außerordentliche Aufwendungen</b>							
<b>* 25 = Außerordentliches Ergebnis (= Zeilen 23 und 24)</b>					<b>-29.400.222,00</b>	<b>-29.400.222,00</b>	
<b>**** 26 = Jahresergebnis (= Zeilen 22 und 25)</b>	<b>-56.554.396,99</b>	<b>-4.398.552,69</b>	<b>4.266.612,99</b>	<b>9.125.928,00</b>	<b>-81.823.676,64</b>	<b>-86.090.289,63</b>	<b>-8.300.094,00</b>
<b>27 - Globaler Minderaufwand</b>							
<b>***** 28 = Jahresergebnis nach Abzug globaler Minderaufwand (= Zeilen 26 und 27)</b>	<b>-56.554.396,99</b>	<b>-4.398.552,69</b>	<b>4.266.612,99</b>	<b>9.125.928,00</b>	<b>-81.823.676,64</b>	<b>-86.090.289,63</b>	<b>-8.300.094,00</b>

<sup>1)</sup> Aufgrund einer Verfahrensumstellung in 2020 weicht der Davon-Ausweis EÜ aus 2019 teilweise von dem Ausweis im Jahresabschluss 2019 ab.

## Nachrichtlich: Verrechnung von Erträgen und Aufwendungen mit der allgemeinen Rücklage

lfd Nr.	Ertrags- und Aufwandsarten	Ergebnis 2019	Ansatz 2020	fortg. Ans. 2020	davon EÜ aus 2019	Ist-Erg.2020	Vergl. Ans./Ist	EÜ Folgejahr
29	Verrechnete Erträge bei Vermögensgegenständen	0	0	0	0	-20	-20	0
30	Verrechnete Erträge bei Finanzanlagen	-20.809	0	0	0	0	0	0
31	Verrechnete Aufwendungen bei Vermögensgegenständen	0	0	0	0	0	0	0
32	Verrechnete Aufwendungen bei Finanzanlagen	121.925	0	0	0	2.275.681	2.275.681	0
33	<b>Verrechnungssaldo (Zeilen 29 bis 32)</b>	<b>101.116</b>	<b>0</b>	<b>0</b>	<b>0</b>	<b>2.275.661</b>	<b>2.275.661</b>	<b>0</b>

Jahresabschluss 2020  
Gesamtfinanzrechnung

Ein- und Auszahlungsarten	Ergebnis 2019	Ansatz 2020	fortg.Ans. 2020	davon EÜ aus 2019	Ist-Erg. 2020	Vergl. Ans./Ist	EÜ Folgejahr
<b>1 Steuern und ähnliche Abgaben</b>	583.904.416,59	558.055.031,00	558.055.031,00		507.844.962,72	-50.210.068,28	
<b>2 + Zuwendungen und allgemeine Umlagen</b>	352.222.474,92	377.964.561,00	378.518.932,00		434.323.233,60	55.804.301,60	
<b>3 + Sonstige Transfereinzahlungen</b>	13.567.838,91	22.050.233,00	22.050.233,00		12.852.711,51	-9.197.521,49	
<b>4 + Öffentlich-rechtliche Leistungsentg</b>	167.776.150,57	170.288.671,00	170.291.311,00		165.656.936,06	-4.634.374,94	
<b>5 + Privatrechtliche Leistungsentgelte</b>	5.899.454,37	5.818.652,00	5.818.652,00		4.032.168,92	-1.786.483,08	
<b>6 + Kostenerstattungen, Kostenumlagen</b>	157.602.840,17	144.536.333,00	144.605.450,00		175.301.560,86	30.696.110,86	
<b>7 + Sonstige Einzahlungen</b>	20.567.138,85	41.049.886,00	41.049.886,00		37.587.465,32	-3.462.420,68	
<b>8 + Zinsen und sonst.Finanzeinzahlungen</b>	28.789.509,57	31.704.646,00	31.704.646,00		31.073.490,58	-631.155,42	
<b>* 9 = Einzahlungen lfd. Verwaltungstätigk</b>	<b>1.330.329.823,95</b>	<b>1.351.468.013,00</b>	<b>1.352.094.141,00</b>		<b>1.368.672.529,57</b>	<b>16.578.388,57</b>	
<b>10 - Personalauszahlungen</b>	-203.505.858,96	-235.112.369,95	-237.932.851,95		-215.485.298,56	22.447.553,39	10.000,00
<b>11 - Versorgungsauszahlungen</b>	-37.981.380,47	-35.039.556,00	-35.039.556,00		-40.838.051,58	-5.798.495,58	
<b>12 - Auszahl. f. Sach- u.Dienstleistung</b>	-215.870.382,71	-238.260.951,00	-242.600.597,00	-7.717.261,00	-221.008.733,33	21.591.863,67	7.610.121,00
<b>13 - Zinsen und sonst.Finanzauszahlungen</b>	-6.970.032,37	-10.369.207,00	-10.284.538,00		-5.795.012,38	4.489.525,62	
<b>14 - Transferauszahlungen</b>	-621.557.025,83	-661.174.208,00	-662.429.024,00	-1.062.200,00	-640.648.034,83	21.780.989,17	97.332,00
<b>15 - Sonstige Auszahlungen</b>	-134.093.212,37	-134.773.042,00	-135.183.798,00	-300.012,00	-135.264.736,92	-80.938,92	112.361,00
<b>* 16 = Auszahlungen lfd. Verwaltungstätigk</b>	<b>-1.219.977.892,71</b>	<b>-1.314.729.333,95</b>	<b>-1.323.470.364,95</b>	<b>-9.079.473,00</b>	<b>-1.259.039.867,60</b>	<b>64.430.497,35</b>	<b>7.829.814,00</b>
<b>** 17 = Saldo aus lfd. Verwaltungstätigkeit</b>	<b>110.351.931,24</b>	<b>36.738.679,05</b>	<b>28.623.776,05</b>	<b>-9.079.473,00</b>	<b>109.632.661,97</b>	<b>81.008.885,92</b>	<b>7.829.814,00</b>
<b>* (= Zeilen 9 und 16)</b>							
<b>18 + Zuwendungen f.Investitionsmaßnahmen</b>	25.710.542,77	58.188.318,00	64.235.698,00		32.016.679,59	-32.219.018,41	
<b>19 + Einzahl. Veräußerung v. Sachanlagen</b>	421.888,13	36.500,00	36.500,00		326.800,98	290.300,98	
<b>20 + Einzahl. Veräußerung v. Finanzanlag</b>							
<b>21 + Einzahl. a. Beiträg. u.ä. Entgelten</b>	1.052.720,35	3.185.000,00	3.185.000,00		788.814,35	-2.396.185,65	
<b>22 + Sonstige Investitionseinzahlungen</b>	7.374.077,86	7.450.441,00	7.450.441,00		6.033.412,00	-1.417.029,00	
<b>* 23 = Einzahlung. a.Investitionstätigkeit</b>	<b>34.559.229,11</b>	<b>68.860.259,00</b>	<b>74.907.639,00</b>		<b>39.165.706,92</b>	<b>-35.741.932,08</b>	
<b>24 - Ausz. Erwerb v. Grundst. u.Gebäuden</b>	-853.193,84	-100.000,00	-603.838,00	-629.034,00	-616.775,65	-12.937,65	374.385,00
<b>25 - Auszahlungen für Baumaßnahmen</b>	-10.485.219,38	-31.656.700,00	-32.615.457,00	-8.577.035,00	-18.768.312,93	13.847.144,07	9.229.387,00
<b>26 - Ausz. Erwerb v.bewegl. Anlageverm.</b>	-16.003.620,62	-29.976.143,00	-33.776.763,00	-9.560.105,00	-15.077.228,06	18.699.534,94	11.359.690,00
<b>27 - Ausz. f.d. Erwerb von Finanzanlagen</b>	-1.545.774,60	-18.302.228,00	-8.458.983,00	-21.639.204,00	-6.352.082,50	2.106.900,50	31.537.527,00
<b>28 - Ausz. von aktivierbaren Zuwendungen</b>	-4.488.497,73	-19.325.373,00	-20.965.971,00	-5.908.651,00	-9.446.331,32	11.519.639,68	3.372.079,00
<b>29 - Sonstige Investitionsauszahlungen</b>	-4.765.405,40	-54.630.405,00	-3.630.405,00		-3.630.405,40	-0,40	51.000.000,00
<b>* 30 = Auszahlung. a.Investitionstätigkeit</b>	<b>-38.141.711,57</b>	<b>-153.990.849,00</b>	<b>-100.051.417,00</b>	<b>-46.314.029,00</b>	<b>-53.891.135,86</b>	<b>46.160.281,14</b>	<b>106.873.068,00</b>
<b>** 31 = Saldo aus Investitionstätigkeit</b>	<b>-3.582.482,46</b>	<b>-85.130.590,00</b>	<b>-25.143.778,00</b>	<b>-46.314.029,00</b>	<b>-14.725.428,94</b>	<b>10.418.349,06</b>	<b>106.873.068,00</b>
<b>* (= Zeilen 23 und 30)</b>							
<b>*** 32 = Finanzmittelüberschuss/-fehlbetrag</b>	<b>106.769.448,78</b>	<b>-48.391.910,95</b>	<b>3.479.998,05</b>	<b>-55.393.502,00</b>	<b>94.907.233,03</b>	<b>91.427.234,98</b>	<b>114.702.882,00</b>
<b>* (= Zeilen 17 und 31)</b>							
<b>33 + Aufnahme und Rückflüsse von Darlehn</b>	31.653.058,43	86.915.862,00	46.325.890,00	10.410.028,00	48.295.056,00	1.969.166,00	-51.000.000,00
<b>34 + Aufn. v.Krediten z.Liquiditätssich.</b>	982.701.625,16	239.430.562,95	239.430.562,95		881.612.877,43	642.182.314,48	

## Anlage 4

<b>35 - Tilgung und Gewährung von Darlehn</b>	-24.567.622,39	-7.954.514,00	-7.954.514,00		-36.302.504,19	-28.347.990,19	
<b>36 - Tilg. v.Krediten z.Liquiditätssich.</b>	-1.101.796.571,91	-270.000.000,00	-270.000.000,00		-922.819.841,54	-652.819.841,54	
* <b>37 = Saldo aus Finanzierungstätigkeit</b>	<b>-112.009.510,71</b>	<b>48.391.910,95</b>	<b>7.801.938,95</b>	<b>10.410.028,00</b>	<b>-29.214.412,30</b>	<b>-37.016.351,25</b>	<b>-51.000.000,00</b>
**** <b>38 = Änderung Bestand eigene Finanzmitt.</b> * (= Zeilen 32 und 37)	<b>-5.240.061,93</b>		<b>11.281.937,00</b>	<b>-44.983.474,00</b>	<b>65.692.820,73</b>	<b>54.410.883,73</b>	<b>63.702.882,00</b>
<b>39 + Anfangsbestand an Finanzmitteln</b>	18.751.075,25				12.994.667,21	12.994.667,21	
<b>40 + Änderung Bestand fremde Finanzmitt.</b>	-532.478,67				6.751.847,20	6.751.847,20	
***** <b>41 = Liquide Mittel</b> * (= Zeilen 38, 39 und 40)	<b>12.978.534,65</b>		<b>11.281.937,00</b>	<b>-44.983.474,00</b>	<b>85.439.335,14</b>	<b>74.157.398,14</b>	<b>63.702.882,00</b>



# Stellenplan und Stellenübersichten

## Stellenplan 2022

### I. Stellenplan

1. Kernverwaltung
  - 1.1 Beamtinnen/Beamte
  - 1.2 Tariflich Beschäftigte (TB)
    - 1.2.1 nach Entgeltgruppen
    - 1.2.2 im Sozial- und Erziehungsdienst (SuE)
2. Sondervermögen mit Sonderrechnung: Beamtinnen/Beamte
3. Sonstige Stellen

### II. Stellenübersichten

1. Aufteilung nach der Gliederung des Haushaltsplanes
  - 1.1 Beamtinnen/Beamte
  - 1.2 Tariflich Beschäftigte
    - 1.2.1 nach Entgeltgruppen
    - 1.2.2 im Sozial- und Erziehungsdienst
2. Nachwuchskräfte und informatorisch beschäftigte Dienstkräfte

### III. Stellen in den eigenbetriebsähnlichen Einrichtungen

### IV. Zusammenfassung und V. Erläuterungen

# I. STELLENPLAN

## 1. Kernverwaltung

### 1.1 Beamtinnen/Beamte

Wahlbeamte und Laufbahngruppen	Besol- dungs- gruppe	Zahl der Stellen 2022	Zahl der Stellen 2020/2021	Zahl der tatsächlich besetzten Stellen am 30.06.2021	Erläuterungen	
					KW	KU
Wahlbeamte	B10	1,0	1,0	1,0	--	--
	B6	2,0	2,0	2,0	--	--
	B5	3,0	3,0	2,0	--	--
Laufbahngruppe 2 zweites Einstiegsamt	B2	4,0	3,0	3,0	--	--
	A16	12,0	11,0	11,0	--	--
	A15	24,8	24,1	24,1	--	--
	A14	47,0	49,6	43,6	--	--
	A13	15,7	15,7	14,7	1 kw	2 ku
Laufbahngruppe 2 erstes Einstiegsamt	A13 EA1	49,2	47,2	47,2	--	--
	A12	149,7	134,2	133,7	4 kw	--
	A11	225,3	188,8	180,1	9 kw	--
	A10	240,9	230,7	198,6	11 kw	--
	A9	14,0	14,0	8,0	1 kw	--
Laufbahngruppe 1 zweites Einstiegsamt	A9 EA2	252,7	219,2	197,0	3 kw	3 ku
	A8	302,8	293,0	280,8	2 kw	1 ku
	A7	118,7	121,7	100,8	3 kw	1 ku
	A6	7,3	7,5	4,5	--	--
<b>insgesamt:</b>		1.470,1	1.365,7	1.252,1	34 kw	7 ku

## 1.2. Tariflich Beschäftigte

## 1.2.1 Tariflich Beschäftigte (nach Entgeltgruppen)

Entgeltgruppe	Zahl der Stellen 2022	Zahl der Stellen 2020/2021	Zahl der tatsächl. besetzten Stellen am 30.06.2021	Erläuterungen	
				KW	KU
b. R.	71,0	70,0	56,0	--	--
E15	23,0	17,1	15,2	1 kw	--
E14	31,5	24,3	24,3	--	--
E13	52,2	45,2	45,2	--	--
E12	126,5	92,2	91,0	15 kw	1 ku
E11	148,9	107,9	99,9	15 kw	3 ku
E10	71,5	52,7	48,7	11 kw	--
E9C	74,1	60,2	56,6	8 kw	--
E9B	91,5	89,1	79,5	6 kw	--
E9A	105,7	68,0	68,0	16 kw	--
E8	121,4	114,2	105,9	3 kw	--
E7	68,9	64,7	64,0	2 kw	--
E6	108,8	99,3	92,6	4 kw	--
E5	56,9	45,0	41,2	6 kw	--
E4	10,3	12,9	8,3	--	--
E3	118,3	120,5	77,5	4 kw	--
E2	31,0	30,0	30,0	--	--
E1		0,2		--	--
N	10,0	10,0	5,0	--	--
<b>insgesamt:</b>	1.321,5	1.123,5	1.003,9	91 kw	4 ku

## 1.2.2 Tariflich Beschäftigte Sozial- und Erziehungsdienst

Entgeltgruppe	Zahl der Stellen 2022	Zahl der Stellen 2020/2021	Zahl der tatsächl. besetzten Stellen am 30.06.2021	Erläuterungen	
				KW	KU
S18	1,0	1,0	1,0	--	--
S17	15,3	13,8	12,0	--	--
S16	11,0	10,0	10,0	--	--
S15	37,3	26,0	26,0	5 kw	--
S14	77,0	81,5	69,1	--	--
S13	36,1	35,9	35,9	--	--
S12	105,1	69,3	68,6	19 kw	--
S11b	37,7	40,7	39,5	11 kw	--
S9	46,5	46,5	32,5	--	--
S8b	35,2	37,5	34,0	--	--
S8a	294,0	274,1	260,5	8 kw	--
S3	96,4	93,8	68,1	2 kw	--
<b>insgesamt:</b>	792,6	730,1	657,2	45 kw	--

## 2. Sondervermögen mit Sonderrechnung: Beamtinnen/Beamte

Laufbahngruppen	Besol- dungs- gruppe	Zahl der Stellen 2022	Zahl der Stellen 2020/2021	Zahl der tatsächlich besetzten Stellen am 30.06.2021	Erläuterungen	
					KW	KU
<b>1. 230 - Immobilienservicebetrieb</b>						
Laufbahngruppe 2 zweites Einstiegsamt	B2			--	--	--
	A16	2,0	2,0	2,0	--	--
	A15	2,0	2,0	1,0	--	--
	A14			--	--	--
	A13			--	--	--
Laufbahngruppe 2 erstes Einstiegsamt	A13 EA1	5,0	5,0	4,0	--	--
	A12	10,0	11,0	9,0	--	--
	A11	5,2	5,2	4,2	--	--
	A10	12,7	11,7	10,7	--	--
	A9			--	--	--
Laufbahngruppe 1 zweites Einstiegsamt	A9 EA2	4,0	3,0	3,0	--	--
	A8	5,6	6,1	5,6	--	--
	A7	4,3	4,3	4,3	--	--
	A6			--	--	--
<b>insgesamt</b>		<b>50,8</b>	<b>50,3</b>	<b>43,8</b>	--	--
<b>2. 450 - Bühnen und Orchester der Stadt Bielefeld</b>						
Laufbahngruppe 2 zweites Einstiegsamt	B2			--	--	--
	A16	1,0	1,0	1,0	--	--
	A15			--	--	--
	A14			--	--	--
	A13			--	--	--
Laufbahngruppe 2 erstes Einstiegsamt	A13 EA1			--	--	--
	A12	2,0	2,0	2,0	--	--
	A11	2,0	1,0	1,0	--	--
	A10		1,0	1,0	--	--
	A9			--	--	--
Laufbahngruppe 1 zweites Einstiegsamt	A9 EA2	1,0	1,0	1,0	--	--
	A8	0,5	0,5	0,5	--	--
	A7	0,5	0,5	0,5	--	--
	A6			--	--	--
<b>insgesamt</b>		<b>7,0</b>	<b>7,0</b>	<b>7,0</b>	--	--

Laufbahngruppen	Besol- dungs- gruppe	Zahl der Stellen 2022	Zahl der Stellen 2020/2021	Zahl der tatsächlich besetzten Stellen am 30.06.2021	Erläuterungen	
					KW	KU
<b>3. 700 - Umweltbetrieb</b>						
Laufbahngruppe 2 zweites Einstiegsamt	B2	1,0	1,0	1,0	--	--
	A16	2,0	2,0	2,0	--	--
	A15	2,0	2,0	2,0	--	--
	A14	3,0	3,0	3,0	--	--
	A13	1,0	1,0	1,0	--	--
Laufbahngruppe 2 erstes Einstiegsamt	A13 EA1	5,0	5,0	5,0	--	--
	A12	10,5	9,9	9,9	--	2 ku
	A11	8,8	9,8	8,8	--	--
	A10	2,0	2,0	2,0	--	--
	A9				--	--
Laufbahngruppe 1 zweites Einstiegsamt	A9 EA2	3,0	3,0	3,0	--	--
	A8	3,4	2,5	2,5	--	1 ku
	A7	4,6	5,6	4,6	--	--
	A6				--	--
<b>insgesamt</b>		<b>46,3</b>	<b>46,8</b>	<b>44,8</b>	--	<b>3 ku</b>

## 3. Sonstige Stellen

(Stellen für beurlaubte, abgeordnete oder zugewiesene Mitarbeiterinnen und Mitarbeiter bei anderen Gesellschaften/Trägern und Stellen für Mitarbeiterinnen und Mitarbeiter, die für überörtliche Aufgaben gegen Kostenerstattung eingesetzt werden)

Laufbahngruppen	Besoldungs- gruppe	Zahl der Stellen 2022	Zahl der Stellen 2020/2021		Entgelt- gruppe	Zahl der Stellen 2022	Zahl der Stellen 2020/2021
<b>1. Regionale Personalentwicklungsgesellschaft mbH</b>							
					<b>Tariflich Beschäftigte</b>		
					E13	1,0	1,0
						1,0	1,0
<b>2. Wirtschaftsentwicklungsgesellschaft Bielefeld mbH</b>							
<b>Beamtinnen/Beamte</b>					<b>Tariflich Beschäftigte</b>		
Laufbahngruppe 2 erstes Einstiegsamt	A12 A10		--		E7	1,0	1,0
		1,0	1,0			1,0	1,0
		1,0	1,0			1,0	1,0
<b>3. Bielefeld Marketing GmbH</b>							
<b>Beamtinnen/Beamte</b>							
Laufbahngruppe 2 erstes Einstiegsamt	A11	1,0	1,0				
		1,0	1,0				
<b>4. Sennestadt GmbH</b>							
<b>Beamtinnen/Beamte</b>					<b>Tariflich Beschäftigte</b>		
Laufbahngruppe 2 zweites Einstiegsamt	A13	1,0	1,0		E10	--	1,0
		1,0	1,0				1,0
<b>5. Städt. Kliniken Bielefeld gem. GmbH</b>							
<b>Beamtinnen/Beamte</b>					<b>Tariflich Beschäftigte</b>		
Laufbahngruppe 2 zweites Einstiegsamt	A14	--	--		S11B	--	1,0
							1,0
Laufbahngruppe 2 erstes Einstiegsamt	A11 A10	--	2,0				
			1,0				
Laufbahngruppe 1 zweites Einstiegsamt	A9 EA2 A8	1,0	1,0				
		--	--				
		1,0	4,0				
<b>Übertrag</b>		<b>4,0</b>	<b>7,0</b>			<b>2,0</b>	<b>4,0</b>

Laufbahngruppen	Besoldungsgruppe	Zahl der Stellen 2022	Zahl der Stellen 2020/2021		Entgeltgruppe	Zahl der Stellen 2022	Zahl der Stellen 2020/2021
<b>Übertrag</b>		<b>4,0</b>	<b>7,0</b>			<b>2,0</b>	<b>4,0</b>
<b>6. Kunstgewerbesammlung der Stadt Bielefeld/Stiftung Huelsmann</b>							
<b>Beamtinnen/Beamte</b>					<b>Tariflich Beschäftigte</b>		
Laufbahngruppe 1 zweites Einstiegsamt	A8	--	0,5		E14	--	1,0
		--	0,5		E13	--	1,0
					E12	--	0,5
					E11	--	1,0
							3,5
<b>7. Krematorium Bielefeld Betriebs-GmbH</b>							
<b>Beamtinnen/Beamte</b>							
Laufbahngruppe 1 zweites Einstiegsamt	A9 EA2	1,0	1,0				
		1,0	1,0				
<b>8. Kunsthalle Bielefeld, Gemeinnützige Betriebsgesellschaft mbH</b>							
					<b>Tariflich Beschäftigte</b>		
					E14	--	1,0
							1,0
<b>9. Bielefelder Beteiligungs- und Vermögensverwaltungsgesellschaft mbH</b>							
					<b>Tariflich Beschäftigte</b>		
					E11	0,5	0,5
						0,5	0,5
<b>10. Anstalt Bethel</b>							
					<b>Tariflich Beschäftigte</b>		
					S12	1,5	1,5
						1,5	1,5
<b>11. Freizeit- und Bürgerzentren Bielefeld gGmbH</b>							
<b>Beamtinnen/Beamte</b>					<b>Tariflich Beschäftigte</b>		
Laufbahngruppe 1 zweites Einstiegsamt	A7	0,8	0,8		S17	0,5	1,5
		0,8	0,8		S11B	--	1,5
						0,5	3,0
<b>12. Stadtwerke Bielefeld GmbH</b>							
<b>Beamtinnen/Beamte</b>							
Laufbahngruppe 2 erstes Einstiegsamt	A12	1,0	2,0				
	A10	--	2,0				
		1,0	4,0				
<b>Übertrag</b>		<b>6,8</b>	<b>13,3</b>			<b>4,5</b>	<b>13,5</b>

Laufbahngruppen	Besoldungsgruppe	Zahl der Stellen 2022	Zahl der Stellen 2020/2021		Entgeltgruppe	Zahl der Stellen 2022	Zahl der Stellen 2020/2021
Übertrag		6,8	13,3			4,5	13,5
<b>13. AöR Chemisches und Veterinäruntersuchungsamt Ostwestfalen-Lippe</b>							
					<b>Tariflich Beschäftigte</b>		
					E13	--	1,0
					E11	1,5	1,5
					E10	0,5	0,5
					E9B	2,0	3,0
					E9A	6,7	9,2
					E8		--
					E5	0,8	0,8
						11,5	16,0
<b>insgesamt</b>		<b>6,8</b>	<b>13,3</b>			<b>16,0</b>	<b>29,5</b>

**14. Tariflich Beschäftigte insgesamt (Sonstige Stellen ohne ZAB und Jobcenter Arbeitplus)**

Entgeltgruppe	Zahl der Stellen 2022	Zahl der Stellen 2020/2021
E15	--	--
E14	--	2,0
E13	1,0	3,0
E12	--	0,5
E11	2,0	3,0
E10	0,5	1,5
E9C	--	--
E9B	2,0	3,0
E9A	6,7	9,2
E8	--	--
E7	1,0	1,0
E6	--	--
E5	0,8	0,8
E4	--	--
E3	--	--
E2	--	--
E1	--	--
<b>insgesamt:</b>	<b>14,0</b>	<b>24,0</b>

Entgeltgruppe (SuE)	Zahl der Stellen 2022	Zahl der Stellen 2020/2021
S17	0,5	1,5
S12	1,5	1,5
S11B	--	2,5
<b>insgesamt:</b>	<b>2,0</b>	<b>5,5</b>

Entgeltgruppe gesamt	Zahl der Stellen 2022	Zahl der Stellen 2020/2021
<b>insgesamt:</b>	<b>16,0</b>	<b>29,5</b>



Laufbahngruppen	Besoldungs- gruppe	Zahl der Stellen 2022	Zahl der Stellen 2020/2021	Entgelt- gruppe	Zahl der Stellen 2022	Zahl der Stellen 2020/2021
<b>15. Jobcenter Arbeitplus Bielefeld</b>						
<b>Beamtinnen/Beamte</b>						
<b>Laufbahngruppe 2 zweites Einstiegsamt</b>	<b>B2</b>					
	<b>A16</b>			<b>b. R.</b>	1,0	1,0
	<b>A15</b>			<b>E15</b>		
	<b>A14</b>			<b>E14</b>	1,0	1,0
	<b>A13</b>			<b>E13</b>		
				<b>E12</b>		
<b>Laufbahngruppe 2 erstes Einstiegsamt</b>	<b>A13 EA1</b>	1,0	1,0	<b>E11</b>	1,0	1,0
	<b>A12</b>	3,0	3,0	<b>E10</b>	10,0	10,0
	<b>A11</b>	5,0	5,0	<b>E9C</b>	98,0	82,0
	<b>A10</b>	20,7	20,7	<b>E9B</b>	1,0	1,0
	<b>A9</b>			<b>E9A</b>	0,9	0,9
				<b>E8</b>	5,0	5,0
<b>Laufbahngruppe 1 zweites Einstiegsamt</b>	<b>A9 EA2</b>			<b>E7</b>	2,8	2,8
	<b>A8</b>	1,0	1,0	<b>E6</b>	4,0	
	<b>A7</b>	1,0	1,0	<b>E5</b>		
	<b>A6</b>	2,0	2,0	<b>E4</b>		
		33,7	33,7		124,7	104,7
<b>Beamtinnen/Beamte und Tarifl. Beschäftigte insgesamt</b>		<b>158,4</b>	<b>138,4</b>			

**16. Zentrale Ausländerbehörde (ZAB)**

Wahlbeamte und Laufbahngruppen	Besoldungsgruppe	Zahl der Stellen 2022	Zahl der Stellen 2020/2021	Zahl der tatsächlich besetzten Stellen am 30.06.2021	Erläuterungen	
					KW	KU
<b><u>Beamtinnen/Beamte</u></b>						
<b><u>Laufbahngruppe 2</u></b> zweites Einstiegsamt	B2			--	--	--
	A16			--	--	--
	A15	1,0	1,0	1,0	--	--
	A14			--	--	--
	A13			--	--	--
<b>Laufbahngruppe 2</b> erstes Einstiegsamt	A13 EA1			--	--	--
	A12	2,0	2,0	2,0	--	--
	A11	9,0	9,0	9,0	--	--
	A10	16,0	16,0	14,0	--	--
	A9			--	--	--
<b>Laufbahngruppe 1</b> zweites Einstiegsamt	A9 EA2	6,0	6,0	6,0	--	--
	A8	11,0	11,0	10,0	--	--
	A7	19,0	18,0	17,0	2 kw	--
	A6	6,0	6,0	5,0	--	--
		70,0	69,0	64,0	2 kw	--
	Entgeltgruppe	Zahl der Stellen 2022	Zahl der Stellen 2020/2021	Zahl der tatsächl. besetzten Stellen am 30.06.2021	Erläuterungen	
					KW	KU
<b><u>Tariflich Beschäftigte</u></b>						
b. R.	E15			--	--	--
	E14			--	--	--
	E13			--	--	--
	E12	1,0	1,0	1,0	--	--
	E11	5,0	3,0	3,0	1 kw	--
	E10	1,0	2,0	2,0	--	--
	E9C	14,0	14,0	12,0	--	--
	E9B			--	--	--
	E9A	3,0	3,0	3,0	--	--
	E8	12,0	12,0	12,0	--	--
	E7	5,0	6,0	5,0	--	--
	E6	17,0	16,0	16,0	--	1 ku
	E5	1,0	2,0	1,0	--	--
	59,0	59,0	55,0	1 kw	--	
<b>Beamtinnen/Beamte u. Tarifl. Beschäftigte</b>		<b>129,0</b>	<b>128,0</b>	<b>119,0</b>	<b>3 kw</b>	<b>1 ku</b>

## II. Stellenübersichten 2022

## Anlage 5

### 1. Aufteilung nach der Gliederung des Haushaltsplanes

#### 1.1 Beamtinnen/Beamte

Amt	Bezeichnung	Produktbereich	Stellenbewertung																	
			B10	B6	B5	B2	A16	A15	A14	A13	A13 EA1	A12	A11	A10	A9	A9 EA2	A8	A7	A6	
0010	Dezernat Oberbürgermeister	01 Innere Verwaltung	1,0																	
0010	Ergebnis		1,0																	
0011	Dezernat 1	01 Innere Verwaltung			1,0															
0011	Ergebnis				1,0															
0012	Dezernat 2	01 Innere Verwaltung			1,0															
0012	Ergebnis				1,0															
0013	Dezernat 3	01 Innere Verwaltung			1,0															
0013	Ergebnis				1,0															
0014	Dezernat 4	01 Innere Verwaltung		1,0																
0014	Ergebnis			1,0																
0015	Dezernat 5	01 Innere Verwaltung		1,0																
0015	Ergebnis			1,0																
002	Büro des Oberbürgermeisters und des Rates	01 Innere Verwaltung				1,0		2,0	1,0	1,0			3,0			1,0				
002	Ergebnis				1,0		2,0	1,0	1,0			3,0			1,0					
019	Betrieblicher Gesundheitsschutz	01 Innere Verwaltung										1,0		0,5						
019	Ergebnis											1,0		0,5						
091	Stab Dezernat 1	01 Innere Verwaltung						1,0	2,0	1,0		1,0								
091	Ergebnis							1,0	2,0	1,0		1,0								
092	Stab Dezernat 2	01 Innere Verwaltung							2,0	1,0										
092	Ergebnis								2,0	1,0										
093	Stab Dezernat 3	01 Innere Verwaltung							2,0	1,0										
093	Ergebnis								2,0	1,0										
094	Stab Dezernat 4	01 Innere Verwaltung							2,0											
094	Ergebnis								2,0											
095	Stab Dezernat 5	01 Innere Verwaltung							2,0	1,0										
095	Ergebnis								2,0	1,0										
100	Amt für Organisation, IT und Zentrale Leistungen	01 Innere Verwaltung					1,0	1,0	4,0	2,0	6,8	38,0	18,5				7,9	0,5		
100	Ergebnis					1,0	1,0	4,0	2,0	6,8	38,0	18,5					7,9	0,5		
110	Amt für Personal	01 Innere Verwaltung				1,0	1,0	2,0	3,0	2,0	7,0	17,4	17,0	5,0	1,0	9,3		3,0		
110	Ergebnis				1,0	1,0	2,0	3,0	2,0	7,0	17,4	17,0	5,0	1,0	9,3		3,0			
111	Personalrat	01 Innere Verwaltung						1,0		0,9	0,9							0,6		
111	Ergebnis							1,0		0,9	0,9							0,6		
130	Presseamt/Statistikstelle	01 Innere Verwaltung				1,0							1,0	0,7		0,8				
130	Ergebnis				1,0								1,0	0,7		0,8				
140	Rechnungsprüfungsamt	01 Innere Verwaltung						1,0		1,0	6,5	0,6					1,0			
140	Ergebnis							1,0		1,0	6,5	0,6					1,0			
150	Bürgeramt	01 Innere Verwaltung										1,0	1,0	1,0				7,7		

## II. Stellenübersichten 2022

## Anlage 5

### 1. Aufteilung nach der Gliederung des Haushaltsplanes

#### 1.1 Beamtinnen/Beamte

Amt	Bezeichnung	Produktbereich	B10	B6	B5	B2	A16	A15	A14	A13	A13 EA1	A12	A11	A10	A9	A9 EA2	A8	A7	A6
150	Bürgeramt	02 Sicherheit und Ordnung 05 Soziale Leistungen					1,0		1,0		2,0	3,0	12,0	24,2		12,5	64,0		
150	Ergebnis						1,0		1,0		2,0	4,0	13,0	25,2		13,1	71,7		
161	Bezirksamt Brackwede	01 Innere Verwaltung									1,0	1,0	2,7	1,0		1,0	2,2		
161	Ergebnis										1,0	1,0	2,7	1,0		1,0	2,2		
162	Bezirksamt Heepen	01 Innere Verwaltung									1,0	1,0	3,0	1,0		1,0			0,9
162	Ergebnis										1,0	1,0	3,0	1,0		1,0			0,9
163	Bezirksamt Sennestadt	01 Innere Verwaltung											1,0	1,2					0,9
163	Ergebnis												1,0	1,2					0,9
164	Bezirksamt Senne	01 Innere Verwaltung								1,0			1,0	2,0					0,5
164	Ergebnis									1,0			1,0	2,0					0,5
166	Bezirksamt Jöllenbeck	01 Innere Verwaltung									1,0			1,0					0,6
166	Ergebnis										1,0			1,0					0,6
170	Kommunales Integrationszentrum	01 Innere Verwaltung								1,0			1,0						0,5
170	Ergebnis									1,0			1,0						0,5
200	Amt für Finanzen	01 Innere Verwaltung					1,0	1,0	3,0		3,0	11,8	16,9	11,5		8,2	38,5	13,5	
200	Ergebnis						1,0	1,0	3,0		3,0	11,8	16,9	11,5		8,2	38,5	13,5	
210	Konzerncontrolling und steuerliche Angelegenheiten	01 Innere Verwaltung									1,5								
210	Ergebnis										1,5								
230	Eigenbetriebsähn. Einrichtung Immobilienservicebetrieb der Stadt Bielefeld (ISB)						2,0	2,0			5,0	10,0	5,2	12,7		4,0	5,6	4,3	
230	Ergebnis						2,0	2,0			5,0	10,0	5,2	12,7		4,0	5,6	4,3	
300	Rechtsamt	01 Innere Verwaltung					1,0	4,8		1,7			1,0	1,5					0,5
300	Ergebnis						1,0	4,8		1,7			1,0	1,5					0,5
320	Ordnungsamt	02 Sicherheit und Ordnung					1,0		1,0		2,0	8,0	10,7	14,0	9,0	20,0	36,6	22,3	
320	Ergebnis						1,0		1,0		2,0	8,0	10,7	14,0	9,0	20,0	36,6	22,3	
360	Umweltamt	13 Natur- und Landschaftspflege 14 Umweltschutz					1,0		1,0		1,0	6,0	8,6	2,8		2,0	1,0		
360	Ergebnis						1,0		1,0		1,0	7,0	8,6	2,8		2,0	1,0		
370	Feuerwehramt	02 Sicherheit und Ordnung					1,0	1,0	4,0		1,0	6,0	8,9	21,5	31,0	180,3	86,0	56,0	
370	Ergebnis						1,0	1,0	4,0		1,0	6,0	8,9	21,5	31,0	180,3	86,0	56,0	
400	Amt für Schule	03 Schulträgeraufgaben					1,0	1,0	1,0	1,0	1,0	5,0	6,8	8,4		5,7	5,2	2,4	1,0
400	Ergebnis						1,0	1,0	1,0	1,0	1,0	5,0	6,8	8,4		5,7	5,2	2,4	1,0
410	Kulturamt	04 Kultur und Wissenschaft										0,9	1,0			0,9	0,5		
410	Ergebnis											0,9	1,0			0,9	0,5		
420	Stadtbibliothek	04 Kultur und Wissenschaft						1,0				1,0							1,0
420	Ergebnis							1,0				1,0							1,0
430	Stadtarchiv und Landesgeschichtliche Bibliothek	04 Kultur und Wissenschaft						1,0					1,0						

## II. Stellenübersichten 2022

## Anlage 5

### 1. Aufteilung nach der Gliederung des Haushaltsplanes

#### 1.1 Beamtinnen/Beamte

Amt	Bezeichnung	Produktbereich	B10	B6	B5	B2	A16	A15	A14	A13	A13 EA1	A12	A11	A10	A9	A9 EA2	A8	A7	A6
430	Ergebnis							1,0					1,0						
450	Eigenbetriebsähnliche Einrichtung Bühnen und Orchester der Stadt Bielefeld						1,0					2,0	2,0			1,0	0,5	0,5	
450	Ergebnis						1,0					2,0	2,0			1,0	0,5	0,5	
460	Volkshochschule	04 Kultur und Wissenschaft					1,0						1,0	1,8					2,0
460	Ergebnis						1,0						1,0	1,8					2,0
470	Musik- und Kunstschule	04 Kultur und Wissenschaft										1,0							
470	Ergebnis											1,0							
480	Museen im Ravensberger Park	04 Kultur und Wissenschaft						1,0								1,1			
480	Ergebnis							1,0								1,1			
490	Naturkundemuseum	04 Kultur und Wissenschaft														0,5			
490	Ergebnis															0,5			
500	Amt für soziale Leistungen - Sozialamt -	05 Soziale Leistungen						1,0	2,0		1,0	6,0	31,3	79,7		11,0	15,8	10,5	0,3
500	Ergebnis							1,0	2,0		1,0	6,0	31,3	79,7		11,0	15,8	10,5	0,3
510	Amt für Jugend und Familie - Jugendamt -	06 Kinder-, Jugend- und Familienhilfe						1,0	2,0		3,0	3,0	16,6	9,6		1,7	19,6	4,5	
510	Ergebnis							1,0	2,0		3,0	3,0	16,6	9,6		1,7	19,6	4,5	
520	Sportamt	08 Sportförderung									1,0	1,0	1,0						
520	Ergebnis										1,0	1,0	1,0						
530	Gesundheits-, Veterinär- und Lebensmittelüberwachungsamt	01 Innere Verwaltung 02 Sicherheit und Ordnung 07 Gesundheitsdienste							3,0				1,0	2,0		1,0		1,0	
530	Ergebnis							1,0	3,0		1,0	1,0	2,0	3,0		1,8	1,0	1,0	
540	Amt für Integrierte Sozialplanung und Prävention	01 Innere Verwaltung										1,5							
540	Ergebnis											1,5							
600	Bauamt	10 Bauen und Wohnen 09 Räuml. Planung und Entwicklung, Geoinf.					1,0	3,0	5,0		7,0	8,5	16,5	5,5		1,0	1,0		3,0
600	Ergebnis						1,0	4,0	6,0		7,0	10,5	18,5	5,5		1,0	1,0		3,0
620	Amt für Geoinformation und Kataster	09 Räuml. Planung und Entwicklung, Geoinf.					1,0		3,0		3,0	7,0	9,0	2,0			1,0	1,0	
620	Ergebnis						1,0		3,0		3,0	7,0	9,0	2,0			1,0	1,0	
660	Amt für Verkehr	02 Sicherheit und Ordnung 12 Verkehrsflächen und -anlagen, ÖPNV					1,0	1,0	4,0		2,0	14,7	8,2	17,9		1,2		2,1	1,3
660	Ergebnis						1,0	1,0	4,0		2,0	15,7	15,2	18,9		2,2	2,1	1,3	
680	Digitalisierungsbüro	01 Innere Verwaltung											1,0						

## II. Stellenübersichten 2022

### 1. Aufteilung nach der Gliederung des Haushaltsplanes

#### 1.1 Beamtinnen/Beamte

## Anlage 5

Amt	Bezeichnung	Produktbereich	B10	B6	B5	B2	A16	A15	A14	A13	A13 EA1	A12	A11	A10	A9	A9 EA2	A8	A7	A6
680	Ergebnis												1,0						
700	Eigenbetriebsähn. Einrichtung Umweltbetrieb der Stadt Bielefeld (UWB)					1,0	2,0	2,0	3,0	1,0	5,0	10,5	8,8	2,0		3,0	3,4	4,6	
700	Ergebnis					1,0	2,0	2,0	3,0	1,0	5,0	10,5	8,8	2,0		3,0	3,4	4,6	
9002	Wirtschaftsentwicklungsgesellschaft Bielefeld mbH													1,0					
9002	Ergebnis													1,0					
9003	Bielefeld Marketing GmbH													1,0					
9003	Ergebnis													1,0					
9004	Sennestadt GmbH									1,0									
9004	Ergebnis									1,0									
9006	Städt. Kliniken Bielefeld gem. GmbH															1,0			
9006	Ergebnis															1,0			
9011	Krematorium Bielefeld Betriebs- GmbH															1,0			
9011	Ergebnis															1,0			
9020	Freizeit- und Bürgerzentren Bielefeld gGmbH																		0,8
9020	Ergebnis																		0,8
9021	Jobcenter Arbeitplus GmbH										1,0	3,0	5,0	20,7			1,0	1,0	2,0
9021	Ergebnis										1,0	3,0	5,0	20,7			1,0	1,0	2,0
9022	Stadtwerke Bielefeld GmbH											1,0							
9022	Ergebnis											1,0							
ZAB	Zentrale Ausländerbehörde	02 Sicherheit und Ordnung						1,0				2,0	9,0	16,0		6,0	11,0	19,0	6,0
ZAB	Ergebnis							1,0				2,0	9,0	16,0		6,0	11,0	19,0	6,0

## II. Stellenübersichten 2022

## Anlage 5

1. Aufteilung nach der Gliederung des Haushaltsplanes

1.2 Tariflich Beschäftigte

1.2.1 Tariflich Beschäftigte (ohne Sozial- und Erziehungsdienst)

			Stellenbewertung																	
Amt	Bezeichnung	Produktbereich	E15	E14	E13	E12	E11	E10	E9C	E9B	E9A	E8	E7	E6	E5	E4	E3	E2	b. R.	N
0010	Dezernat Oberbürgermeister	01 Innere Verwaltung							1,0											
0010	Ergebnis								1,0											
002	Büro des Oberbürgermeisters und des Rates	01 Innere Verwaltung		1,0								0,6		2,0						
002	Ergebnis			1,0								0,6		2,0						
005	Gleichstellungsstelle	01 Innere Verwaltung	1,0		1,7	1,0							0,5							
005	Ergebnis		1,0		1,7	1,0							0,5							
019	Betrieblicher Gesundheitsschutz	01 Innere Verwaltung	2,5	1,0			5,0						1,0		1,0					
019	Ergebnis		2,5	1,0			5,0						1,0		1,0					
091	Stab Dezernat 1	01 Innere Verwaltung								1,0										
091	Ergebnis									1,0										
092	Stab Dezernat 2	01 Innere Verwaltung								1,0										
092	Ergebnis									1,0										
093	Stab Dezernat 3	01 Innere Verwaltung								1,0										
093	Ergebnis									1,0										
094	Stab Dezernat 4	01 Innere Verwaltung		1,0	1,0					1,0										
094	Ergebnis			1,0	1,0					1,0										
095	Stab Dezernat 5	01 Innere Verwaltung								1,0										
095	Ergebnis									1,0										
100	Amt für Organisation, IT und Zentrale Leistungen	01 Innere Verwaltung				11,0	21,5		3,0			3,0	3,3	2,0	6,6					
100	Ergebnis				11,0	21,5		3,0				3,0	3,3	2,0	6,6					
110	Amt für Personal	01 Innere Verwaltung						1,5	2,4	1,0	4,5	2,0	0,8				110,0		67,0	
110	Ergebnis							1,5	2,4	1,0	4,5	2,0	0,8				110,0		67,0	
111	Personalrat	01 Innere Verwaltung			0,5	1,0				1,5			0,8	1,7					1,0	
111	Ergebnis				0,5	1,0				1,5			0,8	1,7					1,0	
130	Presseamt/Statistikstelle	01 Innere Verwaltung 02 Sicherheit und Ordnung	1,0			4,0	2,0		0,5											
130	Ergebnis		1,0		3,0	4,0	2,0		0,5											
140	Rechnungsprüfungsamt	01 Innere Verwaltung			2,8	2,0							1,0							1,0
140	Ergebnis				2,8	2,0							1,0							1,0
150	Bürgeramt	01 Innere Verwaltung 02 Sicherheit und Ordnung 05 Soziale Leistungen										14,0			0,5					
150	Ergebnis							3,0	14,5	1,0	0,5	10,8	1,0	1,0	1,0	1,0				
161	Bezirksamt Brackwede	01 Innere Verwaltung											0,9							
161	Ergebnis												0,9							
162	Bezirksamt Heepen	01 Innere Verwaltung							0,5					0,5						
162	Ergebnis								0,5					0,5						
164	Bezirksamt Senne	01 Innere Verwaltung												0,5						
164	Ergebnis													0,5						

## II. Stellenübersichten 2022

## Anlage 5

1. Aufteilung nach der Gliederung des Haushaltsplanes

1.2 Tariflich Beschäftigte

1.2.1 Tariflich Beschäftigte (ohne Sozial- und Erziehungsdienst)

Amt	Bezeichnung	Produktbereich	E15	E14	E13	E12	E11	E10	E9C	E9B	E9A	E8	E7	E6	E5	E4	E3	E2	b. R.	N
166	Bezirksamt Jöllenebeck	01 Innere Verwaltung						2,0					1,4							
166	Ergebnis							2,0					1,4							
170	Kommunales Integrationszentrum	01 Innere Verwaltung				1,0	1,0				1,0	0,5	0,5							
170	Ergebnis					1,0	1,0				1,0	0,5	0,5							
200	Amt für Finanzen	01 Innere Verwaltung			1,0	1,0		0,5	5,6			7,5	14,3							
200	Ergebnis				1,0	1,0		0,5	5,6			7,5	14,3							
210	Konzerncontrolling und steuerliche Angelegenheiten	01 Innere Verwaltung	1,0	2,0	2,0	1,0														
210	Ergebnis		1,0	2,0	2,0	1,0														
300	Rechtsamt	01 Innere Verwaltung		1,0									2,0							
300	Ergebnis			1,0									2,0							
320	Ordnungsamt	02 Sicherheit und Ordnung						3,0	6,0	15,0	21,5	8,0	6,0	8,0	25,4					
320	Ergebnis							3,0	6,0	15,0	21,5	8,0	6,0	8,0	25,4					
360	Umweltamt	13 Natur- und Landschaftspflege 14 Umweltschutz	3,0	1,0	25,4	20,7	4,0	1,0	7,0	1,0	0,8	1,7	0,4							
360	Ergebnis		3,0	4,0	33,4	22,2	4,0	1,0	7,0	2,0	3,8	1,7	0,4							
370	Feuerwehramt	02 Sicherheit und Ordnung					3,0	2,0		2,0	4,5	2,4	3,0	2,0		6,0				10,0
370	Ergebnis						3,0	2,0		2,0	4,5	2,4	3,0	2,0		6,0				10,0
400	Amt für Schule	03 Schulträgeraufgaben			2,0	2,0	4,5	10,0	1,9	3,0	15,0	7,5	4,7	65,9			1,2			
400	Ergebnis				2,0	2,0	4,5	10,0	1,9	3,0	15,0	7,5	4,7	65,9			1,2			
410	Kulturamt	04 Kultur und Wissenschaft	1,0	1,0		2,3	0,5						0,5	1,0			0,6			
410	Ergebnis		1,0	1,0		2,3	0,5						0,5	1,0			0,6			
420	Stadtbibliothek	04 Kultur und Wissenschaft	1,0					8,6		12,4	1,0	16,5	1,0		1,0	1,0				
420	Ergebnis		1,0					8,6		12,4	1,0	16,5	1,0		1,0	1,0				
430	Stadtarchiv und Landesgeschichtliche Bibliothek	04 Kultur und Wissenschaft					1,0	2,0		0,5		4,5	2,0			0,3				
430	Ergebnis						1,0	2,0		0,5		4,5	2,0			0,3				
460	Volkshochschule	01 Innere Verwaltung 04 Kultur und Wissenschaft											1,0							
460	Ergebnis												1,0							
470	Musik- und Kunstschule	04 Kultur und Wissenschaft	1,0	2,0		3,0	3,7			28,5		1,8		1,7						
470	Ergebnis		1,0	2,0		3,0	3,7			28,5		1,8		1,7						
480	Museen im Ravensberger Park	04 Kultur und Wissenschaft	1,0	3,0		2,0				0,1				2,0	1,3					
480	Ergebnis		1,0	3,0		2,0				0,1				2,0	1,3					
490	Naturkundemuseum	04 Kultur und Wissenschaft	1,0	1,3		1,3						0,5			1,4					
490	Ergebnis		1,0	1,3		1,3						0,5			1,4					
500	Amt für soziale Leistungen - Sozialamt -	05 Soziale Leistungen					1,0	1,0	3,0	5,0	20,0	1,6	5,9	5,9	1,7	1,0				1,0
500	Ergebnis						1,0	1,0	3,0	5,0	20,0	1,6	5,9	5,9	1,7	1,0				1,0
510	Amt für Jugend und Familie - Jugendamt -	06 Kinder-, Jugend- und Familienhilfe	1,0	3,6	1,0	4,4	2,5	8,7			1,5	13,1	1,7	1,9	3,8	1,0			30,0	1,0
510	Ergebnis		1,0	3,6	1,0	4,4	2,5	8,7			1,5	13,1	1,7	1,9	3,8	1,0			30,0	1,0



## II. Stellenübersichten 2022

## Anlage 5

1. Aufteilung nach der Gliederung des Haushaltsplanes

1.2 Tariflich Beschäftigte

1.2.1 Tariflich Beschäftigte (ohne Sozial- und Erziehungsdienst)

Amt	Bezeichnung	Produktbereich	E15	E14	E13	E12	E11	E10	E9C	E9B	E9A	E8	E7	E6	E5	E4	E3	E2	b. R.	N
520	Sportamt	08 Sportförderung					1,0		1,0		2,0	1,0								
520	Ergebnis						1,0		1,0		2,0	1,0								
530	Gesundheits-, Veterinär- und Lebensmittelüberwachungsamt	01 Innere Verwaltung	1,0																	
		02 Sicherheit und Ordnung		1,5					1,0		7,0		0,3							
		07 Gesundheitsdienste	13,5	7,5	1,0	1,0	3,0	2,7	1,0		5,0	2,5	2,9	1,0	13,9					1,0
530	Ergebnis		14,5	9,0	1,0	1,0	3,0	2,7	2,0		12,0	2,5	3,2	1,0	13,9					1,0
540	Amt für Integrierte Sozialplanung und Prävention	01 Innere Verwaltung	1,0		5,8		1,0	2,0				0,8								
540	Ergebnis		1,0		5,8		1,0	2,0				0,8								
600	Bauamt	10 Bauen und Wohnen		1,0	6,0	7,5	32,2	0,5	4,0		8,0		2,5	2,0		1,0	4,5			
		09 Räuml. Planung und Entwicklung, Geoinf.		1,0	2,0	12,0					1,5									
600	Ergebnis			2,0	8,0	19,5	32,2	0,5	4,0		9,5		2,5	2,0		1,0	4,5			
620	Amt für Geoinformation und Kataster	09 Räuml. Planung und Entwicklung, Geoinf.			2,0	7,0	7,5	10,0	0,5	1,0	15,5	4,0	2,5	6,0						
620	Ergebnis				2,0	7,0	7,5	10,0	0,5	1,0	15,5	4,0	2,5	6,0						
660	Amt für Verkehr	02 Sicherheit und Ordnung						1,0				1,0								
		12 Verkehrsflächen und -anlagen, ÖPNV	1,0	1,0	2,0	39,6	22,0	7,0	1,5	10,0	13,6	7,0	1,7	8,5						2,0
660	Ergebnis		1,0	1,0	2,0	39,6	22,0	8,0	1,5	10,0	13,6	8,0	1,7	8,5						2,0
680	Digitalisierungsbüro	01 Innere Verwaltung	1,0			1,0	5,0						0,5							
680	Ergebnis		1,0			1,0	5,0						0,5							
9001	Regionale Personalentwicklungsgesellschaft mbH				1,0															
9001	Ergebnis				1,0															
9002	Wirtschaftsentwicklungsgesellschaft Bielefeld mbH												1,0							
9002	Ergebnis												1,0							
9014	Bielefelder Beteiligungs- und Vermögensverwaltungsgesellschaft mbH						0,5													
9014	Ergebnis						0,5													
9021	Jobcenter Arbeitplus GmbH			1,0			1,0	10,0	98,0	1,0	0,9	5,0	2,8	4,0						1,0
9021	Ergebnis			1,0			1,0	10,0	98,0	1,0	0,9	5,0	2,8	4,0						1,0
9023	Chemisches und Veterinäruntersuchungsamt Ostwestfalen-Lippe						1,5	0,5		2,0	6,7									0,8
9023	Ergebnis						1,5	0,5		2,0	6,7									0,8
ZAB	Zentrale Ausländerbehörde	02 Sicherheit und Ordnung				1,0	5,0	1,0	14,0		3,0	12,0	5,0	17,0	1,0					
ZAB	Ergebnis					1,0	5,0	1,0	14,0		3,0	12,0	5,0	17,0	1,0					



**II. Stellenübersichten****2. Nachwuchskräfte und informatorisch beschäftigte Dienstkräfte**

Bezeichnung	Amt	Art der Vergütung	Vorgesehen für 2022	Beschäftigt am 01.10.2021	Erläuterungen
<b>Verwaltungsberufe</b>					
Stadtinspektor-Anwärter/in	110	Anwärterbezüge	25	76	
Aufstiegsbeamte	110	Besoldung	5	5	
Stadtsekretäranwärter/in	110	Anwärterbezüge	25	50	
<b>Feuerwehrtechnischer Dienst</b>					
Brandmeisteranwärter/in	370	Anwärterbezüge	14	14	
Aufstiegsbeamte	370	Besoldung	3	3	
Brandoberinspektoranwärter/in	370	Anwärterbezüge	2	3	
Brandmeister/in der Rettungsdienstausbildung	370	Besoldung	5	--	
Notfallsanitäter/in	370	Ausbildungsvergütung	16	51	
<b>Technische Berufe</b>					
Stadtbauobrinsektoranwärter/in	600	Anwärterbezüge	--	1	
Stadtvermessungsobrinsektoranwärter/in	620	Anwärterbezüge	--	1	
Geomatiker/in	620	Ausbildungsvergütung	--	2	
Vermessungstechniker/in	620	Ausbildungsvergütung	2	2	
Bauzeichner/in	660	Ausbildungsvergütung	--	3	
<b>IT-Berufe, Medien- u. kaufmännische Berufe</b>					
Fachangestellte für Medien- u. Informationsdienste Fachrichtung Bibliothek	420	Ausbildungsvergütung	1	3	
Fachangestellte für Medien- u. Informationsdienste Fachrichtung Archiv	430	Ausbildungsvergütung	--	1	
Kauffrau/Kaufmann für Dialogmarketing	150	Ausbildungsvergütung	1	1	
Veranstaltungskauffrau/Veranstaltungskaufmann	420/ 470	Ausbildungsvergütung	--	2	
<b>Gesundheitsberufe</b>					
Lebensmittelkontrolleur/in	530	Ausbildungsvergütung	1	--	
Hygienekontrolleur/in	530	Ausbildungsvergütung	--	--	
<b>Berufspraktikant/in</b>					
Sozialarbeiter/in	170	Praktikumsentgelt	1	1	
Sozialpädoge/in Sozialarbeiter/in	400	Praktikumsentgelt	8	3	
Sozialpädoge/in Sozialarbeiter/in	500	Praktikumsentgelt	4	3	
Sozialpädoge/in Sozialarbeiter/in	510	Praktikumsentgelt	9	4	
Sozialpädoge/in Sozialarbeiter/in	530	Praktikumsentgelt	1	1	
Erzieher/in	510	Praktikumsentgelt	61	44	
<b>Sonstige</b>					
Volontär/in	470	besondere Regelung	1	--	
Bundesfreiwilligendienst	110	besondere Regelung	47	23	
Trainee	100	Entgelt	--		
<b>insgesamt:</b>			232,0	297,0	

**III. Stellen in den  
eigenbetriebsähnlichen Einrichtungen**

Eigenbetriebs- ähnliche Einrichtung	Zahl der Stellen					
	Beamtinnen/ Beamte		Tariflich Beschäftigte		<u>insgesamt</u>	
	2022	2020/2021	2022	2020/2021	2022	2020/2021
230 - Immobilienservicebetrieb	50,8	50,3	512,6	503,1	563,4	553,4
450 - Bühnen und Orchester der Stadt Bielefeld	7,0	7,0	194,3	194,2	201,3	201,2
700 - Umweltbetrieb	46,3	46,8	1.017,6	979,4	1.063,9	1.026,2
<u>insgesamt</u>	<b>104,1</b>	<b>104,1</b>	<b>1.724,5</b>	<b>1.676,7</b>	<b>1.828,6</b>	<b>1.780,8</b>

**IV. ZUSAMMENFASSUNG****Stellen des Stellenplanes und der Stellenübersichten der eigenbetriebsähnlichen Einrichtungen****1. Kernverwaltung**

<b>Beschäftigtengruppe</b>	<b>2022</b>	<b>2020/2021</b>
Beamtinnen/Beamte	1.470,1	1.365,7
Tariflich Beschäftigte	2.114,1	1.853,6
- nach Entgeltgruppen	1.321,5	1.123,5
- SuE	792,6	730,1
<b><u>insgesamt</u></b>	<b>3.584,2</b>	<b>3.219,3</b>

**2. Sondervermögen mit Sonderrechnung (Stellen jeweils insgesamt)**

<b>Eigenbetriebsähnliche Einrichtungen</b>	<b>2022</b>	<b>2020/2021</b>
230 - Immobilienservicebetrieb	563,4	553,4
450 - Bühnen und Orchester der Stadt Bielefeld	201,3	201,2
700 - Umweltbetrieb	1.063,9	1.026,2
<b><u>insgesamt</u></b>	<b>1.828,6</b>	<b>1.780,8</b>

Summe Teil 1 und Teil 2 **5.412,8** **5.000,1**

**3. Sonstige Stellen**

	<b>2022</b>	<b>2020/2021</b>
Jobcenter Arbeitsplus Bielefeld	158,4	138,4
Zentrale Ausländerbehörde (ZAB)	129,0	128,0
Sonstige beurlaubte, abgeordnete und zugewiesene Mitarbeiterinnen/Mitarbeiter	22,8	42,8
<b><u>insgesamt</u></b>	<b>310,2</b>	<b>309,2</b>

Summe Teil 1, Teil 2 und Teil 3 **5.723,0** **5.309,3**

## A) Kernverwaltung

## I. Einsparungen

Stellen-Nr	Tätigkeit	Erläuterung	Stellen-anteil
110 31 120	Sachbearbeiter/in Personaleinheitssachbearbeitung/ Abrechnung, Grundsatz- und Steuerfragen	Abgabe der Bearbeitung des Kindergeldes an die Familienkasse der BA.	-0,4
110 32 165	Sachbearbeiter/in Personalsachbearbeitung	Abgabe der Bearbeitung des Kindergeldes an die Familienkasse der BA.	-0,6
200 31 220	Sachbearbeiter/in Grundbesitzabgaben Mitarbeit 210	Umsetzung Maßnahme Nr. 38 (HSK 2016-2020)	-1,0
200 52 190	Sachbearbeiter/in Zahlungsabwicklung für Personenkonten	Umsetzung Maßnahme Nr. 38 (HSK 2016-2020)	-0,7
400 11 557	Sachbearbeiter/in Schulbüro	Anpassung Arbeitszeitmodell	-0,1
400 11 601	Sachbearbeiter/in Schulbüro	Anpassung Arbeitszeitmodell	-0,1
400 11 606	Sachbearbeiter/in Schulbüro	Anpassung Arbeitszeitmodell	-0,1
400 11 613	Sachbearbeiter/in Schulbüro	Anpassung Arbeitszeitmodell	-0,1
400 11 661	Sachbearbeiter/in Verwaltung	Anpassung Arbeitszeitmodell	-0,1
400 21 150	Sachbearbeiter/in "Bildung integriert, Bildungsmonitoring"	Realisierung Kw-Vermerk	-1,0
400 21 155	Sachbearbeiter/in komm. Koordinierung der Bildungsangebote für Neuzugewanderte	Realisierung Kw-Vermerk	-1,0
400 21 160	Sachbearbeiter/in komm. Koordinierung der Bildungsangebote für Neuzugewanderte	Realisierung Kw-Vermerk	-1,0
360 34 100	Abschnittsleitung	Wegfall der Aufgabe	-1,0
370 14 168	Brandmeister/in	Realisierung Kw-Vermerk	-1,0
370 14 169	Brandmeister/in	Realisierung Kw-Vermerk	-1,0
370 14 268	Brandmeister/in	Realisierung Kw-Vermerk	-1,0
370 14 367	Brandmeister/in	Realisierung Kw-Vermerk	-1,0
370 32 220	Planung un Koordination Ausbildung Notfallsanitäter	Realisierung Kw-Vermerk	-1,0
500 44 110	Sozialarbeiter/in Betreuung Flüchtlinge	Wegfall der Aufgabe	-1,0
500 44 150	Sozialarbeiter/in Betreuung Flüchtlinge	Realisierung Kw-Vermerk	-0,5
510 52 079	Fachkraft alltagsintegrierte Sprachförderung	Wegfall der Aufgabe	-0,1
510 52 119	Fachkraft alltagsintegrierte Sprachförderung	Wegfall der Aufgabe	-0,1
510 52 162	Erzieher/in "Sprache und Integration"	Realisierung Kw-Vermerk	-0,5
510 52 261	Fachkraft alltagsintegrierte Sprachförderung	Wegfall der Aufgabe	-0,1
510 52 335	Fachkraft alltagsintegrierte Sprachförderung	Wegfall der Aufgabe	-0,1
510 52 378	Fachkraft alltagsintegrierte Sprachförderung	Wegfall der Aufgabe	-0,1
510 52 399	Erzieher/in "Sprache und Integration"	Realisierung Kw-Vermerk	-0,5
510 52 438	Fachkraft alltagsintegrierte Sprachförderung	Wegfall der Aufgabe	-0,1
510 52 580	Fachkraft alltagsintegrierte Sprachförderung	Wegfall der Aufgabe	-0,1
510 52 602	Erzieher/in "Sprache und Integration"	Realisierung Kw-Vermerk	-0,5
510 52 641	Fachkraft alltagsintegrierte Sprachförderung	Wegfall der Aufgabe	-0,1
510 52 719	Erzieher/in "Sprache und Integration"	Realisierung Kw-Vermerk	-0,5
510 52 778	Fachkraft alltagsintegrierte Sprachförderung	Wegfall der Aufgabe	-0,1
510 52 838	Erzieher/in "Sprache und Integration"	Realisierung Kw-Vermerk	-0,5
			<b>-17,1</b>

<b>II. Mehrstellen 2022 insgesamt</b>	<b>379,2</b>
davon <b>Mehrstellen</b> mit Refinanzierung <b>ab 70 Prozent</b> oder Personalaufwand bereits gedeckt	183,1
davon <b>Mehrstellen</b> mit Refinanzierung <b>unter 70 Prozent</b> bzw. keiner Refinanzierung und keine Deckung Personalaufwand	196,1

	<b>1. Mehrstellen 2022 mit Refinanzierung ab 70 Prozent oder Personalaufwand bereits gedeckt</b>	<b>183,1</b>
<b>Plan</b> 130	Amtsleiter/in, Pressereferent/in	0,3
140	Prüfer/in Technische Prüfung Hochbau/Gartenbau einschließlich Vergaben, Sonderprüfungen	1,0
019	Arbeitsmedizinische Assistenzkraft im Funktionsbereich der Amtsleitung	0,2
	Sachbearbeiter/in Verwaltung	0,5
110	Sachbearbeiter/in Beihilfen, schwierige Fälle, Widersprüche, Klageverfahren	0,7
	Sachbearbeiter/in Personalentwicklung	1,0
	Sachbearbeiter/in Stellenplan, Dienstverteilungsplan, Befugnisse	0,2
200	EU-Fördermittelbeauftragte/r	1,0
	Sachbearbeiter/in Immobiliervollstreckung, Insolvenzordnung, privatrechtliche Vollstreckung	1,0
	Sachbearbeiter/in Steueraußendienst	0,6
150	Sachbearbeiter/in Schulung Wahlhelfende, Organisation, Telefonzentrale und Posteingang	1,0
	Sachbearbeiter/in Staatsangehörigkeitsangelegenheiten	2,0
	Sachbearbeiter/in Wahlen, Akquise Wahlvorstände	1,0
	Sachbearbeiter/in Wahlen, Führung Wählerverzeichnis	1,0
	Sachbearbeiter/in Wahlen, Organisation Briefwahl	1,0
	Sachbearbeiter/in Wahlen, Organisation Wahllokale und Wahlmaterial	1,0
	Sachbearbeiter/in Wahlen, stellv. Abteilungsleiter/in, IT Betreuung	1,0
400	Sachbearbeiter/in Bildungsmanagement, Pädagogische Konzepte Neugründung Schulen	0,5
	Sachbearbeiter/in Kinder- und Jugendpartizipation, Demokratiebildung	0,5
	Sachbearbeiter/in Schulbau/Förderprogramme	1,0
	Sachbearbeiter/in Schulbüro	4,4
	Sachbearbeiter/in Schulform	0,5
420	Geschäftsführung Onleihe Verbund OWL	0,5
470	Koordinator/in Musikschuloffensive, Talentakademie	1,0
320	Sachbearbeiter/in Glücksspiel LÖG, digitales. Gewerbeamt	0,5
	Sachbearbeiter/in Landesimmissionsschutzgesetz, Ortsrecht	0,5
530	Amtsapotheker/in	0,2
	Arztsekretär/in	1,2
	Facharzt/-ärztin	2,3
	Hygienekontrolleur/in	2,0
	Medizinische/r Fachangestellte/r	0,5
	Psychologe/-in, Psychotherapeut/in	1,5
	Sachbearbeiter/in Überwachung Trinkwasserverordnung	1,0
	Sachbearbeiter/in IT-Koordination	1,0
	Sachbearbeiter/in Überwachung Eigenwasserversorgungsanlagen	0,4
	Sozialmedizinische Assistenz	0,5
	Zahnarzt/-ärztin	0,5
	Zahnmedizinische Fachangestellte	0,5
660	Sachbearbeiter/in Ausnahmegenehmigungen Schwertransporte	1,0
	Sachbearbeiter/in Baustellenkommunikation, Projektkommunikation und Anliegerversammlungen	1,0
	Sachbearbeiter/in ÖPNV und vernetzte Mobilität	1,0
370	Fahrer/in RTW (Wache Dornberg)	1,0
	Fahrer/in RTW (Wache Nord)	3,0
	Führer/in RTW (Wache Dornberg)	7,0
	Führer/in RTW (Wache Nord)	5,0
	Führer/in/Fahrer/in RTW (Wache Dornberg)	2,0
	Führer/in/Fahrer/in RTW (Wache Nord)	2,0
	Hauptbrandmeister/in	0,5
	Notfallsanitäter/in	1,9
	Notfallsanitäter/in Notfalleinsatzfahrzeug Hauptwache	5,0
	Notfallsanitäter/in Notfalleinsatzfahrzeug Süd	2,5

## Anlage 5

	Sachbearbeiter/in Fahrzeugtechnik	0,4
	Sachbearbeiter/in IuK-Technik/ICCS	0,5
	Sachbearbeiter/in Koordination Leitstellen Fortbildung OWL	0,5
	Sachbearbeiter/in Koordination und Aufsicht Leistungserbringer	1,0
	Sachbearbeiter/in Medizinprodukte; Arzneimittelbeauftragte/r	1,0
600	Sachbearbeiter/in "City-Entwicklung"	1,0
	Sachbearbeiter/in Projektmanagement Baulandstrategie	1,0
	Sachbearbeiter/in Sofortprogramm Innenstädte und Zentren	0,5
680	Digital Scout	1,0
	Kommunikations-/Eventmanager/in	1,0
	Leitung Digitalisierungsbüro	1,0
	Projektmanager/in besondere Projekte, u.a. Digitale Modellregion OWL, Verwaltung	1,0
	Senior Projektmanager/in	1,0
170	Präventionsfachstelle gegen Rassismus und Rechtsextremismus	1,0
500	Sachbearbeiter/in Unterbringung ausländische Flüchtlinge	1,0
	Sachbearbeiter/in Heranziehung (Unterbringung Geflüchtete)	1,0
	Sachbearbeiter/in Hilfe in besonderen Wohnformen	5,0
	Sachbearbeiter/in Schwerbehindertenausweise	0,5
510	Fachberater/in Tagespflege mit übergreifenden und koordinierenden Aufgaben	1,0
	Fachkraft erweiterte Öffnungszeiten	3,2
	Fachkraft Familienzentren	1,1
	Fachkraft Familienzentren/erweiterte Öffnungszeiten	0,8
	Fachkraft plusKITA	8,3
	Sachbearbeiter/in TfK-Fachberatung, -aufsicht, Qualitätssicherung	0,5
	Sachbearbeiter/in Bundeselterngehalt	0,6
	Sachbearbeiter/in Gremienarbeit, Trägerkooperation und -finanzierung, Stiftung-Eikermann	0,5
	Sachbearbeiter/in Personalangelegenheiten	0,5
	Sachbearbeiter/in Trägerkooperation und -finanzierung	0,9
	Sachbearbeiter/in Verpflegungsentgelte städt. TfK	0,5
	Sozialarbeiter/in mit Schwerpunkt „ambulante Eingliederungshilfe für seelisch behinderte Kinder und Jugendliche“	2,1
	Sozialarbeiter/in mit Schwerpunkt „Kinder, Jugendliche, Familien“	6,3
	Teamleiter/in	0,8
	Vertretung Kindertagespflege	1,0
<b>Plan Ergebnis</b>		<b>115,9</b>
<b>kw</b>	200 Sachbearbeiter/in SAP S/4 HANA	1,0
	150 Abteilungsleiter/in	1,0
	Sachbearbeiter/in Wahlen, Akquise Wahlvorstände	1,0
	Sachbearbeiter/in Wahlen, Organisation Wahllokale und Wahlmaterial	1,0
	Sachbearbeiter/in Zensus	4,0
	Sachbearbeiter/in Zensus, Stellv. Abteilungsleiter/in	1,0
400	DigitalPakt IT-Administration an Schulen	13,0
	Sachbearbeiter/in Datenerfassung LeReKo	0,2
	Sachbearbeiter/in Projekt Digitales Schülerticket	0,4
	Sachbearbeiter/in Verwaltungsassistenz LeReKo	0,1
	Schulsozialarbeiter/in Gertrud-Bäumer-Realschule	0,5
	Schulsozialarbeiter/in Gesamtschule Quelle	1,0
	Schulsozialarbeiter/in Grundschule Am Homersen	0,5
	Schulsozialarbeiter/in Grundschule Milse	0,5
	Schulsozialarbeiter/in Luisenschule -RS-	1,0
	Schulsozialarbeiter/in Realschule am Schlehenweg	0,5
	Schulsozialarbeiter/in Rußheideschule -GS	0,5
	Schulsozialarbeiter/in Sekundarschule Gellershagen	1,0
	Schulsozialarbeiter/in Stieghorstschule -GS	0,5
320	Sachbearbeiter/in lfd. Antragsverfahren, Kasse	2,0
	Sachbearbeiter/in VÜD Radstaffel	4,5
	Teamleitung VÜD Radstaffel	1,0



## Anlage 5

	360	Sachbearbeiter/in Klimaanpassungsmanagement	1,0
		Sachbearbeiter/in Textile Kreislaufwirtschaft	1,0
	530	Abteilungsleiter/in	1,0
		Sachbearbeiter/in Allgemeine Verwaltung, Personal	1,0
		Sachbearbeiter/in Gesundheitsberichterstattung	0,3
		Sachbearbeiter/in Projektplanung	1,0
		Stellvertretende/r Abteilungsleiter/in	1,0
	660	Sachbearbeiter/in Verwaltung Straßen, Wege, Sondernutzung	2,0
	370	Sachbearbeiter/in Kampfmitteluntersuchungen	1,8
	600	Sachbearbeiter/in Bauberatung	1,0
	170	Koordinierung Kommunales Integrationsmanagement	1,5
		Verwaltungsassistentin Kommunales Integrationsmanagement	0,5
	500	Sachbearbeiter/in Case-Management	6,0
		Sachbearbeiter/in Projekt "Guter Lebensabend NRW"	1,0
		Sachbearbeiter/in Projekt "Zukunft schaffen durch Wohnen"	2,0
	510	Ergänzungskraft	1,6
		Sachbearbeiter/in Co-Koordinierung des Programms "Bielefelder Viadukt"	0,5
	540	Sachbearbeiter/in Entwicklung und Koordination "Familiengrundschulzentren"	0,8
		Sachbearbeiter/in Koordination Konzept "Open Sundays"	0,5
		Sachbearbeiter/in Projekt "Grüner Würfel"	1,5
		Sachbearbeiter/in Streetwork	4,0
<b>kw Ergebnis</b>			<b>67,2</b>

	<b>2. Mehrstellen mit einer Refinanzierung unter 70 Prozent bzw. keiner Refinanzierung und keine Deckung</b>		<b>196,1</b>
<b>Plan</b>	005	Sachbearbeiter/in Gleichstellung LSBTIQ*	0,5
	130	Partizipationsbeauftragte/r	1,0
		Sachbearbeiter/in Redaktion Social Media	2,0
		Sachbearbeiter/in Redaktion, Kommunikation von (Groß-)Projekten	1,0
	140	Prüfer/in Organisations- und Programmprüfung DV, Ordnungsverfügungen	1,0
		Prüfer/in Rechnungslegung und Haushaltswirtschaft, Organisations - u. Ordnungsverfügungen; Koordination Jahres- und Gesamtabchluss	1,0
		Prüfer/in Verwendungsnachweise und Vergaben	1,0
	300	Juristische Sachbearbeitung	1,0
	019	Arbeitsmedizinische Assistentin	0,5
		Fachkraft für Arbeitssicherheit	1,0
	091	Koordination Digitalisierung	1,0
		Leitung Koordinierung Digitalisierung	1,0
	100	ITK-Organisationssachbearbeiter/in, Infrastrukturdienste	2,0
		ITK-Organisationssachbearbeiter/in Kommunale Fachanwendungen, Schwerpunkt Schulen	2,0
		Organisationsberater/in	1,0
		Organisationsberater/in besondere Projekte, Schwerpunkt DMS	1,0
		Sachbearbeiter/in Auftragssachbearbeitung, Haushalt, Finanzen, Rechnungswesen	2,0
		Sachbearbeiter/in Auftragssachbearbeitung, Kommunikation (TK), allgemeine Verwaltungsangelegenheiten	2,0
		Sachbearbeiter/in Digitaler Postservice	2,0
		Sachbearbeiter/in ITK-Sicherheit	1,0
		Sachbearbeiter/in Komplexe Vergabeverfahren BL	4,0
		Sachbearbeiter/in Komplexe Vergabeverfahren LL/DL	4,0
		Sachbearbeiter/in Systementwicklung, Schwerpunkt: DMS	2,0
	110	Personalberater/in Personaleinsatz	2,0
		Sachbearbeiter/in Entgeltabrechnung	1,5
		Sachbearbeiter/in Koordination Ausbildungsfirma	1,0
		Sachbearbeiter/in Personalsachbearbeitung	1,0
		Sachbearbeiter/in Personalsachbearbeitung, Grundsatzfragen, Zusatzversorgung	0,4
		Sachbearbeiter/in Praxisanleitung Ausbildungsfirma, Personalberatung	1,0
		Sachbearbeiter/in Versorgung	0,5
	PR	Mitglied des Personalrates	1,0
	200	KeyUser/in SAP-Module	0,5

## Anlage 5

	Sachbearbeiter/in Fördermittelkoordination	0,5
	Sachbearbeiter/in Immobiliervollstreckung, Insolvenzordnung, privatrechtliche Vollstreckung	1,0
	Sachbearbeiter/in privatrechtliche Vollstreckung, Sonderverfahren, Innendienst, schwierige Vollstreckungsverfahren	0,5
	Sachbearbeiter/in Rechtsbetreuung Innendienst, Außendienst, Sonderverfahren, schwierige Vollstreckungsverfahren	0,5
150	Sachbearbeiter/in BSC	3,0
	Sachbearbeiter/in Staaatsangehörigkeitsangelegenheiten	0,5
400	Sachbearbeiter/in IT-Medien und IT-Förderprogramme, Verwaltung	0,5
	Sachbearbeiter/in Kooperations- und Bildungsmanagement, Steuerungsmanagement für die Steuergremien der Bildungsregion	1,0
	Sachbearbeiter/in Personal, Organisation, Allg. Verwaltung	0,7
	Sachbearbeiter/in Schulbau	3,0
	Sachbearbeiter/in Schulbau, Bauunterhaltung	1,0
	Sachbearbeiter/in Schulbüro	0,7
	Sachbearbeiter/in schulnahe Finanzen	0,5
	Sachbearbeiter/in Vergabe	0,1
	Verw.-Ang. im Funktionsbereich der Schulräte/innen, Bez. 1/2	0,3
460	Pädagogische Beratung DaF-/DaZ-Kurse, Koordinator-/in Demokratieprojekte	0,3
	Sachbearbeiter/in Medientechnik	0,2
	Sachbearbeiter/in Raumkonzeption, Raumbedarfsplanung, Konzeption von Veranstaltungen, Digitalisierung	0,4
	Sachbearbeiter/in Veranstaltungsabwicklung, Assistenz	0,1
480	Betreuung von Social Media Kanälen	0,1
	Sachbearbeiter/in Museumspädagogik, Veranstaltungen	0,2
	Szenograf/in/in, Mediengestalter/in	0,3
320	Abteilungsleitung Leitstelle	1,0
	Abteilungsleitung Stadtwache/ZAV	1,0
	Ansprechpartner/in (Groß-) Veranstaltungen, Sport und Sicherheit	1,0
	Geschäftsbereichsleitung Außendienste	1,0
	Sachbearbeiter/in KOD	11,0
	Sachbearbeiter/in Leitstelle	7,0
	Teamleitung Kfz-Zulassung	1,0
	Teamleitung KOD 2	1,0
360	Sachbearbeiter/in Netzwerk Biostädte	0,5
	Abteilungsleiter/in	1,0
	Geschäftsführung Klimabeirat	0,5
	Sachbearbeiter/in DV, GIS/Geodatenmanagement	0,5
	Sachbearbeiter/in Terminüberwachung und Auswertung, Prüfberichte AWSV	0,2
	Sachbearbeiter/in Artenschutz	1,0
	Sachbearbeiter/in Eingriffsregelung	0,5
	Sachbearbeiter/in Geothermie	0,5
	Sachbearbeiter/in Klimaschutz u. Nachhaltigkeit	3,0
	Sachbearbeiter/in Landschaftsplanung	1,0
	Sachbearbeiter/in Technische Abfallüberwachung	1,0
530	Sachbearbeiter/in Tierschutz Lebensmittelrecht	0,1
	Tierarzt/-ärztin	0,4
660	Sachbearbeiter/in Steuerung Bauprogramme	1,0
	Sachbearbeiter/in Verkehrswegeplanung	1,0
	Sachbearbeiter/in Ausschreibung Bauprojekte	1,0
	Sachbearbeiter/in Bauvorbereitung	1,0
	Sachbearbeiter/in Beschilderungen, Piktogramme, Markierungen, Straßenbaulast	1,0
	Sachbearbeiter/in Ingenieur- und Stadtbahnbauwerke	2,0
	Sachbearbeiter/in Koordination Grundstücksangelegenheiten	1,0
	Sachbearbeiter/in Koordination Mobilfunk Ausbau5G	1,0
	Sachbearbeiter/in Planung verkehrsabhängiger Steuerungen, Bauleitung und Abrechnung LSA	2,0
	Sachbearbeiter/in Projektleitung Verkehrswegeplanung	2,0
	Sachbearbeiter/in Projektplanung Verkehrswegeplanung	1,0

## Anlage 5

	Sachbearbeiter/in Radverkehrsförderung - Service und Information	1,5
	Sachbearbeiter/in Refinanzierung	1,0
	Sachbearbeiter/in Urbane Mobilität	1,0
	Sachbearbeiter/in Verkehrsangelegenheiten	3,0
	Sachbearbeiter/in Verkehrswegeplanung Stadtentwicklung	1,0
	Sachbearbeiter/in Verwendungsnachweise	0,2
	Teamleitung Koordination und Abwicklung von Förderverfahren (EU/Bund/Land)	0,2
	Technische/r Zeichner/in	1,5
370	Sachbearbeiter/in Datenauswertung Leitstelle	0,5
600	Sachbearbeiter/in Baulandstrategie, planerische Umsetzung	2,0
	Sachbearbeiter/in Baulandstrategie, Umweltprüfungen	0,5
	Sachbearbeiter/in Verbindliche Bauleitplanung	1,0
	Sachbearbeiter/in Datenverarbeitung	1,0
	Sachbearbeiter/in Denkmalschutz, energetische Sanierung	0,5
	Sachbearbeiter/in Einzelhandel- i. Zentrenentwicklung	1,0
	Sachbearbeiter/in Gesamträumliche Planung, Stadtentwicklung	3,0
	Sachbearbeiter/in Leerstandsmanagement/Brachflächenaktivierung	1,0
	Sachbearbeiter/in Städtebauliche Verträge	1,0
	Sachbearbeiter/in Verbindliche Bauleitplanung	1,0
	Sachbearbeiter/in Wohnraumförderung, Förderanträge	1,0
620	Sachbearbeiter/in Grundstückwertermittlung	1,0
	Sachbearbeiter/in Geobasisdaten	1,0
	Sachbearbeiter/in Geodatenerhebung (UAV)	1,0
	Sachbearbeiter/in Geodateninfrastruktur	0,5
	Sachbearbeiter/in Geoeditor, Geodienste und 3D Stadtmodell	1,0
	Sachbearbeiter/in Operative Digitalisierungsunterstützung	0,5
680	Projektmanager/in besondere Digitalprojekte	1,0
	Projektmanager/in Stakeholder- und Community Management	1,0
	Sachbearbeiter/in Verwaltung, Personal, Aufträge, Finanzen	0,5
500	Sachbearbeiter/in „Investitionskostenförderung für Tages-, Nacht- und Kurzzeitpflegeeinrichtungen	0,3
	Sachbearbeiter/in Asylbewerberleistungsgesetz	1,0
	Sachbearbeiter/in Heimaufsicht	0,5
	Sachbearbeiter/in Hilfe in Einrichtungen	1,0
	Sachbearbeiter/in Unterbringung einheimische Wohnungslose	1,0
	Sachbearbeiter/in Wohnungshilfen	1,5
	Sozialarbeiter/in einheimische Wohnungslose	1,0
510	Sozialarbeiter/in Fachstelle Kinderschutz	0,2
	Sozialarbeiter/in Jugendparlament	1,0
540	Sachbearbeiter/in Allg. Verwaltung, Finanzen	0,3
	Sachbearbeiter/in Quartiersentwicklung	0,5
	Sachbearbeiter/in Trägerkooperation, IT-Koordination	0,5
<b>Plan Ergebnis</b>		<b>146,7</b>
kw	019 Arbeitsmedizinische Assistentkraft	0,5
	100 ITK-Organisationssachbearbeiter/in OZG	4,0
	Organisationsberater/in	5,0
	Organisationsberater/in besondere Projekte	1,0
	Sachbearbeiter/in Operative Steuerung	2,0
110	Sachbearbeiter/in Betreuung SAP-HCM	0,4
200	Sachbearbeiter/in Debitoren-/Kreditorenbuchhaltung	1,0
150	Sachbearbeiter/in Staatsangehörigkeitsangelegenheiten	2,0
400	DigitalPakt IT-Medien, Technik	1,0
	DigitalPakt IT-Medien, Verwaltung	1,0
	DigitalPakt Technik	1,0
	DigitalPakt Verwaltung	1,0
	Gesamtkoordination Digitalstrategie MEP	0,5
	Projektkoordination DigitalPakt	1,0
	Sachbearbeiter/in Schulbüro - Grundschulen - Vertretungspool	1,0

## Anlage 5

	Sachbearbeiter/in Corona- Aktionsplan	0,5
	Sachbearbeiter/in IT-Medien	1,0
	Sachbearbeiter/in Schülerfahrtkosten	0,9
420	Projektassistenz Umbau Stadtteilbibliotheken	1,0
360	Sachbearbeiter/in Wasserrechte/Breitbandausbau	1,0
660	Sachbearbeiter/in Bauleitung, Aufmaß, Abrechnung von Maßnahmen	2,0
	Sachbearbeiter/in Modale Filter	1,0
	Sachbearbeiter/in Nahmobilität	0,5
370	Fahrlehrer/in	1,0
	Projektverantwortliche/r Neubau Hauptfeuerwache	1,0
600	Sachbearbeiter/in Bauberatung Digitalisierung Hausaktenarchiv	3,0
	Sachbearbeiter/in Koordination Digitalisierung Hausaktenarchiv	1,0
680	Projektmanager/in Open Data	1,0
500	Sachbearbeiter/in Grundsicherung	1,5
	Sachbearbeiter/in Heimaufsicht	1,0
	Sozialarbeiter/in einheimische Wohnungslose	1,0
	Streetwork für Seniorinnen/Senioren	1,0
510	Fachkraft	7,6
<b>kw Ergebnis</b>		<b>49,4</b>

**Erläuterungen des Stellenplans 2022**  
**- Veränderungen Sondervermögen mit Sonderrechnung und Sonstige Stellen -**

**B) Sondervermögen mit Sonderrechnung (Teil 2) und Sonstige Stellen (Teil 3)**

Im Teil 2 (Stellen Eigenbetriebsähnliche Einrichtungen insgesamt) und Teil 3 (Sonstige Stellen incl. ZAB und JobC) ergeben sich folgende Veränderungen:

**I. Eigenbetriebsähnliche Einrichtungen**

		Stellen +/-
<b>230</b>	Aufnahme von 10,0 (Mehr)Stellen in die Stellenübersichten der Wirtschaftspläne ISB 2021 und 2022	+10,0
		<u>+10,0</u>
<b>450</b>	Aufnahme von 0,1 (Mehr)Stellen in die Stellenübersicht des Wirtschaftplanes BuO 2021/2022	+0,1
		<u>+0,1</u>
<b>700</b>	Aufnahme von 37,7 (Mehr)Stellen in die Stellenübersichten der Wirtschaftspläne UWB 2021 und 2022	+37,7
		<u>+37,7</u>
<b>Eigenbetriebsähnliche Einrichtungen insgesamt</b>		<u><b>+47,8</b></u>

**II. Sonstige Stellen**

		Stellen +/-
<b>ZAB</b>	SB Außendienst	+1,0
<b>S48</b>	Kunstgewerbesammlung/Stiftung Huelsmann, SB Provenienzforschung und -Dokumentation	-1,0
	Verlagerung von Stellen in die Kernverwaltung	-2,8
	Korrektur Stiftung Huelsmann	-0,2
		<u>-4,0</u>
<b>JC</b>	Sachbearbeiter/in Geldleistungen/Vermittlungen	+20,0
<b>S163</b>	Zuweisung Sennestadt GmbH	-1,0
<b>S54</b>	Zuweisung Städtische Kliniken	-4,0
<b>S410</b>	Zuweisung Kunsthalle	-1,0
<b>S400</b>	Zuweisung Freizeit- und Bürgerzentren gGmbH	-2,5
<b>S180</b>	Zuweisung Stadtwerke Bielefeld GmbH	-3,0
<b>S560</b>	Zuweisung CVUA OWL	-4,5
<b>Sonstige Stellen insgesamt</b>		<u><b>+1,0</b></u>

<b>Stellenveränderungen gesamt:</b>		
<b>- Teil 1 Kernverwaltung</b>		<b>+364,9</b>
	- - 17,1 Einsparungen	
	- + 379,2 Mehrstellen	
	- +/- 57,2 Umschichtungen/ + 2,8 Verlagerungen	
<b>- Teil 2 Eigenbetriebsähnliche Einrichtungen (TB und Beamte)</b>		<b>+47,8</b>
<b>- Teil 3 Sonstige (incl. ZAB und JobC)</b>		<b>+1,0</b>
		<u><b>+413,7</b></u>

**Übersicht**  
**über die aus Verpflichtungsermächtigungen**  
**voraussichtlich fällig werdenden Auszahlungen**  
**(Haushaltsplan 2022)**

Verpflichtungsermächtigungen im Haushaltsplan des Jahres:	Voraussichtlich fällige Auszahlungen				
	2022 TEUR	2023 TEUR	2024 TEUR	2025 TEUR	Folgejahre TEUR
1	2	3	4	5	6
<b>2022</b>	0	39.687	28.975	18.150	8.500
<b>2021</b>	11.315	1.000	0	0	0
<b>2020 *</b>	500	500	0	0	0
<b>2019 *</b>	0	0	0	0	0
<b>2018 **</b>	0	0	0	0	0
<b>Summe</b>	11.815	41.187	28.975	18.150	8.500
<b>Nachrichtlich:</b> In der Finanzplanung vorgesehene Kreditaufnahmen ***	152.233	83.513	88.314	102.064	102.064

\* Die VE´s aus dem Haushaltsplan 2020 mit Kassenwirksamkeit 2022 für die Dürerstraße (200 T €) und den Radweg Sender Straße (800 T €) wurden nicht in Anspruch genommen, ebenso die beiden VE´s aus dem Haushaltsplan 2019 mit Kassenwirksamkeit 2022 von insgesamt 800 T €. Der Betrag aus **2020** wurde daher für 2022 um 1.000 T € reduziert, der aus dem Haushaltsplan **2019** um 800 T €. Für den Radweg Sender Straße wurde eine neue VE für den Haushaltsplan 2022 angemeldet.

\*\* Die im Haushaltsplan 2018 enthaltene VE über 4.000 T € mit Kassenwirksamkeit 2022 für die Maßnahme "Heeper Straße" wurde nicht benötigt. Zum HPI. 2022 wurde eine neue VE angemeldet. Der Betrag aus **2018** in der obigen Tabelle wurde daher für 2022 um 4.000 T € reduziert.

\*\*\* In den Beträgen für die Kreditaufnahmen sind in den Jahren 2022 - 2024 Kredite zur Konzernfinanzierung in folgender Höhe enthalten:  
 2022 = 108.350 T €, 2023 = 34.240 T €, 2024 = 13.350 T €

## Anlage 7

Art der Verbindlichkeiten	Stand zum 31.12.2020 T€	Voraussichtlicher Stand zum 01.01.2022 T€	Voraussichtlicher Stand zum 31.12.2022 T€
<b>1. Anleihen</b>	<b>50.000</b>	<b>50.000</b>	<b>50.000</b>
<b>2. Verbindlichkeiten aus Krediten für Investitionen</b>			
2.1 von verbundenen Unternehmen			
2.2 von Beteiligungen			
2.3 von Sondervermögen			
2.4 vom öffentlichen Bereich			
2.5.1 von Kreditinstituten	89.663	115.381	156.161
2.5.2 von Kreditinstituten zur Konzernfinanzierung 1)	97.888	119.543	224.778
<b>Summe Verbindlichkeiten aus Krediten für Investitionen</b>	<b>187.551</b>	<b>234.924</b>	<b>380.939</b>
<b>3. Verbindlichkeiten aus Krediten zur Liquiditätssicherung</b>	<b>162.651</b>	<b>154.090</b>	<b>132.260</b>
<b>4. Verbindlichkeiten aus Vorgängen, die Kreditaufnahmen wirtschaftlich gleichkommen</b>	<b>0</b>	<b>0</b>	<b>0</b>
<b>5. Summe aller Verbindlichkeiten</b>	<b>400.202</b>	<b>439.014</b>	<b>563.199</b>
<b>nachrichtlich:</b>			
<b>Haftungsverhältnisse aus der Bestellung von Sicherheiten:</b>			
Bürgschaft im Bereich Sozialwesen	0	0	0
Bürgschaft im Bereich öffentl. Daseinsvorsorge	39.115	36.939	22.747
Bürgschaften im Bereich städtebaul. Maßnahmen	21.795	14.988	11.370
Harte Patronatserklärungen	2.493	2.279	2.065
Grundsschulden	26.850	26.850	350
Bürgschaftsähnliche Absicherungserklärungen	222	205	188
<b>Summe Bürgschaften</b>	<b>90.475</b>	<b>81.261</b>	<b>36.720</b>

1) Weitergabe an Dritte im Rahmen der Konzernfinanzierung





**Anlage 9**

**Umlage Managementproduktpauschale 2022**

Erstattungsberechtigte Dienststelle:	002.1	002.2	005	019				091	100				110			112	140	200.2, Amtsleistung 200	210	300		Summe		
	Büro Oberbürgermeister	Büro des Rates	Gleichstellungsstelle	Betrieblicher Gesundheitsschutz				Stab Dezernat 1, Stadtkämmerer	Amt für Organisation, IT u. zentrale Leistungen				Amt für Personal			Personalrat	Rechnungsprüfungsamt	Amt für Finanzen	Koordinations- und steuerliche Angelegenheiten	Rechtsamt	Datenschutz und Informationsfreiheit			
PSP-Element:	11.01.02.01	11.01.70.01.0002	11.01.03.01	11.01.26.01	11.01.26.02	11.01.26.03	11.01.26.04	11.01.18.01	11.01.10.01	11.01.10.03	11.01.10.05	11.01.10.06	11.01.08.01	11.01.08.02	11.01.08.03.3000	11.01.04.01	11.01.05.01	11.01.09.02	11.01.16.01	11.01.11.01	11.01.32.01			
	Steuerungsunterstützung	Aufwendungen für ehrenamtliche Tätigkeit	Gleichstellung innerhalb der Verwaltung	Arbeits-sicherheit	Arbeits-medizin	Sozialberatung und Sucht-krankenhilfe	Sicherheits- und Gesundheits-schutz-koordination	Verwaltungs-leitung Dez. Inneres / Finanzen	Allgemeine Regelungen Organisationsangelegenheiten	Organisatorische Einzelmaßnahmen	IT-Steuerung	Stellenbewertung	Personalentwicklung	Personalbedarfsdeckung	Sonstige Zentrale Personaldienste	Personalrat	Rechnungsprüfung	Haushaltsmanagement	Koordinations- und steuerliche Angelegenheiten	Rechtsbetreuung	Datenschutz und Informationsfreiheit			
Zahlungspflichtige Dienststellen / Kostenstelle bzw. PSP-Element:	6,33%	7,06%	2,05%	1,96%	2,60%	1,14%	0,53%	3,13%	1,83%	6,40%	7,31%	2,74%	6,06%	5,23%	6,32%	8,91%	11,25%	11,74%	1,0276%	5,39%	1,00%			
<b>1. Leistungsverrechnung</b>																								
<b>150 Bürgeramt</b>																								
PSP	11.02.29.01	Zentrale Ausländerbehörde	13.888	15.486	4.491	4.305	5.714	2.511	1.162	6.873	4.010	14.035	16.041	6.016	13.285	11.478	13.855	19.549	24.673	25.752	2.254	11.815	2.193	<b>219.386</b>
<b>320 Ordnungsamt</b>																								
PSP	11.02.28.01	Wochenmärkte	424	473	137	131	174	77	35	210	122	428	489	183	405	350	423	596	752	786	69	360	67	<b>6.691</b>
<b>360 Umweltamt</b>																								
PSP	11.11.02.01	Abfallüberwachung	227	254	74	71	94	41	19	113	66	230	263	99	218	188	227	321	405	423	37	194	36	<b>3.600</b>
PSP	11.11.03.01	Vorfällsicherung	940	1.049	303	292	387	170	79	466	272	951	1.087	407	900	778	939	1.324	1.671	1.744	153	800	149	<b>14.861</b>
PSP	11.11.03.02	Abwasserkontrolle	1.267	1.413	410	393	521	229	106	627	366	1.281	1.464	549	1.212	1.047	1.264	1.784	2.251	2.350	206	1.078	200	<b>20.018</b>
PSP	11.11.04.01	Entsorgung Grundstücksentw.	29	32	9	9	12	5	2	14	8	29	33	12	27	24	29	40	51	53	5	24	5	<b>454</b>
PSP	11.14.05.02.0001	Nachsorge der städtischen Deponien	516	575	167	160	213	93	43	255	149	521	596	223	493	426	514	726	916	956	84	439	81	<b>8.146</b>
<b>370 Feuerwehramt</b>																								
PSP	11.02.17.01.0001	Notfallrettung ohne Notarzt	19.344	21.570	6.256	5.997	7.959	3.498	1.619	9.573	5.586	19.550	22.343	8.378	18.505	15.988	19.299	27.229	34.365	35.870	3.140	16.457	3.054	<b>305.580</b>
PSP	11.02.17.01.0002	Notfallrettung mit Notarzt	3.356	3.742	1.085	1.040	1.381	607	281	1.661	969	3.392	3.876	1.454	3.210	2.774	3.348	4.724	5.962	6.223	545	2.855	530	<b>53.016</b>
PSP	11.02.17.02.0001	Krankentransport	797	888	258	247	328	144	67	394	230	805	920	345	762	658	795	1.121	1.416	1.477	129	679	126	<b>12.586</b>
PSP	11.02.18.01	Luftrettung	2.188	2.440	708	678	900	396	183	1.083	632	2.212	2.528	948	2.094	1.809	2.183	3.081	3.888	4.058	355	1.862	346	<b>34.571</b>
<b>530 Gesundheits-, Veterinär- und Lebensmittelüberwachungsamt</b>																								
PSP	11.07.04.03	Apotheken- und Arzneimittelwesen	462	515	149	143	190	84	39	229	133	467	534	200	442	382	461	651	822	858	75	393	73	<b>7.302</b>
<b>510 Amt für Jugend und Familie - Jugendamt -</b>																								
KST	510420	Betreutes Wohnen, Nachgehende Hilfen	281	313	91	87	116	51	24	139	81	284	325	122	269	232	280	396	499	521	46	239	44	<b>4.440</b>
PSP	11.06.02.03.0004.02	KH Wintersheide	2.689	2.999	870	834	1.106	486	225	1.331	777	2.718	3.105	1.165	2.573	2.222	2.683	3.785	4.777	4.987	436	2.288	425	<b>42.481</b>
PSP	11.06.02.03.0004.03	JWH Linie 3	2.819	3.144	912	874	1.160	510	236	1.395	814	2.849	3.256	1.221	2.697	2.330	2.813	3.968	5.008	5.228	458	2.398	445	<b>44.534</b>
PSP	11.06.02.03.0004.04	MWH Halhof	1.738	1.938	562	539	715	314	145	860	502	1.757	2.007	753	1.663	1.437	1.734	2.447	3.088	3.223	282	1.479	274	<b>27.457</b>
PSP	11.06.02.03.0004.05	Rolf-Wagner-Haus	3.252	3.626	1.052	1.008	1.338	588	272	1.609	939	3.286	3.756	1.408	3.111	2.687	3.244	4.577	5.776	6.029	528	2.766	513	<b>51.365</b>
<b>Summe Leistungsverrechnung:</b>			<b>54.217</b>	<b>60.457</b>	<b>17.534</b>	<b>16.808</b>	<b>22.308</b>	<b>9.804</b>	<b>4.537</b>	<b>26.832</b>	<b>15.656</b>	<b>54.795</b>	<b>62.623</b>	<b>23.483</b>	<b>51.866</b>	<b>44.810</b>	<b>54.091</b>	<b>76.319</b>	<b>96.320</b>	<b>100.538</b>	<b>8.802</b>	<b>46.126</b>	<b>8.561</b>	<b>856.487</b>
<b>2. Anforderung durch Amt für Finanzen</b>																								
<b>700 EBE Umweltbetrieb</b>																								
refinanzierte Kostenstellen			62.518	69.713	20.219	19.381	25.723	11.305	5.232	30.941	18.052	63.184	72.210	27.079	59.807	51.670	62.372	88.003	111.066	115.930	10.149	53.188	9.871	<b>987.611</b>
<b>Gesamtsumme:</b>			<b>116.735</b>	<b>130.170</b>	<b>37.753</b>	<b>36.189</b>	<b>48.031</b>	<b>21.109</b>	<b>9.769</b>	<b>57.773</b>	<b>33.708</b>	<b>117.979</b>	<b>134.833</b>	<b>50.562</b>	<b>111.673</b>	<b>96.480</b>	<b>116.463</b>	<b>164.322</b>	<b>207.386</b>	<b>216.468</b>	<b>18.951</b>	<b>99.313</b>	<b>18.432</b>	<b>1.844.098</b>

2022

Haushaltsquerschnitt des Ergebnishaushalts		Ordentliche Erträge	Ordentliche Aufwendungen	Ordentliches Ergebnis	Finanzergebnis	Ergebnis der laufenden Verwaltungstätigkeit	Außerordentliches Ergebnis	Ergebnis des Teilhaushaltes
		EUR	EUR	EUR	EUR	EUR	EUR	EUR
		1	2	3	4	5	6	7
C0	Gesamtverwaltung	1.459.789.005	-1.536.818.996	-77.029.991	15.013.323	-62.016.668	41.381.554	-20.635.114
C0_01	Innere Verwaltung	42.147.822	-198.425.434	-156.277.612	1.500	-156.276.112	0	-156.276.112
C0_0102	Verwaltungsleitung-Oberbürgermeister	74.997	-1.533.427	-1.458.430	0	-1.458.430	0	-1.458.430
C0_0103	Gleichstellung der Geschlechter	38.221	-459.394	-421.173	0	-421.173	0	-421.173
C0_0104	Beschäftigtenvertretung	86.617	-988.053	-901.436	0	-901.436	0	-901.436
C0_0105	Rechnungsprüfung	111.608	-1.407.409	-1.295.800	0	-1.295.800	0	-1.295.800
C0_0106	Zentrale Dienste	3.470.121	-6.968.205	-3.498.084	0	-3.498.084	0	-3.498.084
C0_0107	Presse- und Öffentlichkeitsarbeit	30.954	-1.235.730	-1.204.776	0	-1.204.776	0	-1.204.776
C0_0108	Personalmanagement	26.577.563	-118.620.187	-92.042.624	0	-92.042.624	0	-92.042.624
C0_0109	Finanzmanagement und Rechnungswesen	322.805	-8.497.745	-8.174.940	1.500	-8.173.440	0	-8.173.440
C0_0110	Organisationsentwickl. und IT-Steuerung	73.280	-2.793.747	-2.720.467	0	-2.720.467	0	-2.720.467
C0_0111	Recht	929.168	-2.667.184	-1.738.016	0	-1.738.016	0	-1.738.016
C0_0112	Schwerbehindertenvertretung	0	-201.974	-201.974	0	-201.974	0	-201.974
C0_0115	Informations- und Kommunikationstechnik	7.105.730	-28.759.075	-21.653.345	0	-21.653.345	0	-21.653.345
C0_0116	Konzerncontrolling, steuerl. Angelegenh.	43.103	-2.076.712	-2.033.609	0	-2.033.609	0	-2.033.609

2022

Haushaltsquerschnitt des Ergebnishaushalts		Ordentliche Erträge	Ordentliche Aufwendungen	Ordentliches Ergebnis	Finanzergebnis	Ergebnis der laufenden Verwaltungstätigkeit	Außerordentliches Ergebnis	Ergebnis des Teilhaushaltes
		1	2	3	4	5	6	7
C0_0117	Digitalisierungsbüro	339.385	-1.133.300	-793.915	0	-793.915	0	-793.915
C0_0118	Verwaltungsleitung -Dez.Inneres/Finanzen	30.941	-686.137	-655.196	0	-655.196	0	-655.196
C0_0119	Verw.leitung-Dez. Schule/Bürger/Kultur/Sp ort	0	-462.139	-462.139	0	-462.139	0	-462.139
C0_0120	Verw.leitung-Dez. Umwelt/Mobilität/Klimas chutz/Gesundheit	0	-475.668	-475.668	0	-475.668	0	-475.668
C0_0121	Verw.leitung-Dez. Wirtschaft/Stadtentwickl ung	410	-1.178.186	-1.177.775	0	-1.177.775	0	-1.177.775
C0_0122	Verw.leitung - Dez. Soziales/Integration	207	-492.430	-492.223	0	-492.223	0	-492.223
C0_0124	BürgerServiceCenter (BSC)	135.827	-1.534.473	-1.398.646	0	-1.398.646	0	-1.398.646
C0_0126	Arbeitssicherheit/Gesun dheitsschutz	186.370	-1.194.122	-1.007.752	0	-1.007.752	0	-1.007.752
C0_0127	Kommunale Integrationsarbeit /förderung	1.160.690	-2.302.615	-1.141.925	0	-1.141.925	0	-1.141.925
C0_0131	Integrierte Sozialplanung und Prävention	1.153.724	-3.424.460	-2.270.736	0	-2.270.736	0	-2.270.736
C0_0132	Datenschutz und Informationsfreiheit	9.871	-147.679	-137.808	0	-137.808	0	-137.808

2022

Haushaltsquerschnitt des Ergebnishaushalts		Ordentliche Erträge	Ordentliche Aufwendungen	Ordentliches Ergebnis	Finanzergebnis	Ergebnis der laufenden Verwaltungstätigkeit	Außerordentliches Ergebnis	Ergebnis des Teilhaushaltes
		1	2	3	4	5	6	7
C0_0161	Finanz- und Personalausschuss	0	-27.852	-27.852	0	-27.852	0	-27.852
C0_0162	Rechnungsprüfungsausschuss	3	-36.324	-36.320	0	-36.320	0	-36.320
C0_0163	Bürgerausschuss	0	-7.798	-7.798	0	-7.798	0	-7.798
C0_0164	Schulausschuss	7	-122.107	-122.100	0	-122.100	0	-122.100
C0_0165	StEA	20	-145.292	-145.272	0	-145.272	0	-145.272
C0_0166	SGA, Seniorenrat, Beiräte	2.441	-121.518	-119.077	0	-119.077	0	-119.077
C0_0167	JHA einschl. 2 UA'e u. Mädchenbeirat	49	-262.573	-262.524	0	-262.524	0	-262.524
C0_0168	Kulturausschuss	0	-68.150	-68.150	0	-68.150	0	-68.150
C0_0169	Sportausschuss	35	-17.621	-17.586	0	-17.586	0	-17.586
C0_0170	Rat und Ausschüsse, Fraktionen, Gruppen	96.137	-5.141.286	-5.045.149	0	-5.045.149	0	-5.045.149
C0_0171	Stadtbezirksmanagement Mitte	828	-264.315	-263.487	0	-263.487	0	-263.487
C0_0172	Stadtbezirksmanagement Dornberg	972	-197.993	-197.021	0	-197.021	0	-197.021
C0_0173	Bezirksvertretung Mitte	422	-5.423	-5.002	0	-5.002	0	-5.002
C0_0174	Bezirksvertretung Dornberg	422	-5.424	-5.002	0	-5.002	0	-5.002
C0_0181	Stadtbezirksmanagement Brackwede	123.589	-677.110	-553.521	0	-553.521	0	-553.521

2022

Haushaltsquerschnitt des Ergebnishaushalts		Ordentliche Erträge	Ordentliche Aufwendungen	Ordentliches Ergebnis	Finanzergebnis	Ergebnis der laufenden Verwaltungstätigkeit	Außerordentliches Ergebnis	Ergebnis des Teilhaushaltes
		1	2	3	4	5	6	7
C0_0182	Stadtbezirksmanagem ent Heepen	12.918	-303.213	-290.295	0	-290.295	0	-290.295
C0_0183	Stadtbezirksmanagem ent Sennestadt	6.616	-197.923	-191.307	0	-191.307	0	-191.307
C0_0184	Stadtbezirksmanagem ent Senne	6.365	-289.392	-283.027	0	-283.027	0	-283.027
C0_0186	Stadtbezirksmanagem ent Jöllenbeck	7.708	-158.759	-151.051	0	-151.051	0	-151.051
C0_0187	Stadtbezirksmanagem ent Gadderbaum	68	-24.997	-24.929	0	-24.929	0	-24.929
C0_0188	Stadtbezirksmanagem ent Schildesche	55	-24.516	-24.461	0	-24.461	0	-24.461
C0_0189	Stadtbezirksmanagem ent Stieghorst	2.124	-58.345	-56.221	0	-56.221	0	-56.221
C0_0191	Bezirksvertretung Brackwede	664	-182.909	-182.244	0	-182.244	0	-182.244
C0_0192	Bezirksvertretung Heepen	1.452	-153.966	-152.514	0	-152.514	0	-152.514
C0_0193	Bezirksvertretung Sennestadt	780	-152.392	-151.612	0	-151.612	0	-151.612
C0_0194	Bezirksvertretung Senne	111	-160.129	-160.018	0	-160.018	0	-160.018
C0_0196	Bezirksvertretung Jöllenbeck	557	-106.773	-106.217	0	-106.217	0	-106.217

2022

Haushaltsquerschnitt des Ergebnishaushalts		Ordentliche Erträge	Ordentliche Aufwendungen	Ordentliches Ergebnis	Finanzergebnis	Ergebnis der laufenden Verwaltungstätigkeit	Außerordentliches Ergebnis	Ergebnis des Teilhaushaltes
		1	2	3	4	5	6	7
C0_0197	Bezirksvertretung Gadderbaum	360	-66.785	-66.425	0	-66.425	0	-66.425
C0_0198	Bezirksvertretung Schildesche	506	-97.129	-96.623	0	-96.623	0	-96.623
C0_0199	Bezirksvertretung Stieghorst	1.021	-107.374	-106.353	0	-106.353	0	-106.353
C0_02	Sicherheit und Ordnung	77.504.942	-96.522.049	-19.017.107	0	-19.017.107	0	-19.017.107
C0_0201	Allgemeine Sicherheit und Ordnung	475.708	-1.295.436	-819.728	0	-819.728	0	-819.728
C0_0202	Gewerbewesen	714.077	-987.488	-273.411	0	-273.411	0	-273.411
C0_0203	Lebensmittelüberwachung	156.780	-2.177.415	-2.020.635	0	-2.020.635	0	-2.020.635
C0_0204	Veterinärwesen/Artenschutz	19.500	-460.777	-441.277	0	-441.277	0	-441.277
C0_0205	Fleischhygiene	50.000	-37.524	12.476	0	12.476	0	12.476
C0_0207	Verkehrsangelegenheiten	746.889	-1.748.232	-1.001.343	0	-1.001.343	0	-1.001.343
C0_0208	Fahr- und Beförderungserlaubnisse	754.643	-809.458	-54.816	0	-54.816	0	-54.816
C0_0209	Kfz-Angelegenheiten	2.888.629	-2.191.930	696.699	0	696.699	0	696.699
C0_0210	Einwohnerangelegenheiten	2.196.048	-4.921.306	-2.725.257	0	-2.725.257	0	-2.725.257
C0_0211	Personenstandswesen	1.037.037	-2.458.838	-1.421.801	0	-1.421.801	0	-1.421.801

2022

Haushaltsquerschnitt des Ergebnishaushalts		Ordentliche Erträge	Ordentliche Aufwendungen	Ordentliches Ergebnis	Finanzergebnis	Ergebnis der laufenden Verwaltungstätigkeit	Außerordentliches Ergebnis	Ergebnis des Teilhaushaltes
		1	2	3	4	5	6	7
C0_0212	Ausländerangelegenheiten	548.929	-2.874.661	-2.325.732	0	-2.325.732	0	-2.325.732
C0_0213	Presseamt/Statistikstelle	2.092	-475.842	-473.750	0	-473.750	0	-473.750
C0_0214	Wahlen	1.080.491	-1.460.934	-380.443	0	-380.443	0	-380.443
C0_0215	Gefahrenabwehr	2.066.967	-24.973.616	-22.906.649	0	-22.906.649	0	-22.906.649
C0_0216	Gefahrenvorbeugung	248.059	-764.085	-516.025	0	-516.025	0	-516.025
C0_0217	Rettungsdienst	31.723.782	-24.831.958	6.891.824	0	6.891.824	0	6.891.824
C0_0218	Luftrettung	2.303.900	-2.456.811	-152.911	0	-152.911	0	-152.911
C0_0221	Verkehrsordnungswidrigkeiten	18.494.572	-4.019.677	14.474.895	0	14.474.895	0	14.474.895
C0_0222	Sicherheit und Ordnung Brackwede	51.752	-172.919	-121.167	0	-121.167	0	-121.167
C0_0223	Sicherheit und Ordnung Heepen	25.961	-209.240	-183.278	0	-183.278	0	-183.278
C0_0224	Sicherheit und Ordnung Sennestadt	19.266	-141.812	-122.546	0	-122.546	0	-122.546
C0_0225	Sicherheit und Ordnung Senne	14.190	-94.713	-80.523	0	-80.523	0	-80.523
C0_0226	Sicherheit und Ordnung Jöllenbeck	11.550	-88.813	-77.263	0	-77.263	0	-77.263
C0_0227	Außendienste	67.687	-4.635.596	-4.567.908	0	-4.567.908	0	-4.567.908
C0_0228	Wochenmärkte	636.233	-360.119	276.115	0	276.115	0	276.115

2022

Haushaltsquerschnitt des Ergebnishaushalts		Ordentliche Erträge	Ordentliche Aufwendungen	Ordentliches Ergebnis	Finanzergebnis	Ergebnis der laufenden Verwaltungstätigkeit	Außerordentliches Ergebnis	Ergebnis des Teilhaushaltes
		EUR	EUR	EUR	EUR	EUR	EUR	EUR
		1	2	3	4	5	6	7
C0_0229	ZAB - Zentrale Ausländerbehörde	11.170.198	-11.872.849	-702.651	0	-702.651	0	-702.651
C0_03	Schulträgeraufgaben	44.456.135	-149.633.368	-105.177.233	0	-105.177.233	0	-105.177.233
C0_0301	Bereitstellung schul. Einrichtungen	22.224.437	-106.074.014	-83.849.578	0	-83.849.578	0	-83.849.578
C0_0302	Zentrale Leistungen des Schulträgers	22.216.681	-42.899.357	-20.682.676	0	-20.682.676	0	-20.682.676
C0_0304	Schulaufsicht	15.018	-659.997	-644.979	0	-644.979	0	-644.979
C0_04	Kultur und Wissenschaft	5.251.841	-49.120.022	-43.868.181	0	-43.868.181	0	-43.868.181
C0_0401	Kommunale Veranstaltungen	305.322	-1.346.980	-1.041.658	0	-1.041.658	0	-1.041.658
C0_0402	Kulturförderung	132.632	-1.378.563	-1.245.931	0	-1.245.931	0	-1.245.931
C0_0404	Bereitstellung von Weiterbildungskursen	1.798.959	-3.589.954	-1.790.996	0	-1.790.996	0	-1.790.996
C0_0405	Musik-und Kunstschule	1.941.039	-4.710.100	-2.769.061	0	-2.769.061	0	-2.769.061
C0_0406	Stadtbibliothek	536.092	-6.258.641	-5.722.549	0	-5.722.549	0	-5.722.549
C0_0409	Stadtarchiv u. Landesgesch. Bibliothek	39.986	-1.183.347	-1.143.360	0	-1.143.360	0	-1.143.360
C0_0410	Historisches Museum	141.098	-2.242.029	-2.100.930	0	-2.100.930	0	-2.100.930
C0_0411	Naturkundemuseum	37.870	-976.899	-939.029	0	-939.029	0	-939.029
C0_0413	Bühnen und Orchester der Stadt Bielefeld	180.000	-23.340.685	-23.160.685	0	-23.160.685	0	-23.160.685



2022

Haushaltsquerschnitt des Ergebnishaushalts		Ordentliche Erträge	Ordentliche Aufwendungen	Ordentliches Ergebnis	Finanzergebnis	Ergebnis der laufenden Verwaltungstätigkeit	Außerordentliches Ergebnis	Ergebnis des Teilhaushaltes
		1	2	3	4	5	6	7
C0_0414	WissensWerkStadt	0	-1.024.000	-1.024.000	0	-1.024.000	0	-1.024.000
C0_0415	Beteiligung an Kunsthalle gemGmbH	0	-2.497.754	-2.497.754	0	-2.497.754	0	-2.497.754
C0_0416	Museum Huelsmann	138.843	-571.071	-432.228	0	-432.228	0	-432.228
C0_05	Soziale Leistungen	163.573.470	-296.096.178	-132.522.708	12.000	-132.510.708	0	-132.510.708
C0_0501	Grundsicherung für Arbeit	78.830.018	-127.409.006	-48.578.988	0	-48.578.988	0	-48.578.988
C0_0502	Sicherung des Lebensunterhalts	58.413.713	-75.914.128	-17.500.416	12.000	-17.488.416	0	-17.488.416
C0_0503	Besondere soziale Leistungen	14.956.475	-76.272.150	-61.315.675	0	-61.315.675	0	-61.315.675
C0_0504	Sozialversicherungsangelegenheiten	35.000	-126.611	-91.611	0	-91.611	0	-91.611
C0_0505	ArbeitPlus in Bielefeld gGmbH	5	-8.900	-8.895	0	-8.895	0	-8.895
C0_0506	REGE	5	-2.575.081	-2.575.076	0	-2.575.076	0	-2.575.076
C0_0507	Unterhaltsvorschuss	11.338.256	-13.790.302	-2.452.046	0	-2.452.046	0	-2.452.046
C0_06	Kinder-, Jugend- und Familienhilfe	113.232.800	-299.265.732	-186.032.932	0	-186.032.932	0	-186.032.932
C0_0601	Förderung von Kindern / Prävention	104.435.295	-202.046.798	-97.611.503	0	-97.611.503	0	-97.611.503
C0_0602	Förderung von Familien	8.764.502	-95.649.558	-86.885.056	0	-86.885.056	0	-86.885.056
C0_0603	Unterstützung in rechtlichen Verfahren	33.003	-1.569.376	-1.536.374	0	-1.536.374	0	-1.536.374

2022

Haushaltsquerschnitt des Ergebnishaushalts		Ordentliche Erträge	Ordentliche Aufwendungen	Ordentliches Ergebnis	Finanzergebnis	Ergebnis der laufenden Verwaltungstätigkeit	Außerordentliches Ergebnis	Ergebnis des Teilhaushaltes
		EUR	EUR	EUR	EUR	EUR	EUR	EUR
		1	2	3	4	5	6	7
C0_07	Gesundheitsdienste	2.298.558	-8.137.420	-5.838.862	0	-5.838.862	0	-5.838.862
C0_0701	Gesundheitsförderung	443.104	-2.611.062	-2.167.959	0	-2.167.959	0	-2.167.959
C0_0702	Gutachten und Stellungnahmen	290.415	-429.298	-138.883	0	-138.883	0	-138.883
C0_0703	Gesundheitshilfe	150.976	-2.485.066	-2.334.090	0	-2.334.090	0	-2.334.090
C0_0704	Gesundheits- u. Infektionsschutz	1.414.063	-2.585.193	-1.171.130	0	-1.171.130	0	-1.171.130
C0_0705	Medizinische Ausbildung OWL	0	-26.800	-26.800	0	-26.800	0	-26.800
C0_08	Sportförderung	539.362	-17.307.741	-16.768.378	0	-16.768.378	0	-16.768.378
C0_0801	Bereitstellung von Sportanlagen	140.413	-15.577.619	-15.437.205	0	-15.437.205	0	-15.437.205
C0_0802	Sportförderung	374.740	-997.733	-622.993	0	-622.993	0	-622.993
C0_0803	Bereitstellung von Bädern und Eisbahnen	24.209	-732.389	-708.180	0	-708.180	0	-708.180
C0_09	Räumliche Planung u. Entwicklung, Geo-I.	12.548.947	-24.912.169	-12.363.221	0	-12.363.221	0	-12.363.221
C0_0901	Generelle räumliche Planung	11.535.319	-15.909.277	-4.373.958	0	-4.373.958	0	-4.373.958
C0_0902	Teilräumliche Planung	202.555	-2.997.190	-2.794.635	0	-2.794.635	0	-2.794.635
C0_0903	Vermess., Erheb.u. Führung Geobasisdaten	593.723	-4.521.594	-3.927.871	0	-3.927.871	0	-3.927.871
C0_0904	Geoinformationsdienste , -datenmanagement	86.820	-827.023	-740.203	0	-740.203	0	-740.203

2022

Haushaltsquerschnitt des Ergebnishaushalts		Ordentliche Erträge	Ordentliche Aufwendungen	Ordentliches Ergebnis	Finanzergebnis	Ergebnis der laufenden Verwaltungstätigkeit	Außerordentliches Ergebnis	Ergebnis des Teilhaushaltes
		1	2	3	4	5	6	7
C0_0906	Grundstückswertermittlung	130.530	-657.085	-526.554	0	-526.554	0	-526.554
C0_10	Bauen und Wohnen	3.374.342	-6.927.412	-3.553.070	0	-3.553.070	0	-3.553.070
C0_1001	Maßnahmen der Bauaufsicht	2.899.664	-4.641.756	-1.742.093	0	-1.742.093	0	-1.742.093
C0_1002	Beratung/Information vor Antragstellung	57.894	-673.213	-615.319	0	-615.319	0	-615.319
C0_1003	Maßnahmen Denkmalschutz/Stadtgestaltung	37.567	-515.848	-478.281	0	-478.281	0	-478.281
C0_1004	Wohnungsbauförderung	280.881	-366.492	-85.611	0	-85.611	0	-85.611
C0_1006	Wohnraumüberwachung	37.326	-299.282	-261.956	0	-261.956	0	-261.956
C0_1007	Wohnungsmarktbeobachtung	4	-148.387	-148.383	0	-148.383	0	-148.383
C0_1010	Maßnahmen der Baustatik	61.006	-282.433	-221.427	0	-221.427	0	-221.427
C0_11	Ver- und Entsorgung	108.000.664	-105.334.483	2.666.181	0	2.666.181	0	2.666.181
C0_1101	Abfallbeseitigung	27.049.399	-25.786.317	1.263.082	0	1.263.082	0	1.263.082
C0_1102	Abfallüberwachung	2.515	-157.773	-155.258	0	-155.258	0	-155.258
C0_1103	Vorflutsicherung / Abwasserkontrolle	189.574	-1.929.562	-1.739.988	0	-1.739.988	0	-1.739.988
C0_1104	Entsorg.Grundstücksentwässerungsanlagen	31.800	-25.722	6.078	0	6.078	0	6.078

2022

Haushaltsquerschnitt des Ergebnishaushalts		Ordentliche Erträge	Ordentliche Aufwendungen	Ordentliches Ergebnis	Finanzergebnis	Ergebnis der laufenden Verwaltungstätigkeit	Außerordentliches Ergebnis	Ergebnis des Teilhaushaltes
		1	2	3	4	5	6	7
C0_1105	Stadtentwässerung	80.727.376	-77.435.109	3.292.267	0	3.292.267	0	3.292.267
C0_12	Verkehrflächen und -anlagen, ÖPNV	34.053.285	-80.308.584	-46.255.299	1.000	-46.254.299	0	-46.254.299
C0_1201	Öffentliche Verkehrsflächen	17.794.366	-48.136.640	-30.342.274	1.000	-30.341.274	0	-30.341.274
C0_1202	Verkehrsanlagen	2.197.342	-12.469.808	-10.272.466	0	-10.272.466	0	-10.272.466
C0_1203	Verkehrliche Planung	207.440	-2.710.894	-2.503.454	0	-2.503.454	0	-2.503.454
C0_1204	ÖPNV	8.046.456	-9.929.035	-1.882.579	0	-1.882.579	0	-1.882.579
C0_1205	Straßenreinigung	5.807.681	-7.062.208	-1.254.527	0	-1.254.527	0	-1.254.527
C0_13	Natur- und Landschaftspflege	7.352.724	-34.956.720	-27.603.996	0	-27.603.996	0	-27.603.996
C0_1301	Öffentliches Grün	1.340.802	-12.799.217	-11.458.415	0	-11.458.415	0	-11.458.415
C0_1302	Natur und Landschaft	181.488	-2.670.821	-2.489.332	0	-2.489.332	0	-2.489.332
C0_1304	Wasser und Wasserbau	834.529	-4.031.916	-3.197.387	0	-3.197.387	0	-3.197.387
C0_1305	Friedhofs- und Bestattungswesen	4.995.904	-7.508.347	-2.512.443	0	-2.512.443	0	-2.512.443
C0_1308	Bezirkliches Grün Stadtbezirk Brackwede	0	-971.778	-971.778	0	-971.778	0	-971.778
C0_1309	Bezirkliches Grün Stadtbezirk Heepen	0	-992.752	-992.752	0	-992.752	0	-992.752
C0_1310	Bezirkliches Grün Stadtbezirk Sennestadt	0	-521.123	-521.123	0	-521.123	0	-521.123

2022

Haushaltsquerschnitt des Ergebnishaushalts		Ordentliche Erträge	Ordentliche Aufwendungen	Ordentliches Ergebnis	Finanzergebnis	Ergebnis der laufenden Verwaltungstätigkeit	Außerordentliches Ergebnis	Ergebnis des Teilhaushaltes
		EUR	EUR	EUR	EUR	EUR	EUR	EUR
		1	2	3	4	5	6	7
C0_1311	Bezirkliches Grün Stadtbezirk Senne	0	-291.741	-291.741	0	-291.741	0	-291.741
C0_1313	Bezirkliches Grün Stadtbezirk Jöllenbeck	0	-444.683	-444.683	0	-444.683	0	-444.683
C0_1314	Bezirkliches Grün Stadtbezirk Gadderbaum	0	-223.413	-223.413	0	-223.413	0	-223.413
C0_1315	Bezirkliches Grün Stadtbez. Schildesche	0	-1.314.238	-1.314.238	0	-1.314.238	0	-1.314.238
C0_1316	Bezirkliches Grün Stadtbezirk Stieghorst	0	-548.237	-548.237	0	-548.237	0	-548.237
C0_1317	Bezirkliches Grün Stadtbezirk Mitte	0	-2.117.034	-2.117.034	0	-2.117.034	0	-2.117.034
C0_1318	Bezirkliches Grün Stadtbezirk Dornberg	0	-521.420	-521.420	0	-521.420	0	-521.420
C0_14	Umweltschutz	1.258.241	-3.803.122	-2.544.881	0	-2.544.881	0	-2.544.881
C0_1401	Umweltinformation u.-koord. u. -vorsorge	12.802	-505.196	-492.394	0	-492.394	0	-492.394
C0_1404	Luft, Stadtklima und Lärm	872.135	-2.374.282	-1.502.147	0	-1.502.147	0	-1.502.147
C0_1405	Bodensch./Schutz v.altlastenbed.Gefahren	373.304	-923.644	-550.341	0	-550.341	0	-550.341
C0_15	Wirtschaft und Tourismus	21.165.000	-17.738.612	3.426.388	7.716.002	11.142.390	0	11.142.390

2022

Haushaltsquerschnitt des Ergebnishaushalts		Ordentliche Erträge	Ordentliche Aufwendungen	Ordentliches Ergebnis	Finanzergebnis	Ergebnis der laufenden Verwaltungstätigkeit	Außerordentliches Ergebnis	Ergebnis des Teilhaushaltes
		EUR	EUR	EUR	EUR	EUR	EUR	EUR
		1	2	3	4	5	6	7
C0_1511	Beteiligungen der Stadt Bielefeld	21.165.000	-17.738.612	3.426.388	7.716.002	11.142.390	0	11.142.390
C0_16	Allgemeine Finanzwirtschaft	823.030.872	-148.311.286	674.719.586	7.276.871	681.996.457	41.381.554	723.378.011
C0_1601	Allgemeine Finanzwirtschaft	823.030.872	-148.311.286	674.719.586	7.276.871	681.996.457	41.381.554	723.378.011
C0_17	Stiftungen	0	-18.665	-18.665	5.950	-12.715	0	-12.715
C0_1701	Stiftungen	0	-18.665	-18.665	5.950	-12.715	0	-12.715

2022

Haushaltsquerschnitt des Finanzhaushalts		Einzahlungen aus laufender Verwaltungstätigkeit	Auszahlungen aus laufender Verwaltungstätigkeit	Saldo aus laufender Verwaltungstätigkeit	Einzahlungen aus Investitionstätigkeit	Auszahlungen aus Investitionstätigkeit	Saldo aus Investitionstätigkeit	Finanzmittel Überschuss/-fehlbetrag	Einzahlungen aus Finanzierungstätigkeit	Auszahlungen aus Finanzierungstätigkeit	Saldo aus Finanzierungstätigkeit	VE
		EUR	EUR	EUR	EUR	EUR	EUR	EUR	EUR	EUR	EUR	EUR
		1	2	3	4	5	6	7	8	9	10	11
FOA	Gesamtverwaltung	1.494.968.965	-1.455.192.416	39.776.549	61.306.403	-214.436.524	-153.130.121	-113.353.572	269.572.136	-156.218.564	113.353.572	-95.312.263
FO_01	Innere Verwaltung	23.665.161	-156.378.589	-132.713.428	3.018.158	-11.859.934	-8.841.776	-141.555.204	0	0	0	0
FO_0102	Verwaltungsleitung-Oberbürgermeister	74.997	-1.484.456	-1.409.459	0	-2.000	-2.000	-1.411.459	0	0	0	0
FO_0103	Gleichstellung der Geschlechter	38.221	-458.394	-420.173	0	-1.000	-1.000	-421.173	0	0	0	0
FO_0104	Beschäftigtenvertretung	86.354	-969.912	-883.558	0	-5.120	-5.120	-888.678	0	0	0	0
FO_0105	Rechnungsprüfung	111.566	-1.394.962	-1.283.396	0	-6.000	-6.000	-1.289.396	0	0	0	0
FO_0106	Zentrale Dienste	3.469.128	-7.370.024	-3.900.896	0	-63.559	-63.559	-3.964.455	0	0	0	0
FO_0107	Presse- und Öffentlichkeitsarbeit	30.954	-1.468.228	-1.437.274	0	-5.175	-5.175	-1.442.449	0	0	0	0
FO_0108	Personalmanagement	9.729.707	-83.127.657	-73.397.950	43.400	-96.100	-52.700	-73.450.650	0	0	0	0
FO_0109	Finanzmanagement und Rechnungswesen	323.896	-8.183.174	-7.859.278	0	-21.058	-21.058	-7.880.336	0	0	0	0
FO_0110	Organisationsentwicklung und IT-Steuerung	73.280	-2.521.479	-2.448.199	0	-42.000	-42.000	-2.490.199	0	0	0	0
FO_0111	Recht	929.168	-2.636.950	-1.707.782	0	-400	-400	-1.708.182	0	0	0	0
FO_0112	Schwerbehindertenvertretung	0	-196.834	-196.834	0	0	0	-196.834	0	0	0	0
FO_0115	Informations- und Kommunikationstechnik	5.495.170	-22.935.547	-17.440.377	2.974.758	-9.351.651	-6.376.893	-23.817.270	0	0	0	0
FO_0116	Konzerncontrolling, steuerl. Angelegenh.	43.103	-2.068.626	-2.025.523	0	-522	-522	-2.026.045	0	0	0	0

2022

Haushaltsquerschnitt des Finanzhaushalts		Einzahlungen aus laufender Verwaltungstätigkeit	Auszahlungen aus laufender Verwaltungstätigkeit	Saldo aus laufender Verwaltungstätigkeit	Einzahlungen aus Investitionstätigkeit	Auszahlungen aus Investitionstätigkeit	Saldo aus Investitionstätigkeit	Finanzmittel Überschuss/-fehlbetrag	Einzahlungen aus Finanzierungstätigkeit	Auszahlungen aus Finanzierungstätigkeit	Saldo aus Finanzierungstätigkeit	VE
		EUR	EUR	EUR	EUR	EUR	EUR	EUR	EUR	EUR	EUR	EUR
		1	2	3	4	5	6	7	8	9	10	11
F0_0117	Digitalisierungsbüro	339.385	-1.107.710	-768.325	0	-2.157.667	-2.157.667	-2.925.992	0	0	0	0
F0_0118	Verwaltungsleitung -Dez.Inneres/Finanzen	30.941	-649.224	-618.283	0	-4.000	-4.000	-622.283	0	0	0	0
F0_0119	Verw.leitung-Dez. Schule/Bürger/Kultur/Sport	0	-438.918	-438.918	0	-1.668	-1.668	-440.586	0	0	0	0
F0_0120	Verw.leitung-Dez. Umwelt/Mobilität/Klimaschutz/Gesundheit	0	-451.610	-451.610	0	-800	-800	-452.410	0	0	0	0
F0_0121	Verw.leitung-Dez.Wirtschaft/Stadentwicklung	0	-1.143.067	-1.143.067	0	-2.000	-2.000	-1.145.067	0	0	0	0
F0_0122	Verw.leitung-Dez. Soziales/Integration	0	-485.765	-485.765	0	-2.500	-2.500	-488.265	0	0	0	0
F0_0124	BürgerServiceCenter (BSC)	133.800	-1.352.322	-1.218.522	0	-4.500	-4.500	-1.223.022	0	0	0	0
F0_0126	Arbeitssicherheit/Gesundheitsschutz	185.924	-1.162.710	-976.786	0	-24.500	-24.500	-1.001.286	0	0	0	0
F0_0127	Kommunale Integrationsarbeit /-förderung	1.160.690	-2.287.807	-1.127.117	0	-3.000	-3.000	-1.130.117	0	0	0	0
F0_0131	Integrierte Sozialplanung und Prävention	1.152.170	-3.395.892	-2.243.722	0	-9.000	-9.000	-2.252.722	0	0	0	0
F0_0132	Datenschutz und Informationsfreiheit	9.871	-138.311	-128.440	0	-500	-500	-128.940	0	0	0	0
F0_0162	Rechnungsprüfungsausschuss	0	-300	-300	0	0	0	-300	0	0	0	0
F0_0166	SGA, Seniorenrat, Beiräte	0	-3.667	-3.667	0	0	0	-3.667	0	0	0	0



2022

Haushaltsquerschnitt des Finanzhaushalts		Einzahlungen aus laufender Verwaltungstätigkeit	Auszahlungen aus laufender Verwaltungstätigkeit	Saldo aus laufender Verwaltungstätigkeit	Einzahlungen aus Investitionstätigkeit	Auszahlungen aus Investitionstätigkeit	Saldo aus Investitionstätigkeit	Finanzmittel Überschuss/-fehlbetrag	Einzahlungen aus Finanzierungstätigkeit	Auszahlungen aus Finanzierungstätigkeit	Saldo aus Finanzierungstätigkeit	VE
		EUR	EUR	EUR	EUR	EUR	EUR	EUR	EUR	EUR	EUR	EUR
		1	2	3	4	5	6	7	8	9	10	11
F0_0167	JHA einschl. 2 UA'e u. Mädchenbeirat	0	-2.403	-2.403	0	0	0	-2.403	0	0	0	0
F0_0168	Kulturausschuss	0	-1.400	-1.400	0	0	0	-1.400	0	0	0	0
F0_0170	Rat und Ausschüsse, Fraktionen, Gruppen	92.713	-5.171.515	-5.078.802	0	-2.000	-2.000	-5.080.802	0	0	0	0
F0_0171	Stadtbezirksmanagement Mitte	0	-253.671	-253.671	0	0	0	-253.671	0	0	0	0
F0_0172	Stadtbezirksmanagement Dornberg	0	-180.877	-180.877	0	0	0	-180.877	0	0	0	0
F0_0181	Stadtbezirksmanagement Brackwede	122.172	-1.073.732	-951.560	0	-2.000	-2.000	-953.560	0	0	0	0
F0_0182	Stadtbezirksmanagement Heepen	11.080	-739.482	-728.402	0	-48.729	-48.729	-777.131	0	0	0	0
F0_0183	Stadtbezirksmanagement Sennestadt	5.700	-471.110	-465.410	0	-1.085	-1.085	-466.495	0	0	0	0
F0_0184	Stadtbezirksmanagement Senne	6.217	-497.118	-490.901	0	-900	-900	-491.801	0	0	0	0
F0_0186	Stadtbezirksmanagement Jöllenbeck	6.954	-448.808	-441.854	0	-500	-500	-442.354	0	0	0	0
F0_0187	Stadtbezirksmanagement Gadderbaum	0	-12.471	-12.471	0	0	0	-12.471	0	0	0	0
F0_0188	Stadtbezirksmanagement Schildesche	0	-13.954	-13.954	0	0	0	-13.954	0	0	0	0
F0_0189	Stadtbezirksmanagement Stieghorst	2.000	-45.348	-43.348	0	0	0	-43.348	0	0	0	0
F0_0191	Bezirksvertretung Brackwede	0	-800	-800	0	0	0	-800	0	0	0	0
F0_0192	Bezirksvertretung Heepen	0	-1.330	-1.330	0	0	0	-1.330	0	0	0	0

2022

Haushaltsquerschnitt des Finanzhaushalts		Einzahlungen aus laufender Verwaltungstätigkeit	Auszahlungen aus laufender Verwaltungstätigkeit	Saldo aus laufender Verwaltungstätigkeit	Einzahlungen aus Investitionstätigkeit	Auszahlungen aus Investitionstätigkeit	Saldo aus Investitionstätigkeit	Finanzmittel Überschuss/-fehlbetrag	Einzahlungen aus Finanzierungstätigkeit	Auszahlungen aus Finanzierungstätigkeit	Saldo aus Finanzierungstätigkeit	VE
		EUR	EUR	EUR	EUR	EUR	EUR	EUR	EUR	EUR	EUR	EUR
		1	2	3	4	5	6	7	8	9	10	11
F0_0194	Bezirksvertretung Senne	0	-30.373	-30.373	0	0	0	-30.373	0	0	0	0
F0_0197	Bezirksvertretung Gadderbaum	0	-650	-650	0	0	0	-650	0	0	0	0
F0_02	Sicherheit und Ordnung	75.283.396	-86.907.055	-11.623.659	3.955.528	-11.739.689	-7.784.161	-19.407.820	0	0	0	-4.117.000
F0_0201	Allgemeine Sicherheit und Ordnung	475.700	-1.045.088	-569.388	0	0	0	-569.388	0	0	0	0
F0_0202	Gewerbewesen	713.246	-866.534	-153.288	0	0	0	-153.288	0	0	0	0
F0_0203	Lebensmittelüberwachung	156.567	-2.006.333	-1.849.766	0	-2.800	-2.800	-1.852.566	0	0	0	0
F0_0204	Veterinärwesen/Artenschutz	19.500	-215.762	-196.262	0	-200	-200	-196.462	0	0	0	0
F0_0205	Fleischhygiene	50.000	-14.976	35.024	0	0	0	35.024	0	0	0	0
F0_0207	Verkehrsangelegenheiten	745.800	-905.264	-159.464	0	0	0	-159.464	0	0	0	0
F0_0208	Fahr- und Beförderungserlaubnisse	754.634	-639.738	114.896	0	0	0	114.896	0	0	0	0
F0_0209	Kfz-Angelegenheiten	2.888.500	-1.752.274	1.136.226	0	-17.000	-17.000	1.119.226	0	0	0	0
F0_0210	Einwohnerangelegenheiten	2.179.729	-5.616.773	-3.437.044	0	-12.000	-12.000	-3.449.044	0	0	0	0
F0_0211	Personenstandswesen	1.037.037	-1.976.450	-939.413	0	-14.969	-14.969	-954.382	0	0	0	0
F0_0212	Ausländerangelegenheiten	548.390	-2.531.128	-1.982.738	0	-8.500	-8.500	-1.991.238	0	0	0	0
F0_0213	Presseamt/Statistikstelle	2.092	-217.147	-215.055	0	-1.150	-1.150	-216.205	0	0	0	0

2022

Haushaltsquerschnitt des Finanzhaushalts		Einzahlungen aus laufender Verwaltungstätigkeit	Auszahlungen aus laufender Verwaltungstätigkeit	Saldo aus laufender Verwaltungstätigkeit	Einzahlungen aus Investitionstätigkeit	Auszahlungen aus Investitionstätigkeit	Saldo aus Investitionstätigkeit	Finanzmittel Überschuss/-fehlbetrag	Einzahlungen aus Finanzierungstätigkeit	Auszahlungen aus Finanzierungstätigkeit	Saldo aus Finanzierungstätigkeit	VE
		EUR	EUR	EUR	EUR	EUR	EUR	EUR	EUR	EUR	EUR	EUR
		1	2	3	4	5	6	7	8	9	10	11
F0_0214	Wahlen	1.080.000	-1.400.667	-320.667	0	-12.000	-12.000	-332.667	0	0	0	0
F0_0215	Gefahrenabwehr	371.600	-22.950.989	-22.579.389	3.760.528	-8.751.300	-4.990.772	-27.570.161	0	0	0	-3.470.000
F0_0216	Gefahrenvorbeugung	195.000	-1.257.885	-1.062.885	0	-74.050	-74.050	-1.136.935	0	0	0	0
F0_0217	Rettungsdienst	31.650.000	-21.077.994	10.572.006	0	-2.262.400	-2.262.400	8.309.606	0	0	0	-647.000
F0_0218	Luftrettung	2.300.000	-1.700.194	599.806	0	0	0	599.806	0	0	0	0
F0_0221	Verkehrsordnungswidrigkeiten	18.375.000	-3.139.020	15.235.980	0	-323.500	-323.500	14.912.480	0	0	0	0
F0_0222	Sicherheit und Ordnung Brackwede	50.830	-3.334	47.496	0	0	0	47.496	0	0	0	0
F0_0223	Sicherheit und Ordnung Heepen	24.000	-3.030	20.970	0	0	0	20.970	0	0	0	0
F0_0224	Sicherheit und Ordnung Sennestadt	18.543	-649	17.894	0	0	0	17.894	0	0	0	0
F0_0225	Sicherheit und Ordnung Senne	14.109	-634	13.475	0	0	0	13.475	0	0	0	0
F0_0226	Sicherheit und Ordnung Jöllenbeck	11.088	-180	10.908	0	0	0	10.908	0	0	0	0
F0_0227	Außendienste	55.300	-5.934.143	-5.878.843	0	-64.820	-64.820	-5.943.663	0	0	0	0
F0_0228	Wochenmärkte	636.150	-309.443	326.707	0	0	0	326.707	0	0	0	0
F0_0229	ZAB - Zentrale Ausländerbehörde	10.930.581	-11.341.426	-410.845	195.000	-195.000	0	-410.845	0	0	0	0
F0_03	Schulträgeraufgaben	38.680.428	-141.353.696	-102.673.268	5.599.114	-17.262.968	-11.663.854	-114.337.122	0	0	0	0
F0_0301	Bereitstellung schul. Einrichtungen	18.243.785	-99.865.562	-81.621.777	1.110.000	-9.068.493	-7.958.493	-89.580.270	0	0	0	0
F0_0302	Zentrale Leistungen des Schulträgers	20.421.643	-41.044.281	-20.622.638	4.489.114	-8.008.175	-3.519.061	-24.141.699	0	0	0	0

## Anlage 10

2022

Haushaltsquerschnitt des Finanzhaushalts		Einzahlungen aus laufender Verwaltungstätigkeit	Auszahlungen aus laufender Verwaltungstätigkeit	Saldo aus laufender Verwaltungstätigkeit	Einzahlungen aus Investitionstätigkeit	Auszahlungen aus Investitionstätigkeit	Saldo aus Investitionstätigkeit	Finanzmittel Überschuss/-fehlbetrag	Einzahlungen aus Finanzierungstätigkeit	Auszahlungen aus Finanzierungstätigkeit	Saldo aus Finanzierungstätigkeit	VE
		EUR	EUR	EUR	EUR	EUR	EUR	EUR	EUR	EUR	EUR	EUR
		1	2	3	4	5	6	7	8	9	10	11
F0_0304	Schulaufsicht	15.000	-443.853	-428.853	0	-186.300	-186.300	-615.153	0	0	0	0
F0_04	Kultur und Wissenschaft	4.904.450	-48.307.503	-43.403.053	128.000	-1.345.915	-1.217.915	-44.620.968	0	0	0	0
F0_0401	Kommunale Veranstaltungen	304.999	-980.454	-675.455	0	-2.455	-2.455	-677.910	0	0	0	0
F0_0402	Kulturförderung	132.632	-1.777.462	-1.644.830	0	-25.000	-25.000	-1.669.830	0	0	0	0
F0_0404	Bereitstellung von Weiterbildungskursen	1.792.214	-3.516.469	-1.724.255	0	-120.200	-120.200	-1.844.455	0	0	0	0
F0_0405	Musik- und Kunstschule	1.923.481	-4.626.461	-2.702.980	0	-122.100	-122.100	-2.825.080	0	0	0	0
F0_0406	Stadtbibliothek	340.184	-5.755.867	-5.415.683	124.000	-494.160	-370.160	-5.785.843	0	0	0	0
F0_0409	Stadtarchiv u. Landesgesch. Bibliothek	17.016	-1.147.439	-1.130.423	0	-4.500	-4.500	-1.134.923	0	0	0	0
F0_0410	Historisches Museum	47.295	-2.124.367	-2.077.072	0	-164.000	-164.000	-2.241.072	0	0	0	0
F0_0411	Naturkundemuseum	31.785	-961.972	-930.187	0	-9.500	-9.500	-939.687	0	0	0	0
F0_0413	Bühnen und Orchester der Stadt Bielefeld	180.000	-23.328.185	-23.148.185	0	-250.000	-250.000	-23.398.185	0	0	0	0
F0_0414	WissensWerkStadt	0	-1.024.000	-1.024.000	0	0	0	-1.024.000	0	0	0	0
F0_0415	Beteiligung an Kunsthalle gem GmbH	0	-2.497.754	-2.497.754	0	-150.000	-150.000	-2.647.754	0	0	0	0
F0_0416	Museum Huelsmann	134.844	-567.071	-432.227	4.000	-4.000	0	-432.227	0	0	0	0
F0_05	Soziale Leistungen	163.518.317	-294.815.446	-131.297.129	51.000	-115.989	-64.989	-131.362.118	0	0	0	0
F0_0501	Grundsicherung für Arbeit	78.818.420	-129.808.231	-50.989.811	51.000	-114.100	-63.100	-51.052.911	0	0	0	0

2022

Haushaltsquerschnitt des Finanzhaushalts		Einzahlungen aus laufender Verwaltungstätigkeit	Auszahlungen aus laufender Verwaltungstätigkeit	Saldo aus laufender Verwaltungstätigkeit	Einzahlungen aus Investitionstätigkeit	Auszahlungen aus Investitionstätigkeit	Saldo aus Investitionstätigkeit	Finanzmittel Überschuss/-fehlbetrag	Einzahlungen aus Finanzierungstätigkeit	Auszahlungen aus Finanzierungstätigkeit	Saldo aus Finanzierungstätigkeit	VE
		EUR	EUR	EUR	EUR	EUR	EUR	EUR	EUR	EUR	EUR	EUR
		1	2	3	4	5	6	7	8	9	10	11
F0_0502	Sicherung des Lebensunterhalts	58.399.563	-74.951.079	-16.551.516	0	0	0	-16.551.516	0	0	0	0
F0_0503	Besondere soziale Leistungen	14.927.442	-74.232.972	-59.305.530	0	0	0	-59.305.530	0	0	0	0
F0_0504	Sozialversicherungsangelegenheiten	35.000	-56.879	-21.879	0	-1.889	-1.889	-23.768	0	0	0	0
F0_0505	ArbeitPlus in Bielefeld gGmbH	0	-52	-52	0	0	0	-52	0	0	0	0
F0_0506	REGE	0	-2.566.233	-2.566.233	0	0	0	-2.566.233	0	0	0	0
F0_0507	Unterhaltsvorschuss	11.337.892	-13.200.000	-1.862.108	0	0	0	-1.862.108	0	0	0	0
F0_06	Kinder-, Jugend- und Familienhilfe	111.005.624	-297.178.193	-186.172.569	30.000	-822.500	-792.500	-186.965.069	0	0	0	0
F0_0601	Förderung von Kindern / Prävention	102.233.639	-201.078.277	-98.844.638	20.000	-755.500	-735.500	-99.580.138	0	0	0	0
F0_0602	Förderung von Familien	8.739.311	-94.958.682	-86.219.371	10.000	-67.000	-57.000	-86.276.371	0	0	0	0
F0_0603	Unterstützung in rechtlichen Verfahren	32.674	-1.141.234	-1.108.560	0	0	0	-1.108.560	0	0	0	0
F0_07	Gesundheitsdienste	2.294.000	-8.456.763	-6.162.763	0	-14.528	-14.528	-6.177.291	0	0	0	0
F0_0701	Gesundheitsförderung	440.000	-1.845.887	-1.405.887	0	-2.600	-2.600	-1.408.487	0	0	0	0
F0_0702	Gutachten und Stellungnahmen	290.000	-1.115.248	-825.248	0	-9.214	-9.214	-834.462	0	0	0	0
F0_0703	Gesundheitshilfe	150.571	-1.884.981	-1.734.410	0	-314	-314	-1.734.724	0	0	0	0
F0_0704	Gesundheits- u. Infektionsschutz	1.413.429	-3.583.847	-2.170.418	0	-2.400	-2.400	-2.172.818	0	0	0	0
F0_0705	Medizinische Ausbildung OWL	0	-26.800	-26.800	0	0	0	-26.800	0	0	0	0
F0_08	Sportförderung	80.709	-16.760.608	-16.679.899	0	-48.377	-48.377	-16.728.276	0	0	0	0

2022

Haushaltsquerschnitt des Finanzhaushalts		Einzahlungen aus laufender Verwaltungstätigkeit	Auszahlungen aus laufender Verwaltungstätigkeit	Saldo aus laufender Verwaltungstätigkeit	Einzahlungen aus Investitionstätigkeit	Auszahlungen aus Investitionstätigkeit	Saldo aus Investitionstätigkeit	Finanzmittel Überschuss/-fehlbetrag	Einzahlungen aus Finanzierungstätigkeit	Auszahlungen aus Finanzierungstätigkeit	Saldo aus Finanzierungstätigkeit	VE
		EUR	EUR	EUR	EUR	EUR	EUR	EUR	EUR	EUR	EUR	EUR
		1	2	3	4	5	6	7	8	9	10	11
F0_0801	Bereitstellung von Sportanlagen	56.500	-15.476.483	-15.419.983	0	-47.877	-47.877	-15.467.860	0	0	0	0
F0_0802	Sportförderung	0	-558.525	-558.525	0	-500	-500	-559.025	0	0	0	0
F0_0803	Bereitstellung von Bädern und Eisbahnen	24.209	-725.600	-701.391	0	0	0	-701.391	0	0	0	0
F0_09	Räumliche Planung u. Entwicklung, Geo-I.	11.634.727	-21.088.922	-9.454.195	3.745.730	-4.834.412	-1.088.682	-10.542.877	0	0	0	0
F0_0901	Generelle räumliche Planung	10.640.443	-14.874.516	-4.234.073	3.745.230	-4.789.700	-1.044.470	-5.278.543	0	0	0	0
F0_0902	Teilräumliche Planung	193.702	-340.432	-146.730	0	0	0	-146.730	0	0	0	0
F0_0903	Vermess., Erheb.u. Führung Geobasisdaten	584.426	-4.209.732	-3.625.306	500	-44.712	-44.212	-3.669.518	0	0	0	0
F0_0904	Geoinformationsdienste, -datenmanagement	85.650	-1.142.537	-1.056.887	0	0	0	-1.056.887	0	0	0	0
F0_0906	Grundstückswertermittlung	130.506	-521.704	-391.198	0	0	0	-391.198	0	0	0	0
F0_10	Bauen und Wohnen	3.331.464	-8.998.287	-5.666.823	0	-15.000	-15.000	-5.681.823	0	0	0	0
F0_1001	Maßnahmen der Bauaufsicht	2.880.279	-7.094.615	-4.214.336	0	-15.000	-15.000	-4.229.336	0	0	0	0
F0_1002	Beratung/Information vor Antragstellung	57.885	-704.189	-646.304	0	0	0	-646.304	0	0	0	0
F0_1003	Maßnahmen Denkmalschutz/Stadtgestaltung	15.000	-238.873	-223.873	0	0	0	-223.873	0	0	0	0
F0_1004	Wohnungsbauförderung	280.000	-388.046	-108.046	0	0	0	-108.046	0	0	0	0

2022

Haushaltsquerschnitt des Finanzhaushalts		Einzahlungen aus laufender Verwaltungstätigkeit	Auszahlungen aus laufender Verwaltungstätigkeit	Saldo aus laufender Verwaltungstätigkeit	Einzahlungen aus Investitionstätigkeit	Auszahlungen aus Investitionstätigkeit	Saldo aus Investitionstätigkeit	Finanzmittel Überschuss/-fehlbetrag	Einzahlungen aus Finanzierungstätigkeit	Auszahlungen aus Finanzierungstätigkeit	Saldo aus Finanzierungstätigkeit	VE
		EUR	EUR	EUR	EUR	EUR	EUR	EUR	EUR	EUR	EUR	EUR
		1	2	3	4	5	6	7	8	9	10	11
F0_1006	Wohnraumüberwachung	37.300	-257.479	-220.179	0	0	0	-220.179	0	0	0	0
F0_1010	Maßnahmen der Baustatik	61.000	-315.086	-254.086	0	0	0	-254.086	0	0	0	0
F0_11	Ver- und Entsorgung	102.512.333	-104.237.879	-1.725.546	155.000	-1.160.000	-1.005.000	-2.730.546	0	0	0	0
F0_1101	Abfallbeseitigung	26.063.810	-25.786.317	277.493	0	0	0	277.493	0	0	0	0
F0_1102	Abfallüberwachung	2.500	-88.662	-86.162	0	0	0	-86.162	0	0	0	0
F0_1103	Vorflutsicherung / Abwasserkontrolle	69.735	-910.991	-841.256	155.000	-1.160.000	-1.005.000	-1.846.256	0	0	0	0
F0_1104	Entsorg.Grundstücksentwässerungsanlagen	31.800	-16.800	15.000	0	0	0	15.000	0	0	0	0
F0_1105	Stadtentwässerung	76.344.488	-77.435.109	-1.090.621	0	0	0	-1.090.621	0	0	0	0
F0_12	Verkehrflächen und -anlagen, ÖPNV	18.974.754	-59.192.000	-40.217.246	36.167.047	-40.366.000	-4.198.953	-44.416.199	0	0	0	-89.040.000
F0_1201	Öffentliche Verkehrsflächen	5.129.073	-32.896.051	-27.766.978	35.367.047	-36.649.000	-1.281.953	-29.048.931	0	0	0	-88.040.000
F0_1202	Verkehrsanlagen	170.950	-6.996.571	-6.825.621	800.000	-3.717.000	-2.917.000	-9.742.621	0	0	0	-1.000.000
F0_1203	Verkehrliche Planung	207.385	-2.691.747	-2.484.362	0	0	0	-2.484.362	0	0	0	0
F0_1204	ÖPNV	8.046.388	-9.545.423	-1.499.035	0	0	0	-1.499.035	0	0	0	0
F0_1205	Straßenreinigung	5.420.958	-7.062.208	-1.641.250	0	0	0	-1.641.250	0	0	0	0
F0_13	Natur- und Landschaftspflege	6.775.133	-36.173.681	-29.398.548	3.084.250	-5.367.807	-2.283.557	-31.682.105	0	0	0	-2.155.263
F0_1301	Öffentliches Grün	1.331.200	-12.942.559	-11.611.359	60.000	-380.500	-320.500	-11.931.859	0	0	0	0
F0_1302	Natur und Landschaft	131.793	-1.792.335	-1.660.542	35.500	-183.500	-148.000	-1.808.542	0	0	0	0

2022

Haushaltsquerschnitt des Finanzhaushalts		Einzahlungen aus laufender Verwaltungstätigkeit	Auszahlungen aus laufender Verwaltungstätigkeit	Saldo aus laufender Verwaltungstätigkeit	Einzahlungen aus Investitionstätigkeit	Auszahlungen aus Investitionstätigkeit	Saldo aus Investitionstätigkeit	Finanzmittel Überschuss/-fehlbetrag	Einzahlungen aus Finanzierungstätigkeit	Auszahlungen aus Finanzierungstätigkeit	Saldo aus Finanzierungstätigkeit	VE
		EUR	EUR	EUR	EUR	EUR	EUR	EUR	EUR	EUR	EUR	EUR
		1	2	3	4	5	6	7	8	9	10	11
F0_1304	Wasser und Wasserbau	316.236	-5.984.021	-5.667.785	2.988.750	-4.803.807	-1.815.057	-7.482.842	0	0	0	-2.155.263
F0_1305	Friedhofs- und Bestattungswesen	4.995.904	-7.508.347	-2.512.443	0	0	0	-2.512.443	0	0	0	0
F0_1308	Bezirkliches Grün Stadtbezirk Brackwede	0	-971.778	-971.778	0	0	0	-971.778	0	0	0	0
F0_1309	Bezirkliches Grün Stadtbezirk Heepen	0	-992.752	-992.752	0	0	0	-992.752	0	0	0	0
F0_1310	Bezirkliches Grün Stadtbezirk Sennestadt	0	-521.123	-521.123	0	0	0	-521.123	0	0	0	0
F0_1311	Bezirkliches Grün Stadtbezirk Senne	0	-291.741	-291.741	0	0	0	-291.741	0	0	0	0
F0_1313	Bezirkliches Grün Stadtbezirk Jöllenbeck	0	-444.683	-444.683	0	0	0	-444.683	0	0	0	0
F0_1314	Bezirkliches Grün Stadtbezirk Gadderbaum	0	-223.413	-223.413	0	0	0	-223.413	0	0	0	0
F0_1315	Bezirkliches Grün Stadtbez. Schildesche	0	-1.314.238	-1.314.238	0	0	0	-1.314.238	0	0	0	0
F0_1316	Bezirkliches Grün Stadtbezirk Stieghorst	0	-548.237	-548.237	0	0	0	-548.237	0	0	0	0
F0_1317	Bezirkliches Grün Stadtbezirk Mitte	0	-2.117.034	-2.117.034	0	0	0	-2.117.034	0	0	0	0
F0_1318	Bezirkliches Grün Stadtbezirk Dornberg	0	-521.420	-521.420	0	0	0	-521.420	0	0	0	0
F0_14	Umweltschutz	889.050	-4.206.739	-3.317.689	0	-3.000	-3.000	-3.320.689	0	0	0	0



2022

Haushaltsquerschnitt des Finanzhaushalts		Einzahlungen aus laufender Verwaltungstätigkeit	Auszahlungen aus laufender Verwaltungstätigkeit	Saldo aus laufender Verwaltungstätigkeit	Einzahlungen aus Investitionstätigkeit	Auszahlungen aus Investitionstätigkeit	Saldo aus Investitionstätigkeit	Finanzmittel Überschuss/-fehlbetrag	Einzahlungen aus Finanzierungstätigkeit	Auszahlungen aus Finanzierungstätigkeit	Saldo aus Finanzierungstätigkeit	VE
		EUR	EUR	EUR	EUR	EUR	EUR	EUR	EUR	EUR	EUR	EUR
		1	2	3	4	5	6	7	8	9	10	11
F0_1401	Umweltinformation u.-koord. u.-vorsorge	12.800	-250.185	-237.385	0	0	0	-237.385	0	0	0	0
F0_1404	Luft, Stadtklima und Lärm	853.450	-1.383.961	-530.511	0	-500	-500	-531.011	0	0	0	0
F0_1405	Bodensch./Schutz v.altlastenbed.Gefahren	22.800	-2.572.593	-2.549.793	0	-2.500	-2.500	-2.552.293	0	0	0	0
F0_15	Wirtschaft und Tourismus	28.881.002	-16.981.645	11.899.357	554.000	-6.225.000	-5.671.000	6.228.357	0	0	0	0
F0_1511	Beteiligungen der Stadt Bielefeld	28.881.002	-16.981.645	11.899.357	554.000	-6.225.000	-5.671.000	6.228.357	0	0	0	0
F0_16	Allgemeine Finanzwirtschaft	902.532.467	-154.149.660	748.382.807	4.818.576	-113.255.405	-108.436.829	639.945.978	269.572.136	-156.218.564	113.353.572	0
F0_1601	Allgemeine Finanzwirtschaft	902.532.467	-154.149.660	748.382.807	4.818.576	-113.255.405	-108.436.829	639.945.978	269.572.136	-156.218.564	113.353.572	0
F0_17	Stiftungen	5.950	-5.750	200	0	0	0	200	0	0	0	0
F0_1701	Stiftungen	5.950	-5.750	200	0	0	0	200	0	0	0	0

**Übersicht über die Wirtschaftslage  
und  
die voraussichtliche Entwicklung  
der Unternehmen und Einrichtungen,  
an denen die Stadt Bielefeld  
mit mehr als 20 Prozent  
unmittelbar oder mittelbar  
beteiligt ist.**

## Anlage gem. § 1 Abs. 2 Nr. 9 KomHVO

- Übersicht über die Wirtschaftslage und die voraussichtliche Entwicklung der Beteiligungen an denen die Stadt Bielefeld unmittelbar oder mittelbar zu mehr als 20 % beteiligt ist
- Darstellung der Finanzströme zwischen der Stadt Bielefeld und den Beteiligungen, an denen die Stadt Bielefeld unmittelbar oder mittelbar zu mehr als 20 % beteiligt ist
- Die Angaben betreffen den Wirtschaftsplan 2022 (Jahre 2021-2025). Sofern dieser noch nicht vorlag, sind die Angaben dem Wirtschaftsplan 2021 (Jahre 2021-2025) entnommen und mit \*) gekennzeichnet

## Darstellung der Wirtschaftslage

Gesellschaft	Gez. Kapital (Stammkapital) In T€	Anteil der Stadt Bielefeld bzw. beteiligter Gesellschaften		Jahresabschluss 2020		Wirtschaftsplan 2021		Wirtschaftsplan 2022		Wirtschaftsplan 2023		Wirtschaftsplan 2024		Wirtschaftsplan 2025	
		in T€	Anteil in %	Umsatz in T€	Ergebnis in T€	Umsatz in T€	Ergebnis in T€	Umsatz in T€	Ergebnis in T€	Umsatz in T€	Ergebnis in T€	Umsatz in T€	Ergebnis in T€	Umsatz in T€	Ergebnis in T€
BBF GmbH	2.500,0	2.500,0	100,0	2.507	-11.460	5.780	-10.356	5.896	-10.153	6.112	-10.346	6.125	-10.529	6.718	-10.166
BBVG mbH	5.025,0	5.025,0	100,0	5.942	1.885	3.330	-34.359	3.651	-41.946	6.593	-31.325	12.021	-33.477	15.441	-23.710
BGW GmbH	4.400,0	3.300,0	75,0	76.623	9.157	76.061	2.935	77.410	3.246	79.823	2.878	82.281	2.952	84.805	2.994
Bielefeld Güterloh Wind GmbH & Co. KG	3.000,0	1.275,0	42,5	1.616	-44	1.696*)	-48*)	1.696*)	8*)	1.696*)	21*)	1.696*)	34*)	1.696*)	46*)



## Darstellung der Wirtschaftslage

Gesellschaft	Gez. Kapital (Stammkapital) In T€	Anteil der Stadt Bielefeld bzw. beteiligter Gesellschaften		Jahresabschluss 2020		Wirtschaftsplan 2021		Wirtschaftsplan 2022		Wirtschaftsplan 2023		Wirtschaftsplan 2024		Wirtschaftsplan 2025	
		in T€	Anteil in %	Umsatz in T€	Ergebnis in T€	Umsatz in T€	Ergebnis in T€	Umsatz in T€	Ergebnis in T€	Umsatz in T€	Ergebnis in T€	Umsatz in T€	Ergebnis in T€	Umsatz in T€	Ergebnis in T€
Friedhofs GmbH Bielefeld	50,0	25,0	100,0	565	120	479	21	518	29	-	-	-	-	-	-
Gemeinschaftskernkraftwerk Grohnde GmbH & Co. OHG	153,4	51,1	33,3	489.900	22	-	-	-	-	-	-	-	-	-	-
Innovationszentrum Campus Bielefeld GmbH	50,0	50,0	100,0	1.283	4.810	0	-70	-	-	-	-	-	-	-	-
Interargem GmbH	2.200,0	1.668,5	75,8	8.133	17.002	8.280*)	12.090*)	8.560*)	13.110*)	8.600*)	12.730*)	8.610*)	12.310*)	8.800*)	12.660*)
Interkommunales Gewerbegebiet Ostwestfalen-Lippe GmbH	500,0	225,0	45,0	0	-115	1.705	579	1.462	808	0	-182	393	-116	2.277	266



## Darstellung der Wirtschaftslage

Gesellschaften	Gez. Kapital (Stammkapital) In T€	Anteil der Stadt Bielefeld bzw. beteiligter Gesellschaften		Jahresabschluss 2020		Wirtschaftsplan 2021		Wirtschaftsplan 2022		Wirtschaftsplan 2023		Wirtschaftsplan 2024		Wirtschaftsplan 2025	
		in T€	Anteil in %	Umsatz in T€	Ergebnis in T€	Umsatz in T€	Ergebnis in T€	Umsatz in T€	Ergebnis in T€	Umsatz in T€	Ergebnis in T€	Umsatz in T€	Ergebnis in T€	Umsatz in T€	Ergebnis in T€
MVZ Süd des Klinikum Bielefeld GmbH	600,0	534,0	89,0	0	-7	-	-	-	-	-	-	-	-	-	-
OWL Verkehr GmbH	180,5	55,4	30,8	3.458	5	2.650*)	5*)	2.717*)	5*)	2.761*)	5*)	2.818*)	5*)	2.876*)	5*)
Radio Bielefeld Betriebsgesellschaft mbH & Co. KG	520,0	130,0	25,0	2.854	406	-	-	-	-	-	-	-	-	-	-
REGE mbH	26,0	26,0	100,0	3.912	-5.317	3.057	-6.685	2.114	-7.241	2.156	-6.240	2.199	-6.011	2.243	-6.111
Reinigungsgesellschaft Klinikum Bielefeld GmbH	25,0	22,3	89,0	4.253	4	4.310	5	4.592	4	4.684	5	4.801	7	4.917	10
Windpark Schlüchtern Beteiligungs GmbH	25,0	25,0	100,0	0	-12	0*)	-10*)	0*)	-10*)	0*)	-10*)	0*)	-10*)	0*)	-10*)

## Darstellung der Wirtschaftslage

Gesellschaft	Gez. Kapital (Stammkapital) In T€	Anteil der Stadt Bielefeld bzw. beteiligter Gesellschaften		Jahresabschluss 2020		Wirtschaftsplan 2021		Wirtschaftsplan 2022		Wirtschaftsplan 2023		Wirtschaftsplan 2024		Wirtschaftsplan 2025	
		in T€	Anteil in %	Umsatz in T€	Ergebnis in T€	Umsatz in T€	Ergebnis in T€	Umsatz in T€	Ergebnis in T€	Umsatz in T€	Ergebnis in T€	Umsatz in T€	Ergebnis in T€	Umsatz in T€	Ergebnis in T€
Windpark Schlüchtern GmbH	25,0	25,0	100,0	3.124	47	2.794*)	-201*)	2.794*)	-65*)	2.794*)	-38*)	2.794*)	-10*)	2.794*)	15*)
Senne-stadt GmbH	25,6	25,6	100,0	1.246	33	1.427	121	1.487	151	1.423	107	1.429	122	1.371	81
Stadt-halle Bielefeld GmbH	26,0	26,0	100,0	930	-1.867	1.358	-2.099	1.916	-1.809	2.215	-1.720	2.658	-1.580	3.080	-1.524
Stadt-werke Ahlen GmbH	10.430,0	5.111,0	49,0	42.852	1.103	43.355	1.025	49.987	811	49.307	502	48.505	303	49.163	287
Stadt-werke Bielefeld Gesellschaft für Erneuerbare Energien mbH	25,0	25,0	100,0	34	21	-	-	-	-	-	-	-	-	-	-
Bielefelder Netz GmbH	2.000,0	2.000,0	100,0	176.110	-134	171.549*)	-834*)	173.911*)	616*)	175.479*)	616*)	169.686*)	5.213*)	175.597*)	5.304*)



## Darstellung der Wirtschaftslage

Gesell- schaften	Gez. Kapital (Stamm- kapi- tal) In T€	Anteil der Stadt Bielefeld bzw. be- teiligter Gesell- schaften		Jahresabschluss 2020		Wirtschaftsplan 2021		Wirtschaftsplan 2022		Wirtschaftsplan 2023		Wirtschaftsplan 2024		Wirtschaftsplan 2025	
		in T€	Anteil in %	Umsatz in T€	Ergeb- nis in T€	Umsatz in T€	Ergebnis in T€	Umsatz in T€	Ergebnis in T€	Umsatz in T€	Ergebnis in T€	Umsatz in T€	Ergebnis in T€	Umsatz in T€	Ergebnis in T€
Stadt- werke Güters- loh GmbH	37.700, 0	18.812,0	49,9	118.160	3.744	134.296	978	135.740	829	137.050	586	138.881	444	140.447	907
Stadt- werke Bielefeld GmbH	89.476, 3	89.476,3	100,0	580.938	12.612	609.969	-22.531	556.662	-19.716	559.938	-17.160	554.008	-19.515	539.695	-17.193
1. Stadt- werke Bielefeld Wind GmbH & Co. KG	2.200,0	1.100,0	50,0	1.059	228	966*)	163*)	966*)	665*)	966*)	580*)	966*)	562*)	966*)	560*)
2. Stadt- werke Bielefeld Wind GmbH & Co. KG	1.600,0	1.600,0	100,0	706	138	644*)	98*)	644*)	412*)	644*)	357*)	644*)	354*)	644*)	352*)
3. Stadt- werke Bielefeld Wind GmbH & Co. KG	200,0	200,0	100,0	509	54	490*)	-4*)	490*)	37*)	490*)	35*)	490*)	33*)	490*)	31*)





**Finanzströme zwischen der Stadt Bielefeld und ihren Beteiligungen**

	Gewinnabführung (+) Verlustabdeckung, sonst. Zahlg. (-)					
	Ist 2020 in T€	Plan 2021 in T€	Plan 2022 in T€	Plan 2023 in T€	Plan 2024 in T€	Plan 2025 in T€
<b>Gesellschaften</b>						
BBVG mbH	-5.000,0	-10.035,0	-35,0	-5.285,0	-15.535,0	-15.535,0
BGW GmbH	604,0	604,0	0,0	0,0	0,0	0,0
BRIC GmbH	-19,2	-19,0	-19,0	-19,0	-19,0	-19,0
Kunsthalle Bielefeld gem. Betriebs-GmbH	-2.489,8	-2.446,0	-2.497,8	-2.497,8	-2.512,8	-2.522,8
Radio Bielefeld Betriebsgesellschaft mbH & Co. KG	56,6	50,0	50,0	50,0	50,0	50,0
REGE mbH	-5.446,0	-6.685,0	-6.240,0	-6.011,0	-6.112,0	6.214,0
WEGE mbH	-1.035,0	-1.035,0	-1.226,5	-1.226,5	-1.226,5	-1.226,5

<b>1</b>	<b><i>Prämissen/Risikobericht/Mengendaten</i></b>
<b>1.1</b>	<b>Planungsprämissen und Risikobericht</b>
<b>1.2</b>	<b>Mengendaten</b>
<b>2</b>	<b><i>Wirtschaftsplan 2021/2022</i></b>
<b>2.1</b>	<b>Erfolgsplan</b>
<b>2.2</b>	<b>Vermögensplan</b>
<b>3</b>	<b><i>Mittelfristplanung 2021/2022 bis 2024/2025</i></b>
<b>3.1</b>	<b>Ergebnisplan</b>
<b>3.2</b>	<b>Finanzplan</b>
<b>4</b>	<b><i>Stellenübersicht</i></b>

1

***Prämissen/Risikobericht/Mengendaten***

1.1

**Planungsprämissen und Risikobericht**

1.2

**Mengendaten**

**Wirtschaftsplan 2021/2022***Wesentliche Planungsprämissen*

Bei der Planung für die Spielzeit 2021/2022 müssen die Auswirkungen und Folgen der SARS-CoV-2-Pandemie auf den Spielbetrieb der Bühnen und Orchester berücksichtigt werden. So sind mehrere Produktionen, die ursprünglich 2019/2020 und 2020/2021 vorgesehen waren, in die Spielzeit 2021/2022 verschoben worden.

Insgesamt werden in der Spielzeit 37 Produktionen auf den Bühnen zu erleben sein. Diese teilen sich auf in 21 Produktionen, die in der Spielzeit 2021/2022 neu produziert werden; während 12 Stücke, die in den vorherigen Spielzeiten aufgrund der pandemischen Lage und der damit verbundenen Schließung der Häuser nicht gezeigt werden konnten, in der kommenden Spielzeit zu Ende produziert werden. Außerdem werden 4 Wiederaufnahmen erfolgreicher Stücke zu erleben sein. Für das Orchester werden 44 Konzertveranstaltungen außerhalb des Musiktheaterbereichs geplant.

Hinzu kommen besondere Formate, Gastspiele und Veranstaltungen mit freiem Eintritt .

Aufgrund der weiter anhaltenden SARS-CoV-2-Pandemie wurde bei der Planung der Besucherzahl davon ausgegangen, dass zunächst nur eine reduzierte Anzahl Plätze zur Verfügung gestellt werden kann. Es wird eine Besucherzahl von 138.000 in den Vorstellungen und Konzerten in den Spielstätten von Bühnen und Orchester angestrebt.

Hinzu kommen weitere Besucherinnen // Besucher und Teilnehmerinnen // Teilnehmer bei Gastveranstaltungen, Vermittlungsangeboten und Veranstaltungen mit freiem Eintritt.

**Wirtschaftsplan 2021/2022***Risikobericht*

Nach den Spielzeiten 2019/2020 und 2020/2021, in denen aufgrund der SARS-2-CoV-Pandemie der Spielbetrieb mehrere Monate eingestellt werden musste, sollen mit dem Spiel- und Konzertplan 2021/2022 Bielefeld und der Region wieder hochkarätige Veranstaltungen angeboten werden. In der Planung wurde davon ausgegangen, dass mit Beginn der Spielzeit der Vorstellungsbetrieb wieder aufgenommen werden kann.

Es wird allerdings die Annahme getroffen, dass bei Aufnahme des Vorstellungsbetriebes aufgrund der Pandemie nur ein Teil der Zuschauerplätze zur Verfügung gestellt werden kann. Bei der Berechnung der Einnahmen aus Spielbetrieb und der Zuschauerzahlen wurde zunächst von einer maximal möglichen Auslastung von 30% ausgegangen, im weiteren Verlauf der Spielzeit wird die maximale Auslastung weiter gesteigert bis zu einer Auslastungsquote, die einem regulären Spielbetrieb entspricht. Auf dieser Basis ergibt sich eine Planzahl von 138.000 Zuschauerinnen und Zuschauern.

Die zum Zeitpunkt der Erstellung des Wirtschaftsplanes aktuellen Leistungs- und Finanzierungsvereinbarungen zwischen der Verwaltungsleitung der Stadt Bielefeld und der Betriebsleitung Bühnen und Orchester haben eine Laufzeit bis zum 31. Dezember 2021. Die ab dem 01.01.2022 und damit für einen Teil der Spielzeit 2021/2022 gültige Leistungs- und Finanzierungsvereinbarung ist bereits erstellt worden und ist bei Wirtschaftsplanerstellung in die Gremienberatung eingebracht worden. Der Betriebsausschuss Bühnen und Orchester hat in seiner Sitzung am 14.04.2021 einstimmig einen empfehlenden Beschluss gefasst, die Behandlung im Finanz- und Personalausschuss sowie im Rat steht noch aus. Der Wirtschaftsplan steht damit unter dem Vorbehalt, dass der Rat den Abschluss der Leistungs- und Finanzierungsvereinbarung für den Zeitraum vom 01.01.2022 bis zum 31.12.2026 in der vorgelegten Form beschließt.

Die kontinuierliche Budgetüberwachung zur Einhaltung des Wirtschaftsplanes ist auf Basis des vorhandenen Planungssystems sowie der zugrunde gelegten Daten gegeben.

Die Risiken des Theater- und Konzertbetriebes liegen neben den durch die SARS-CoV-2-Pandemie verursachten Auswirkungen auf den Vorstellungsbetrieb im Wesentlichen im pünktlichen und störungsfreien Vorbestellungsbetrieb mit dem dafür erforderlichen Personaleinsatz und der notwendigen Bühnen- und Veranstaltungstechnik.

Neben der positiven Besucherresonanz ist dies ein weiteres wichtiges Qualitätsmerkmal für eine Kulturinstitution wie die Bühnen und Orchester der Stadt Bielefeld. Das Risikomanagement im technischen Bereich erfolgt durch die regelmäßige Wartung der komplexen bühnentechnischen Anlagen, durch die Redundanz von Betriebssystemen und die Sicherstellung des schnellstmöglichen Zugriffs auf betriebsnotwendige Ersatzteile.

Die vollständige Risikovorsorge im Personalbereich wäre nur durch Doppelbesetzung von Rollen und/oder das Vorhalten von Erkrankungsmaßnahmen möglich. Dies ist schon aufgrund der finanziellen Rahmenbedingungen nicht umsetzbar und wäre zudem unverhältnismäßig. Dementsprechend wird auf Personalausfälle situationsbezogen reagiert. Auch für Bühnen und Orchester erschwert der zunehmende Fachkräftemangel die bedarfsgerechte Akquise von geeignetem Personal.



## Mengendaten 2021/2022 - Produktionen / Vorstellungen -

Bühnen und Orchester der  
Stadt Bielefeld

Spielzeiten	2019/2020 Ist Vorstellungen	2020/2021 Plan Vorstellungen	2021/2022 Plan Premieren / zzgl. Wiederaufnahmen)	2021/2022 Plan Vorstellungen
Schauspiel / Wiederaufnahmen	159	225	16 / 4	205
Musiktheater / Wiederaufnahmen	52	105	8 / 0	100
Tanz	25	41	4 / 0	40
Familienstück zur Weihnachtszeit	52	52	1 / 0	54
Spartenübergreifend	12	19	1 / 0	19
Konzerte der Bielefelder Philharmoniker	28	43	-	44
Besondere Formate Stadttheater (STTH), TAM, Loft	93	100	3 / 0	94
Besondere Formate Rudolf-Oetker-Halle (ROH)	19	15	-	20
Gastveranstaltungen	10	20	-	19
mit freiem Eintritt	14	24		25
<b>Gesamt</b>	<b>464</b>	<b>644</b>	<b>33 / 4</b>	<b>620</b>

**2**

***Wirtschaftsplan 2021/2022***

**2.1**


**Erfolgsplan**

**2.2**

**Vermögensplan**

	2019/2020 vorläufiges Ist TEUR	2020/2021 Plan Gesamt TEUR	2021/2022 Plan Gesamt TEUR
<b>1. Umsatzerlöse</b>			
Einnahmen aus Spielbetrieb	2.698	3.580	2.590
Leistungsentgelt der Stadt	22.041	22.474	22.914
sonstige Umsatzerlöse	615	769	612
<b>Summe Umsatzerlöse</b>	<b>25.354</b>	<b>26.823</b>	<b>26.116</b>
<b>2. Erhöhung/Minderung des Bestandes an unfertigen Ausstattungen</b>	<b>13</b>	<b>0</b>	<b>0</b>
<b>3. Sonstige betriebl. Erträge</b>	<b>2.698</b>	<b>2.817</b>	<b>2.978</b>
<b>4. Materialaufwand</b>			
a) Aufwendungen für Roh-, Hilfs- und Betriebsstoffe für bezogene Waren	852	724	519
b) Aufwendungen für bezogene Leistungen	1.965	2.671	2.467
<b>Summe Materialaufwand</b>	<b>2.817</b>	<b>3.395</b>	<b>2.986</b>
<b>5. Personalaufwand</b>			
a) Löhne und Gehälter	15.710	16.989	17.224
b) Soziale Abgaben und Aufwendungen für Altersversorgung und Unterstützung	3.922	4.262	4.430
<b>Summe Personalaufwand</b>	<b>19.632</b>	<b>21.251</b>	<b>21.654</b>
<b>6. Abschreibungen</b>			
a) auf immaterielle Vermögensgegenstände des Anlagevermögens und Sachanlagen	301	355	360
b) auf Vermögensgegenstände des Umlaufvermögens	0	0	0
<b>Summe Abschreibungen</b>	<b>301</b>	<b>355</b>	<b>360</b>
<b>7. Sonstige betriebliche Aufwendungen</b>	<b>4.528</b>	<b>4.836</b>	<b>4.934</b>
<b>8. Sonstige Zinsen und ähnliche Erträge</b>	<b>0</b>	<b>0</b>	<b>0</b>
<b>9. Zinsen und ähnliche Aufwendungen</b>	<b>0</b>	<b>0</b>	<b>0</b>
<b>10. Ergebnis der gewöhnlichen Geschäftstätigkeit</b>	<b>787</b>	<b>-197</b>	<b>-840</b>
<b>11. Steuern vom Einkommen und vom Ertrag</b>	<b>0</b>	<b>0</b>	<b>0</b>
<b>12. Sonstige Steuern</b>	<b>2</b>	<b>2</b>	<b>2</b>
<b>13. Jahresüberschuss/ Jahresverlust</b>	<b>785</b>	<b>-199</b>	<b>-842</b>
<b>14 a) Einstellung in die Rücklage</b>	<b>785</b>	<b>0</b>	<b>0</b>
<b>14 b) Entnahme aus der Rücklage</b>	<b>0</b>	<b>199</b>	<b>842</b>
<b>15. Bilanzgewinn/Bilanzverlust</b>	<b>0</b>	<b>0</b>	<b>0</b>

Bielefeld, den 19.04.2021



Ilona Hannemann  
Verwaltungsdirektorin

2.2

## Vermögensplan 2021/2022

Bühnen und Orchester der  
Stadt Bielefeld

Einnahmen/Mittelherkunft	2021/2022 TEUR
1. Minderung des Bestandes an liquiden Mitteln	923
2. Investzuschuss Haushalt	140
3. Abschreibungen	360
<b>Summe</b>	<b>1.423</b>

Ausgaben/Mittelverwendung	2021/2022 TEUR
1. Ausgaben für immaterielle Vermögensgegenstände	10
2. Ausgaben für Sachanlagen	538
davon	
2.1. Ersatz von Musikinstrumenten	31
2.2. Ersatz von techn. Bühnenbedarf	227
2.3. Maschinen und maschinelle Anlagen	140
2.4. Betriebs- und Geschäftsausstattung	110
2.5. Geringwertige Wirtschaftsgüter	30
3. Auflösung von Sonderposten aus Zuschüssen	33
4. Jahresfehlbetrag	842
	<b>1.423</b>

Bielefeld, den 19.04.2021


Ilona Hannemann  
Verwaltungsdirektorin

**3**

***Mittelfristplanung 2021/2022 bis 2024/2025***

**3.1**

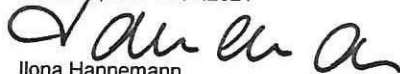
**Ergebnisplan**

**3.2**

**Finanzplan**

	2020/2021 Plan TEUR	2021/2022 Plan TEUR	2022/2023 Plan TEUR	2023/2024 Plan TEUR	2024/2025 Plan TEUR
<b>1. Umsatzerlöse</b>	26.823	26.116	27.654	28.208	28.662
<i>(Leistungsentgelt der Stadt Bielefeld)</i>	<i>(22.474)</i>	<i>(22.914)</i>	<i>(23.404)</i>	<i>(23.858)</i>	<i>(24.312)</i>
<b>2. Erhöhung/Minderung des Bestandes an unfertigen Ausstattungen</b>	0	0	0	0	0
<b>3. Sonstige betriebl. Erträge</b>	2.817	2.978	2.927	2.579	2.629
<b>4. Materialaufwand</b>					
a) Aufwendungen für Roh-, Hilfs- und Betriebsstoffe für bezogene Waren	724	519	720	700	680
b) Aufwendungen für bezogene Leistungen	2.671	2.467	2.635	2.535	2.560
<b>Summe Materialaufwand</b>	<b>3.395</b>	<b>2.986</b>	<b>3.355</b>	<b>3.235</b>	<b>3.240</b>
<b>5. Personalaufwand</b>					
a) Löhne und Gehälter	16.989	17.224	17.607	17.865	18.258
b) Soziale Abgaben und Aufwendungen für Altersversorgung und Unterstützung	4.262	4.430	4.558	4.636	4.767
<b>Summe Personalaufwand</b>	<b>21.251</b>	<b>21.654</b>	<b>22.164</b>	<b>22.501</b>	<b>23.025</b>
<b>6. Abschreibungen</b>					
a) auf immaterielle Vermögensgegenstände des Anlagevermögens und Sachanlagen	355	360	425	473	516
b) auf Vermögensgegenstände des Umlaufvermögens	0	0	0	0	0
<b>Summe Abschreibungen</b>	<b>355</b>	<b>360</b>	<b>425</b>	<b>473</b>	<b>516</b>
<b>7. Sonstige betriebliche Aufwendungen</b>	<b>4.836</b>	<b>4.934</b>	<b>4.800</b>	<b>4.650</b>	<b>4.650</b>
<b>8. Sonstige Zinsen und ähnliche Erträge</b>	0	0	0	0	0
<b>9. Zinsen und ähnliche Aufwendungen</b>	0	0	0	0	0
<b>10. Ergebnis der gewöhnlichen Geschäftstätigkeit</b>	<b>-197</b>	<b>-840</b>	<b>-163</b>	<b>-72</b>	<b>-140</b>
<b>11. Steuern vom Einkommen und vom Ertrag</b>	0	0	0	0	0
<b>12. Sonstige Steuern</b>	2	2	2	2	2
<b>13. Jahresüberschuss/ Jahresverlust</b>	<b>-199</b>	<b>-842</b>	<b>-165</b>	<b>-74</b>	<b>-142</b>
<b>14 a) Einstellung in die Rücklage</b>		0	0	0	0
<b>14 b) Entnahme aus der Rücklage</b>	199	842	165	74	142
<b>15. Bilanzgewinn/ Bilanzverlust</b>	<b>0</b>	<b>0</b>	<b>0</b>	<b>0</b>	<b>0</b>

Bielefeld, den 19.04.2021


Ilona Hannemann  
Verwaltungsdirektorin

3.2

## Mittelfristige Finanzplanung 2020/2021 - 2024/2025

Bühnen und Orchester  
der Stadt Bielefeld

Einnahmen/Mittelherkunft	2020/2021 TEUR	2021/2022 TEUR	2022/2023 TEUR	2023/2024 TEUR	2024/2025 TEUR
1. Verminderung des Bestandes an liquiden Mitteln	303	923	226	122	192
2. Investzuschuss Haushalt	0	140	250	250	250
3. Abschreibungen	355	360	425	473	516
<b>Summe</b>	<b>658</b>	<b>1.423</b>	<b>901</b>	<b>845</b>	<b>958</b>

Ausgaben/Mittelverwendung	2020/2021 TEUR	2021/2022 TEUR	2022/2023 TEUR	2023/2024 TEUR	2024/2025 TEUR
1. Ausgaben für immaterielle Vermögensgegenstände	0	10	10	10	10
2. Ausgaben für Sachanlagen					
2.1 Ersatz von Musikinstrumenten	31	31	31	31	31
2.2 Ersatz von techn. Bühnenbedarf	152	227	280	280	300
2.3 Maschinen und maschinelle Anlagen	115	140	150	157	157
2.4 Betriebs- und Geschäftsausstattung	110	110	167	170	170
2.5 Geringfügige Wirtschaftsgüter	30	30	40	40	40
3. Tilgung von Krediten eines Dritten	4	0	0	0	0
4. Auflösung von Sonderposten aus Zuschüssen	17	33	58	83	108
5. Jahresverlust	199	842	165	74	142
<b>Summe</b>	<b>658</b>	<b>1.423</b>	<b>901</b>	<b>845</b>	<b>958</b>

Bielefeld, den 19.04.2021



Ilona Hannemann - Verwaltungsdirektorin

**4**

***Stellenübersicht***



**Stellenübersicht  
der Bühnen und Orchester der Stadt Bielefeld  
gem. § 17 EigVO NRW**

## I. Tariflich Beschäftigte:

Entgeltgruppe	Stellen 2021/2022	Stellen 2020/2021	Stellen 2019/2020 tatsächlich besetzt 30.06.2020
TVK B	64,0	64,0	59,7
b.R.	6,0	6,0	5,0
EG 13			
EG 12			
EG 11			
EG 10	1,0	0,0	0,0
EG 9 c	1,0	1,0	1,0
EG 9 b	2,0	2,0	2,0
EG 9 a	8,5	8,4	7,4
EG 8	4,0	5,0	5,0
EG 7	36,5	36,5	32,9
EG 6	31,5	31,5	30,3
EG 5	18,0	18,0	17,8
EG 4	6,5	6,5	5,0
EG 3			
EG 2			
EG 1	12,3	12,3	7,7
Zwischensumme	191,3	191,2	173,8
zzgl. Vfg. Stellen	3,0	3,0	2,0
Insgesamt	194,3	194,2	175,8

## II. Nachrichtlich: Beamte

Besoldungsgruppe	Stellenplan 2021/2022	Stellenplan 2020/2021	Stellen 2019/2020 tatsächlich besetzt 30.06.2020
A 16	1,0	1,0	1,0
A 12	2,0	2,0	1,7
A 11	1,0	1,0	1,0
A 10	1,0	1,0	1,0
A 9 Ea2	1,0	1,0	1,0
A 8	0,5	0,5	0,5
A 7	0,5	0,5	0,5
<b>Insgesamt</b>	<b>7,0</b>	<b>7,0</b>	<b>6,7</b>

## III. Nachrichtlich: Tariflich Beschäftigte NV Bühne

	Stellenplan 2021/2022	Stellenplan 2020/2021	Stellen 2019/2020 tatsächlich besetzt 30.06.2020
NV Bühne	149,0	148,0	139,0
<b>Insgesamt</b>	<b>149,0</b>	<b>148,0</b>	<b>139,0</b>

## IV. Gesamtpersonal:

	Stellen 2021/2022	Stellen 2020/2021	Stellen 2019/2020 tatsächlich besetzt 30.06.2020
Tariflich Beschäftigte	340,3	339,2	312,8
Vfg.-Stellen der Tariflich Beschäftigten	3,0	3,0	2,0
Beamte	7,0	7,0	6,7
<b>Insgesamt</b>	<b>350,3</b>	<b>349,2</b>	<b>321,5</b>

## V. Nachwuchskräfte:

Bezeichnung	vorgesehen für 2021/2022	tatsächlich besetzt 01.10.2020
Veranstaltungstechniker/in	1,0	1,0
Metallbauer/in	1,0	1,0
Tischler/in	1,0	1,0
Mediengestalter/in Bild und Ton	1,0	0,0
Herrenschneider/in	1,0	1,0
Damenschneider/in	0,0	1,0
Maskenbildner/in	1,0	1,0
Theatermaler/in	1,0	2,0
Insgesamt	7,0	8,0

<b>Umweltbetrieb der Stadt Bielefeld</b> Erfolgsplan 2022		Plan 2022 TEUR	Plan 2021 TEUR	Ist 2020 TEUR	Abweichung 2022 / 2021	
					(+ = Verbesserung / - = Verschlechterung TEUR	%
1.	<b>Umsatzerlöse</b>	-163.090	-157.795	-150.985	5.294	3%
	a) Einnahmen aus Zuweisungen	-137.748	-134.578	-126.985	3.170	2%
	b) allgemeine Umsatzerlöse	-25.342	-23.218	-24.000	2.124	9%
2.	<b>Bestandsveränderungen</b>	0	0	0	0	
3.	<b>Andere aktivierte Eigenleistungen</b>	-1.518	-1.500	-1.821	18	1%
4.	<b>Sonstige betriebliche Erträge</b>	-1.628	-1.171	-2.082	458	39%
5.	<b>Materialaufwand</b>	44.789	42.417	40.190	-2.372	-6%
	a) Aufwendungen RHB und bezogene Waren	10.533	9.778	9.762	-755	-8%
	b) Aufwendungen bezogene Leistungen	34.256	32.639	30.428	-1.617	5%
6.	<b>Personalaufwand</b>	64.497	62.840	60.165	-1.657	-3%
	a) Löhne und Gehälter	49.118	48.867	47.095	-250	-1%
	b) Soziale Abgaben und Aufwendungen für Altersversorgung und Unterstützung davon für Altersversorgung	15.380	13.973	13.070	-1.407	-10%
7.	<b>Abschreibungen</b>	26.743	24.828	23.890	-1.915	-8%
	a) auf immaterielle Vermögensstände des Anlagevermögens und Sachanlagen	26.743	24.828	23.890	-1.915	-8%
	b) auf Vermögensgegenstände des Umlaufvermögens	0	0	0	0	
8.	<b>Sonstige betriebliche Aufwendungen</b>	11.153	10.337	9.664	-816	-8%
9.	<b>Erträge aus Beteiligungen</b>	0	0	-98	0	
10.	<b>Erträge von verb. Unternehmen aus Wert- papieren und Ausleihungen</b>	-8	-18	-27	-9	54%
11.	<b>Sonstige Zinsen und ähnliche Erträge</b>	-63	-73	-61	-10	-14%
12.	<b>Abschreibungen auf Finanzanlagen</b>	0	0	0	0	
13.	<b>Zinsen und ähnliche Aufwendungen</b>	7.588	8.433	8.058	845	-10%
	a) Zinsen Kapitalmarktdarlehen	6.216	7.082	6.707	865	12%
	b) Zinsen Personalrückstellungen	1.372	1.352	1.351	-20	-1%
14.	<b>Steuern vom Einkommen und Ertrag</b>	296	50	276	-246	-492%
15.	<b>Ergebnis nach Steuern</b>	-11.240	-11.650	-12.830	-411	4%
16.	<b>Sonstige Steuern</b>	127	127	123	0	0%
17.	<b>Jahresüberschuss/-fehlbetrag</b>	-11.112	-11.523	-12.706	-411	4%
18.	<b>Abführung an Haushalt</b>	7.397	8.241	10.275	844	10%
19.	<b>Einstellung in Rücklage</b>	0	0	2.328	0	
20.	<b>Bilanzgewinn /-verlust</b>	-3.715	-3.282	-104	433	13%
<b>Ertrag</b>		-166.307	-160.556	-155.073	5.750	
<b>Aufwand</b>		155.194	149.033	142.367	-6.161	
<b>Ergebnis</b>		-11.112	-11.523	-12.706	-411	

Umweltbetrieb	Verwaltung	sonst.Verw.d.	Werkstätten	Stadtentwässerung	Stadtreinigung	Friedhöfe	Stadtgrün	Gesamt Plan 2022 TEUR	Gesamt Plan 2021 TEUR	Veränderung	
	TEUR	TEUR	TEUR	TEUR	TEUR	TEUR	TEUR			In %	In TEUR
<b>Mittelverwendung</b>											
Summe Sachanlageinvestitionen	76	1.539	8.553	32.303	1.203	1.285	332	45.291	42.640	-6,2%	-2.651
Immaterielle Vermögensgegenstände	0	0	0	35	0	5	0	40	41		1
Grundstücke und Gebäude	0	100	0	1.850	910	1.205	270	4.335	4.035		-300
Betriebsvorrichtungen und Kanäle	0	50	131	30.300	0	0	0	30.481	30.107		-374
Fahrzeuge, Maschinen, Geräte, Werkzeuge	0	1.257	8.382	0	100	0	0	9.739	7.603		-2.136
Abfallbehälter	0	0	0	0	140	0	0	140	140		0
Betriebs- und Geschäftsausstattung	76	132	40	118	53	75	62	556	714		158
Erträge aus Auflösungen von SOPO Investitionen	3	1	29	176	86	13	79	386	0		-386
Tilgungen Darlehen	0	1.071	2.990	18.496	388	155	46	23.145	23.308	0,7%	163
Tilgung Vorfinanzierungen / Erschließungen	0	0	0	2.471	0	0	0	2.471	2.111	-17,1%	-360
Jahresfehlbetrag	0	22	0	0	1.876	3.488	13.205	18.590	16.288	-14,1%	-2.301
Innerbetrieblicher Ausgleich	9	-22	0	18.581	-1.876	-3.488	-13.205	0	0		0
Erwerb von Beteiligungen	0	0	0	83	0	0	0	83	0		-83
Kreditvergabe an verb. Unternehmen	0	0	0	0	0	0	0	0	0		0
Abführung Jahresüberschuss	0	0	0	8.241	0	0	0	8.241	8.898	7,4%	657
<b>Summe Mittelverwendung</b>	<b>88</b>	<b>2.610</b>	<b>11.572</b>	<b>80.352</b>	<b>1.677</b>	<b>1.452</b>	<b>457</b>	<b>98.208</b>	<b>93.245</b>	<b>-5%</b>	<b>-4.963</b>
<b>Mittelherkunft</b>											
Einnahmen aus Verkauf Anlagevermögen	0	0	150	0	0	0	0	150	150	0,0%	0
Zuschüsse der Stadt	0	0	0	3.500	0	525	0	4.025	2.907	-38,5%	-1.118
Abschreibungen	88	1.659	5.506	17.900	809	458	323	26.743	24.828	-7,7%	-1.915
Tilg. Krematorium Besitz GmbH	0	0	0	0	0	205	0	205	205	0,0%	0
Vorfinanzierungen / Zuschüsse	0	0	5.351	270	0	0	0	5.621	2.005	-180,3%	-3.615
Kreditaufnahme	0	951	49	29.496	868	265	134	31.763	35.258	9,9%	3.496
Jahresüberschuss	0	0	516	29.186	0	0	0	29.702	27.812	-6,8%	-1.890
Verringerung liquide Mittel	0	0	0	0	0	0	0	0	80	100,0%	80
<b>Summe Mittelherkunft</b>	<b>88</b>	<b>2.610</b>	<b>11.572</b>	<b>80.352</b>	<b>1.677</b>	<b>1.452</b>	<b>457</b>	<b>98.208</b>	<b>93.245</b>	<b>-5%</b>	<b>-4.963</b>
<b>Nettoneuverschuldung</b>	<b>0</b>	<b>-120</b>	<b>2.410</b>	<b>8.528</b>	<b>480</b>	<b>110</b>	<b>88</b>	<b>6.146</b>	<b>9.839</b>	<b>37,5%</b>	<b>3.693</b>

## Umweltbetrieb der Stadt Bielefeld

	2021 TEUR	2022 TEUR	2023 TEUR	2024 TEUR	2025 TEUR
<b>Mittelverwendung</b>					
Summe Sachanlageinvestitionen	42.640	45.291	42.760	33.899	36.619
Immaterielle Vermögensgegenstände	41	40	40	40	55
Grundstücke und Gebäude	4.035	4.335	6.535	1.085	905
Betriebsvorrichtungen und Kanäle	30.107	30.481	28.387	25.860	25.860
Fahrzeuge, Maschinen, Geräte, Werkzeuge	7.603	9.739	7.235	6.355	9.264
Abfallbehälter	140	140	140	140	140
Betriebs- und Geschäftsausstattung	714	556	423	419	395
Erträge aus Auflösungen von SOPO Investition	0	386	457	457	457
Tilgungen Darlehen	23.308	23.145	23.819	24.605	25.627
Tilgung Vorfinanzierungen / Erschließungen	2.111	2.471	2.158	1.892	1.699
Jahresfehlbetrag	16.288	18.590	20.297	21.942	22.811
Innerbetrieblicher Ausgleich	0	0	0	0	0
Erwerb von Beteiligungen	0	83	0	0	0
Kreditvergabe an verb. Unternehmen	0	0	0	0	0
Abführung Jahresüberschuss	8.898	8.241	7.397	6.694	6.037
<b>Summe Mittelverwendung</b>	<b>93.245</b>	<b>98.208</b>	<b>96.889</b>	<b>89.489</b>	<b>93.251</b>
<b>Mittelherkunft</b>					
Einnahmen aus Verkauf Anlagevermögen	150	150	150	150	150
Zuschüsse der Stadt	2.907	4.025	527	0	0
Abschreibungen	24.828	26.743	27.900	28.086	29.296
Tilgung Krematorium Besitz GmbH	205	205	23	0	0
Vorfinanzierungen / Zuschüsse	2.005	5.621	270	270	270
Kreditaufnahme	35.258	31.763	37.569	29.122	31.273
Jahresüberschuss	27.812	29.702	28.780	28.597	28.307
Verringerung liquide Mittel	80	0	1.671	3.264	3.955
<b>Summe Mittelherkunft</b>	<b>93.245</b>	<b>98.208</b>	<b>96.889</b>	<b>89.489</b>	<b>93.251</b>
Nettoneuverschuldung	9.839	6.146	11.591	2.625	3.946

## Umweltbetrieb gesamt

Nr.	Geplante Investitionsmaßnahmen	Ausgabebedarf in TEUR		Differenz
		Ansatz 2022	Ansatz 2021	
<b>I.</b>	<b>Immaterielle Vermögensgegenstände</b>	<b>40</b>	<b>41</b>	<b>1</b>
<b>II.</b>	<b>Sachanlagen</b>	<b>45.251</b>	<b>42.599</b>	<b>-2.652</b>
<b>1.</b>	<b>Grundstücke und Gebäude</b>	<b>4.335</b>	<b>4.035</b>	<b>-300</b>
	Sudbrackfriedhof: Sanierung Wege/ Entwässerung (EB)	0	50	
	Waldfriedhof Sennestadt Wege (EB)	30	0	
	Dornberg Wegebau (EB)	0	40	
	Urnenstelen auf alle Friedhöfe (NB)	150	70	
	Waldfriedhof Sennestadt Außenanlagen Überplanung südlicher Be	285	50	
	Zaunbau auf allen Friedhöfen(EB)	0	20	
	Ubbedissen Wegbauarbeiten (EB)	25	20	
	Schildesche Wegebau (EB)	0	40	
	Altenhagen Wegebau Abt. 2 und 3 (EB)	0	40	
	Brake West Wegebau Kapellenzuwegung (EB)	0	30	
	INSEK Alter Friedhof Sennestadt (Vorfinanzierung 80% Rückerstatt	0	40	
	Schildesche Wirtschaftsgebäude inkl. anteilig Betriebshof (EB)	135	0	
	Brake West Baumbestattungen (NB)	10	0	
	Sieker Schulneubau: Lagerplatz / Eingang (NB)	525	0	
	Pella Wegebau (EB)	20	0	
	Dornberg Baumbestattungen (NB)	25	0	
	Sanierung Wege Sennefriedhof (EB)	0	50	
	SVD: Neubau Verwaltungsgebäude Haus B	100	500	
	EW: Neubau/Erweiterung Betriebsgebäude KBH (wg. Mehrstellen)	1.850	0	
	ABF bauliche Maßnahmen Wertstoffhof Mitte	500	3.000	
	ABF bauliche Maßnahmen Wertstoffhof Nord	300	0	
	GU: Errichtung einer Werkhalle am Standort Eckendorfer Str. 57	200	0	
	Tierpark: Ankauf Waldgrundstücke	50	50	
	Diverse	130	35	
<b>2.</b>	<b>Betriebsvorrichtungen und Kanäle</b>	<b>30.481</b>	<b>30.107</b>	<b>-374</b>
	Investitionen 700.41 und 700.42: Kanäle und Sonderbauwerke	20.000	20.000	0
	Investitionen verrohrte Gewässer	4.300	3.707	-593
	Investitionen 700.44: Klärwerke	6.000	6.250	250
	Diverse	181	150	-31
<b>3.</b>	<b>Fahrzeuge, Maschinen, Geräte, Werkzeuge</b>	<b>9.739</b>	<b>7.603</b>	<b>-2.136</b>
	Externe Fahrzeuge (andere Ämter - refinanziert durch Afa + Zins)	984	165	-819
	Fahrzeuge Grünflächen	250	758	508
	Fahrzeuge Tierpark / Forsten	210	47	-163
	Fahrzeuge Stadtentwässerung	890	780	-110
	Fahrzeuge SR-Abfallentsorgung	1.450	2.000	550
	Fahrzeuge SR-Straßenreinigung	1.980	387	-1.593
	Fahrzeuge SR-Straßeninstandhaltung	1.178	474	-704
	Fahrzeuge Friedhöfe	530	429	-101
	Fahrzeuge Werkstätten	0	60	60
	Fahrzeuge Werkstätten (PKW's für Pool)	850	750	-100
	Fahrzeuge Sonstige Verwaltungsdienste (MP, ZL)	60	0	-60
	Fahrzeuge Verwaltung - Overhead	0	0	0
	Maschinen / Geräte Sonstige Verwaltungsdienste	1.257	1.613	356
	Diverse	100	140	40
<b>4.</b>	<b>Abfallbehälter</b>	<b>140</b>	<b>140</b>	<b>0</b>
<b>5.</b>	<b>Betriebs- und Geschäftsausstattung</b>	<b>556</b>	<b>714</b>	<b>158</b>
	GWG (geringwertige Wirtschaftsgüter)	114	103	
	BGA (Betriebs- und Geschäftsausstattung)	379	550	
	Sonstiges (Videoüberwachung, Bosch Zeiterfassung, Handhelds)	63	61	
<b>Summe</b>		<b>45.291</b>	<b>42.640</b>	<b>-2.651</b>

ABK/ FIPI	Team 700.42	Bemerkungen	Auftragsnummer SAP 10700(0) ...	gepl. Bau- beginn	Invest-Maßnahme	Art	Gesamt- ausgabe- bedarf	Vorjahre		laufendes Jahr 2022		2023	2024	2025	2026	2027 folgende Jahre
								Ausgabe- bedarf Vorjahre	2021	Ansatz	VE					

Sanierung verrohrter Gewässer  
Alle Stadtbezirke

D 001			1201		Sanierung schadhafter Gewässerverrohrungen	GewV			800	800		800	800	800	800	800	800
D0009	1	Projekt Sanierung Weser-Lutter	1812	2011	Sanierung Weser-Lutter (2. BA)	GewV	18.900	13.873	1.000	3.500	(VE) 527	527					
<b>Summe Gewässer</b>									<b>1.800</b>	<b>4.300</b>	<b>(VE) 527</b>	<b>1.327</b>	<b>800</b>	<b>800</b>	<b>800</b>	<b>800</b>	<b>800</b>

Kanalbau  
Alle Stadtbezirke

A 002			1665		Erschließungen, Sanierung schadhafter Kanäle, Bauvorbereitungskosten				4.550	4.550		5.000	5.000	5.000	5.000		
A 001					Hausanschlüsse				1.500	1.500		1.500	1.500	1.500	1.500	1.500	1.500

Stadtbezirk Mitte

A0127	1			2024	Am Stadtholz	RWK	300					300					
A0085	1			2024	Artur-Ladebeck-Straße	RWK	250					250					
A0097	1	äußere Erschließung Bökenkampstr.		2023	Bökenkampstraße	RWK; SWK	250					250					
A0170	1			2027	Eckendorfer Straße	RWK; SWK	640										640
A0161	1		1680	2024	Ehlentruper Weg	MWK	400					400					
A0176	1			2026	Feldstraße	RWK; SWK	650										650
A0160	1			2024	Fritz-Reuter-Straße	RWK; SWK	1.900					900	1.000				
A0166	1			2025	Gobelinusstraße, Karl-Löwe-Straße	RWK; SWK	800						400	400			



ABK/ FiPI	Team 700.42	Bemerkungen	Auftragsnummer SAP 10700(0) ...	gepl. Bau- beginn	Invest-Maßnahme	Art	Gesamt- ausgabe- bedarf	Vorjahre		laufendes Jahr 2022		2023	2024	2025	2026	2027 folgende Jahre
								Ausgabe- bedarf Vorjahre	2021	Ansatz	VE					
A0175	1		1737	2026	Große-Kurfürsten-Straße	MWK	500									500
A0150	1	Planung und Bau gemeinsam mit dem Amt für Verkehr	1659	2017	Heeper Straße (2. BA)	RWK; SWK	11.000	8.000	1.780			1.220				
A0135	1		1507	2021	Humboldtstraße	RWK; SWK	1.000		500				500			
A0168	1			2025	Im Siekerfelde, Am Ellerkamp	RWK; SWK	1.500							800	700	
A0125	2		1932	2021	Johanneswerkstraße (1. u. 2. BA)	RWK; SWK	270		270							
A0128	1			2027	Lipper Hellweg	RWK	300									300
A0179	1			2024	Meisenstraße	RWK; SWK	500						500			
A0103	1	Bauabschnitt 1 zw. Jöllenbecker und Schloßhofstr vorgezogen, BA 2 ab 2025	1342	2021	Melanchthonstraße	SWK; RWK	4.500		500	700					3.300	
A0087	2		1662	2025	Otto-Brenner-Straße - RKB	RKB	200							200		
A0126	1			2023	Petristraße	RWK	300					300				
A0131	1			2023	Prießallee	RWK; SWK	700					700				
A0177	1		1795	2021	Rohrteichstraße	MWK	850	750	100							
A0178	1	Projekt Sanierung Weser-Lutter	18121	2021	Sanierung Weser-Lutter, SWK (2.BA)	SWK	3.000		500	1.500	(VE) 1.000	1.000				
A0151	1	Verschiebung wg. verlängerter Bauzeit Rolandstr.	1537	2022	Siegfriedstraße	SWK; RWK	1.000					500	500			
A0163	1			2023	Spindelstraße	RWK; SWK	650					650				
A0130	1			2024	Steubenstraße	RWK; SWK	800						400	400		
A0164	1			2025	Stresemannstraße	MWK	200							200		

ABK/ FiPI	Team 700.42	Bemerkungen	Auftragsnummer SAP 10700(0) ...	gepl. Bau- beginn	Invest-Maßnahme	Art	Gesamt- ausgabe- bedarf	Vorjahre		laufendes Jahr 2022		2023	2024	2025	2026	2027 folgende Jahre
								Ausgabe- bedarf Vorjahre	2021	Ansatz	VE					

A0108	2		1448	2021	Sudbrackstraße	SWK; RWK	1.400		1.400							
A0056	2		64110	2025	Teichsheide	RWK; SWK	600							600		
A0167	1			2026	Wilbrandstraße (2. BA)	RWK; SWK	1.500								500	1.000
A0110	1			2023	Ziegelstraße	RWK	300				300					

Stadtbezirk Stieghorst

A1027	1			2026	Gleiwitzer Straße	RWK	200								200	
A1034	1		1382	2026	Kolmarer Straße	MWK	500								500	
A1033	1			2027	Nebensammler Altes Dorf	MWK	750									750
A1038	1			2024	Oerlinghauser Straße	MWK; RWK; SWK	800					400	400			
A1028	2			2025	Schweriner Straße - RKB	RKB	200							200		
A1039	1		1926	2022	Sonderburger Straße	RWK; SWK	500			500						
A1029	1			2026	Stieghorster Straße (2. BA)	RWK	350								350	
A1030	1			2027	Stieghorster Straße (3. BA)	RWK	100									100
A1025	1		1345	2027	Vlothoer Straße	MWK	150									150

Stadtbezirk Schildesche

A2040	2			2027	An der Kreuzflur	RWK; SWK	400									400
-------	---	--	--	------	------------------	-------------	-----	--	--	--	--	--	--	--	--	-----

ABK/ FiPI	Team 700.42	Bemerkungen	Auftragsnummer SAP 10700(0) ...	gepl. Bau- beginn	Invest-Maßnahme	Art	Gesamt- ausgabe- bedarf	Vorjahre		laufendes Jahr 2022		2023	2024	2025	2026	2027 folgende Jahre
								Ausgabe- bedarf Vorjahre	2021	Ansatz	VE					
A2032	2			2025	Beckhausstraße	SWK	100							100		
A2038	2		1650	2022	Hügelstraße	RWK; SWK	600			600						
A2049	2			2022	Jöllenbecker Straße	RWK; SWK	1.000			700	(VE) 300	300				
A2006	2	z. Zt. fehlende Durchleitungsrechte (SWK)	570	2025	Küsterwiese	RWK; SWK	250							250		
A2039	2			2023	Liethstück	RWK	450					450				
A2048	2			2022	Stennerstraße	RWK; SWK	450			200	(VE) 250	250				

Stadtbezirk Brackwede

A3061	2			2023	Am Möllerstift	RWK	300					300				
A3101	2	zw. Sauerlandstr. u. Stadtring	1905	2022	Cheruserkerstraße	RWK; SWK	300			300						
A3095	2	zw. Stadtring u. Vogelruth 12	18061	2030	Cheruserkerstraße	RWK	300									300
A3053	2	nach Baumaßnahme Senner Straße		2023	Düsseldorfer Straße	RWK; SWK	400					400				
A3067	2			2023	Germanenstraße	RWK	700					700				
A3048	2	RWK verläuft über den Sportplatz westl. der Bahnlinie	1514	2021	Gleisdreieck, Sportstraße	RWK; SWK	4.100	1.200	600	1.900	(VE) 400	400				
A3062	2			2024	Gottfriedstraße	MWK	400						400			
A3085	2	zw. Germanenstr. u. Jenaer Str.	1839	2022	Hauptstraße	RWK; SWK	600			600						
A3078	2		1718	2026	Kupferstraße RRB	RRB	250									250

ABK/ FIPI	Team 700.42	Bemerkungen	Auftragsnummer SAP 10700(0) ...	gepl. Bau- beginn	Invest-Maßnahme	Art	Gesamt- ausgabe- bedarf	Vorjahre		laufendes Jahr 2022		2023	2024	2025	2026	2027 folgende Jahre
								Ausgabe- bedarf Vorjahre	2021	Ansatz	VE					
A3058	2	vor Straßenbau		2026	Lindenstraße	MWK	400									400
A3093	2	Entlastungssammler		2024	Ostlandstraße	MWK	400						400			
A3051	2			2024	Rostocker Straße	RWK; SWK	500						200	300		
A3052, A3059	2	zw. Berliner Str. u. Düsseldorfer Str.		2023	Senner Straße	RWK; SWK	1.300					500	800			
A3037	2	zw. Südstr. u. Düsseldorfer Str.	1187	2021	Senner Straße	RWK; SWK	1.200		600	600						
A3094	2	zw. Senner Str. u. Windelsbleicher Str.		2026	Südring	RWK	1.000								400	600
A3081	2	Verlängerung Südring zw. Gütersloher Str. u. Brockhagener Str.		2026	Südring	RWK	300								300	
A3016	2			2025	Waldbreede, Hohe Breede	MWK	250								250	
A3017	2		477	2023	Wiener Straße	RWK	400					400				
A3068	2			2025	Zedernstraße, Birkenstraße	MWK	200								200	

Stadtbezirk Sennestadt

A4049	2		1867	2022	Altmühlstraße	RWK; SWK	1.200			600	(VE) 600	600				
A4018	2	Kanalbau vor Straßenbau; Grunderwerb durch Amt für Verkehr erforderlich	1262	2026	Am Grund	RWK; SWK	250								250	
A4036	2		1629	2024	Bullerbach (Ersatzmaßnahme gem. BWK-M3)	RRB	800						300	500		
A4027	2			2023	Lämershagener Straße, Lilienthalstraße	RWK	300					300				
A4035	2			2025	RRB Moosweg	RRB	300								300	

ABK/ FIPI	Team 700.42	Bemerkungen	Auftragsnummer SAP 10700(0) ...	gepl. Bau- beginn	Invest-Maßnahme	Art	Gesamt- ausgabe- bedarf	Vorjahre		laufendes Jahr 2022		2023	2024	2025	2026	2027 folgende Jahre
								Ausgabe- bedarf Vorjahre	2021	Ansatz	VE					
A4031	2			2024	Salamanderweg, Marderweg	RWK	700						700			
A4043	2		1904	2022	Sender Straße	SWK	500			500						
A4037	2			2024	Sudeweg	RWK	250						250			
A4038	2	SWK-Sammler zw. Buschkampstr. u. KA Sennestadt	1848	2020	Wilhelmsdorfer Straße	SWK	9.000	200	1.900	1.200	(VE) 5.700	2.000	3.000	700		

Stadtbezirk Gadderbaum

A5013	1		1619	2021	Astastraße	RWK	150		150							
A5017	1			2025	Bolbrinkersweg	RWK	200							200		
A5001	1		1789	2021	Eggeweg	RWK; SWK	1.100	600	500							
A5024	1		1931	2022	Maraweg, Saronweg, Ramaweg	RWK; SWK	500			500						
A5023				2020	Übernahme des Kanalnetzes der v. Bodelschwingsche Stiftungen Bethel	RWK; SWK	6.900	2.000	2.450	2.450						

Stadtbezirk Senne

A6050	2		1868	2021	Begonienweg	MWK	700		200	200	(VE) 300	300				
A6040	2			2024	Bretonische Straße	RWK	200						200			
A6041	2			2025	Kürschnerweg, Am Flugplatz	RWK	150							150		
A6025	2			2026	Sammler Friedrichsdorf	SWK	1.000								500	500
A6048	2			2026	Toppmannsweg	MWK	300								300	

ABK/ FIPI	Team 700.42	Bemerkungen	Auftragsnummer SAP 10700(0) ...	gepl. Bau- beginn	Invest-Maßnahme	Art	Gesamt- ausgabe- bedarf	Vorjahre		laufendes Jahr 2022		2023	2024	2025	2026	2027 folgende Jahre
								Ausgabe- bedarf Vorjahre	2021	Ansatz	VE					

--	--	--	--	--	--	--	--	--	--	--	--	--	--	--	--	--

Stadtbezirk Dornberg

A7024	2			2026	Am Sportplatz (1.BA)	MWK	200									200
A7025	2	vor Straßenbau		2026	Am Sportplatz (2.BA)	MWK	200									200
A7020	2		1741	2021	Hochschulcampus Lange Lage (2. BA)	RRB; RWK; SWK	1.600	1.000	600							
A7039	2			2026	Horstkoterheide (1. BA)	MWK	600									600
A7028	2			2026	Sammler Hoberge-Uerentrup	MWK	1.100									500 600

Stadtbezirk Heepen

A8082	1		1853	2022	Am Büscherhof	RWK; SWK	600			200	(VE) 400	400				
A8083	1		1846	2023	Bornholmstraße	RWK; SWK	930					730	200			
A8084	1		1857	2025	Brakhofstraße	RWK; SWK	300							300		
A8006	2			2026	Büsumer Straße	MWK	400									400
A8077	2			2026	Büsumer Straße - RRB	RRB	100									100
A8076	2	einschl. Zu- und Ablaufkanal	310	2026	Büsumer Straße - RÜB	RÜB	450									450
A8069	2			2024	Eckendorfer Straße / Leinweberring - RRB	RRB	600						600			
A8070	2			2023	Fischerheide - RRB	RRB	300					300				
B8011, B2022	1		1739	2024	Husumer Straße	MWK	1.100						800	300		

ABK/ FiPI	Team 700.42	Bemerkungen	Auftragsnummer SAP 10700(0) ...	gepl. Bau- beginn	Invest-Maßnahme	Art	Gesamt- ausgabe- bedarf	Vorjahre		laufendes Jahr 2022		2023	2024	2025	2026	2027 folgende Jahre
								Ausgabe- bedarf Vorjahre	2021	Ansatz	VE					
A8065	1			2026	Kafkastraße	MWK	500								500	
A8085	1		1863	2025	Lämmkenstatt	RWK; SWK	500							500		
A8066	1			2026	Mecklenburger Straße	MWK	300								300	
A8068	1			2026	Rommeestraße	MWK	300								300	
A8043	1			2027	Strandweg, Maagshofstraße	RWK; SWK	300									300
A8013	1		720	2026	Stromstraße, Grafenheider Straße	SWK; RWK	800								500	300
A8056	1			2027	Studiostraße	MWK	270									270
A8054	2			2026	Vinner Straße - RRB , Nibelungenweg - RÜ, MWK Kafkastraße	MWK; RRB; RÜ	1.200								600	600
A8074	1		1701	2021	Wredestraße	RWK; SWK	500		500							

Stadtbezirk Jöllenbeck

A9024	2		1892	2021	Am Bollhof	MWK	600		500	100						
A9002	2	Erschließung Gewerbegebiet, B-Blan J 14.01		2026	Heidsieker Heide	RWK; SWK	600								600	
A9022	2			2023	Heidsieker Heide (West) - RRB	RRB	150					150				
A9021	2	fehlende Durchleitungsrechte	999170	2025	Lechtermann Pumpwerk u. DRL/Schmutzwassersammler	SWK	2.000							950	1.050	
A9019	2	fehlende Durchleitungsrechte	1377	2021	Sammler Jöllenbeck-Ost	SWK	500		500							
A9006	2	abhängig vom Straßenbau	1258	2023	Tiesloh u. Beckendorfstraße, 2. BA (1. BA siehe 460)	MWK	600					100	500			

ABK/ FiPI	Team 700.42	Bemerkungen	Auftragsnummer SAP 10700(0) ...	gepl. Bau- beginn	Invest-Maßnahme	Art	Gesamt- ausgabe- bedarf	Vorjahre		laufendes Jahr 2022						
								Ausgabe- bedarf Vorjahre	2021	Ansatz	VE	2023	2024	2025	2026	2027 folgende Jahre
<b>Summe Kanalbau</b>									20.000	20.000	(VE) 8.950	20.000	19.000	19.000	19.000	8.310



# Stellenübersicht des Umweltbetriebes der Stadt Bielefeld gem. § 17 EigVO NW

## I. Tariflich Beschäftigte:

Entgeltgruppe	Stellen 2022	Stellen 2020 / 2021	tatsächlich besetzt 30.06.2021
b. R.	6,0	6,0	6,0
E 15	1,0	0,9	1,0
E 14	5,0	4,0	4,0
E 13	6,0	7,0	5,0
E 12	32,0	27,5	27,5
E 11	35,5	24,5	26,5
E 10	20,5	23,0	19,0
E 9c	5,5	5,5	4,5
E 9b	54,3	55,4	51,3
E 9a	28,9	24,4	25,4
E 8	35,9	34,9	33,9
E 7	123,1	121,3	117,6
E 6	325,9	315,2	302,5
E 5	159,8	152,2	144,2
E 4	175,9	175,3	170,1
E 3	1,5	1,5	1,5
E 2	0,8	-	0,8
E 1	-	0,8	-
<b>Insgesamt</b>	<b>1.017,6</b>	<b>979,4</b>	<b>940,8</b>

## II. Nachrichtlich: Beamte (s. Stellenplan der Stadt Bielefeld)

Besoldungsgruppe	Stellen 2022	Stellen 2020 / 2021	tatsächlich besetzt 30.06.2021
B 2	1,0	1,0	1,0
A 16	2,0	2,0	2,0
A 15	2,0	2,0	2,0
A 14	3,0	3,0	3,0
A 13	1,0	1,0	1,0
A 13 Ea1	5,0	5,0	5,0
A 12	10,5	9,9	10,9
A 11	8,8	10,0	8,8
A 10	2,0	1,8	2,0
A 9 Ea2	3,0	3,0	3,0
A 8	3,4	2,5	2,5
A 7	4,6	5,6	4,6
<b>Insgesamt</b>	<b>46,3</b>	<b>46,8</b>	<b>45,8</b>

**III. Gesamtpersonal:**

	<b>Stellen 2022</b>	<b>Stellen 2020 / 2021</b>	<b>tatsächlich besetzt 30.06.2021</b>
Tariflich Beschäftigte	1.017,6	979,4	940,8
Beamte	46,3	46,8	45,8
<b>insgesamt</b>	<b>1.063,9</b>	<b>1.026,2</b>	<b>986,6</b>

**IV. Nachwuchskräfte:**

<b>Bezeichnung</b>	<b>vorgesehen für 2022</b>	<b>voraussichtl. besetzt 01.10.2021</b>
Bauzeichner/in	2	2
Elektroniker/in für Betriebstechnik	1	1
Fachkraft für Abwassertechnik	5	5
Fachkraft für Kreislauf- und Abfallwirtschaft	1	1
Fachkraft für Lagerlogistik	2	2
Fachkraft für Rohr-, Kanal- und Industrieservice	4	4
Forstwart/in	2	2
Gärtner/in	18	15 + 1
Industriemechaniker/in	0	0
IT-Systemelektroniker/in	0	0
Kfz.-Mechatroniker/in	2	2
Mechaniker/in für Land- und Baumaschinentechnik	2	2
Straßenbauer/in / Straßenwärter/in	6	4
Tierpfleger/in	2	2

<b>Umweltbetrieb der Stadt Bielefeld</b> <b>mittelfristige Ergebnisplanung</b>		Plan 2021 TEUR	Plan 2022 TEUR	Plan 2023 TEUR	Plan 2024 TEUR	Plan 2025 TEUR
1.	Umsatzerlöse	-157.795	-163.090	-163.125	-164.414	-166.041
	a) Zuweisungen	-134.578	-137.748	-137.705	-138.921	-140.473
	b) sonstige	-23.218	-25.342	-25.420	-25.494	-25.568
	d)					
2.	Bestandsveränderungen	0	0	0	0	0
3.	Andere aktivierte Eigenleistungen	-1.500	-1.518	-1.518	-1.518	-1.518
4.	Sonstige betriebliche Erträge	-1.171	-1.628	-1.636	-1.645	-1.653
5.	Materialaufwand	42.417	44.789	45.444	46.156	46.882
	a) Aufwendungen RHB und bezogene Waren	9.778	10.533	10.691	10.905	11.123
	b) Aufwendungen bezogene Leistungen	32.639	34.256	34.753	35.251	35.759
6.	Personalaufwand	62.840	64.497	65.215	67.121	67.653
	a) Löhne und Gehälter	48.867	49.118	50.103	51.105	52.127
	b) Soziale Abgaben und Aufwendungen für Altersversorgung und Unterstützung davon für Altersversorgung	13.973	15.380	15.111	16.015	15.526
7.	Abschreibungen	24.828	26.743	27.900	28.086	29.296
	a) auf immaterielle Vermögensstände des Anlagevermögens und Sachanlagen	24.828	26.743	27.900	28.086	29.296
	b) auf Vermögensgegenstände des Umlaufvermögens	0	0	0	0	0
8.	Sonstige betriebliche Aufwendungen	10.337	11.153	11.321	11.547	11.778
9.	Erträge aus Beteiligungen	0	0	0	0	0
10.	Erträge von verb. Unternehmen aus Wert- papieren und Ausleihungen	-18	-8	-8	1	0
11.	Sonstige Zinsen und ähnliche Erträge	-73	-63	-63	-63	-63
12.	Abschreibungen auf Finanzanlagen	0	0	0	0	0
13.	Zinsen und ähnliche Aufwendungen	8.433	7.588	7.565	7.651	7.747
	a) Zinsen Kapitalmarktdarlehen	7.082	6.216	6.208	6.280	6.362
	b) Zinsen Personalrückstellungen	1.352	1.372	1.357	1.371	1.385
14.	Steuern vom Einkommen und Ertrag	50	296	296	296	296
15.	Ergebnis nach Steuern	-11.650	-11.240	-8.610	-6.782	-5.622
16.	Sonstige Steuern	127	127	127	127	127
17.	Jahresüberschuss/-fehlbetrag ohne ILV + Umlagen	-11.524	-11.112	-8.483	-6.655	-5.495
	Umlagen Overhead	0	0	0	0	0
	ILV	0	0	0	0	0
	Jahresüberschuss/-fehlbetrag	-11.524	-11.112	-8.483	-6.655	-5.495
18.	Abführung an Haushalt	8.241	7.397	6.694	6.037	5.287
19.	Einstellung in Rücklage	0	0	0	0	0
20.	Bilanzgewinn /-verlust	-3.282	-3.715	-1.789	-618	-209
	<b>Ertrag</b>	-160.556	-166.307	-166.350	-167.639	-169.274
	<b>Aufwand</b>	149.033	155.194	157.867	160.984	163.779
	<b>Ergebnis</b>	-11.524	-11.112	-8.483	-6.655	-5.495

**Immobilienervicebetrieb  
der Stadt Bielefeld  
ISB**

Erstellt: 02.09.2021

**Wirtschaftsplan 2022**

Erfolgsplan  
Vermögensplan  
Mittelfristige Ergebnisplanung  
Mittelfristige Finanzplanung  
Geplante Investitionen  
Maßnahmen nach KInvFG I  
Maßnahmen nach KInvFG II  
Stellenübersicht  
Erläuterungen

## Immobilienervicebetrieb der Stadt Bielefeld

### Erfolgsplan 01.01. bis 31.12.2022

Stand: 02.09.2021

NR.		Wirtschaftsplan 2022 T EURO	Wirtschaftsplan 2021 T EURO	Jahresabschluss 2020 T EURO
<b>1.</b>	<b>Umsatzerlöse</b>	<b>122.286</b>	<b>121.992</b>	<b>128.057</b>
	a) mit Externen	7.795	9.236	13.337
	davon Grundstückserträge	0	1.500	6.203
	b) mit Eigenbetrieben / Stiftungen / Eigengesellschaften	2.645	2.613	2.511
	c) mit dem Hoheitsbereich	111.846	110.144	112.209
	davon Zuschüsse der öffentlichen Hand	1.025	2.055	1.706
<b>2.</b>	<b>Erhöhung (+) o. Verminderung (-) d. Bestandes an f. u. unf. Erzeugn.</b>	<b>0</b>	<b>0</b>	<b>-2.959</b>
<b>3.</b>	<b>Andere aktivierte Eigenleistungen</b>	<b>250</b>	<b>250</b>	<b>309</b>
<b>4.</b>	<b>Sonstige betriebliche Erträge</b>	<b>600</b>	<b>300</b>	<b>2.248</b>
<b>5.</b>	<b>Erträge aus der Auflösung von Sonderposten aus Zuschüssen</b>	<b>12.333</b>	<b>11.762</b>	<b>11.159</b>
<b>6.</b>	<b>Materialaufwand</b>	<b>55.632</b>	<b>57.080</b>	<b>49.664</b>
	a) Aufw. f. Roh-, Hilfs- u. Betriebsstoffe und f. bezogene Waren	49.989	51.631	44.506
	b) Aufwendungen f. bezogene Leistungen	5.643	5.449	5.158
<b>7.</b>	<b>Personalaufwand</b>	<b>34.332</b>	<b>33.485</b>	<b>32.237</b>
	a) Entgelt tariflich Beschäftigter und Beamtenbesoldung	25.005	24.312	23.351
	b) Soziale Abgaben u. Aufw. f. Altersversorgung u. f. Unterstützung	9.327	9.173	8.886
<b>8.</b>	<b>Abschreibungen auf immaterielle Vermögensgegenstände des Anlagevermögens und auf Sachanlagen</b>	<b>28.165</b>	<b>26.090</b>	<b>26.460</b>
<b>9.</b>	<b>Sonstige betriebliche Aufwendungen</b>	<b>8.258</b>	<b>7.020</b>	<b>7.015</b>
	a) Andere sonstige betriebliche Aufwendungen	4.813	3.575	3.570
	b) Beitrag des ISB zur Haushaltskonsolidierung	3.445	3.445	3.445
<b>15.</b>	<b>Zinsen und ähnliche Aufwendungen</b>	<b>5.481</b>	<b>6.110</b>	<b>6.459</b>
	a) Zinsen für Altdarlehen (Zuordnung bei der Betriebsgründung)	92	156	194
	b) Zinsen für das Gesellschafterdarlehen Technisches Rathaus	511	562	612
	c) Zinsen für Darlehen nach Gründung des ISB	3.578	4.042	4.291
	d) Zinsen für langfristige Rückstellungen	1.300	1.350	1.362
<b>20.</b>	<b>Steuern vom Einkommen und vom Ertrag</b>	<b>88</b>	<b>20</b>	<b>112</b>
<b>21.</b>	<b>Ergebnis nach Steuern</b>	<b>3.514</b>	<b>4.500</b>	<b>16.866</b>
<b>22.</b>	<b>Sonstige Steuern</b>	<b>514</b>	<b>500</b>	<b>498</b>
<b>23.</b>	<b>Jahresüberschuss / Jahresfehlbetrag</b>	<b>3.000</b>	<b>4.000</b>	<b>16.368</b>

## Immobilienervicebetrieb der Stadt Bielefeld

### Vermögensplan 01.01. bis 31.12.2022

Stand: 02.09.2021

**Einnahmen / Mittelherkunft**

Nr.	Bezeichnung	T EURO
<b>2.</b>	Zuschüsse:	
	a) Zuschuss für Neubaumaßnahmen*	52.998
	b) Zuschuss für Datennetz	500
	c) Zuschuss Modernisierung von Kindertagesstätten	1.470
	d) Zuschuss nach Kommunalinvestitionsförderungsgesetz (KInvFG I)	330
	e) Zuschuss nach Kommunalinvestitionsförderungsgesetz (KInvFG II)	6.720
<b>5.</b>	Veräußerungserlöse aus Sachanlagen zu Buchwerten	4.000
<b>8.</b>	Verringerung des Bestandes an liquiden Mitteln aus Sonderrücklagen	3.000
<b>9.</b>	Aufnahme von Krediten von Dritten	20.076
<b>10.</b>	Verminderung des Bestandes an liquiden Mitteln	4.500
<b>11.</b>	Zuführung zu Rücklagen und Rückstellungen mit langfristigem Charakter	1.100
<b>12.</b>	Abschreibungen auf Sachanlagen	28.165
<b>13.</b>	Jahresüberschuss; davon 1.000 T€ Zuführung zur Sonderrücklage für die Sanierung der Kunsthalle	3.000
	<b>Summe</b>	<b>125.859</b>

\*Inkl. Finanzanlagen vom Amt für Schule für das Schulbauprogramm

**Ausgaben / Mittelverwendung**

Nr.	Bezeichnung	T EURO
<b>2.</b>	Ausgaben für Sachanlagen:	
	a) Grunderwerb	1.500
	b) Erschließungskosten	300
	c) Investitionskosten Bebauungspläne	200
	d) Neubaumaßnahmen	72.799
	e) Maschinen und Geräte	390
	f) Betriebs- und Geschäftsausstattung	50
	g) Sporthallensanierung	9.825
	h) Datennetz	500
	i) Modernisierung von Kindertagesstätten	1.470
	j) Maßnahmen nach Kommunalinvestitionsförderungsgesetz (KInvFG I)	1.330
	k) Maßnahmen nach Kommunalinvestitionsförderungsgesetz (KInvFG II)	6.720
<b>4.</b>	Tilgung von Altdarlehen (Zuordnung bei der Betriebsgründung)	1.217
<b>5.</b>	Tilgung von Darlehen nach Gründung des ISB	11.719
<b>6.</b>	Tilgung des Gesellschafterdarlehens für das Technische Rathaus	1.405
<b>8.</b>	Auflösung von Sonderposten aus Zuschüssen	12.333
<b>11.</b>	Auflösung von langfristigen Rückstellungen	1.100
<b>12.</b>	Gewinnabführung an den städtischen Haushalt aus dem Vorjahr	3.000
	<b>Summe</b>	<b>125.859</b>

**Immobilienervicebetrieb der Stadt Bielefeld**  
**Mittelfristige Ergebnisplanung 2021 - 2025**

Stand: 02.09.2021

NR.		2021 T EURO	2022 T EURO	2023 T EURO	2024 T EURO	2025 T EURO
<b>1.</b>	<b>Umsatzerlöse</b>	<b>121.992</b>	<b>122.286</b>	<b>122.637</b>	<b>123.237</b>	<b>123.837</b>
	a) mit Externen	9.236	7.795	7.795	7.795	7.795
	davon Grundstückserträge	1.500	0	0	0	0
	b) mit Eigenbetrieben / Stiftungen / Eigengesellschaften	2.613	2.645	2.645	2.645	2.645
	c) mit dem Hoheitsbereich	110.144	111.846	112.196	112.796	113.396
	davon Zuschüsse der öffentlichen Hand	2.055	1.025	775	775	775
<b>3.</b>	<b>Andere aktivierte Eigenleistungen</b>	<b>250</b>	<b>250</b>	<b>250</b>	<b>250</b>	<b>250</b>
<b>4.</b>	<b>Sonstige betriebliche Erträge</b>	<b>300</b>	<b>600</b>	<b>600</b>	<b>600</b>	<b>600</b>
<b>5.</b>	<b>Erträge aus der Auflösung von Sonderposten aus Zuschüssen</b>	<b>11.762</b>	<b>12.333</b>	<b>12.973</b>	<b>13.613</b>	<b>14.253</b>
<b>6.</b>	<b>Materialaufwand</b>	<b>57.080</b>	<b>55.632</b>	<b>56.258</b>	<b>57.719</b>	<b>57.496</b>
	a) Aufw. f. Roh-, Hilfs- u. Betriebsstoffe und f. bezogene Waren	51.631	49.989	50.615	52.076	51.853
	b) Aufwendungen f. bezogene Leistungen	5.449	5.643	5.643	5.643	5.643
<b>7.</b>	<b>Personalaufwand</b>	<b>33.485</b>	<b>34.332</b>	<b>35.019</b>	<b>35.719</b>	<b>36.733</b>
	a) Entgelt tariflich Beschäftigter und Beamtenbesoldung	24.312	25.005	25.505	26.015	26.735
	b) Soziale Abgaben u. Aufw. f. Altersversorgung u. f. Unterstützung	9.173	9.327	9.514	9.704	9.998
<b>8.</b>	<b>Abschreibungen auf immaterielle Vermögensgegenstände des Anlagevermögens und auf Sachanlagen</b>	<b>26.090</b>	<b>28.165</b>	<b>28.274</b>	<b>28.383</b>	<b>29.183</b>
<b>9.</b>	<b>Sonstige betriebliche Aufwendungen</b>	<b>7.020</b>	<b>8.258</b>	<b>8.258</b>	<b>7.608</b>	<b>7.608</b>
	a) Andere sonstige betriebliche Aufwendungen	3.575	4.813	4.813	4.163	4.163
	b) Beitrag des ISB zur Haushaltskonsolidierung	3.445	3.445	3.445	3.445	3.445
<b>15.</b>	<b>Zinsen und ähnliche Aufwendungen</b>	<b>6.110</b>	<b>5.481</b>	<b>5.050</b>	<b>4.669</b>	<b>4.318</b>
	a) Zinsen für Altdarlehen (Zuordnung bei der Betriebsgründung)	156	92	40	27	21
	b) Zinsen für das Gesellschafterdarlehen Technisches Rathaus	562	511	461	410	360
	c) Zinsen für Darlehen nach Gründung des ISB	4.042	3.578	3.250	2.931	2.637
	d) Zinsen für langfristige Rückstellungen	1.350	1.300	1.300	1.300	1.300
<b>20.</b>	<b>Steuern vom Einkommen und vom Ertrag</b>	<b>20</b>	<b>88</b>	<b>88</b>	<b>88</b>	<b>88</b>
<b>21.</b>	<b>Ergebnis nach Steuern</b>	<b>4.500</b>	<b>3.514</b>	<b>3.514</b>	<b>3.514</b>	<b>3.514</b>
<b>22.</b>	<b>Sonstige Steuern</b>	<b>500</b>	<b>514</b>	<b>514</b>	<b>514</b>	<b>514</b>
<b>23.</b>	<b>Jahresüberschuss /Jahresfehlbetrag</b>	<b>4.000</b>	<b>3.000</b>	<b>3.000</b>	<b>3.000</b>	<b>3.000</b>

**Immobilienervicebetrieb der Stadt Bielefeld**  
**Mittelfristige Finanzplanung 2021 - 2025**

Stand: 02.09.2021

Einnahmen/Mittelherkunft		2021 T EURO	2022 T EURO	2023 T EURO	2024 T EURO	2025 T EURO
<b>Nr.</b>						
<b>2.</b>	Zuschüsse:					
	a) Zuschuss für Neubaumaßnahmen*	16.732	52.998	43.395	61.868	79.982
	b) Zuschuss für Datennetz	450	500	500	0	0
	c) Zuschuss Modernisierung von Kindertagesstätten	1.845	1.470	800	800	800
	d) Zuschuss nach Kommunalinvestitionsförderungsgesetz (KInvFG I)	2.568	330	0	0	0
	e) Zuschuss nach Kommunalinvestitionsförderungsgesetz (KInvFG II)	7.440	6.720	5.045	400	0
<b>5.</b>	Veräußerungserlöse aus Sachanlagen zu Buchwerten	4.000	4.000	4.000	4.000	4.000
<b>8.</b>	Verringerung des Bestandes an liquiden Mitteln aus Sonderrücklagen	0	3.000	3.292	4.000	2.800
<b>9.</b>	Aufnahme von Krediten von Dritten	18.052	20.076	24.224	39.460	45.255
<b>10.</b>	Verminderung des Bestandes an liquiden Mitteln	5.500	4.500	0	0	0
<b>11.</b>	Zuführung zu Rücklagen und Rückstellungen mit langfristigem Charakter	1.100	1.100	1.100	1.100	1.100
<b>12.</b>	Abschreibungen auf Sachanlagen	26.090	28.165	28.274	28.383	29.183
<b>13.</b>	Jahresüberschuss; 1.000 T€ Zuführung zur Sonderrücklage für die Sanierung der Kunsthalle	4.000	3.000	3.000	3.000	3.000
	<b>Summe</b>	<b>87.776</b>	<b>125.859</b>	<b>113.629</b>	<b>143.012</b>	<b>166.119</b>

\*Inkl. Finanzanlagen vom Amt für Schule für das Schulbauprogramm

Ausgaben/Mittelverwendung		2021 T EURO	2022 T EURO	2023 T EURO	2024 T EURO	2025 T EURO
<b>Nr.</b>						
<b>2.</b>	Ausgaben für Sachanlagen:					
	a) Grunderwerb	1.500	1.500	1.500	1.500	1.500
	b) Erschließungskosten	300	300	300	300	300
	c) Investitionskosten Bebauungspläne	200	200	200	200	200
	d) Neubaumaßnahmen	34.703	72.799	69.372	104.558	130.605
	e) Maschinen und Geräte	390	390	390	390	390
	f) Betriebs- und Geschäftsausstattung	50	50	50	50	50
	g) Sporthallensanierung	5.317	9.825	6.046	5.900	4.050
	h) Datennetz	450	500	500	0	0
	i) Modernisierung von Kindertagesstätten	1.845	1.470	800	800	800
	j) Maßnahmen nach Kommunalinvestitionsförderungsgesetz (KInvFG I)	4.460	1.330	0	0	0
	k) Maßnahmen nach Kommunalinvestitionsförderungsgesetz (KInvFG II)	7.440	6.720	5.045	400	0
<b>4.</b>	Tilgung von Altdarlehen (Zuordnung bei der Betriebsgründung)	1.567	1.217	357	167	173
<b>5.</b>	Tilgung von Darlehen nach Gründung des ISB	12.288	11.719	11.591	10.628	9.293
<b>6.</b>	Tilgung des Gesellschafterdarlehens für das Technische Rathaus	1.405	1.405	1.405	1.405	1.405
<b>8.</b>	Auflösung von Sonderposten aus Zuschüssen	11.762	12.333	12.973	13.613	14.253
<b>11.</b>	Auflösung von langfristigen Rückstellungen	1.100	1.100	1.100	1.100	1.100
<b>12.</b>	Gewinnabführung an den städtischen Haushalt aus dem Vorjahr	3.000	3.000	2.000	2.000	2.000
	<b>Summe</b>	<b>87.776</b>	<b>125.859</b>	<b>113.629</b>	<b>143.012</b>	<b>166.119</b>



## Wirtschaftsplan des ISB für 2022 - Geplante Investitionen in €, Stand 02.09.2021

Bauort	Maßnahmenbeschreibung	Ausgaben 2022	Ausgaben 2023	Ausgaben 2024	Ausgaben 2025
GS Brake	Errichtung von Modulgebäuden in Holzbauweise	-	400.000	-	-
GS Dornberg	Errichtung einer Photovoltaikanlage	150.000	-	-	-
GS Fröbel	Errichtung von Modulgebäuden in Holzbauweise	450.000	-	-	-
GS Gellershagen	Neubau, Schaffung zusätzlicher Grundschulplätze	200.000	500.000	5.000.000	9.000.000
GS Hans-Christian-Andersen	Energetische Dachsanierung und OGS-Ausbau	1.065.000	-	-	-
GS Hans-Christian-Andersen	Errichtung einer Photovoltaikanlage	40.000	-	-	-
GS Hans-Christian-Andersen	Neubau mit Quartiersfunktion und Schulhofgestaltung	405.000	-	-	-
GS Hans-Christian-Andersen	Umgestaltung der Außenanlagen	200.000	-	-	-
GS Heilingskamp	Errichtung einer Photovoltaikanlage	-	200.000	-	-
GS Heilingskamp	Neubau des Stadttreffs	150.000	1.000.000	1.520.000	700.000
GS Heilingskamp	Neubau Schulgebäude 3. Zug (s. auch Maßnahme nach KlnvFG II)	1.250.000	911.000	100.000	-
GS Heilingskamp II (ehem. Josefschule)	Umgestaltung der Eingangsbereiche der Schule und Neugestaltung des Schulhofs	-	530.000	-	-
GS Hilligossen	Sanierung des Sportplatzes	-	200.000	-	-
GS Oldentrup	Erweiterung um einen Zug	150.000	500.000	2.500.000	4.000.000
GS Plaß	OGS-Ausbau	1.600.000	900.000	-	-
GS Quelle	Errichtung von Modulgebäuden in Holzbauweise	-	1.600.000	-	-
GS Rußheide	OGS-Ausbau	1.550.000	500.000	-	-

Bauort	Maßnahmenbeschreibung	Ausgaben 2022	Ausgaben 2023	Ausgaben 2024	Ausgaben 2025
GS Rußheide	Umgestaltung des Schulhofs	106.000	410.000	-	-
GS Sennestadt	Errichtung von Modulgebäuden in Holzbauweise sowie Planungsleistungen für den Neubau, Schaffung zusätzlicher Grundschulplätze (2025)	-	1.000.000	1.000.000	1.200.000
GS Sieker	Neubau, Schaffung zusätzlicher Grundschulplätze	500.000	1.500.000	5.000.000	6.000.000
GS Stapenhorst	Neubau des OGS-Verwaltungsgebäudes	200.000	-	-	-
GS Stieghorst	Errichtung von Modulgebäuden in Holzbauweise	550.000	-	-	-
GS Sudbrack	Clusterbildung und Dachgeschossausbau	1.150.000	480.000	-	-
GS Theesen	OGS-Ausbau und Erweiterungsbau	650.000	2.750.000	2.000.000	1.400.000
Diverse Grundschulen	OGS-Ausbau (Rechtsanspruch ab 2026)	-	8.500.000	8.500.000	8.500.000
RS Am Schliehenweg	Anpassung des Raumprogramms	-	1.000.000	-	-
RS Brackwede	Umbauarbeiten für die Talentschule	100.000	-	-	-
RS Brackwede II	Ausweichquartier für GES Rosenhöhe	100.000	1.000.000	1.700.000	-
RS Gertrud-Bäumer	Bedarfsgerechter Ausbau für Viertzigkeit und Inklusion	-	400.000	1.600.000	2.400.000
RS Gertrud-Bäumer	Errichtung von Modulgebäuden in Holzbauweise	800.000	-	-	-
RS Jölllenbeck	Anpassung des Hauptschulgebäudes für Ganztagsunterricht und Inklusion	-	2.000.000	-	-
RS Jölllenbeck II	Umgestaltung der Außenanlagen	-	220.000	-	-
RS Luisenschule II	Umstrukturierung des Campus	-	200.000	300.000	500.000
FS Ernst-Hansen	Errichtung einer Photovoltaikanlage	30.000	-	-	-
SKS Gellershagen	Ausweichquartier während der Erstellung des Neubaus	800.000	800.000	100.000	100.000

Bauort	Maßnahmenbeschreibung	Ausgaben 2022	Ausgaben 2023	Ausgaben 2024	Ausgaben 2025
SKS Gellershagen	Errichtung von Modulgebäuden in Holzbauweise	800.000	800.000	-	-
SKS Gellershagen	Neubau	245.000	-	4.000.000	9.151.000
SKS Gellershagen	Neubau der Sporthalle	50.000	50.000	50.000	71.000
SKS Königsbrügge	Errichtung von Modulgebäuden in Holzbauweise	100.000	-	-	-
GES Martin Niemöller	Neubau	7.700.000	8.900.000	18.000.000	32.000.000
GES Quelle	Errichtung einer Photovoltaikanlage	150.000	-	-	-
GES Quelle	Errichtung von Modulgebäuden in Holzbauweise	800.000	-	-	-
GES Quelle	Erweiterung im Zuge der Einführung des Gemeinsamen Lernens	-	500.000	2.500.000	2.000.000
GES Rosenhöhe	Ausbau der Sekundarstufe I	-	200.000	3.000.000	4.800.000
GES Rosenhöhe	Neubau der Sporthalle	2.000.000	3.285.000	2.000.000	-
GES Rosenhöhe	Neubau für die Sekundarstufe II	7.000.000	8.000.000	4.400.000	-
GY Am Waldhof	Bedarfsgerechter Ausbau	400.000	1.000.000	1.691.033	600.000
GY Cecilien	Bedarfsgerechter Ausbau	-	400.000	1.000.000	1.666.000
GY Heepen II (ehem. HS)	Anpassung des ehemaligen Hauptschulgebäudes für Ganztagsunterricht	50.000	150.000	800.000	3.000.000
GY Helmholtz	Errichtung einer Photovoltaikanlage	100.000	-	-	-
GY Helmholtz	Neubau der Sporthalle	3.900.000	-	-	-
GY Helmholtz	Sportplatzwiederherstellung nach dem Neubau der Sporthalle	900.000	-	-	-
GY Helmholtz	Wiederherstellung der Außenanlage im Sporthallenumfeld	400.000	-	-	-

<b>Bauort</b>	<b>Maßnahmenbeschreibung</b>	<b>Ausgaben 2022</b>	<b>Ausgaben 2023</b>	<b>Ausgaben 2024</b>	<b>Ausgaben 2025</b>
Diverse Schulen	Einbau von stationären Luftfiltern	13.000.000	-	-	-
Diverse Schulen	Errichtung von Modulgebäuden in Holzbauweise	-	-	800.000	800.000
Diverse Schulen	Errichtung/Aufwertung von Fahrradabstellanlagen an Schulen	100.000	100.000	100.000	100.000
Diverse öffentliche Gebäude	Errichtung/Aufwertung von Fahrradabstellanlagen an öffentlichen Gebäuden	50.000	50.000	50.000	50.000
Kunsthalle	Denkmalgerechte Generalsanierung	500.000	500.000	4.000.000	10.000.000
Oetkerhalle	Errichtung der Außengastronomie	300.000	-	-	-
Stadteilbibliothek Brackwede	Einbau von Open Library	270.000	-	-	-
Freizeitzentrum Baumheide	Energetische Generalsanierung der Gebäudehülle und Umstrukturierung des Gebäudes	1.700.000	-	-	-
Freizeitzentrum Baumheide	Erstaussattung des Freizeitentrums Baumheide	100.000	-	-	-
Gemeinschaftshaus Oberlohmannshof	Neubau des Stadtteilzentrums	1.200.000	400.000	-	-
Halhof	Umbau Grünes Klassenzimmer	1.360.000	-	-	-
Jugendhaus Sieker (Greifswalder Straße)	Neubau einer Stadtteilküche	460.000	-	-	-
Jugendheim Meiler Straße	Schallschutz, Absorptionsflächen	180.000	-	-	-
Feuerwache Hauptfeuerwache	Neubau der Hauptfeuerwache Bielefeld	500.000	6.000.000	26.300.000	29.000.000
Feuerwehrgerätehaus Großdornberg	Neubau einer Rettungswache	2.150.000	-	-	-
Feuerwehrgerätehaus Schildesche	Ersatzneubau des Feuerwehrgerätehauses	-	-	-	100.000
Feuerwehrgerätehaus Sennestadt	Erweiterung um eine Rettungswache	650.000	-	-	-
Feuerwehrgerätehaus Theesen	Neubau des Feuerwehrgerätehauses	500.000	1.150.000	-	-

<b>Bauort</b>	<b>Maßnahmenbeschreibung</b>	<b>Ausgaben 2022</b>	<b>Ausgaben 2023</b>	<b>Ausgaben 2024</b>	<b>Ausgaben 2025</b>
Rettungswache Jöllenbeck	Neubau einer Rettungswache	1.075.000	1.075.000	-	-
Diverse Sportanlagen	Modernisierung von Sportanlagen	1.085.000	-	1.085.000	-
Sportanlage Brake	Austausch des Kunstrasens	300.000	-	-	-
Sportanlage Senne	Neubau eines Umkleidegebäudes	300.000	-	-	-
Diverse Spielplätze	Spielgeräte	300.000	300.000	300.000	300.000
Luttergrünzug - Spielplatz Turnerstraße	Errichtung des Spielplatzes	50.000	-	-	-
Luttergrünzug - Wasserspielplatz	Planungsleistungen für die Anlage eines Wasserspielplatzes	30.000	-	-	-
Spielplatz Am Dreierfeld	Errichtung des Spielplatzes	7.600	21.600	210.800	-
Spielplatz Am Stiel	Aufwertung des Spielplatzes	21.000	-	-	-
Spielplatz Apfelstraße	Aufwertung des Spielplatzes	57.000	-	-	-
Spielplatz Banater Weg	Aufwertung des Spielplatzes	-	235.000	-	-
Spielplatz Breedenviertel	Aufwertung des Spielplatzes	20.000	100.000	-	-
Spielplatz Brehmstraße	Aufwertung des Spielplatzes	80.000	-	-	-
Spielplatz Gellershagen Bach	Aufwertung des Spielplatzes	63.000	-	-	-
Spielplatz GS Dreekerheide	Aufwertung des Spielplatzes	27.000	-	-	-
Spielplatz Jungbrunnenweg	Aufwertung des Spielplatzes	39.400	200.000	-	-
Spielplatz Kranichstraße	Aufwertung des Spielplatzes	-	200.000	-	-
Spielplatz Lipper Heilweg	Errichtung des Spielplatzes	7.600	21.600	205.800	-

Bauort	Maßnahmenbeschreibung	Ausgaben 2022	Ausgaben 2023	Ausgaben 2024	Ausgaben 2025
Spielplatz Löllmannshof	Aufwertung des Spielplatzes	-	14.000	-	-
Spielplatz Ortschaftmiedeweg	Aufwertung des Spielplatzes	92.000	-	-	-
Spielplatz Rüggesiek	Aufwertung des Spielplatzes	11.000	-	-	-
Spielplatz Siebenbürger Straße	Aufwertung des Spielplatzes	24.000	-	-	-
Spielplatz Sperberstraße	Errichtung des Spielplatzes	63.000	157.000	-	-
Aßbachgrünzug	Ausbau der Wegeverbindungen	-	150.000	-	-
Botanischer Garten	Erschließung des Erweiterungsgeländes	336.000	-	-	-
Botanischer Garten	Generalsanierung des Fachwerkhauses	200.000	-	-	-
Finkenbachgrünzug	Zweiter Bauabschnitt	40.000	-	-	-
Grünzug Kupferheide	Verlängerung und Beleuchtung des vorhandenen Grünzugweges	70.000	-	-	-
Johannisbachaue	Ausbau der Wege und Infrastruktur	100.000	-	-	-
Luttergrünzug - Grünes Band	Anbindung weiterer Wohngebiete an das Grüne Band	-	135.000	-	-
Luttergrünzug - Teutoburger Straße	Aufwertung des Lutterparks an der Teutoburger Straße	-	100.000	540.000	-
Lutterpark/Grünes Band - Fußgängerbrücke	Neugestaltung einer Fußgängerbrücke	100.000	200.000	700.000	-
Lutterpark/Grünes Band - Lutterwiese	Zweiter Bauabschnitt	430.000	150.000	-	-
Maiwiese	Aufwertung der Maiwiese	-	85.000	-	-
Nordpark - Eingang Bündler Straße	Aufwertung des Zugangs zum Nordpark	100.000	-	-	-
Obersee - Parkplatz Talbrückenstraße	Neubau des Parkplatzes	50.000	370.000	-	-

Bauort	Maßnahmenbeschreibung	Ausgaben 2022	Ausgaben 2023	Ausgaben 2024	Ausgaben 2025
Ost-West-Grünzug Sennestadt	Aufwertung des Grünzugs - Große Rasenfreiheit	575.000	180.000	-	-
Ost-West-Grünzug Sennestadt	Aufwertung des Grünzugs - Multifunktionspielflächen	2.500.000	760.000	-	-
Ost-West-Grünzug Sennestadt	Errichtung eines Parkplatzes	300.000	-	-	-
Ost-West-Grünzug Sennestadt	Neubau eines Quartiertreffs mit Umkleiden	750.000	200.000	-	-
Reiherbachau	Erneuerung der Wege südlich der Karl-Triebold-Straße	-	160.000	-	-
Reiherbachau	Umsetzung des Renaturierungskonzeptes	-	355.000	-	-
Rosengarten (Bürgerpark)	Neugestaltung des Rosengartens	-	1.000.000	1.000.000	-
Stadtpark Brackwede	Erarbeitung eines Gesamtkonzeptes	-	150.000	-	-
Stadtumbau/Soziale Stadt Baumheide	Aufwertung des Stadtraums Baumheide	20.000	80.000	-	-
Stadtumbau/Soziale Stadt Baumheide	Aufwertung wohnortnaher Grünräume (INSEK)	-	50.000	103.000	917.000
Stadtumbau/Soziale Stadt Baumheide	Vernetzung von Grünachsen, Aufenthalts- und Spielgelegenheiten	1.230.000	400.000	-	-
Stadtumbau/Soziale Stadt Sennestadt	Vernetzung öffentlicher Grünräume	-	152.000	152.000	-
Stadtumbau/Soziale Stadt Sieker Mitte	Aufwertung des Grünzugs Elpke	350.000	-	-	-
Stadtumbau/Soziale Stadt Sieker Mitte	Aufwertung des Martin-Luther-Platzes durch die Entwicklung von Aufenthalts- und Spielbereichen	519.850	-	-	-
Stieghorster Park	Aufwertung des Stieghorster Parks	-	400.000	-	-
Wegeverbindung Stieghorst	Sanierung und Ausbau Fuß- und Radwegeverbindung parallel zur Linie 3 im Abschnitt B	215.000	935.000	-	-
Wohnquartier Grünwaldstraße	Herstellung eines öffentlichen Grünzugs (inklusive Spielbereichen und Sitzgelegenheiten)	-	200.000	-	-
Bauvorbereitungskosten	Bauvorbereitungskosten	25.000	25.000	25.000	25.000

<b>Bauort</b>	<b>Maßnahmenbeschreibung</b>	<b>Ausgaben 2022</b>	<b>Ausgaben 2023</b>	<b>Ausgaben 2024</b>	<b>Ausgaben 2025</b>
Bauwerke in Grünanlagen	Neubauten in Grünanlagen	75.000	75.000	75.000	75.000
Behindertengerechte Gebäude	Behindertengerechte Gebäude	100.000	100.000	100.000	100.000
Diverse wertverbessernde Maßnahmen	Diverse wertverbessernde Maßnahmen	100.000	100.000	100.000	100.000
Energiesparmaßnahmen	Energiesparmaßnahmen	600.000	600.000	600.000	600.000
Errichtung von Photovoltaikanlagen	Errichtung von Photovoltaikanlagen	-	400.000	800.000	800.000
Errichtung Zäune (aktivierbar)	Errichtung von Zäunen in Außenanlagen	150.000	150.000	150.000	150.000
Restabwicklung aus Vorjahren	Restabwicklung aus Vorjahren	400.000	400.000	400.000	400.000
<b>Neubaumaßnahmen</b>		<b>72.799.450</b>	<b>69.372.200</b>	<b>104.557.633</b>	<b>130.605.000</b>



## Wirtschaftsplan des ISB für 2022 - Maßnahmen nach Kommunalinvestitionsförderungsprogramm I (KInvFG I) in €, Stand 02.09.2021

Bauort	Maßnahmenbeschreibung	Ausgaben 2022	Ausgaben 2023	Ausgaben 2024	Ausgaben 2025
Jugendzentrum Niedermühlenkamp	Restabwicklung der energetischen Grundsanierung des Gebäudes (denkmalgerecht)	1.000.000	-	-	-
Luttergrünzug - Jugendort	Restabwicklung der Optimierung der Wegebeziehungen	330.000	-	-	-
<b>Summe Maßnahmen nach Kommunalinvestitionsförderungsprogramm I (KInvFG I)</b>		<b>1.330.000</b>	-	-	-

## Wirtschaftsplan des ISB für 2022 - Maßnahmen nach Kommunalinvestitionsförderungsprogramm II (KInvFG II) in €, Stand 02.09.2021

Bauort	Maßnahmenbeschreibung	Ausgaben 2022	Ausgaben 2023	Ausgaben 2024	Ausgaben 2025
GS Hellingskamp	Zweizügiger Ersatzbau wegen Sanierungsbedarf, OGS	5.000.000	4.570.000	400.000	-
GS Hillegossen	OGS-Ausbau	1.420.000	475.000	-	-
GS Wellensiek	Restabwicklung der Sanierung und Umstrukturierung des Schulgebäudes	300.000	-	-	-
<b>Summe Maßnahmen nach Kommunalinvestitionsförderungsprogramm II (KInvFG II)</b>		<b>6.720.000</b>	<b>5.045.000</b>	<b>400.000</b>	<b>-</b>

## Stellenübersicht des Immobilienservicebetriebes der Stadt Bielefeld

Stand: 17.06.2021

### I. Tariflich Beschäftigte

Entgeltgruppe	Stellen 2022	Stellen 2021	tatsächlich besetzt 30.06.2021
E 15	0	0	0
E 14	2	2	2
E 13	3	3	3
E 12	22	20	20
E 11	23	17	15
E 10	19	19	18
E 9c	11,2	12,2	12,2
E 9b	8	8	8
E 9a	9,5	8,5	8,5
E 8	6,5	7,5	7,5
E 7	36,5	36	35
E 6	44	44	44
E 5	57,5	57,5	57,5
E 4	45,4	45,4	45,4
E 3	10	0	0
E 2	215	225	225
E 1	0	0	0
<b>Zwischensumme</b>	<b>512,6</b>	<b>505,1</b>	<b>501,1</b>

### II. Nachrichtlich: Beamte (s. Stellenplan der Stadt Bielefeld)

Besoldungsgruppe	Stellen 2022	Stellen 2021	tatsächlich besetzt 30.06.2021	
Laufbahngruppe 2	A16	2	2	
zweites Einstiegsamt	A 15	2	1	
	A 14	0	0	
	A 13	0	0	
Laufbahngruppe 2	A 13	5	4	
	erstes Einstiegsamt	A 12	10	9
	A 11	5,2	4,2	4,2
	A 10	12,7	10,7	10,7
	A 9	0	0	0
Laufbahngruppe 1	A 9	4	4	
	zweites Einstiegsamt	A 8	5,6	5,6
	A 7	4,3	4,8	4,8
	A 6	0	0	0
<b>Zwischensumme</b>	<b>50,8</b>	<b>49,3</b>	<b>45,3</b>	

### III. Stellen insgesamt

	Stellen 2022	Stellen 2021	tatsächlich besetzt 30.06.2021
Tariflich Beschäftigte	512,6	505,1	501,1
Beamte	50,8	49,3	45,3
<b>insgesamt</b>	<b>563,4</b>	<b>554,4</b>	<b>546,4</b>

### IV. Nachwuchskräfte

Bezeichnung	vorgesehen für 2022	vorgesehen für 2021	tatsächlich besetzt 01.10.2021
Bauzeichner/in	2	2	2

## Veränderungsliste für Stellenübersicht 2022 (im Vergleich zum Wirtschaftsplan 2021)

Stand: 17.06.2021

Stellenplan-Nr.	Bezeichnung, Aufgabengebiet	EG/BesGr. 2022 neu	EG/BesGr. Alt	Stellenanteil	Bemerkungen
<b>Einsparungen</b>					
<b>Mehrstellen</b>					
230 22 150	Sachbearbeiter/in Grundstücksan- und -verkauf	A 10		1,0	Aufgabenzuwachs
230 31 940	Sachbearbeiter/in Vertragsmanagement	A 11		1,0	Aufgabenzuwachs
230 32 406	Sachbearbeiter/in Entwurfsplanung	E 12		1,0	Aufgabenzuwachs
230 32 427	Sachbearbeiter/in Projekte Hochbau	E 11		1,0	Aufgabenzuwachs
230 32 450	Sachbearbeiter/in Projekte HLS	E 11		1,0	Aufgabenzuwachs
230 32 520	Sachbearbeiter/in Projekte Hochbau	E 12		1,0	Aufgabenzuwachs
230 32 525	Sachbearbeiter/in Projekte Hochbau	E 12		1,0	Aufgabenzuwachs
231 32 545	Sachbearbeiter/in Projekte Hochbau	E 11		1,0	Aufgabenzuwachs
231 32 575	Sachbearbeiter/in Projekte Elektro	E 11		1,0	Aufgabenzuwachs
<b>Wertgleiche Änderungen</b>					
230 11 360	Sachbearbeiter/in Kreditorenbuchhaltung	E 7	A 7	1,0	Anpassung im Rahmen der personellen Besetzung
230 12 225	Sachbearbeiter/in Personalwesen, Materialwirtschaft,	E 7	A 7	0,5	Anpassung im Rahmen der personellen Besetzung
230 21 430	Sachbearbeiter/in Nebenkosten	A 7	E 7	1,0	Anpassung im Rahmen der personellen Besetzung
230 22 200	Sachbearbeiter/in An- und Verkauf südliches Stadtgebiet	A 10	E 9c	1,0	Anpassung im Rahmen der personellen Besetzung
<b>Bewertungsänderungen</b>					
230 12 515 - 524	Beschäftigte/r für die Gebäudereinigung, Springer/in	E 3	E 2	10,0	neue Eingruppierungsmerkmale (TVöD)
230 31 510	Sachbearbeiter/in Service- und Störungsannahme, SAP-Anwenderbetreuung, Key-User/in SAP-Modul PM	E 9a	E 8	1,0	Aufgabenveränderung
230 32 205	Sachbearbeiter/in Bauunterhaltung	E 11	E 12	1,0	Aufgabenveränderung
230 32 305	Sachbearbeiter/in Bauunterhaltung	E 11	A 12	1,0	Aufgabenveränderung
<b>Wegfall durch Umschichtungen/Verlagerungen</b>					
<b>Neu durch Umschichtungen/Verlagerungen</b>					

## Erläuterungen zum Wirtschaftsplan 2022 des ISB

Der Wirtschaftsplan 2022 des ISB wurde unter Beachtung der Eckdaten für die Aufstellung des Wirtschaftsplanes aufgestellt. Die Eckdaten wurden vom Verwaltungsvorstand in seiner Sitzung am 13.04.2021 beschlossen. Für das Jahr 2022 ist entsprechend ein Haushaltskonsolidierungsbeitrag in Höhe von 3.445.000 € geplant. Aus der Geschäftstätigkeit des Wirtschaftsjahres 2022 ist im Zuge des Jahresabschlusses eine Gewinnabführung an den NKF-Haushalt in Höhe von 2.000.000 € vorgesehen.

Darüber hinaus soll für die Sanierung der Kunsthalle ein Betrag in Höhe von 1.000.000 € der zweckgebundenen Rücklage zugeführt werden. Zur Bildung dieser Rücklage liegt ein entsprechender Beschluss des Rates der Stadt Bielefeld vom 07.06.2018 vor.

### I. Erfolgsplan

Die Struktur des Erfolgsplans entspricht der Struktur der Standardberichterstattung des städtischen Haushalts.

#### Zu 1. Umsatzerlöse

Die Umsatzerlöse umfassen neben den Grundmieten vor allem die Erlöse für Reinigungs- und Hausmeisterleistungen sowie die Nebenkostenerstattungen. Für das Wirtschaftsjahr 2022 werden Umsatzerlöse aus diesem Geschäftsfeld in Höhe von 121.261.000 € geplant. Darüber hinaus werden unter dieser Position Zuschüsse der öffentlichen Hand in Höhe von 1.025.000 € erwartet. Im Vergleich zum Vorjahr wird der Planansatz 2022 um 2.823.000 € bzw. 2,4 % erhöht. Die Erhöhung ergibt sich im Wesentlichen aus höheren Mieterlösen sowie aus höheren Erlösen für Reinigungs- und Hausmeisterleistungen sowie Erstattungen von Nebenkosten.

##### a) Mit Externen

Die erwarteten Umsatzerlöse mit Externen in Höhe von 7.795.000 € betreffen überwiegend Einnahmen aus Mietverträgen in Höhe von 5.378.000 € und Einnahmen aus Parkentgelten in Höhe von 1.128.000 € sowie Erstattungen von Nebenkosten in Höhe von 1.185.000 €.

##### b) Mit Eigenbetrieben / Stiftungen / Eigengesellschaften

Die unter dieser Position geplanten Erlöse in Höhe von 2.645.000 € betreffen Einnahmen von eigenbetriebsähnlichen Einrichtungen der Stadt Bielefeld (Umweltbetrieb sowie Bühnen und Orchester). Im Wesentlichen handelt es sich dabei um Mieterträge in Höhe von 1.110.000 €, Erlöse für Reinigungsleistungen in Höhe von 1.044.000 € sowie um Erstattungen von Nebenkosten in Höhe von 405.000 €.

##### c) Mit dem Hoheitsbereich

Die Erlöse mit dem Hoheitsbereich für das Wirtschaftsjahr 2022 werden insgesamt in Höhe von 111.846.000 € geplant. Gegenüber dem Wirtschaftsplan 2021 sind sie um 1.702.000 € bzw. 1,5 % gestiegen. Die Erhöhung beruht hauptsächlich auf höheren Mieterlösen, höheren Erlösen für Reinigungs- und Hausmeisterleistungen sowie höheren Erstattungen von Nebenkosten. Die Erlöse für Reinigungs- und Hausmeisterleistungen steigen aufgrund tariflich bedingter Anpassungen der Servicepreise. Des Weiteren beruhen die höheren Erstattungen von Nebenkosten auf steigenden Energiebezugspreisen.

#### **Mieten aus dem hoheitlichen Bereich**

Den Nutzern des hoheitlichen Bereichs werden die Immobilien entsprechend der generellen Leistungsvereinbarung zur Verfügung gestellt. Es wird ein Mietzins in Höhe von 66.023.000 € für Grundstücke und Gebäude geplant. Im Vergleich zum Planansatz 2021 haben sich die Mieterlöse um 1.485.000 € erhöht. Die Erhöhungen sind auf wertverbessernde Maßnahmen und die Fertigstellung von Neubaumaßnahmen zurückzuführen.

Die Mieten für die einzelnen Gebäude und die einzelnen Mieter wurden mit dem Amt für Finanzen abgestimmt.

## Erläuterungen zum Wirtschaftsplan 2022 des ISB

### **Erlöse aus Parkraumbewirtschaftung**

Die Erlöse aus der Parkraumbewirtschaftung werden für das Jahr 2022 in Höhe von 138.000 € geplant.

### **Reinigungsleistungen**

Die aus dem Haushalt erwarteten Einnahmen für Reinigungsleistungen werden objektbezogen mit 14.804.000 € geplant. Die Erhöhung gegenüber dem Vorjahr in Höhe von 501.000 € bzw. 3,5 % beruht überwiegend auf der tariflich bedingten Anpassung der Servicepreise für Reinigungsleistungen.

### **Hausmeisterleistungen**

Die aus dem Haushalt erwarteten Umsatzerlöse für Hausmeistergestellungen im Hoheitsbereich werden mit 9.926.000 € eingeplant. Die Erhöhung gegenüber dem Vorjahr in Höhe von 210.000 € bzw. 2,2 % beruht größtenteils auf der tariflich bedingten Anpassung der Servicepreise für Hausmeisterleistungen.

### **Einnahmen aus anderen Lieferungen und Leistungen**

Der ISB erzielt Einnahmen aus Serviceleistungen (z.B. für Sondereinsätze der Hausmeisterdienste, Sonderreinigungen, Werkstatteleistungen und Instandhaltungsleistungen für Kitas) entsprechend der „Generellen Leistungsvereinbarung“ und dem „Leistungsverzeichnis für Serviceleistungen des ISB“.

Die geplanten Einnahmen in Höhe von 1.009.000 € ergeben sich aus der erwarteten Inanspruchnahme der Serviceleistungen durch die Organisationseinheiten.

### **Umlage der Nebenkosten**

Die Umlage der Nebenkosten betrifft die Kosten für die Energie- und Wasserversorgung, die Abfallsorgung sowie andere Betriebskosten. Für 2022 wird eine Erstattung in Höhe von 19.059.000 € erwartet. Der Planansatz 2022 wurde gegenüber dem Ansatz 2021 um 527.000 € bzw. 2,8 % erhöht.

Im Wirtschaftsjahr 2022 werden die umlagefähigen Nebenkosten des Vorjahres mit den Nutzern abgerechnet. Die Endabrechnung für das Wirtschaftsjahr 2021 erfolgt in 2022.

### **Zuschüsse der öffentlichen Hand**

Für das Jahr 2022 erwartet der ISB für Umbaumaßnahmen in den Kindertagesstätten Heeper Fichten und Kupferhammer jeweils einen Zuschuss in Höhe von 100.000 €. Zudem sind Zuschüsse für die Projektsteuerung im Zusammenhang mit der Wissenswerkstatt in Höhe von 50.000 € und für diverse kleinere Maßnahmen in Höhe von 70.000 € im Planansatz vorgesehen.

Des Weiteren plant der ISB eine Zuweisung aus dem Finanzausgleich des Landes NRW als Aufwands- und Unterhaltungspauschale in Höhe von 705.000 €.

### **Zu 3. Andere aktivierte Eigenleistungen**

Die Architekten- und Ingenieurleistungen des ISB für aktivierungsfähige Maßnahmen werden für das Jahr 2022 mit 250.000 € berücksichtigt.

### **Zu 4. Sonstige betriebliche Erträge**

Für sonstige wiederkehrende Erträge z.B. für die Einräumung von Nutzungsrechten, Personalkosten- und Versicherungserstattungen werden Erlöse in Höhe von 600.000 € geplant.

### **Zu 5. Auflösung von Sonderposten aus Zuschüssen**

Nach den einschlägigen Bilanzierungsregeln sind empfangene Investitionszuschüsse auf der Passivseite der Bilanz als Sonderposten auszuweisen. Der Sonderposten wird über die Nutzungsdauer der bezuschussten Anlagegegenstände ertragswirksam aufgelöst. Die erwartete ertragswirksame Auflösung des Sonderpostens beträgt 12.333.000 €.

## Erläuterungen zum Wirtschaftsplan 2022 des ISB

### **Zu 6. Materialaufwand**

Der Ansatz für Materialaufwand wurde mit insgesamt 55.632.000 € veranschlagt. Gegenüber dem Vorjahr ist eine Verringerung des Planansatzes um 1.448.000 € bzw. 2,5 % zu verzeichnen. Diese Entwicklung beruht auf niedriger geplanten Instandhaltungskosten aufgrund der Ergebnisse aus Vorjahren und einem geringeren Sanierungsaufwand für nicht aktivierbare geplante Baumaßnahmen. Wohingegen die Planansätze für die Energie- und Betriebskosten und andere Lieferungen und Leistungen höher ausfallen.

#### **a) Aufwendungen für Roh-, Hilfs- und Betriebsstoffe**

Die Aufwendungen für Roh-, Hilfs- und Betriebsstoffe wurden in Höhe von 49.989.000 € geplant. Im Einzelnen stellt sich diese Position wie folgt dar:

##### **aa) Instandhaltung**

Mit 10.590.000 € werden die ereignisgesteuerten Instandhaltungskosten für alle bewirtschafteten Objekte geplant.

##### **ab) Schadstoffsanierung/-analyse**

Maßnahmen mit dem Ziel, Objekte unter den Aspekten Schadstoffsanierung und vorbeugender Brandschutz zu optimieren, werden in Höhe von 400.000 € geplant.

##### **ac) Sanierungsaufwand für nicht aktivierbare Maßnahmen**

Um notwendige Instandhaltungsmaßnahmen vorzunehmen, werden für das Wirtschaftsjahr 2022 insgesamt 9.457.000 € geplant. Der Planung liegt eine Maßnahmenliste mit Einzelprojekten zugrunde, die 2022 abgearbeitet werden soll. Dabei handelt es sich mit einem größeren Budgetvolumen um die folgenden Maßnahmen:

<b>Bauort</b>	<b>Maßnahmenbeschreibung</b>	<b>Betrag</b>
Bezirksamt Brackwede	Sanierung des Sitzungssaals	1.050.000 €
BK CSB Wirtschaft und Verwaltung	Erneuerung der Treppengeländer und die Durchführung von Brandschutzmaßnahmen	800.000 €
GS Windflöte	Herstellung einer funktionierenden Entwässerung	677.000 €
GS Am Waldschlößchen	Fassadensanierung des gesamten Bestandsgebäudes	630.000 €
GS Babenhausen	Dach- und Betonsanierung in der Sporthalle	520.000 €
GS Plaß	Flachdachsanierung	450.000 €
GS Windflöte	Erneuerung des Flachdaches und der Attika über der Aula	400.000 €
Ravensberger Park 5 - Ordnungsamt	Brandschutz und Betriebssicherheit	350.000 €
GES Martin Niemöller	Abbruch von Bestandsgebäuden	300.000 €
GS Bültmannshof	Erneuerung der Dachdeckung, Austausch des Bodenbelages in der Verwaltung, Fassadenreinigung OGS	260.000 €
Hauptfeuerwache Bielefeld	Abbruch von Gebäuden an der Feldstraße	250.000 €

Erläuterungen zum Wirtschaftsplan 2022 des ISB
--

Bauort	Maßnahmenbeschreibung	Betrag
Gewerbe August-Bebel-Straße 94	Sanierung der Elektronik, des Daches und der Fasssade	200.000 €
Ravensberger Park	Sanierung eines Teilabschnitts der Natursteinmauer	200.000 €

**ad) Schulbausanierung**

Ab dem Wirtschaftsjahr 2021 werden die Schulbausanierungsmaßnahmen nicht gesondert ausgewiesen. Sie werden zusammen mit anderen Sanierungsmaßnahmen unter 6ac) Sanierungsmaßnahmen für nicht aktivierbare Maßnahmen dargestellt.

**ae) Energie- und Betriebskosten**

Die Energie- und Betriebskosten werden als Nebenkosten auf die Nutzer umgelegt. Die Höhe der Kosten ist abhängig vom Verbrauch und den jeweiligen Preisen der Lieferanten, besonders der Energieversorger. Der Planansatz für das Wirtschaftsjahr 2022 beträgt 20.749.000 €.

Die Abrechnung der Nebenkosten 2022 erfolgt im Wirtschaftsjahr 2023.

**af) Aufwendungen für andere Lieferungen und Leistungen**

Unter dieser Position werden Beträge für notwendige Anmietungen, Pacht- und Erbbauzinsen, Verbrauchsmaterialien für Gebäudereinigung, Hausmeisterdienste und Werkstatt in Höhe von 8.793.000 € geplant.

**b) Aufwendungen für bezogene Leistungen**

Der ISB wird für die Glasreinigung, die Unterhaltsreinigung, für Ingenieurleistungen und die Bewachung von Objekten die Leistungen von Drittfirmen in Anspruch nehmen und plant dafür 5.643.000 € ein.

**Zu 7. Personalaufwand**

Der Personalaufwand für Entgelte tariflich Beschäftigter und Beamtenbesoldung sowie soziale Abgaben und Aufwendungen für Altersversorgung und für Unterstützung beträgt insgesamt 34.332.000 €.

Der Zinsaufwand für langfristige Personalarückstellungen in Höhe von 1.300.000 € wird im Erfolgsplan unter der Position 15 d „Zinsen für langfristige Rückstellungen“ ausgewiesen.

Die Kalkulation des Personalaufwandes erfolgte unter Berücksichtigung bereits bekannter Veränderungen im Personalbestand sowie tariflicher Erhöhungen. Der Ansatz für Personalaufwand hat sich gegenüber dem Planansatz des Vorjahres um 847.000 € bzw. 2,5 % erhöht.

Die Anzahl der Stellen wird gegenüber 2021 um neun Stellen steigen, sie beträgt 563,4 Stellen.

**a) Entgelt tariflich Beschäftigter und Beamtenbesoldung**

Der Wirtschaftsplanansatz 2022 für das Entgelt tariflich Beschäftigter und die Beamtenbesoldung beträgt 25.005.000 €. Im Vergleich zum Planansatz 2021 fällt er um 693.000 € bzw. 2,9 % höher aus.

**b) Soziale Abgaben und Aufwendungen für Altersversorgung und für Unterstützung**

Diese Position wird mit 9.327.000 € veranschlagt. Enthalten sind hier u.a. 1.574.000 € für die Altersversorgung und 4.787.000 € für die Sozialabgaben der Beschäftigten. Die Sozialabgaben für Altersversorgung und für Unterstützung haben sich gegenüber dem Wirtschaftsplanansatz 2021 um 154.000 € bzw. 1,7 % erhöht.



## Erläuterungen zum Wirtschaftsplan 2022 des ISB

Für die Pensionsrückstellungen wurde unter dieser Planposition ein Betrag in Höhe von 1.100.000 € berücksichtigt, vgl. auch Vermögensplan –Mittelherkunft– Position 11 „Zuführung zu Rücklagen und Rückstellungen mit langfristigem Charakter“.

### **Zu 8. Abschreibungen**

Die Abschreibungen für Abnutzung werden linear über die betriebsgewöhnliche Nutzungsdauer des Anlagevermögens berechnet. Der Planansatz für Abschreibungen hat sich gegenüber 2021 um 2.075.000 € bzw. 8,0 % auf 28.165.000 € erhöht. Die Erhöhung basiert auf der Berücksichtigung der Abschreibungen von neu erworbenen und fertiggestellten Gebäuden.

### **Zu 9. Sonstige betriebliche Aufwendungen**

Der Planansatz für sonstige betriebliche Aufwendungen wurde gegenüber 2021 um 1.238.000 € bzw. 17,6 % erhöht.

#### **a) Andere sonstige betriebliche Aufwendungen**

Hierunter sind die Kosten der Prüfung des Jahresabschlusses, Serviceleistungen städtischer Dienststellen, Kosten für Arbeitssicherheit und für Fortbildung sowie Geschäftsausgaben wie z.B. Telefon-, Porto- und Kopierkosten und Büromaterialien zusammengefasst. Ferner werden hier die EDV-Kosten sowie Verluste aus Anlagenabgängen ausgewiesen. Für 2022 werden „Andere sonstige betriebliche Aufwendungen“ in Höhe von 4.813.000 € geplant. In dieser Position sind unter anderem Beratungsleistungen für die Umstellung des aktuellen SAP-Systems auf SAP S/4HANA berücksichtigt.

#### **b) Beitrag des ISB zur Haushaltskonsolidierung**

Der ISB leistet im Jahr 2022 einen Haushaltskonsolidierungsbeitrag in Höhe von 3.445.000 €.

### **Zu 15. Aufwendungen für Zinsen**

Für Zinsaufwand des ISB werden im Wirtschaftsjahr 2022 insgesamt 5.481.000 € geplant. Gegenüber 2021 verringert sich der Zinsaufwand um 629.000 € bzw. 10,3 %.

Unter der Zif. 15 d „Zinsen für langfristige Rückstellungen“ werden 2022 die Zinsen für langfristige Rückstellungen, die ihren Entstehungsgrund aus der Veränderung der Pensionsrückstellungen und der Veränderung aus den Rückstellungen der Altersteilzeit haben, berücksichtigt. Die separierte Darstellung dieser Position erfolgt entsprechend der bilanzrechtlichen Vorschriften seit dem Jahresabschluss 2011.

Im Einzelnen handelt es sich um folgenden Zinsaufwand:

<b>Zinsaufwand</b>	<b>Betrag</b>
Zinsen für Altdarlehen (Zuordnung bei der Betriebsgründung)	92.000 €
Zinsen für das Gesellschafterdarlehen Technisches Rathaus	511.000 €
Zinsen für Darlehen nach Gründung des ISB	3.578.000 €
Zinsen für langfristige Rückstellungen	1.300.000 €

## Erläuterungen zum Wirtschaftsplan 2022 des ISB

### II. Vermögensplan

#### Teil 1 Einnahmen/Mittelherkunft

##### Zu 2 a) Zuschuss für Neubaumaßnahmen

Für Neubaumaßnahmen werden im Wirtschaftsjahr 2022 Zuschüsse inklusive der Finanzanlagen vom Amt für Schule für das Schulbauprogramm in Höhe von insgesamt 52.998.000 € gewährt. Im Einzelnen handelt es sich um Zuschüsse für:

Bauort	Maßnahmenbeschreibung	Betrag
Diverse Schulen	Einbau von stationären Luftfiltern	13.000.000 €
GES Martin Niemöller	Neubau	7.700.000 €
GES Rosenhöhe	Neubau für die Sekundarstufe II	7.000.000 €
GY Helmholtz	Neubau der Sporthalle	2.673.500 €
Ost-West-Grünzug Sennestadt	Aufwertung des Grünzugs - Multifunktionsspielflächen	2.423.500 €
GES Rosenhöhe	Neubau der Sporthalle	2.000.000 €
GS Pläß	OGS-Ausbau	1.600.000 €
GS Rußheide	OGS-Ausbau	1.550.000 €
Freizeitzentrum Baumheide	Energetische Generalsanierung der Gebäudehülle und Umstrukturierung des Gebäudes	1.360.000 €
Stadtumbau/Soziale Stadt Baumheide	Vernetzung von Grünachsen, Aufenthalts- und Spielgelegenheiten	1.230.000 €
Halhof	Umbau Grünes Klassenzimmer	1.224.000 €
Diverse Sportanlagen	Modernisierung von Sportanlagen	1.085.000 €
GY Helmholtz	Sportplatzwiederherstellung nach dem Neubau der Sporthalle	900.000 €
Gemeinschaftshaus Oberlohmannshof	Neubau des Stadtteilzentrums	880.000 €
SKS Gellershagen	Ausweichquartier während der Erstellung des Neubaus	800.000 €
SKS Gellershagen	Errichtung von Modulgebäuden in Holzbauweise	800.000 €
GS Theesen	OGS-Ausbau und Erweiterungsbau	650.000 €
Ost-West-Grünzug Sennestadt	Neubau eines Quartiertreffs mit Umkleiden	600.000 €
GS Stieghorst	Errichtung von Modulgebäuden in Holzbauweise	550.000 €
GS Sieker	Neubau, Schaffung zusätzlicher Grundschulplätze	500.000 €

## Erläuterungen zum Wirtschaftsplan 2022 des ISB

Bauort	Maßnahmenbeschreibung	Betrag
Jugendhaus Sieker (Greifswalder Straße)	Neubau einer Stadtteilküche	460.000 €
Stadtumbau/Soziale Stadt Sieker Mitte	Aufwertung des Martin-Luther-Platzes durch die Entwicklung von Aufenthalts- und Spielbereichen	431.500 €
Lutterpark/Grünes Band - Lutterwiese	Zweiter Bauabschnitt	430.000 €
Ost-West-Grünzug Sennestadt	Aufwertung des Grünzugs - Große Rasenfreiheit	425.000 €
GY Am Waldhof	Bedarfsgerechter Ausbau	400.000 €
GS Hans-Christian- Andersen	Neubau mit Quartiersfunktion und Schulhofgestaltung	364.500 €
Stadtumbau/Soziale Stadt Sieker Mitte	Aufwertung des Grünzugs Elpke	267.600 €
SKS Gellershagen	Neubau	245.000 €
GS Gellershagen	Neubau, Schaffung zusätzlicher Grundschulplätze	200.000 €
GS Oldentrup	Erweiterung um einen Zug	150.000 €
GS Hellingskamp	Neubau des Stadtteiltreffs	120.000 €
Freizeitzentrum Baumheide	Erstausrüstung des Freizeitentrums Baumheide	100.000 €
RS Brackwede II	Ausweichquartier für GES Rosenhöhe	100.000 €
RS Brackwede	Umbauarbeiten für die Talentschule	100.000 €
GS Rußheide	Umgestaltung des Schulhofs	84.800 €
GS Stapenhorst	Neubau des OGS-Verwaltungsgebäudes	80.000 €
Spielplatz Brehmstraße	Aufwertung des Spielplatzes	68.000 €
Spielplatz Gellershagen Bach	Aufwertung des Spielplatzes	63.000 €
Spielplatz Apfelstraße	Aufwertung des Spielplatzes	57.000 €
GY Heepen II (ehem. HS)	Anpassung des ehemaligen Hauptschulgebäudes für Ganztagsunterricht	50.000 €
SKS Gellershagen	Neubau der Sporthalle	50.000 €
Spielplatz Sperberstraße	Errichtung des Spielplatzes	44.100 €
Spielplatz Jungbrunnenweg	Aufwertung des Spielplatzes	39.400 €
Luttergrünzug - Spiel- platz Turnerstraße	Errichtung des Spielplatzes	28.000 €
Spielplatz GS Dreekerheide	Aufwertung des Spielplatzes	27.000 €

## Erläuterungen zum Wirtschaftsplan 2022 des ISB

Bauort	Maßnahmenbeschreibung	Betrag
Spielplatz Siebenbürger Straße	Aufwertung des Spielplatzes	24.000 €
Spielplatz Am Stiel	Aufwertung des Spielplatzes	21.000 €
Stadtumbau/Soziale Stadt Baumheide	Aufwertung des Stadtraums Baumheide	20.000 €
Spielplatz Rüggeseik	Aufwertung des Spielplatzes	11.000 €
Finkenbachgrünzug	Zweiter Bauabschnitt	10.800 €
<b>Gesamtbetrag</b>		<b>52.997.700 €</b>

### **Zu 2 b) Zuschuss für Datennetz**

Für den technischen Ausbau der Digitalisierung in den Schulen ist in 2022 ein Zuschuss in Höhe von 500.000 € berücksichtigt.

### **Zu 2 c) Zuschuss für Modernisierung von Kindertagesstätten**

Für die Modernisierungsmaßnahmen von Kindertagesstätten sind Zuschüsse in Höhe von 1.470.000 € vorgesehen. Im Einzelnen handelt es sich dabei um Zuschüsse für:

Kindertagesstätten	Maßnahmenbeschreibung	Betrag
Kita Oberer Esch	Anbau	420.000 €
Kita Stadtmitte	Umbau von Gruppenräumen	800.000 €
Kita Windflöte	Erweiterung der Kita für U3-Kinder	250.000 €

### **Zu 2 d) und e) Zuschuss nach Kommunalinvestitionsförderungsgesetz (KInvFG I und II)**

Für die Maßnahmen des KInvFG I und II werden für das Jahr 2022 Zuschüsse insgesamt in Höhe von 7.050.000 € geplant.

Dieser Betrag setzt sich wie folgt zusammen:

Zuschuss nach Kommunalinvestitionsförderungsgesetz (KInvFG I und II)	Betrag
Zuschuss des Landes für Maßnahmen des KInvFG I	297.000 €
Zuschuss aus dem NKF-Haushalt für Maßnahmen des KInvFG I	33.000 €
Zuschuss des Landes für Maßnahmen des KInvFG II	6.048.000 €
Zuschuss aus dem NKF-Haushalt für Maßnahmen des KInvFG II	672.000 €

## Erläuterungen zum Wirtschaftsplan 2022 des ISB

### **Zu 5. Veräußerungserlöse aus Sachanlagen zu Buchwerten**

Aus Verkäufen von nicht mehr zwingend benötigten Sachanlagen werden Erlöse in Höhe von 4.000.000 € geplant.

### **Zu 8. Verringerung des Bestandes an liquiden Mitteln aus Sonderrücklagen**

Aus den Jahresergebnissen vergangener Geschäftsjahre wurden in die Sonderrücklage für die Sanierung des Schulschwimmbades an der Marktschule, die Sanierung der Kunsthalle sowie für den Neubau der Hauptfeuerwache Beträge in unterschiedlichen Höhen zugeführt. In 2022 wird mit Ausgaben für die Sanierung des Schulschwimmbades in Höhe von 2.000.000 € geplant. Für die Sanierung der Kunsthalle und den Neubau der Hauptfeuerwache werden Planungsleistungen in Höhe von jeweils 500.000 € erwartet. Diese Beträge sollen in 2022 aus der Sonderrücklage finanziert werden.

### **Zu 9. Kreditbedarf 2022**

Die Finanzplanung weist für das Wirtschaftsjahr 2022 einen Finanzierungsbedarf in Höhe von 20.076.000 € aus.

### **Zu 10. Verminderung des Bestandes an liquiden Mitteln**

Im Wirtschaftsjahr 2022 plant der ISB die Verminderung des Bestandes an liquiden Mitteln in Höhe von 4.500.000 €.

### **Zu 11. Zuführung zu Rücklagen und Rückstellungen mit langfristigem Charakter**

Die zukünftig zu zahlenden Versorgungsbezüge sowie Zahlungsverpflichtungen für Altersteilzeit entstehen wirtschaftlich während der aktiven Arbeitszeit. Deshalb sind während dieses Zeitraums Rückstellungen zu bilden, damit mit Eintritt der Pensionierung sowie mit Eintritt der Ruhephase der Altersteilzeit die zukünftig zu leistenden Zahlungen erwirtschaftet und finanziert sind.

Die Höhe dieser Zuführungen inkl. der erwarteten Beihilfeansprüche ist mit finanzmathematischen Verfahren zum Bilanzstichtag zu ermitteln und beträgt für das Jahr 2022 voraussichtlich 1.100.000 €.

### **Zu 12. Abschreibungen**

Den Abschreibungen steht kein Abfluss von liquiden Mitteln gegenüber. Sie schmälern jedoch den Jahresüberschuss. Daher sind sie unter der Position Mittelherkunft auszuweisen.

### **Zu 13. Jahresüberschuss**

Aus dem geplanten Jahresüberschuss in Höhe von 3.000.000 € wird eine Gewinnabführung an den NKF-Haushalt in Höhe von 2.000.000 € und eine Zuführung in die Sonderrücklage für die Sanierung der Kunsthalle in Höhe von 1.000.000 € vorgesehen.

## Erläuterungen zum Wirtschaftsplan 2022 des ISB

### Teil 2 Ausgaben/Mittelverwendung

#### Zu 2. Ausgaben für Sachanlagen

##### a) Grunderwerb

Für erwartete Grunderwerbsmaßnahmen ist im Vermögensplan 2022 ein Betrag in Höhe von 1.500.000 € vorgesehen.

##### b) Erschließungskosten

Es wird im Wirtschaftsjahr 2022 mit Erschließungskosten in Höhe von 300.000 € gerechnet.

##### d) Neubaumaßnahmen

Die dargestellten Investitionen für Neubauprojekte in Höhe von 72.799.000 € stehen unter dem Vorbehalt der endgültigen Genehmigung der Maßnahmen. Die Maßnahmen sind in der beigefügten Investitionsliste einzeln dargestellt. Diese Position beinhaltet den Einbau von stationären Luftfiltern in Schulen.

Der Ansatz für Baumaßnahmen enthält die Aufwendungen für Fortsetzungsmaßnahmen und für neu zu beginnende Maßnahmen.

##### e) Maschinen und Geräte

Investitionen für Reinigungsmaschinen und andere Geräte sind mit einem Volumen von 390.000 € vorgesehen.

##### g) Sporthallensanierung

Die Sporthallensanierung wird im Wirtschaftsjahr 2022 mit Investitionsmaßnahmen im Umfang von 9.825.000 € weitergeführt. Es handelt sich dabei um die folgenden Sporthallen:

Bauort	Maßnahmenbeschreibung	Betrag
GS Am Homersen	Sanierung der Sporthalle	500.000 €
GS Dornberg	Neubau der Sporthalle mit Gymnastikhalle	2.312.000 €
GS Hellingskamp	Neubau der Sporthalle	1.250.000 €
GS Ummeln	Neubau der Sporthalle	150.000 €
RS Brackwede II	Sanierung der Sporthalle	800.000 €
RS Brackwede II	Sanierung des Schulschwimmbads	2.000.000 €
FS Ernst-Hansen	Sanierung der Sporthalle	663.000 €
SKS Königsbrügge	Sanierung der Sporthalle	1.650.000 €
Sporthalle Auf dem Tie 1	Sanierung der Sporthalle	150.000 €
Sporthalle ehem. FS Comenius	Abtrennung der vorhandenen Sporthalle sowie Neubau der Sanitärbereiche	350.000 €

## Erläuterungen zum Wirtschaftsplan 2022 des ISB

### h) Datennetz

Im Zuge des technischen Ausbaus der Digitalisierung in den Schulen ist in 2022 ein Betrag in Höhe von 500.000 € vorgesehen. Diese Ausgaben sind durch einen Landeszuschuss abgedeckt, vgl. Mittelherkunft unter Zif. 2 b „Zuschuss für Datennetz“.

### i) Modernisierung von Kindertagesstätten

Für investive Maßnahmen in Kindertagesstätten sind Ausgaben in Höhe von insgesamt 1.470.000 € geplant. Dabei handelt es sich im Einzelnen um folgende Maßnahmen:

Kindertagesstätten	Maßnahmenbeschreibung	Betrag
Kita Oberer Esch	Anbau	420.000 €
Kita Stadtmitte	Umbau von Gruppenräumen	800.000 €
Kita Windflöte	Erweiterung der Kita für U3-Kinder	250.000 €

Die Kosten sind in voller Höhe durch Zuschüsse gedeckt, vgl. Mittelherkunft unter Zif. 2 c „Modernisierung von Kindertagesstätten“.

### j) und k) Maßnahmen nach Kommunalinvestitionsförderungsgesetz (KInvFG I und II)

Für die Maßnahmen des KInvFG werden für das Jahr 2022 Ausgaben in Höhe von insgesamt 8.050.000 € geplant. Dabei handelt es sich um Maßnahmen des KInvFG I in Höhe von 1.330.000 € und des KInvFG II in Höhe von 6.720.000 €. Die Maßnahmen nach KInvFG sind in den beigefügten Listen einzeln dargestellt.

### Zu 4. Entwicklung von Altdarlehen (Zuordnung bei der Betriebsgründung)

Aus der Zuordnung der Altdarlehen, die vor Gründung des ISB aufgenommen wurden, verbleibt ein Restbetrag zum Ende des Wirtschaftsjahres 2022 in Höhe von 1.285.000 €.

Die Altdarlehen entwickeln sich wie folgt:

<b>Restschuld am 31.12.2021</b>		<b>2.502.000 €</b>
./. Tilgung 2022	1.217.000 €	
<b>Restschuld am 31.12.2022</b>		<b>1.285.000 €</b>

### Zu 5. Entwicklung von Darlehen nach Gründung des ISB

Die langfristigen Darlehen, die nach Gründung des ISB aufgenommen wurden, entwickeln sich - voraussichtlich - wie folgt:

<b>Restschuld am 31.12.2021</b>		<b>124.121.000 €</b>
./. Tilgung 2022	11.719.000 €	
+ geplante Kreditaufnahme 2022	<u>20.076.000 €</u>	
Veränderung	+ 8.357.000 €	
<b>Restschuld am 31.12.2022</b>		<b>132.478.000 €</b>

Erläuterungen zum Wirtschaftsplan 2022 des ISB
--

**Zu 6. Entwicklung des Gesellschafterdarlehens für das Technische Rathaus**

Nach der Fertigstellung wurde das Technische Rathaus an den ISB übertragen. Gleichzeitig gewährte die Stadt Bielefeld dem ISB ein Gesellschafterdarlehen in Höhe von 26.000.000 €. Dieses Darlehen entwickelt sich wie folgt:

<b>Restschuld am 31.12.2021</b>		<b>14.757.000 €</b>
./. Tilgung 2022	1.405.000 €	
<b>Restschuld am 31.12.2022</b>		<b>13.352.000 €</b>

**Zu 8. Auflösung von Sonderposten aus Zuschüssen**

Der Sonderposten für Investitionszuschüsse wird entsprechend der gesetzlichen Regelungen ertragswirksam aufgelöst. Durch diese Auflösung erhöht sich der Jahresgewinn, ohne dass sich die Liquidität verändert. Deshalb ist der Auflösungsbetrag im Vermögensplan unter der Position Mittelverwendung auszuweisen.

**Zu 11. Auflösung von langfristigen Rückstellungen**

In 2022 werden langfristige Rückstellungen in Höhe von 1.100.000 € aufgelöst. Hierbei handelt es sich überwiegend um Zahlungen an Pensionsempfänger.

**Zu 12. Gewinnabführung an den städtischen Haushalt**

Aus dem Geschäftsjahr 2021 ist eine Gewinnabführung an den städtischen Haushalt in Höhe von 3.000.000 € vorgesehen.



## Erläuterungen zum Wirtschaftsplan 2022 des ISB

### **III. Mittelfristige Ergebnis- und Finanzplanung**

Gemäß § 18 Eigenbetriebsverordnung ist eine fünfjährige Ergebnis- und Finanzplanung in den Wirtschaftsplan einzubeziehen. Dabei stellt die Mittelfristige Ergebnisplanung die Entwicklung der Erträge und Aufwendungen des Erfolgsplans und die Mittelfristige Finanzplanung die Entwicklung der Auszahlungen und Deckungsmittel des Vermögensplans dar.

Die Mittelfristige Ergebnis- und Finanzplanung umfasst einen Planungszeitraum von fünf Jahren, beginnend mit dem laufenden Wirtschaftsjahr (§ 84 GO). Das zweite Jahr ist das eigentliche Plan Wirtschaftsjahr. Die drei weiteren Jahre sind die über das zu planende Wirtschaftsjahr hinausgehenden Planjahre. Die Mittelfristige Ergebnisplanung ist analog zum Erfolgsplan, die Finanzplanung ist in Anlehnung an den Vermögensplan gegliedert. Bei den angegebenen Werten handelt es sich um derzeitige Einschätzungen der Entwicklung, die von Jahr zu Jahr zu konkretisieren und fortzuschreiben sind.

#### **Die Mittelfristige Ergebnisplanung basiert auf folgenden Annahmen:**

- Die Mieteinnahmen von externen Nutzern wurden unter Berücksichtigung von vertraglich vereinbarten Mieterhöhungen sowie Mietminderungen aufgrund von geplanten Anlagenverkäufen bzw. der Aufgabe von Objekten geplant.
- Die Entwicklung der Mietzahlungen aus dem städtischen Bereich kann nur vorbehaltlich der Entwicklung der Finanzen der Stadt Bielefeld prognostiziert werden. Berücksichtigt wurden die Erlösschmälerungen bzw. Mietminderungen, die sich aus den HSK-Maßnahmen anderer Ämter ergeben sowie die Mieten aus Neubauten des Vorjahres.
- Für die Mieten von den eigenbetriebsähnlichen Einrichtungen wurden keine Erhöhungen des Ansatzes vorgenommen.
- Die Nebenkosten werden mit den Nutzern abgerechnet, diese Erlösposition korrespondiert daher grundsätzlich in entsprechender Höhe mit den Aufwendungen.
- Bei den Aufwendungen für Instandhaltung wird der erwartete Bedarf für die ereignisgesteuerte Instandhaltung abgebildet.
- Die Aufwendungen für planbare Instandhaltungsmaßnahmen wurden für das Jahr 2022 maßnahmenscharf angesetzt und beruhen für die Folgejahre auf der Annahme der Weiterführung der Instandhaltungsaufgaben des ISB.
- Der Beitrag des ISB zur Haushaltskonsolidierung wird in der mittelfristigen Planung in Höhe von 3.445.000 € berücksichtigt.

#### **Grundlagen der Mittelfristigen Finanzplanung:**

- Den abgebildeten Zuschüssen stehen einzelne Maßnahmen gegenüber, mit deren Gewährung aus heutiger Sicht zu rechnen ist. Ob weitere Zuschüsse gewährt werden und in welcher Höhe, ist von den Maßnahmen und der Zuschussvergabepraxis des Bundes und des Landes NRW grundsätzlich abhängig.
- Die Modernisierungsmaßnahmen in städtischen Kindertageseinrichtungen werden durch den NKF-Haushalt in voller Höhe bezuschusst. Die Planansätze wurden entsprechend gebildet.
- Die Zuschüsse und Ausgaben für Maßnahmen des Kommunalinvestitionsförderungsgesetzes (KInvFG) sind in der mittelfristigen Finanzplanung im Wirtschaftsjahr 2022 abgebildet. Die Ausgaben für Maßnahmen des KInvFG I wurden in 2022 mit einem Investitionsvolumen in Höhe von 1.330.000 € und des KInvFG II wurden in den Jahren 2022 bis 2024 mit einem Investitionsvolumen in Höhe von 12.165.000 € vorgesehen.
- Die Tilgung von in 2021 neu aufgenommenen Darlehen beginnt in 2023. Die Laufzeit beträgt 10 Jahre und ein negativer Zinssatz wurde vereinbart.
- Ab dem Wirtschaftsjahr 2022 wird ein Jahresüberschuss in Höhe von je 3.000.000 € erwartet. In der mittelfristigen Finanzplanung ist eine Zuführung zur Sonderrücklage für die Sanierung der Kunsthalle jährlich in Höhe von 1.000.000 € vorgesehen. Des Weiteren ist im Zuge des Jahresabschlusses im Folgejahr des Planjahres eine Gewinnabführung an den städtischen Haushalt vorgesehen, die ab 2022 in Höhe von 2.000.000 € geplant ist.

Erläuterungen zum Wirtschaftsplan 2022 des ISB

#### **IV. Stellenübersicht**

Die Stellenübersicht wurde mit dem Amt für Personal abgestimmt. Die Anzahl der Stellen beträgt 563,4 Stellen.

Die vorliegende PDF-Datei haben wir auf Wunsch unseres Mandanten erstellt.

Wir weisen darauf hin, dass maßgeblich für unsere Berichterstattung über die Jahresabschlussprüfung ausschließlich unser Prüfungsbericht in der unterzeichneten Originalfassung ist. Da nur der gebundene und von uns unterzeichnete Bericht das berufsrechtlich verbindliche Ergebnis unserer Prüfung darstellt, können wir für die inhaltliche Richtigkeit und Vollständigkeit der Ihnen als PDF-Datei überlassenen Berichtsversion keine Haftung übernehmen.

Hinsichtlich der Weitergabe an Dritte weisen wir darauf hin, dass sich unsere Verantwortlichkeit - auch gegenüber Dritten - allein nach den Auftragsbedingungen im Bericht (AAB vom 1. Januar 2017) richtet.

**Diese Datei ist für den beidseitigen Ausdruck optimiert.**



## **Bühnen und Orchester der Stadt Bielefeld Bielefeld**

Jahresabschluss  
zum 31. Juli 2020  
Lagebericht  
für das Geschäftsjahr vom 1. August 2019 bis 31. Juli 2020  
und Bestätigungsvermerk des Abschlussprüfers



**Rödl & Partner GmbH**

**Wirtschaftsprüfungsgesellschaft  
Steuerberatungsgesellschaft**

Kranhaus 1  
Im Zollhafen 18  
D-50678 Köln  
Telefon +49 (2 21) 94 99 09-0  
Telefax +49 (2 21) 94 99 09-900  
E-Mail [koeln@roedl.com](mailto:koeln@roedl.com)  
Internet [www.roedl.de](http://www.roedl.de)

Die für die Produktion dieser Mappe verwendeten Materialien inklusive Deckfolie mit den Bestandteilen PET (Polyethylenterephthalat) und PP (Polypropylen) sind biologisch abbaubar und recyclingfähig.





**Inhaltsverzeichnis**

**LAGEBERICHT FÜR DAS GESCHÄFTSJAHR VOM  
1. AUGUST 2019 BIS 31. JULI 2020**

**BILANZ ZUM 31. JULI 2020**

**GEWINN- UND VERLUSTRECHNUNG FÜR DAS  
GESCHÄFTSJAHR VOM 1. AUGUST 2019 BIS 31. JULI 2020**

**ANHANG FÜR DAS GESCHÄFTSJAHR  
VOM 1. AUGUST 2019 BIS 31. JULI 2020**

**BESTÄTIGUNGSVERMERK**



**Lagebericht für das Geschäftsjahr vom 1. August 2019 bis 31. Juli 2020**





**Lagebericht**  
**für das Wirtschaftsjahr vom 01. August 2019 bis zum 31. Juli 2020**  
**der eigenbetriebsähnlichen Einrichtung**  
**Bühnen und Orchester der Stadt Bielefeld**

**I. Rahmenbedingungen**

**1. Gegenstand und öffentlicher Zweck**

Die Städtischen Bühnen und das Philharmonische Orchester der Stadt Bielefeld werden gemäß Ratsbeschluss vom 26. September 1996 als eigenbetriebsähnliche Einrichtung im Sinne des § 107 Abs. 2 der Gemeindeordnung Nordrhein-Westfalen (GO NRW) geführt.

Laut aktueller Satzung der Städtischen Bühnen und des Philharmonischen Orchesters der Stadt Bielefeld ist Gegenstand und Zweck der Einrichtung die Pflege und Förderung des kulturellen Lebens. Der Satzungszweck wird insbesondere verwirklicht durch Theateraufführungen und Konzertveranstaltungen auf den Bühnen der Hauptspielstätten Stadttheater, Theater Am Alten Markt und Rudolf-Oetker-Halle und den Betrieb dieser Spielstätten sowie alle weiteren den Betriebszweck fördernden Tätigkeiten.

Hiermit erfüllt die eigenbetriebsähnliche Einrichtung Bühnen und Orchester die gemeindegewirtschaftlichen Anforderungen an die öffentliche Zwecksetzung.

**2. Festlegung des jährlichen Leistungsentgelts durch Leistungs- und Finanzierungsvereinbarungen**

Die aktuelle Leistungs- und Finanzierungsvereinbarung zwischen der Verwaltungsleitung der Stadt Bielefeld und der Betriebsleitung Bühnen und Orchester hat eine Laufzeit bis zum 31. Dezember 2021. Das Leistungsentgelt beläuft sich für das Haushaltsjahr 2019 auf 20.524.756 € und für das Haushaltsjahr 2020 auf 20.866.750 €.

Aufgrund der Verlagerung der Zuständigkeit für die Geschäftsführung der Rudolf-Oetker-Halle ab dem 1. Januar 2018 vom Kulturamt der Stadt Bielefeld zu Bühnen und Orchester ist eine gesonderte Leistungs- und Finanzierungsvereinbarung für den Betrieb der Rudolf-

Oetker-Halle abgeschlossen worden. Die Vereinbarung hat ebenfalls eine Laufzeit bis 2021, mit einem Leistungsentgelt von 1.207.036 € für 2019 inklusive eines Zuschusses für investive Zwecke in Höhe von 50.000 €, während für das Haushaltsjahr 2020 ein Betrag von 1.395.901 € inklusive eines Investitionszuschusses von 150 T€ geflossen sind. Es ist beabsichtigt, ab dem Jahr 2022 die beiden Leistungs- und Finanzierungsvereinbarungen zusammenzuführen.

## II. Geschäftsverlauf einschließlich Jahresergebnis

### 1. Allgemein

Dank des Profildförderprogramms »Neue Wege« der Landes NRW und des NRW KULTUR-Sekretariats konnte das »Bielefelder Studio« seine Arbeit aufnehmen. Das Konzept ist deutschlandweit einmalig. Im »Bielefelder Studio« können sich drei junge Künstler\*innen der Sparten Gesang, Tanz und Schauspiel jeweils eine Spielzeit lang in allen Sparten weiterbilden und -entwickeln. Der wichtige Unterschied zu bereits etablierten Formaten wie Opernstudios ist der spartenübergreifende Gedanke.

Der Type Directors Club New York zeichnete das Spielzeitheft des Theaters Bielefeld in einem der renommiertesten internationalen Designwettbewerbe für »typographic excellence« aus. Entstanden ist die Publikation in Zusammenarbeit mit dem Bielefelder Designbüro beierarbeit. Das Spielzeitheft griff in seiner Gestaltung das Motto der Saison -Die Zukunft ist Geschichte- auf, in dem es Zeit und die Bewegung des Menschen durch Raum und Zeit visualisiert.

Michael Heicks' Inszenierung von Hermann Hesses Demian begeisterte auch die Jury von WESTWIND – das NRW-Theatertreffen für junges Publikum. Sie lud die Produktion des Theaters Bielefeld zum diesjährigen Festival ein und kürte sie damit zu einer der zehn bemerkenswertesten Inszenierungen des Landes.

### 2. Quintessenz der Sparten

Mit *Spin* von David Gieselmann kommt als Uraufführung ein Theaterstück zum Unijubiläum zur Premiere im Theater am Alten Markt. Das Stück wurde von der Universität Bielefeld anlässlich ihres 50-jährigen Bestehens beim Theater in Auftrag gegeben. Im Mittelpunkt der Handlung steht eine Androidin, die in der heutigen Welt (noch) nicht zurechtkommt.

Das Schauspiel hat von Juli Zeh den Bestseller-Roman *Neujahr* auf die Bühne gebracht. Das Theater Bielefeld hat daraus eine Bühnenfassung gemacht, die im Theater am Alten Markt zur Uraufführung kommt.

Das Musiktheater hat einen Opern-Jugendclub für Jugendliche ab 15 Jahren gegründet. Die Teilnehmenden können in regelmäßigen Treffen und Workshops den gesamten Entstehungsprozess einer Oper miterleben und selbst aktiv an der Entstehung mitarbeiten. Das erste Stück, dessen Produktion die Mitglieder des Opern-Jugendclubs begleiten werden, beschäftigt sich mit »Fridays for Future«.

*Requiem* eine szenische Installation in der Rudolf-Oetker-Halle ließ die Besucher\*innen die sonst verborgenen Orte der Rudolf-Oetker-Halle entdecken und lud zu einer subjektiven Reise ins Innere ein. Im Rahmen einer szenischen Installation, die jede/r Zuschauer\*in ganz allein betrat, wurde man auf dem Weg durch vergangene Zeiten Teil von Begegnungen zwischen Vater und Sohn, Großmutter und Enkel, zwischen Mann und Frau.

Über drei Jahre hinweg widmet sich TANZ Bielefeld dem Thema Digitalität und entwickelt mit nationalen und internationalen Gastkünstler\*innen neue, interdisziplinäre Präsentationsformen zwischen zeitgenössischem Tanz und Medienkunst. Der erste Abend der Reihe fand unter dem Titel *Noostopia* seine Uraufführung im TOR 6 Theaterhaus. In die choreografischen Abläufe werden kinetische Roboter in Form von Ästen einbezogen, die in einen wahrhaftigen Dialog mit den Tänzer\*innen treten.

Die Bielefelder Philharmoniker nahmen Beethovens 250. Geburtstag zum Anlass, seine neun Symphonien innerhalb von 20 Tagen als Zyklus aufzuführen. Um Beethovens nachhaltige Wirkung auf die Musikgeschichte deutlich zu machen, erklangen seine Meisterwerke im Kontext neuerer Musik. So ließ GMD Alexander Kalajdzic Beethovens Symphonien u.a. auf Werke von Giacinto Scelsi und Erkki-Sven Tüür treffen.

### 3. Vorstellungsausfälle

Am 09. bzw. 10. Februar 2020 mussten die Veranstaltungen „Die Jagd“ im Stadttheater, „Noostopia“ im Tor6 Theaterhaus sowie „She kills Monsters“ und die Schulvorstellung „Demian“ im Theater Am Alten Markt aufgrund einer landesweiten Sturmwarnung ausfallen.

Nur einige Tage später, am 14. Februar 2020, führte die defekte Maschinerie im Orchestergraben zur Absage einer Vorstellung der Tanzproduktion „Opus 65“ im Stadttheater.

#### 4. Pandemiesituation

Als Kulturinstitution sind die Bühnen und Orchester der Stadt Bielefeld erheblich von der Corona (SARS-CoV-2)-Pandemie betroffen. Aufgrund der rechtlichen Vorgaben sind Veranstaltungsausfälle und die generelle Untersagung des Vorstellungsbetriebes mit Zuschauern Rahmenbedingungen mit denen auch die Bühnen und Orchester umzugehen haben.

Die nachfolgende „Chronik“ der Bühnen und Orchester gibt einen Überblick der Auswirkungen der Pandemie auf den Theater- und Konzertbetrieb des Hauses.

- 10. März 2020** Bereits ein paar Tage vor dem offiziellen Proben- und Vorstellungsstopp macht sich die Pandemie bei Bühnen und Orchester nicht nur durch die mit Sorge verfolgten Berichte in den Medien bemerkbar. So musste die Entscheidung getroffen werden, das Tanz-Gastspiel der Candoco Dance Company abzusagen, weil das Company Management, das seinen Sitz in Großbritannien hat, aber mit Künstlerinnen und Künstlern aus ganz Europa in Bielefeld gastiert hätte, keine Chance sieht, in der aktuellen Lage alle sicher und gesund am 15. März 2020 gastieren zu lassen.
- 11. März 2020** Mit der gleichen Begründung wird auch das Gastspiel JOHANNES BRAHMS – SEIN LEBEN, SEINE MUSIK für den 18. März 2020 in der Rudolf-Oetker-Halle vom Veranstalter abgesagt.
- Bühnen und Orchester hoffen noch, ihre eigenen Vorstellungen halten zu können. Die Sitzplatzkapazität für den Großen Saal der Rudolf-Oetker-Halle wird reduziert, um unter der 1.000er Marke für bereits untersagte Großveranstaltungen zu bleiben. Auf Grund der angekündigten Schulschließungen wird aber bereits das JUGENDKONZERT der Bielefelder Philharmoniker am 18. März 2020 abgesagt.
- 12. März 2020** Auf Grund der Entwicklungen und nach Rücksprache mit der Verwaltungsleitung wird kurzfristig die Generalprobe zum 6. Sinfoniekonzert VERDI REQUIEM abgesagt.
- Bühnen und Orchester implementieren betriebsintern einen „Krisenstab“ mit einem Team aus Intendanz, Verwaltungs- und Konzerthausdirektion, dem Künstlerischen Betriebsbüro und den Ensembleleitungen. Es findet täglich eine Telefonkonferenz statt.
- 13. März 2020** Der erste Lockdown wird verkündet. Die Betriebsleitung wird gemeinsam mit den Kulturdezernenten zum Gespräch mit dem



städtischen Krisenstab gebeten. Anschließend informiert die Betriebsleitung im Stadttheater von der Bühne die Beschäftigten im Zuschauersaal über die Absage der Vorstellungen und die Einstellung des Probenbetriebes. Nur Technische Proben wie Beleuchtungsproben bleiben angesetzt. Die Beschäftigten sind fassungslos und erschüttert.

**20. März 2020**

Es fällt in Abstimmung mit dem städtischen Krisenstab, dem Kulturdezernenten und dem Oberbürgermeister die Entscheidung, dass der Probenbetrieb vorerst bis zum 19. April 2020 und der Vorstellungsbetrieb bis zum 30. April 2020 ausgesetzt wird. Von Seiten der Beschäftigten der Theater- und Konzertkasse, der Öffentlichkeitsarbeit und im Marketing werden die Besucherinnen und Besucher sowie die Abonentinnen und Abonnenten, die betroffen sind, angeschrieben. Die Eintrittsentgelte werden erstattet oder Vorstellungsbesuche auf spätere Termine umgebucht.

Sechs Neuproduktionen, die in diesem Zeitraum ihre Premiere gehabt hätten und zum Teil schon fast fertig produziert waren, müssen auf die nächste oder übernächste Spielzeit verschoben werden. (ROSE BERND, DER EINGEBILDETE KRANKE, DIE AFFÄRE RUE DE LOURCINE, DAS MATERIAL, PULS, A QUIET PLACE).

Die Ensemblemitglieder und die Bielefelder Philharmoniker produzieren für Social-Media-Kanäle der Bühnen und Orchester im Homeoffice kurze Beiträge, die online veröffentlicht werden.

**30. März –**

**3. April 2020**

Die Kostümabteilung beginnt mit der Herstellung von Alltagsmasken für Rettungsdienst und Feuerwehr.

**6. – 9. April 2020**

In Abstimmung mit dem städtischen Krisenstab, dem Kulturdezernenten und dem Oberbürgermeister entscheidet die Betriebsleitung nach langen Beratungen, dass der Vorstellungsbetrieb über den 30. April hinaus bis zum Ende der Spielzeit am 2. Juli 2020 ausgesetzt bleibt. Die Anpassung des Spielplans wird betriebsintern beraten.

Proben sollen, sobald es der rechtliche Rahmen wieder zulässt und ein entsprechendes Arbeitsschutz- und Hygienekonzept vorliegt, wieder möglich sein. Damit wird die neue Spielzeit 2020/21 vorbereitet.

**15. April 2020**

Start der Online-Videoserie „Gemeinsame Sache“. Künstlerinnen und Künstler aller Sparten der Bühnen und Orchester wirken bei neun Filmen in Kooperation mit der Kaufmannschaft Altstadt e.V. und Bielefeld Marketing mit. Außerdem entstehen mehrere Kurzfilme „Allein im Museum“ in Kooperation mit der Kunsthalle Bielefeld sowie die Videoserie „Dem Ingo wird das Theater erklärt“ mit Ingo Borchers im Stadttheater.

- 16. April 2020** Der Beginn des Probenbetriebes wird auf den 4. Mai festgesetzt. Es wird ein betriebseigener Arbeitssicherheitsausschuss implementiert, um kurzfristig rechtskonform handlungsfähig zu sein. Unter anderem sind die Betriebsärztin und der Arbeitssicherheitstechnische Dienst der Stadt Bielefeld sowie der Personalrat, die Ensemblesprecherinnen und -sprecher und der Orchester- und der Chorvorstand im Ausschuss vertreten und zu hören.
- Der angepasste Spielplan für die Spielzeit 2020/21 wird festgelegt. Einige Produktionen werden vorzeitig abgespielt, andere Produktionen auf die nächste Spielzeit verschoben. DIE LIEBE ZU DEN DREI ORANGEN wird abgesagt.
- 29. April 2020** Die VBG (Verwaltungsberufsgenossenschaft) gibt neue Standards für den SARS-CoV-2-Arbeitsschutz heraus, diese müssen in das Arbeitsschutzkonzept aufgenommen werden. Da die Einschnitte in die künstlerischen Abläufe hinsichtlich einzuhaltender Hygiene- und Abstandsregeln massiv sind, wird der Probenstart um eine Woche verschoben, damit alle Regieteams und Beschäftigte die Möglichkeit haben, sich auf die neue Situation einzustellen.
- 07. Mai 2020** Das erste Arbeitsschutzkonzept der Bühnen und Orchester erscheint und wird von nun an kontinuierlich fortgeschrieben und ergänzt.
- 11. Mai 2020** Das Musical THE BLACK RIDER und das Schauspiel VOLUPTAS – DIE HUNGRIGEN KINDER beginnen mit Proben
- 25. Mai 2020** Für das Musical DIE SPINNEN, DIE RÖMER! beginnen die Proben.
- 26. Mai 2020** Nach Abschluss von entsprechenden Tarifverträgen für alle bei Bühnen und Orchester angewandten Tarifarten wird nach Anordnung durch den Oberbürgermeister erstmalig bei der Stadt Bielefeld Kurzarbeit bei Bühnen und Orchester eingeführt. Die Einführung von Kurzarbeit stellt sich als äußerst komplexe Aufgabe für alle Beteiligten heraus. Sowohl bei Bühnen und Orchester als auch auf Seiten der BA (Bundesagentur für Arbeit) ist mit Tarifarten umzugehen, die keine Wochenarbeitszeit kennen, sondern Dienste und Einsätze, Proben und Vorstellungen.
- 27. Mai 2020** In das Arbeitsschutzkonzept wird nach frühzeitiger Abstimmung mit der Leitung des Gesundheitsamtes ein Zutrittskonzept für das Publikum für die kommende Spielzeit 2020/2021 aufgenommen. Der Begriff der „gewollten“ Gruppen etabliert sich. Es werden Tickets für Einzelpersonen, Zweiergruppen sowie „gewollte“ Gruppen von bis zu zehn Personen angeboten. Dabei bleibt in den Zuschauerräumen jede zweite Reihe frei. Zwischen den Einzelpersonen, Zweiergruppen und „gewollten“ Gruppen bleibt in den besetzten Reihen jeweils ein Platz frei. Die Premieren der Corona-Formate der nächsten Spielzeit in den Spielstätten werden hierdurch möglich.

Der Spielplan für die Spielzeit 2020/ 2021 wird angepasst. Es werden weniger Neuproduktionen geplant. Das Abonentensystem wird ausgesetzt, stattdessen erhalten Abonentinnen und Abonnenten ein Vorkaufsrecht und eine Abocard, die den Kartenkauf mit 25% Rabatt ermöglicht.

**29. Mai 2020** Die ersten beiden analogen Corona-konformen Formate haben Premiere: Der „Märchenwald“ am Johannisberg und „Das total verrückte Kassenhäuschen“ in den Foyers im Theater am Alten Markt und im Stadttheater, im Juni folgt der „Lyrikspaziergang“.

**06. Juni 2020** Die erste Generalprobe einer „Corona-Inszenierung“ findet für THE BLACK RIDER statt.

### 5. Wirtschaftsplan und Ausführung

Der Wirtschaftsplan 2019/2020 wurde vom Rat der Stadt Bielefeld nach empfehlenden Beschlüssen des Betriebsausschusses und des Finanz- und Personalausschusses am 04. April 2019 festgestellt.

Das Jahresergebnis der Bühnen und Orchester der Stadt Bielefeld ist nach den Regelungen der Betriebssatzung und der Leistungs- und Finanzierungsvereinbarungen durch Beschluss des Rates der Stadt Bielefeld mit der betrieblichen Rücklage zu verrechnen.

Bei entsprechender Ratsbeschlussfassung werden die Veranstaltungsrücklagen „Bühnen und Orchester“ und „Rudolf-Oetker-Halle“ und die betriebliche Rücklage mit insgesamt 3.295 T€ dotieren.

	<b>Anfangsbestand</b>	<b>Zuführung</b>	<b>Entnahme</b>	<b>Endbestand</b>
	<b>01.08.2019</b>			<b>31.07.2020</b>
	<b>€</b>	<b>€</b>	<b>€</b>	<b>€</b>
Stammkapital	25.000,00	0,00	0,00	25.000,00
Rücklage gem. § 18 Betriebssatzung	121.509,75	0,00	0,00	121.509,75
Veranstaltungsrücklage	2.634.689,32	0,00	-245.394,21	2.389.295,11
Veranstaltungsrücklage ROH	89.240,30	0,00	-114.654,15	-25.413,85
Jahresüberschuss/Jahresfehlbetrag	-360.048,36	784.798,64	360.048,36	784.798,64
	<b>2.510.391,01</b>	<b>784.798,64</b>	<b>0,00</b>	<b>3.295.189,65</b>

## 6. Ertragslage

### a) Produktionen, Besucherzahlen und Auslastungsquote

Bei der Planung für die Spielzeit 2019/2020 wurden für das Theater 33 Neuinszenierungen und 5 Wiederaufnahmen und für das Orchester 60 Konzertveranstaltungen außerhalb des Musiktheaterbereichs zu Grunde gelegt.

Bei den 33 Neuinszenierungen handelte es sich um 8 Musiktheater-, 15 Schauspiel- und 3 Tanztheaterpremierer sowie 7 weitere Produktionen insbesondere im Bereich Theater- und Konzertpädagogik mit 3 Tanzvermittlungs-Produktionen.

Die Einnahmen aus dem Spielbetrieb wurden auf Basis einer Besucherzahl von 198.000 im Wirtschaftsjahr 2019/2020 geplant. Erreicht werden konnte eine Besucherzahl von lediglich 134.768 aufgrund des eingestellten Vorstellungsbetriebs durch die Pandemiesituation.

Aufgrund der Pandemiesituation und der damit verbundenen Einstellung des Vorstellungsbetriebes wird auf die Darstellung der durchschnittlichen Auslastungsquoten für die einzelnen Spielstätten in der Spielzeit 19/20 mit einem Vorjahresvergleich verzichtet:

### b) Entwicklung der wesentlichen Positionen der Geschäftstätigkeit im Vergleich zu den Planwerten 19/20 und zum Vorjahr

	<b>Plan</b>	<b>Ist</b>	<b>Ist Vorjahr</b>	<b>Abweichung Plan - Ist</b>	<b>Abweichung Ist - Ist Vorjahr</b>
	T€	T€	T€	T€	T€
Umsatzerlöse	26.299	25.353	25.891	946	-538
Bestandsveränderungen	0	13	-28	-13	41
Sonstige betriebliche Erträge	2.174	2.698	1.922	-524	776
<b>Betriebsleistung</b>	<b>28.473</b>	<b>28.064</b>	<b>27.785</b>	<b>409</b>	<b>279</b>
Materialaufwand	3.001	2.817	3.352	184	-535
Personalaufwand	20.820	19.632	19.452	1.188	180
Abschreibungen auf Sachanlagen	300	301	377	-1	-76
Betriebs- und Geschäftsaufwand	4.505	4.528	4.961	-23	-433
<b>Aufwendungen für die Betriebsleistung</b>	<b>28.626</b>	<b>27.278</b>	<b>28.142</b>	<b>1.348</b>	<b>-864</b>
<b>Betriebsergebnis</b>	<b>-153</b>	<b>786</b>	<b>-357</b>	<b>-939</b>	<b>1.143</b>
Zinsergebnis	0	0	-1	0	1
sonstiger Steueraufwand	2	1	2	1	-1
<b>Jahresergebnis</b>	<b>-155</b>	<b>785</b>	<b>-360</b>	<b>-940</b>	<b>1.145</b>

### Betriebsleistung

Die Umsatzerlöse liegen aufgrund der Einstellung des Spielbetriebs, des Vermietungsgeschäftes sowie des Unterrichtes von Theaterballettschule und JunOs ab dem 12. März 2020 um 946 T€ unter dem Planwert. Zum 31. März 2020 lagen die Umsatzerlöse noch um 242 T€ über dem Planansatz.

Bei den sonstigen betrieblichen Erträgen sind folgende Aspekte für das gegenüber der Planung positivere Ergebnis maßgeblich

- die Profildförderung des Landes NRW, die zum Zeitpunkt der Wirtschaftsplanerstellung noch nicht bewilligt war
- das Spendenaufkommen durch den Verzicht auf Entgelterstattung von Theater- und Konzertbesuchern in der Pandemiesituation  
und
- über der Planung liegende periodenfremden Erträge.

### Materialaufwand / bezogene Leistungen

Der Planansatz wird um 184 T€ unterschritten. Dies resultiert vor allem aus geringeren bezogenen Leistungen bei entfallenden Honoraren für Solisten, Orchesteraushilfen im Konzertbereich, Werkverträge sowie für Aushilfen im Bereich Technik.

### Personalaufwand

Der Ansatz des Wirtschaftsplans von 20.820 T€ für Personalaufwendungen wurde um 1.188 T€ unterschritten. Gründe dafür sind vor allem der pandemiebedingte Bezug von Kurzarbeitergeld für das künstlerische Personal und die Beschäftigten in den Werkstätten. Des Weiteren sind zu Beginn der Spielzeit neben Vakanzen der Wegfall der Lohnfortzahlung bei Langzeiterkrankten zu benennen, während sich der Einsatz von Krankheitsvertretungen in den Aufwendungen für bezogene Leistungen in geringerem Maße als in Vorjahren widerspiegelt.

Die nach § 24 Abs. 2 Nr. 6 EigVO NRW notwendigen Angaben zur Personalentwicklung sind im Anhang dargestellt.

### Sonstige betriebliche Aufwendungen (Betriebs- und Geschäftsaufwand)

Die sonstigen betrieblichen Aufwendungen liegen mit 4.528 T€ um 433 T€ unter dem Vorjahreswert, der Planansatz von 4.505 T€ wurde um 23 T€ überschritten. Dies resultiert im Besonderen aus Mieten für technisches Equipment und erhöhten Marketingmaßnahmen, vor allem für geförderte Produktionen.

c) Eigenfinanzierungsquote

Im Wirtschaftsjahr 2019/2020 betrug die Eigenfinanzierungsquote der Bühnen und Orchester 14,6 % (Vorjahr 18,0 %).

**7. Vermögens- und Finanzlage**

Bei der Aufstellung des Vermögensplanes wurde ein Investitionsvolumen von 546 T€ veranschlagt. Als Zugänge aktiviert wurden rd. 515 T€.

Während des Wirtschaftsjahres deckte der Betrieb seinen laufenden Liquiditätsbedarf aus den eigenen Umsatzerlösen, dem Leistungsentgelt der Stadt Bielefeld und weiteren betrieblichen Erträgen. Der Betrieb war jederzeit in der Lage seinen finanziellen Verpflichtungen nachzukommen. Die Investitionen wurden im Wesentlichen über die Abschreibungen finanziert.

Das Eigenkapital in Höhe von 3.295 T€ besteht aus dem Satzungskapital, den Rücklagen erhöht um den Jahresüberschuss. Bezogen auf die Bilanzsumme von rd. 5.516 T€ beträgt die Eigenkapitalquote ca. 60 %.

**III. Risiken- und Chancenbericht**

**1. Risiken der geschäftlichen Entwicklung und aktuelle Einschätzung**

Mit 464 Veranstaltungen im Theater- und Konzertbereich wurde der Bevölkerung Bielefelds und der Region zu Beginn der Spielzeit ein vielfältiges und attraktives Kulturangebot unterbreitet. Ab dem 12. März 2020 haben pandemiebedingt keine Veranstaltungen mehr in den drei Häusern stattgefunden. Es wurde in der Zeit vom 29. Mai bis 27. Juni 2020 Formate für das Publikum angeboten, die überwiegend als Outdoor-Veranstaltung stattfanden.

Ob und inwieweit das geplante Kulturangebot vom Publikum angenommen wird und damit auch die geplanten Umsatzerlöse erreicht werden können, ist von diversen Faktoren abhängig. Diese sind nur teilweise beeinflussbar. Die geplanten Umsätze beruhen daher im Wesentlichen auf den Erfahrungswerten hinsichtlich der Akzeptanz des Publikums und der Disposition und Auslastung der Produktionen vergangener Spielzeiten.

Überlagert wurde der Spiel- und Konzertbetrieb wie unter Ziffer II 4 ausgeführt von der pandemiebedingten Schließung der Kultureinrichtungen.

## 2. Chancen der zukünftigen Entwicklung, Ausblick

### Wirtschaftsplan 2020/2021

Der Rat der Stadt Bielefeld hat in seiner Sitzung am 2. April 2020 den Wirtschaftsplan 2020/2021 beschlossen, es wird ein Jahresverlust von 199 T€ erwartet.

Für die Spielzeit 2020/2021 werden im Theater- und Konzertbereich rd. 198.000 Besucher bei 570 Veranstaltungen als Basis für die Einnahmen aus Spielbetrieb geplant.

### Landesförderung

Am 19.10.2018 wurde zwischen der Stadt Bielefeld und dem Land Nordrhein-Westfalen eine Fördervereinbarung abgeschlossen. Gemeinsame Zielsetzung ist es, durch klare finanzielle Rahmenbedingungen Planungssicherheit für Bühnen und Orchester zu schaffen. Die Fördervereinbarung ist für die Spielzeiten 2018/2019 bis 2022/2023 mit der Absicht der Verlängerung abgeschlossen.

Für Bühnen und Orchester der Stadt Bielefeld € stellt sich die Basisförderung ab 2019 wie folgt dar:

Jahr	<u>Theater</u>	<u>Orchester</u>
	€	€
2019	1.171.926	241.716
2020	1.298.791	277.899
2021	1.425.657	314.081
2022	1.552.523	350.263

Neben der Basisförderung stellt das NRW-Ministerium für Kultur und Wissenschaft von 2019 bis 2022 Mittel zur Profildförderung der kommunalen Theater und Orchester zur Verfügung. Unter dem Titel „Neue Wege“ stehen Mittel für Entwicklungen, Initiativen und Projekte zur Verfügung, die Spielräume für nachhaltige künstlerische Qualität schaffen sollen. Dabei werde sowohl die Stärkung und Ausbildung besonderer Profile, von künstlerischer Qualität und künstlerischen, organisatorischen, strukturellen oder experimentellen Impulsen unterstützt. Mit Bescheiden vom 6. September 2019 werden für die Zeit vom 6. September

2019 bis 31. Dezember 2022 Fördergelder von rd. 1,9 Mio. € projektbezogen ausgezahlt. Die Förderung setzt eine Eigenbeteiligung der Bühnen und Orchester von mindestens 20% voraus.

### Beantragte Fördermittel

Die Betriebsleitung hat sich bei der Kulturstiftung des Bundes für die Förderung des Vorhabens „360 Grad - Stadttheater und Stadtgesellschaft“ beworben und Gesamtprojektmittel von 300 T€ im Zeitraum vom 01. Mai 2019 bis zum 30. April 2023 bewilligt bekommen. Darüber hinaus sind Eigenmittel im Projektzeitraum von 50 T€ zu leisten. Das Theater hat als Impulsgeber für Kunst, Kreativität und ein friedliches Miteinander eine Vorbildfunktion für die Stadtgemeinschaft. Deren kulturelle Vielfalt soll sich verstärkt in Programm, Personal und Publikum widerspiegeln. Dieser Ansatz hat die Jury der Kulturstiftung des Bundes überzeugt. Die Projektleitung obliegt der Agentin für Diversität für vier Jahre (Mai 2019 bis Dezember 2023 als aktualisierter Zeitraum aufgrund der Pandemiesituation und einer zeitweisen Vakanz der Stelle).

### Corona-Pandemie

Aktuell sind nach § 8 der CoronaSchutzVerordnung NRW nur Veranstaltungen online, ohne Zuschauerinnen und Zuschauer, zulässig. Bühnen und Orchester haben die Pandemie-Vorgaben auf Bundes-, Landes- und kommunaler Ebene seit März vergangenen Jahres umgesetzt und in Abstimmung mit der Verwaltungsleitung der Stadt Bielefeld als Reaktion auf die Verlängerung des bundesweiten Lockdowns nicht nur den Veranstaltungs-, sondern auch den Probenbetrieb bis zum 21. Februar 2021 eingestellt.

Damit sind Bühnen und Orchester dem bundesweiten Grundsatz »Wir bleiben zuhause« 15 Wochen gefolgt.

Bühnen und Orchester werden nicht nahtlos an den 10. März 2020 anknüpfen können. Es stellt sich u.a. die Frage, wie sich heute schon Weichen für ein „postpandemisches“ Theater nach Corona stellen lassen. Seit einem Jahr entwickeln die Bühnen und Orchester der Stadt Bielefeld alternative Formate, die digital umgesetzt werden. Die „Palette“ der Filme und Trailer, Podcasts, Blogs und Streamings, die zum Teil partizipativ und interaktiv angeboten werden, wird vielfältiger und vom Publikum positiv aufgenommen. Allerdings ist sehr deutlich spürbar, dass die Online-Angebote die analogen Theater- und Konzerterlebnisse nicht ersetzen können.



Digitalisierung und Digitalität hatten bereits vor der Pandemiesituation einen besonderen Stellenwert, nun haben beide Aspekte eine neue Bedeutung erlangt. Daher wurde mit der Beschlussvorlage Dr.-Nr. 11145/2014-2020 dem Betriebsausschuss eine Konzeptskizze für Perspektiven zur Digitalisierung und Digitalität bei Bühnen und Orchester vorgelegt. In der Kunst sind digitale Gestaltungsmittel inzwischen ein Standardinstrument, beispielsweise in Form von Videoprojektionen. Schwerpunktthemen wie „Standardausstattung IT“, „Datenaustausch und Kommunikation“, „Bedarf Veranstaltungs- und Bühnentechnik“, aber auch Personalbedarf spielen hier ebenfalls eine wesentliche Rolle und sind daher auch als Aspekte in die Konzeptionierung aufgenommen worden. Die Aufgabenstellung, die mit der Thematik Digitalisierung und Digitalität verbunden ist, wird zukünftig administrativ aber vor allem auch künstlerisch einen breiten Raum einnehmen.

Die nachfolgenden Ausführungen zeigen die aktuelle Situation in der Spielzeit 2020/2021 auf.

**30. August 2020** Start in die Spielzeit 2020/2021 mit der Premiere DIE SPINNEN, DIE RÖMER!

Innerhalb von zwei Wochen folgen fünf weitere Premieren in den Sparten Schauspiel und Musiktheater.

**16. September 2020** FESTLICHER AUFTAKT in der ROH

**Ende September -**

**Mitte Oktober 2020** Es finden Corona-angepasste Wiederaufnahmen im Schauspiel statt. Die Premiere des Musiktheater-Projekts DUNKEL IST DIE NACHT, RIGOLETTO wird mit hervorragenden Kritiken bedacht.

**17. Oktober 2020** Eine folgenreiche Änderung in der CoronaSchVO NRW tritt durch die Festlegung von 1,5 m Abstand zwischen „gewollten“ Gruppen in Kraft: Statt eines Platzes müssen ab sofort zwei Plätze zwischen den Besucherinnen und Besuchern frei bleiben. In allen Vorstellungen werden Zuschauerinnen und Zuschauer umplatziert, einige müssen wegen der überwiegend ausverkauften Vorstellungen auf den Besuch verzichten.

**24. Oktober 2020** Unter diesen neuen Bedingungen findet die Tanz-Premiere IM RAUSCH statt.

**2. November 2020** „Lockdown light“ tritt in Kraft, es finden keine Vorstellungen mehr statt, die Proben laufen weiter.

**22. November 2020** In Zusammenarbeit mit Radio Bielefeld, unterstützt von Lichtblicke e.V. und der Sparkasse Bielefeld, findet die Streaming-Premiere von DER

RÄUBER HOTZENPLOTZ statt. Es gibt eine wunderbare Resonanz, Schulklassen zelebrieren in ihren Klassenräumen die gemeinsame Ansicht, Bühnen und Orchester erhalten begeisterte Zuschriften. DER RÄUBER HOTZENPLOTZ war drei Mal jeweils für 48 Stunden online sichtbar und hat etwa 75.000 kleine und große Zuschauerinnen und Zuschauer erreicht.

**30. November 2020** Der „Lockdown light“ wird verlängert. Alle Veranstaltungen bis zum 31. Dezember 2020 entfallen. Es wird weiter geprobt.

Die Beschäftigten der Theater- und Konzertkasse müssen nochmals rund 10.000 Karten abwickeln, die für die Dezember-Vorstellungen bereits verkauft waren.

**11. Dezember 2020** Der Vorstellungsbetrieb im Januar 2021 wird abgesagt.

**16. Dezember 2020** Mit dem neuerlichen kompletten Lockdown wird auch der Probenbetrieb bei Bühnen und Orchester unterbrochen, vorerst bis zum 10. Januar 2021.

**6. Januar 2021** Mit der Lockdown Verlängerung bleibt auch Bühnen und Orchester weiterhin bis einschließlich 31. Januar für Proben geschlossen.

**19. Januar 2021** Die Entscheidung über das weitere Aussetzen des Probenbetriebes bis zum 14. Februar wird getroffen.

**20. Januar 2021** Der Lockdown wird von Bund und Ländern erneut bis Mitte Februar verlängert. Auch der Probenbetrieb wird bei Bühnen und Orchester weiterhin bis zum 14. Februar 2021 ausgesetzt. Die Künstlerinnen und Künstler sowie alle Mitarbeiterinnen und Mitarbeiter der Technik befinden sich in Kurzarbeit. Es gibt die Möglichkeit, dass die Ensemblemitglieder „zur Aufrechterhaltung ihrer individuellen künstlerischen Leistungsfähigkeit“ - wie es im Kurzarbeitstarifvertrag heißt- Gelegenheit haben, sich im Stadttheater Räume zu reservieren, um dort zu üben.

**25. Januar -**

**10. Februar 2021** Die Betriebsleitung entwickelt mit dem Leitungsteam einen Wiedereinstiegsplan. Dieser Plan sieht einen schrittweise wiederbeginnenden Probenbetrieb ab 1. März und einen Wiederbeginn des Vorstellungsbetriebes ab 1. Mai vor, sofern es die rechtlichen Rahmenbedingungen zu diesem Zeitpunkt zulassen. Um diesen Spielplan umsetzen zu können, wird der Plan für die verbleibende Spielzeit erneut angepasst.

**8. Februar 2021** Allen Beschäftigten wird der Wiedereinstiegsplan in einem Brief von der Betriebsleitung mitgeteilt. Am 10. Februar haben die Beschäftigten die Möglichkeit, in einem Zoom-Meeting mit der Betriebsleitung ihre Fragen zu stellen. Es ist zu spüren, dass die Mitarbeiterinnen und

Mitarbeiter die nun klar vor ihnen liegende Perspektive gern annehmen.

**22. Februar 2021** Um den Probenbetrieb und -beginn in kleinen festen Teams besser realisieren zu können, startet das Tanztheater eine Woche vor den anderen Sparten mit den Proben zu ANIMA OBSCURA.

**1. März 2021** Die Schauspiel Produktion AMPHITRYON soll räumlich getrennt von den anderen Produktionen im TAM wieder den Probenbetrieb aufnehmen. Im Stadttheater soll die Schauspiel-Produktion CRY BABY mit dem Probenbetrieb anfangen. Zeitversetzt zu diesen Produktionen sollen auch der Opernchor und die Philharmoniker ihre Arbeit wieder aufnehmen.

Die aktuelle Aufgabenstellung für die Betriebsleitung ist geprägt von folgenden Faktoren:

- Es gibt ein ständiges Abwägen der Aspekte des Arbeits- und Gesundheitsschutzes, der Abwendung von finanziellen Nachteilen und der Aufnahme des derzeit zulässigen Probenbetriebs mit dem Ziel wieder analog für unser Publikum spielen zu dürfen. Um den gesamten Vorstellungsbetrieb wiederaufzunehmen, werden ca. zwei Monate Vorbereitungszeit benötigt.
- Die Kommunikation mit den Beschäftigten, auch wenn sie nicht im Haus sind, ist für alle von größter Bedeutung (Videokonferenzen mit viel Emotionalität)
- Tanz-, Schauspiel- und Musiktheaterensemble sowie Philharmonisches Orchester sind „Leistungssportler“. Es gilt, die individuelle Leistungsfähigkeit zu erhalten. Bühnen und Orchester haben Raumbelungspläne mit Transitzeiten insbesondere für Gesang, Orchester und Tanz unter Einhaltung der Arbeitsschutzstandards entwickelt.
- Die städtische Leistungs- und Finanzierungsvereinbarung läuft weiter mit 100% finanzieller Unterstützung, auch wenn Bühnen und Orchester das in der Vereinbarung festgelegte Leistungsspektrum so nicht erbringen können.
- Vom Publikum und den Abonentinnen und Abonenten gibt es überwiegend positive Resonanz, obwohl der Vorstellungsbetrieb ruht und das Abosystem ausgesetzt wurde.
- Bühnen und Orchester werden zukünftig die Erfahrungen mit digitalen Formaten nutzen und in postpandemischen Spielplänen analoge, digitale und hybride Produktionen parallel anbieten.
- Die Theater- und Konzertfreunde e.V. begleiten Bühnen und Orchester weiterhin intensiv als Freunde und Förderer.
- Es werden kontinuierlich Gespräche, auch hinsichtlich mittelfristiger Perspektiven, mit der Verwaltungsleitung der Stadt Bielefeld geführt.

### **3. Zuverlässigkeit des unternehmensinternen Planungssystems sowie der zugrunde gelegten Daten und Annahmen / Risikomanagement**

Das Risikomanagementsystem wurde von der Betriebsleitung dokumentiert.

Die laufende Kontrolle der Einhaltung des Wirtschaftsplanes ist auf Basis des vorhandenen Planungssystems sowie der zugrunde gelegten Daten jederzeit verlässlich möglich. Die Risiken des Theater- und Orchesterbetriebes ergeben sich im Wesentlichen aus dem pünktlichen und uneingeschränkten Vorstellungsbetrieb. Neben der positiven Besucherresonanz ist dies ein weiteres wichtiges Qualitätsmerkmal im Wettbewerb der Kulturlandschaft.

Die Risiken für den Vorstellungsbetrieb liegen insbesondere im Personal- und technischen Bereich. Das Risikomanagement im technischen Bereich erfolgt durch die regelmäßige Wartung der hochkomplexen Anlagen, durch die Redundanz von Betriebssystemen und das Vorhalten wichtiger Ersatzteile, die nicht kurzfristig am Markt vorrätig sind.

Die Prüfung der ortsveränderlichen bzw. ortsfesten elektrischen Betriebsmittel erfolgt regelmäßig.

Die vollständige Risikovorsorge im Personalbereich wäre nur durch Doppelbesetzung von Hauptrollen und/oder das Vorhalten von jederzeit verfügbaren Erkrankungsaushilfen möglich. Das ist schon aufgrund der finanziellen Rahmenbedingungen nicht umsetzbar und wäre auch unverhältnismäßig. Dementsprechend wird auf Personalausfälle situationsbezogen reagiert.

Unabhängig davon wurden im Personalbereich vorsorgende bzw. nachsorgende Maßnahmen teilweise in Zusammenarbeit mit Organisationseinheiten der Stadt Bielefeld ergriffen.

Die Risiken aus der Unterhaltung der genutzten Gebäude beschränken sich für das Stadttheatergebäude auf den im Pachtvertrag mit der Theaterstiftung vereinbarten Eigenanteil für Kleinreparaturen von insgesamt 20 T€ zzgl. Umsatzsteuer.

#### **IV. Angabe zu den Feststellungen der Prüfung nach § 53 HGrG für 2019/2020**

Der mit der Prüfung des Jahresabschlusses und Lageberichtes für das Wirtschaftsjahr 2019/2020 beauftragte Abschlussprüfer hat seine Prüfung auftragsgemäß um die Prüfung

nach § 53 HGrG erweitert und die wesentlichen Feststellungen in seinem Prüfungsbericht dargestellt. Es ergaben sich keine Feststellungen, aus denen sich für die Betriebsleitung Handlungsbedarf ergeben hätte.

### 1. Öffentliche Förderung

Für den laufenden Betrieb wurden im Wirtschaftsjahr von der Stadt Bielefeld aufgrund der Leistungs- und Finanzierungsvereinbarungen und vom Land Nordrhein-Westfalen aufgrund der Bewilligungsbescheide projektunabhängige Betriebskostenzuschüsse in Höhe von insgesamt 23.853 T€ gezahlt.

Gemäß Artikel 107 Abs. 1 des Vertrages über die Arbeitsweise der Europäischen Union (AEUV) sind staatliche oder aus staatlichen Mitteln gewährte Beihilfen gleich welcher Art, die durch die Begünstigung bestimmter Unternehmen oder Produktionszweige den Wettbewerb verfälschen oder zu verfälschen drohen, mit dem Binnenmarkt unvereinbar, soweit sie den Handel zwischen den Mitgliedstaaten beeinträchtigen.


Das Leistungsentgelt für den Betrieb ist als Beihilfe für Kultur im Sinne von Art. 53 Abs. 2 lit. a der Allgemeinen Gruppenfreistellungsverordnung (AGVO) zu klassifizieren und damit grundsätzlich vom Beihilfenverbot freigestellt. Zur Sicherstellung der Begrenzung der Betriebsbeihilfe erfolgt eine Vorabkalkulation im Wege der jährlichen Aufstellung der Wirtschaftspläne.

Bielefeld, den 1. März 2021

Betriebsleitung Bühnen und Orchester



Ilona Hannemann  
Verwaltungsdirektorin



Michael Heicks  
Intendant



**Bilanz zum 31. Juli 2020**

**Bühnen und Orchester der Stadt Bielefeld, Bielefeld**  
**Bilanz zum 31. Juli 2020**

AKTIVSEITE

	31.7.2020		Vorjahr
	EUR	EUR	EUR
<b>A. ANLAGEVERMÖGEN</b>			
<b>I. Immaterielle Vermögensgegenstände</b>			
Entgeltlich erworbene Konzessionen, gewerbliche Schutzrechte und ähnliche Rechte und Werte sowie Lizenzen an solchen Rechten und Werten			
	5.231,00		21.337,00
		5.231,00	21.337,00
<b>II. Sachanlagen</b>			
1. Technische Anlagen und Maschinen	372.951,00		233.624,00
2. Andere Anlagen, Betriebs- und Geschäftsausstattung	734.340,00		641.857,00
3. Geleistete Anzahlungen und Anlagen im Bau	0,00		1.089,00
		1.107.291,00	876.570,00
		1.112.522,00	897.907,00
<b>B. UMLAUFVERMÖGEN</b>			
<b>I. Vorräte</b>			
Unfertige Erzeugnisse, unfertige Leistungen			
	53.787,19		40.427,02
		53.787,19	40.427,02
<b>II. Forderungen und sonstige Vermögensgegenstände</b>			
1. Forderungen aus Lieferungen und Leistungen	44.780,99		77.337,34
2. Forderungen gegen die Stadt Bielefeld	2.755.133,11		2.698.810,84
3. Sonstige Vermögensgegenstände	1.276.581,37		712.717,29
		4.076.495,47	3.488.865,47
<b>III. Kassenbestand und Guthaben bei Kreditinstituten</b>			
		109.882,65	90.983,68
		4.240.165,31	3.620.276,17
<b>C. RECHNUNGSABGRENZUNGSPOSTEN</b>			
		163.522,89	212.004,17
		5.516.210,20	4.730.187,34



# Anlage 11

---

## PASSIVSEITE

	31.7.2020		Vorjahr
	EUR	EUR	EUR
<b>A. EIGENKAPITAL</b>			
<b>I. Stammkapital</b>		25.000,00	25.000,00
<b>II. Kapitalrücklage</b>		121.509,75	121.509,75
<b>III. Gewinnrücklagen</b>			
1. Veranstaltungsrücklage allgemein	2.389.295,11		2.634.689,32
2. Veranstaltungsrücklage Rudolf-Oetker-Halle	<u>(25.413,85)</u>		<u>89.240,30</u>
		2.363.881,26	2.723.929,62
<b>IV. Jahresüberschuss/-fehlbetrag</b>		<u>784.798,64</u>	<u>(360.048,36)</u>
		<u>3.295.189,65</u>	<u>2.510.391,01</u>
<b>B. SONDERPOSTEN FÜR INVESTITIONSZUSCHÜSSE</b>		95.510,00	93.519,00
<b>C. RÜCKSTELLUNGEN</b>			
Sonstige Rückstellungen	<u>1.226.000,00</u>		<u>1.401.300,00</u>
		<u>1.226.000,00</u>	<u>1.401.300,00</u>
<b>D. VERBINDLICHKEITEN</b>			
1. Verbindlichkeiten gegenüber Kreditinstituten	4.222,32		19.222,32
2. Erhaltene Anzahlungen auf Bestellungen	625.716,93		370.484,87
3. Verbindlichkeiten aus Lieferungen und Leistungen	160.080,02		263.812,32
4. Sonstige Verbindlichkeiten	19.467,28		14.802,82
- davon aus Steuern: EUR 2.458,08 (Vj.: EUR 3.240,45)			
		<u>809.486,55</u>	<u>668.322,33</u>
<b>E. RECHNUNGSABGRENZUNGSPOSTEN</b>		<u>90.024,00</u>	<u>56.655,00</u>
		5.516.210,20	4.730.187,34

---



**Gewinn- und Verlustrechnung für das Geschäftsjahr vom 1. August 2019 bis  
31. Juli 2020**



**Bühen und Orchester der Stadt Bielefeld, Bielefeld**  
**Gewinn- und Verlustrechnung**  
**für das Geschäftsjahr vom 1. August 2019 bis 31. Juli 2020**

	2019/20		Vorjahr
	EUR	EUR	EUR
1. Umsatzerlöse		25.353.219,84	25.891.017,92
2. Erhöhung/Verminderung des Bestands an fertigen und unfertigen Erzeugnissen		13.360,17	(27.770,65)
3. Sonstige betriebliche Erträge		2.697.656,28	1.922.080,43
4. Materialaufwand			
a) Aufwendungen für Roh-, Hilfs- und Betriebsstoffe und für bezogene Waren	(852.124,12)		(779.031,53)
b) Aufwendungen für bezogene Leistungen	(1.964.751,11)		(2.573.613,60)
		(2.816.875,23)	(3.352.645,13)
5. Personalaufwand			
a) Löhne und Gehälter	(15.710.241,22)		(15.606.360,92)
b) Soziale Abgaben und Aufwendungen für Altersversorgung und für Unterstützung	(3.922.044,17)		(3.845.883,22)
- davon für Altersversorgung: EUR 922.322,65 (Vj.: EUR 894.180,15)			
		(19.632.285,39)	(19.452.244,14)
6. Abschreibungen			
Abschreibungen auf immaterielle Vermögensgegenstände des Anlagevermögens und Sachanlagen		(300.626,50)	(377.103,81)
7. Sonstige betriebliche Aufwendungen		(4.528.109,34)	(4.961.032,41)
8. Zinsen und ähnliche Aufwendungen		(234,19)	(818,57)
<b>9. Ergebnis nach Steuern</b>		786.105,64	(358.516,36)
10. Sonstige Steuern		(1.307,00)	(1.532,00)
<b>11. Jahresüberschuss/-fehlbetrag</b>		<u>784.798,64</u>	<u>(360.048,36)</u>



**Anhang für das Geschäftsjahr vom 1. August 2019 bis 31. Juli 2020**





**Bühnen und Orchester der Stadt Bielefeld**  
**Jahresabschluss für das Wirtschaftsjahr vom**  
**1. August 2019 bis zum 31. Juli 2020**

---

**Anhang**

**I. Allgemeine Angaben**

Der Jahresabschluss der Eigenbetriebsähnlichen Einrichtung Bühnen und Orchester der Stadt Bielefeld zum 31.07.2020 wurde nach den Vorschriften der Eigenbetriebsverordnung für das Land Nordrhein-Westfalen und den Bestimmungen des Dritten Buches des Handelsgesetzbuches (HGB) aufgestellt.

Dabei wurden die entsprechenden Vorschriften des HGB zur Rechnungslegung für große Kapitalgesellschaften (§ 267 Abs. 3 HGB) angewandt. Die Gewinn- und Verlustrechnung ist nach dem Gesamtkostenverfahren des § 275 Abs. 2 HGB gegliedert.

**II. Angaben zu den Positionen von Bilanz sowie Gewinn- und Verlustrechnung bezüglich Ausweis, Bilanzierung und Bewertung**

**A. Bilanzierungs- und Bewertungsmethoden**

Die von der Eigenbetriebsähnlichen Einrichtung Bühnen und Orchester der Stadt Bielefeld (BuO) genutzten Gebäude sind von der Theaterstiftung Bielefeld für das Stadttheater (Brunnenstraße 3-9) gepachtet und von der Eigenbetriebsähnlichen Einrichtung Immobilienservicebetrieb der Stadt Bielefeld (ISB) für das Theater Am Alten Markt (TAM), für das Werkstatt- und Lagergebäude (Brunnenstraße 8) und für die Rudolf-Oetker-Halle gemietet.

Das Anlagevermögen ist mit den Anschaffungs- oder Herstellungskosten bewertet. Zugänge werden mit den Anschaffungs- bzw. Herstellungskosten aktiviert. Auf das abnutzbare Anlagevermögen wurden die nach § 253 Abs. 2 HGB notwendigen Abschreibungen vorgenommen. Die planmäßigen Abschreibungen erfolgen grundsätzlich nach der linearen Methode. Abschreibungen auf Zugänge während des Wirtschaftsjahres wurden zeitanteilig angesetzt.

Geringwertige Wirtschaftsgüter werden gem. § 6 Abs. 2 EStG im Zugangsjahr in voller Höhe abgeschrieben.

Bei den unfertigen Leistungen handelt es sich um aktivierte Aufwendungen für Inszenierungen, die in der Folgespielzeit Premiere haben. Sie werden mit den Materialeinzelkosten und Fremdleistungskosten bewertet.

Geleistete Anzahlungen, Forderungen und sonstige Vermögensgegenstände, liquide Mittel und Rechnungsabgrenzungsposten sind grundsätzlich mit dem Nennwert bilanziert. Abschreibungen auf den niedrigeren beizulegenden Wert am Bilanzstichtag sind ggf. vorgenommen worden.

Das Eigenkapital ist mit dem Nennwert angesetzt.

Für Investitionszuschüsse Dritter – dazu gehören auch zweckgebundene Spenden – wurde ein Sonderposten gebildet, der entsprechend der Abschreibung für das jeweilige Wirtschaftsgut ertragswirksam aufgelöst wird.

Für alle erkennbaren Risiken und ungewissen Verbindlichkeiten wurden Rückstellungen in dem Umfang gebildet, der nach vernünftiger kaufmännischer Beurteilung notwendig ist. Aufgrund der Leistungs- und Finanzierungsvereinbarung mit der Stadt Bielefeld vom 01.03.2016 und der Leistungs- und Finanzierungsvereinbarung Rudolf-Oetker-Halle vom 18.12.2017 sind die Rückstellungen für Altersteilzeit, Pensionen und Beihilfen im Abschluss des kommunalen Haushalts abgebildet.

Die Verbindlichkeiten wurden mit den Erfüllungsbeträgen angesetzt.

### **B. Angaben zur Bilanz**

Die Entwicklung des Anlagenvermögens ist im Anlagennachweis dargestellt.

Die Forderungen und sonstigen Vermögensgegenstände sind mit 4.076 T€ innerhalb eines Jahres fällig. Die Forderungen an die Stadt Bielefeld betreffen überwiegend der Stadt Bielefeld im Rahmen des städtischen Finanzmanagements zur Verfügung gestellte freie Liquidität. Im Geschäftsjahr 2019/2020 wurden weiterhin keine Guthabenzinsen gezahlt. Die sonstigen Vermögensgegenstände beinhalten im Wesentlichen mit 920 T€ Forderungen aus Zuwendungen des Landes NRW zu den Betriebskosten kommunaler Bühnen und Orchester.

Das Stammkapital ist voll eingezahlt und beträgt unverändert 25.000 €.

Die Veranstaltungsrücklagen bilden sich aus den Ergebnisverwendungsbeschlüssen einen jeden Jahres. Die Aufteilungen auf die Veranstaltungsrücklage BuO und die Veranstaltungsrücklage ROH ergibt sich aus einer jährlich zu erstellenden Spartenrechnung für die Geschäftstätigkeit des Konzerthauses Rudolf-Oetker-Halle.

## Anlage 11

Der Eigenkapitalspiegel stellt sich wie folgt dar:

	Anfangsbestand 01.08.2019	Zuführung	Entnahme	Endbestand 31.07.2020
	€	€	€	€
Stammkapital	25.000,00	0,00	0,00	25.000,00
Rücklage gem. § 18 Betriebssatzung	121.509,75	0,00	0,00	121.509,75
Veranstaltungsrücklage	2.634.689,32	0,00	-245.394,21	2.389.295,11
Veranstaltungsrücklage ROH	89.240,30	0,00	-114.654,15	-25.413,85
Jahresüberschuss/Jahresfehlbetrag	-360.048,36	784.798,64	360.048,36	784.798,64
	<b>2.510.391,01</b>	<b>784.798,64</b>	<b>0,00</b>	<b>3.295.189,65</b>

Der Jahresfehlbetrag 2018/2019 in Höhe von 360.048,36 € wurde gemäß Beschluss des Rates der Stadt Bielefeld vom 18.06.2020 wie folgt verwendet:

245.394,21 € Entnahme aus der Veranstaltungsrücklage „Bühnen und Orchester“ und

114.654,15 € Entnahme aus der Veranstaltungsrücklage „Rudolf-Oetker-Halle“.

Die Entwicklung der Rückstellungen ist nachstehend dargestellt:

	Stand 01.08.2019	Inanspruch- nahme	Auflösung	Zuführung	Stand 31.07.2020
	€	€	€	€	€
Prüfungs- u. Beratungskosten	25.300,00	21.709,18	90,82	24.800,00	28.300,00
Offenlegung	2.000,00	1.000,00	0,00	1.100,00	2.100,00
Interne Jahresabschlusskosten	9.000,00	0,00	0,00	0,00	9.000,00
Archivierungskosten	65.000,00	0,00	0,00	0,00	65.000,00
GEMA - Gebühren	50.000,00	42.668,50	7.331,50	50.000,00	50.000,00
Ausstehende Rechnungen und sonstige Rückstellungen	223.000,00	100.000,00	0,00	130.000,00	253.000,00
Instandhaltungen	100.000,00	53.804,78	46.195,22	90.000,00	90.000,00
Miete und Nebenkosten ISB	4.000,00	1.079,54	2.920,46	4.000,00	4.000,00
Weihnachtsgeld/ SLB	355.000,00	355.000,00	0,00	351.000,00	351.000,00
Tarifliche Zulagen / Leistungsprämien / Überstunden/ Urlaub/Corona-Sonderzahlung	568.000,00	568.000,00	0,00	373.600,00	373.600,00
	<b>1.401.300,00</b>	<b>1.143.262,00</b>	<b>56.538,00</b>	<b>1.024.500,00</b>	<b>1.226.000,00</b>

Bei den Verbindlichkeiten bestehen folgende Restlaufzeiten:

	Gesamtbe- trag €	Restlaufzeit 31.07.2020			Restlaufzeit 31.07.2019
		bis 1 Jahr €	über 1 Jahr €	über 5 Jahre €	bis 1 Jahr €
Verbindlichkeiten gegen- über Kreditinstituten	4.222,32	4.222,32	0,00	0,00	15.000,00
erhaltene Anzahlungen auf Bestellungen	625.716,93	208.572,31	417.144,62	0,00	370.484,87
Verbindlichkeiten aus Lie- ferungen und Leistungen	160.080,02	160.080,02	0,00	0,00	263.812,32
sonstige Verbindlichkeiten	19.467,28	19.467,28	0,00	0,00	14.802,82
-davon aus Steuern	2.458,08	0,00	0,00	0,00	3.240,45
-davon im Rahmen der sozia- len Sicherheit	0,00	0,00	0,00	0,00	0,00
	<b>809.486,55</b>	<b>392.341,93</b>	<b>417.144,62</b>	<b>0,00</b>	<b>664.100,01</b>

**C. Angaben zur Gewinn- und Verlustrechnung**

Die Umsatzerlöse und damit einhergehend die Besucherzahlen haben sich wie folgt entwi-  
ckelt:

	2019/2020 €	2018/2019 €
Leistungsentgelt Stadt Bielefeld BuO	20.678.833,52	20.218.339,67
Leistungsentgelt Stadt Bielefeld ROH	1.362.151,21	1.185.119,81
Einnahmen aus Spielbetrieb	2.697.714,46	3.742.296,37
Ballettschule	70.156,00	112.135,00
Gastspiele	62.500,00	61.460,65
Kostenerstattung Stadt Bielefeld	156.587,00	132.395,00
Werbemaßnahmen	87.392,00	66.952,00
Garderobengebühren	47.303,35	56.814,31
Verkauf Programmhefte	21.714,10	34.081,10
Jugendclub	9.507,50	14.852,00
Erlöse aus Vermietung und Verpachtung	148.573,40	245.283,45
Erlöse aus Verkauf Ausstattung	7.015,30	14.100,56
JunOs	3.772,00	7.188,00
<b>Erlöse gesamt</b>	<b>25.353.219,84</b>	<b>25.891.017,92</b>

	<b>2019/2020 Anzahl</b>	<b>2018/2019 Anzahl</b>	<b>2017/2018 Anzahl</b>
Besucher	134.768	192.657	181.313

Die sonstigen betrieblichen Erträge (2.698 T€) beinhalten im Wesentlichen mit 1.812 T€ die Zuwendungen des Landes NRW, mit 225 T€ Zuschüsse des Kultursekretariats NRW und mit 118 T€ Zuschüsse Dritter, die überwiegend projektbezogen sind. Erträge aus der Auflösung des Sonderpostens für Investitionszuschüsse sind in Höhe von 20 T€ und aus der Auflösung von Rückstellungen in Höhe von 57 T€ enthalten. Ferner sind periodenfremde Erträge von 167 T€, Erträge aus Sponsoring von 68 T€ und Spenden von 69 T€ ausgewiesen.

Die Personalaufwendungen und die Anzahl der Beschäftigten haben sich wie folgt entwickelt:

	<b>Personalaufwand</b>		<b>Anzahl der Beschäftigten*</b>	
	<b>2019/2020</b>	<b>2018/2019</b>	<b>2019/2020</b>	<b>2018/2019</b>
	<b>€</b>	<b>€</b>		
Vergütung und Sozialbeiträge für Beschäftigte NV-Bühne	8.238.776,83	7.943.310,10	155	151
Vergütung und Sozialbeiträge für Beschäftigte TVK	4.736.186,94	4.839.902,44	68	70
Vergütung und Sozialbeiträge für Beschäftigte TVöD	6.147.148,99	6.266.137,44	142	143
Dienstbezüge und Beihilfen für Beamte	353.585,63	270.499,16	6	6
Pensionsrückstellung	156.587,00	132.395,00		
<b>Insgesamt</b>	<b>19.632.285,39</b>	<b>19.452.244,14</b>	<b>371</b>	<b>370</b>

\*ohne Gast- und Teilspielzeitverträge, Beschäftigte in Altersteilzeit (Freistellungsphase) oder Elternzeit und geringfügig Beschäftigte

Im Wirtschaftsjahr 2019/20 bestanden zusätzlich sechs Ausbildungsverhältnisse in der Medienabteilung, im Malsaal und in der Maske sowie in der Kostümabteilung.

### III. Ergänzende Angaben

#### A. Zusammensetzung der Organe

Für die Angelegenheiten der Einrichtung zuständige Organe sind:

- die Betriebsleitung mit dem Intendanten, Michael Heicks, und der Verwaltungsdirektorin, Ilona Hannemann,
- der Betriebsausschuss,
- der Rat der Stadt Bielefeld

Angaben gemäß § 24 Abs. 1 EigVO:

Betriebsausschuss

Mitglieder	ausgeübter Beruf	Entschädigung in €
Frau Brigitte Biermann (Vorsitzende)	Personalfachfrau	75,60
Frau Lina Keppler (stellvertretende Vorsitzende)	Wissenschaftliche Mitarbeiterin	0,00
Herr Bernd Ackehurst	Grafik-Designer	178,50
Herr Peter Bauer	Vereinsgeschäftsführer	0,00
Frau Dorothea Becker	nicht berufstätig	0,00
Herr Andreas Bootz	Journalist/Historiker	71,40
Herr Vincenzo Copertino	Rechtsanwalt	102,51
Frau Sylvia Gorsler	Dipl. Psychologin	48,00
Herr Klaus-Dieter Hoffmann	nicht berufstätig	178,50
Frau Andrea Jansen	Geschäftsführerin/Betriebswirtin	415,25
Herr Björn Klaus	Geschäftsführer Ratsfraktion	142,80
Herr Marcus Kleinkes	Rechtsanwalt	260,00
Frau Regina Klemme-Linnenbrügger	Geschäftsführerin	0,00
Frau Barbara Schmidt (bis 7.3.2020)	Dipl. Soziologin	0,00
Herr Dr. Christian von der Heyden	Kaufmann/Hochschullehrer	311,55
Frau Laura von Schubert	Rechtsanwältin	0,00
Herr Ralph Würfel (bis 29.9.2019)	Kulturmanager	0,00

Die nach den Regelungen der Stadt Bielefeld zu gewährenden Entschädigungen und Sitzungsgelder betragen insgesamt 2.327,43 €.

**Betriebsleitung**

Name, Funktion	Bezüge im Geschäftsjahr
Michael Heicks (Intendant)	205.900,58 €
Ilona Hannemann (Verwaltungsdirektorin)	91.378,73 €

Die Bezüge für die Intendantentätigkeit beinhalten Honorare für eigene Inszenierungen.

## Abschlussprüfer

Das Honorar für den Abschlussprüfer im Wirtschaftsjahr 2019/2020 umfasst Abschlussprüfungsleistungen von 18 T€ und Beratungsleistungen von 3 T€.

## **B. Belegschaft**

Während des Berichtsjahres waren durchschnittlich 370 Beschäftigte in den Tarifbereichen NV-Bühne/ TVK und TVöD einschließlich 6 Beschäftigte im Beamtenverhältnis i.S. des § 285 Nr. 7 HGB beschäftigt.

## **C. Haftungsverhältnisse und sonstige finanzielle Verpflichtungen**

Zum Zeitpunkt der Bilanzaufstellung ergaben sich keine Haftungsverhältnisse gegenüber Dritten.

Sonstige finanzielle Verpflichtungen bestanden:

- aus dem 4. Nachtrag zum Pachtvertrag mit der Theaterstiftung für die Spielzeit 19/20 in Höhe von jährlich 615 T€ einschl. Umsatzsteuer,
  - aus dem Mietvertrag für die Räumlichkeiten der Theaterkasse in der Altstädter Kirchstraße in Bielefeld mit einer Laufzeit bis 2023 in Höhe von jährlich 46 T€,
  - aus bereits für die Spielzeit 2020/2021 eingegangenen Werkverträgen in Höhe von 325 T€,
  - aus Pensionsverpflichtungen und für Beihilfen im Krankheitsfall in Höhe von 3.327.165 €.
- Aufgrund der Leistungs- und Finanzierungsvereinbarung mit der Stadt Bielefeld vom 01.03.2016 und der Leistungs- und Finanzierungsvereinbarung Rudolf-Oetker-Halle vom 18.12.2017 wird der entsprechende Betrag im kommunalen Haushalt der Stadt Bielefeld abgebildet.

Ein Teil der Mitarbeiterinnen und Mitarbeiter ist aufgrund des für sie geltenden Tarifvertrages des öffentlichen Dienstes bei der kommunalen Versorgungsanstalt des Bundes und der Länder in Karlsruhe (VBL) pflichtversichert. Zweck der Anstalt ist es, den Arbeitnehmern im Wege privatrechtlicher Versicherung eine zusätzliche Alters- und Hinterbliebenenversorgung zu gewähren. Der Gesamtumlagesatz der VBL beträgt 8,26 % des versorgungsfähigen Entgeltes. Durch tarifvertragliche Regelungen beträgt der Umlageanteil des Arbeitgebers 6,45 %, der des Arbeitnehmers 1,81 %. Seit Januar 2002 ist vom Arbeitgeber grundsätzlich ein Sanierungsgeld zu zahlen. Für die Stadt Bielefeld und somit für BuO entfiel diese Pflicht jedoch im Wirtschaftsjahr 2019/2020.

Da die Finanzierung der Versorgungsleistungen der VBL im sogenannten Umlageverfahren (Abschnittsdeckungsverfahren) erfolgt, bestehen Unterdeckungen für zukünftige Versorgungslasten.

Nach Auffassung des HFA des IDW liegt bei dieser Art der Zusatzversorgung eine mittelbare Pensionsverpflichtung vor, für die nach Art. 28 Abs. 1 EGHGB ein Passivierungswahlrecht besteht. Der Betrieb hat das Wahlrecht dahingehend in Anspruch genommen, keine Passivierung vorzunehmen.

Die umlagepflichtigen Bezüge für den Zeitraum vom 1. August 2019 bis 31. Juli 2020 betragen 15.211.656,62 €.

**D. Bericht zur Rudolf-Oetker-Halle**

Auf der Grundlage der Leistungs- und Finanzierungsvereinbarung ROH vom 18.12.2017 sind Jahresüberschüsse / Jahresfehlbeträge der Veranstaltungsrücklage ROH zuzuführen bzw. zu verrechnen. Für die Rudolf-Oetker-Halle ergaben sich für das Wirtschaftsjahr 19/20 folgende Zahlen:

	Plan	Ist	Abweichung
	T€	T€	T€
Umsatzerlöse	1.635	1.679	44
Sonstige betriebliche Erträge	0	38	38
Aufwendungen	-1.561	-1.639	-78
<b>Jahresergebnis</b>	<b>74</b>	<b>78</b>	<b>4</b>

Das Ergebnis entspricht im Wesentlichen dem Planansatz.


**E. Nachtragsbericht**


Seit dem 12.3.2020 findet aufgrund der Erlasslage in NRW zur Corona-Krise nur in geringem Umfang bzw. kein Vorstellungsbetrieb mehr statt. Der Zeitpunkt der Wiederaufnahme des Spielbetriebs mit Publikum in unseren Häusern ist derzeit ungewiss. Es ist mit erheblichen Mindereinnahmen aus dem Spielbetrieb für die kommende Spielzeit zu rechnen. Ab dem 26.05.2020 befanden sich diverse Abteilungen und Ensembles bis zur Spielzeitpause in Kurzarbeit.

Bielefeld, 1. März 2021

Eigenbetriebsähnliche Einrichtung „Bühnen und Orchester der Stadt Bielefeld“, Bielefeld

Betriebsleitung

  
Ilona Hannemann  
Verwaltungsdirektorin

  
Michael Heicks  
Intendant



# Anlage 11

Entwicklung des Anlagevermögens ( Bruttodarstellung) der Eigenbetriebsähnlichen Einrichtung "Bühnen und Orchester der Stadt Bielefeld" vom 1. August 2019 bis 31. Juli 2020													
	Anschaffungs- und Herstellungskosten					Abschreibungen				Buchwerte		Kennzahlen	
	Anfangs- bestand 1.8.2019	Zugang	Abgang	Um- buchungen	Endstand 31.7.2020	Anfangs- bestand 1.8.2019	Abschreibungen im Wirtschafts- jahr	angesamelte Abschreibungen auf die in Spalte 4 ausgewiesenen Abgänge	Endstand 31.7.2020	Restbuchwerte am Ende des Wirtschafts- jahres	Restbuchwerte am Ende des vorangegan- nen Wirtschafts- jahres	Durchschnitt- licher Ab- schreibungs- satz	Durchschnitt- licher Rest- buchwert
1	EUR	EUR	4	EUR	EUR	EUR	EUR	EUR	EUR	EUR	EUR	v.H.	v.H.
2	3	4	5	6	7	8	9	10	11	12	13	14	
<b>I. Immaterielle Vermögensgegenstände</b>													
1. EDV-Software	103.881,05	3.570,00	0,00	0,00	107.451,05	82.544,05	19.676,00	0,00	102.220,05	5.231,00	21.337,00	18,31	4,87
	<b>103.881,05</b>	<b>3.570,00</b>	<b>0,00</b>	<b>0,00</b>	<b>107.451,05</b>	<b>82.544,05</b>	<b>19.676,00</b>	<b>0,00</b>	<b>102.220,05</b>	<b>5.231,00</b>	<b>21.337,00</b>		
<b>II. Sachanlagen</b>													
1. Technische Anlagen und Maschinen	1.913.618,50	246.155,25	0,00	0,00	2.159.773,75	1.679.994,50	106.828,25	0,00	1.786.822,75	372.951,00	233.624,00	4,95	17,27
2. Musikinstrumente	461.321,01	169.076,21	0,00	0,00	630.397,22	345.502,01	27.246,21	0,00	372.748,22	257.649,00	115.819,00	4,32	40,87
3. Betriebsvorrichtungen	487.737,75	23.297,50	0,00	0,00	511.035,25	360.592,75	37.314,50	0,00	397.907,25	113.128,00	127.145,00	7,30	22,14
4. Werkstätten und Lagereinrichtungen	101.278,37	3.744,00	8.943,79	0,00	96.078,58	76.302,37	4.650,00	8.943,79	72.008,58	24.070,00	24.976,00	4,84	25,05
5. Fahrzeuge	158.588,53	19.160,50	0,00	0,00	177.749,03	107.341,53	13.960,50	0,00	121.302,03	56.447,00	51.247,00	7,85	31,76
6. Requisite und Bühnenausstattung	10.827,70	0,00	0,00	0,00	10.827,70	10.827,70	0,00	0,00	10.827,70	0,00	0,00	0,00	0,00
7. Sonstige Betriebsausstattung	658.443,74	13.332,98	0,00	1.089,00	672.865,72	376.931,74	50.288,98	0,00	427.220,72	245.645,00	281.512,00	7,47	36,51
8. Geschäftsausstattung	213.183,39	0,00	0,00	0,00	213.183,39	172.025,39	3.757,00	0,00	175.782,39	37.401,00	41.158,00	1,76	17,54
9. Geringwertige-Wirtschaftsgüter	666.821,91	36.905,06	0,00	0,00	703.726,97	666.821,91	36.905,06	0,00	703.726,97	0,00	0,00	5,24	0,00
	<b>4.671.820,90</b>	<b>511.671,50</b>	<b>8.943,79</b>	<b>1.089,00</b>	<b>5.175.637,61</b>	<b>3.796.339,90</b>	<b>280.950,50</b>	<b>8.943,79</b>	<b>4.068.346,61</b>	<b>1.107.291,00</b>	<b>875.481,00</b>		
<b>III. Andere Anlagen</b>													
10. Geleistete Anzahlungen u. Anlagen im Bau	1.089,00	0,00	0,00	-1.089,00	0,00	0,00	0,00	0,00	0,00	0,00	1.089,00	0,00	0,00
	4.776.790,95	515.241,50	8.943,79	0,00	5.283.088,66	3.878.883,95	300.626,50	8.943,79	4.170.566,66	1.112.522,00	897.907,00	5,69	21,06



## **BESTÄTIGUNGSVERMERK**

### **Bestätigungsvermerk des unabhängigen Abschlussprüfers**

An die Bühnen und Orchester der Stadt Bielefeld, Bielefeld:

#### *Prüfungsurteile*

Wir haben den Jahresabschluss der Bühnen und Orchester der Stadt Bielefeld, Bielefeld, – bestehend aus der Bilanz zum 31.07.2020 und der Gewinn- und Verlustrechnung für das Geschäftsjahr vom 01.08.2019 bis zum 31.07.2020 sowie dem Anhang, einschließlich der Darstellung der Bilanzierungs- und Bewertungsmethoden – geprüft. Darüber hinaus haben wir den Lagebericht der Bühnen und Orchester der Stadt Bielefeld, Bielefeld, für das Geschäftsjahr vom 01.08.2019 bis zum 31.07.2020 geprüft.

Nach unserer Beurteilung aufgrund der bei der Prüfung gewonnenen Erkenntnisse

- entspricht der beigefügte Jahresabschluss in allen wesentlichen Belangen den deutschen, für Kapitalgesellschaften geltenden handelsrechtlichen Vorschriften, den landesrechtlichen Vorschriften sowie den Bestimmungen der Satzung und vermittelt unter Beachtung der deutschen Grundsätze ordnungsmäßiger Buchführung ein den tatsächlichen Verhältnissen entsprechendes Bild der Vermögens- und Finanzlage der eigenbetriebsähnlichen Einrichtung zum 31.07.2020 sowie ihrer Ertragslage für das Geschäftsjahr vom 01.08.2019 bis zum 31.07.2020 und
- vermittelt der beigefügte Lagebericht insgesamt ein zutreffendes Bild von der Lage der eigenbetriebsähnlichen Einrichtung. In allen wesentlichen Belangen steht dieser Lagebericht in Einklang mit dem Jahresabschluss, entspricht den deutschen gesetzlichen Vorschriften und stellt die Chancen und Risiken der zukünftigen Entwicklung zutreffend dar.

Gemäß § 322 Abs. 3 Satz 1 HGB erklären wir, dass unsere Prüfung zu keinen Einwendungen gegen die Ordnungsmäßigkeit des Jahresabschlusses und des Lageberichts geführt hat.

#### *Grundlage für die Prüfungsurteile*

Wir haben unsere Prüfung des Jahresabschlusses und des Lageberichts in Übereinstimmung mit 103 GO NRW i.V. m. § 317 HGB unter Beachtung der vom Institut der Wirtschaftsprüfer (IDW) festgestellten deutschen Grundsätze ordnungsmäßiger Abschlussprüfung durchgeführt. Unsere Verantwortung nach diesen Vorschriften und Grundsätzen ist im Abschnitt „Verantwortung des Abschlussprüfers für die Prüfung des Jahresabschlusses und des Lageberichts“ unseres Bestätigungsvermerks weitergehend beschrieben. Wir sind von der eigenbetriebsähnlichen Einrichtung unabhängig in Übereinstimmung mit den deutschen handelsrechtlichen und berufsrechtlichen Vorschriften und haben unsere sonstigen deutschen Berufspflichten in Übereinstimmung mit diesen Anforderungen erfüllt. Wir sind der Auffassung, dass die von uns erlangten Prüfungsnachweise ausreichend und geeignet sind, um als Grundlage für unsere Prüfungsurteile zum Jahresabschluss und zum Lagebericht zu dienen.

### *Verantwortung der Betriebsleitung und des Betriebsausschusses für den Jahresabschluss und den Lagebericht*

Die Betriebsleitung ist verantwortlich für die Aufstellung des Jahresabschlusses, der den deutschen, für Kapitalgesellschaften geltenden handelsrechtlichen Vorschriften, den landesrechtlichen Vorschriften und den Bestimmungen der Satzung in allen wesentlichen Belangen entspricht, und dafür, dass der Jahresabschluss unter Beachtung der deutschen Grundsätze ordnungsmäßiger Buchführung ein den tatsächlichen Verhältnissen entsprechendes Bild der Vermögens-, Finanz- und Ertragslage der eigenbetriebsähnlichen Einrichtung vermittelt. Ferner ist die Betriebsleitung verantwortlich für die internen Kontrollen, die sie in Übereinstimmung mit den deutschen Grundsätzen ordnungsmäßiger Buchführung als notwendig bestimmt hat, um die Aufstellung eines Jahresabschlusses zu ermöglichen, der frei von wesentlichen – beabsichtigten oder unbeabsichtigten – falschen Darstellungen ist.

Bei der Aufstellung des Jahresabschlusses ist die Betriebsleitung dafür verantwortlich, die Fähigkeit der eigenbetrieblichen Einrichtung zur Fortführung der Unternehmenstätigkeit zu beurteilen. Des Weiteren hat sie die Verantwortung, Sachverhalte in Zusammenhang mit der Fortführung der Unternehmenstätigkeit, sofern einschlägig, anzugeben. Darüber hinaus ist sie dafür verantwortlich, auf der Grundlage des Rechnungslegungsgrundsatzes der Fortführung der Unternehmenstätigkeit zu bilanzieren, sofern dem nicht tatsächliche oder rechtliche Gegebenheiten entgegenstehen.

Außerdem ist die Betriebsleitung verantwortlich für die Aufstellung des Lageberichts, der insgesamt ein zutreffendes Bild von der Lage der eigenbetriebsähnlichen Einrichtung vermittelt sowie in allen wesentlichen Belangen mit dem Jahresabschluss in Einklang steht, den deutschen gesetzlichen Vorschriften entspricht und die Chancen und Risiken der zukünftigen Entwicklung zutreffend darstellt. Ferner ist die Betriebsleitung verantwortlich für die Vorkehrungen und Maßnahmen (Systeme), die sie als notwendig erachtet hat, um die Aufstellung eines Lageberichts in Übereinstimmung mit den anzuwendenden deutschen gesetzlichen Vorschriften zu ermöglichen, und um ausreichende geeignete Nachweise für die Aussagen im Lagebericht erbringen zu können.

Der Betriebsausschuss ist verantwortlich für die Überwachung des Rechnungslegungsprozesses der eigenbetriebsähnlichen Einrichtung zur Aufstellung des Jahresabschlusses und des Lageberichts.

### *Verantwortung des Abschlussprüfers für die Prüfung des Jahresabschlusses und des Lageberichts*

Unsere Zielsetzung ist, hinreichende Sicherheit darüber zu erlangen, ob der Jahresabschluss als Ganzes frei von wesentlichen – beabsichtigten oder unbeabsichtigten – falschen Darstellungen ist, und ob der Lagebericht insgesamt ein zutreffendes Bild von der Lage der eigenbetriebsähnlichen Einrichtung vermittelt sowie in allen wesentlichen Belangen mit dem Jahresabschluss sowie mit den bei der Prüfung gewonnenen Erkenntnissen in Einklang steht, den deutschen gesetzlichen Vorschriften entspricht und die Chancen und Risiken der zukünftigen Entwicklung zutreffend darstellt, sowie einen Bestätigungsvermerk zu erteilen, der unsere Prüfungsurteile zum Jahresabschluss und zum Lagebericht beinhaltet.

Hinreichende Sicherheit ist ein hohes Maß an Sicherheit, aber keine Garantie dafür, dass eine in Übereinstimmung mit § 317 HGB unter Beachtung der vom Institut der Wirtschaftsprüfer (IDW) festgestellten deutschen Grundsätze ordnungsmäßiger Abschlussprüfung durchgeführte Prüfung eine wesentliche falsche Darstellung stets aufdeckt. Falsche Darstellungen können aus Verstößen oder Unrichtigkeiten resultieren und werden als wesentlich angesehen, wenn vernünftigerweise erwartet werden könnte, dass sie einzeln oder insgesamt die auf der Grundlage dieses Jahresabschlusses und Lageberichts getroffenen wirtschaftlichen Entscheidungen von Adressaten beeinflussen.

*Während der Prüfung üben wir pflichtgemäßes Ermessen aus und bewahren eine kritische Grundhaltung. Darüber hinaus*

- identifizieren und beurteilen wir die Risiken wesentlicher – beabsichtigter oder unbeabsichtigter – falscher Darstellungen im Jahresabschluss und im Lagebericht, planen und führen Prüfungshandlungen als Reaktion auf diese Risiken durch sowie erlangen Prüfungsnachweise, die ausreichend und geeignet sind, um als Grundlage für unsere Prüfungsurteile zu dienen. Das Risiko, dass wesentliche falsche Darstellungen nicht aufgedeckt werden, ist bei Verstößen höher als bei Unrichtigkeiten, da Verstöße betrügerisches Zusammenwirken, Fälschungen, beabsichtigte Unvollständigkeiten, irreführende Darstellungen bzw. das Außerkraftsetzen interner Kontrollen beinhalten können.
- gewinnen wir ein Verständnis von dem für die Prüfung des Jahresabschlusses relevanten internen Kontrollsystem und den für die Prüfung des Lageberichts relevanten Vorkehrungen und Maßnahmen, um Prüfungshandlungen zu planen, die unter den gegebenen Umständen angemessen sind, jedoch nicht mit dem Ziel, ein Prüfungsurteil zur Wirksamkeit dieser Systeme der Gesellschaft abzugeben.
- beurteilen wir die Angemessenheit der von der Betriebsleitung angewandten Rechnungslegungsmethoden sowie die Vertretbarkeit der von der Betriebsleitung dargestellten geschätzten Werte und damit zusammenhängenden Angaben.
- ziehen wir Schlussfolgerungen über die Angemessenheit des von der Betriebsleitung angewandten Rechnungslegungsgrundsatzes der Fortführung der Unternehmenstätigkeit sowie, auf der Grundlage der erlangten Prüfungsnachweise, ob eine wesentliche Unsicherheit im Zusammenhang mit Ereignissen oder Gegebenheiten besteht, die bedeutsame Zweifel an der Fähigkeit der eigenbetriebsähnlichen Einrichtung zur Fortführung der Unternehmenstätigkeit aufwerfen können. Falls wir zu dem Schluss kommen, dass eine wesentliche Unsicherheit besteht, sind wir verpflichtet, im Bestätigungsvermerk auf die dazugehörigen Angaben im Jahresabschluss und im Lagebericht aufmerksam zu machen oder, falls diese Angaben unangemessen sind, unser jeweiliges Prüfungsurteil zu modifizieren. Wir ziehen unsere Schlussfolgerungen auf der Grundlage der bis zum Datum unseres Bestätigungsvermerks erlangten Prüfungsnachweise. Zukünftige Ereignisse oder Gegebenheiten können jedoch dazu führen, dass die eigenbetriebsähnliche Einrichtung ihre Unternehmenstätigkeit nicht mehr fortführen kann.
- beurteilen wir die Gesamtdarstellung, den Aufbau und den Inhalt des Jahresabschlusses einschließlich der Angaben sowie ob der Jahresabschluss die zugrunde liegenden Geschäftsvorfälle und Ereignisse so darstellt, dass der Jahresabschluss unter Beachtung der deutschen Grundsätze ordnungsmäßiger Buchführung ein den tatsächlichen Verhältnissen entsprechendes Bild der Vermögens-, Finanz- und Ertragslage der eigenbetriebsähnlichen Einrichtung vermittelt.
- beurteilen wir den Einklang des Lageberichts mit dem Jahresabschluss, seine Gesetzesentsprechung und das von ihm vermittelte Bild von der Lage der eigenbetriebsähnlichen Einrichtung.

- führen wir Prüfungshandlungen zu den von der Betriebsleitung dargestellten zukunftsorientierten Angaben im Lagebericht durch. Auf Basis ausreichender geeigneter Prüfungsnachweise vollziehen wir dabei insbesondere die den zukunftsorientierten Angaben von der Betriebsleitung zugrunde gelegten bedeutsamen Annahmen nach und beurteilen die sachgerechte Ableitung der zukunftsorientierten Angaben aus diesen Annahmen. Ein eigenständiges Prüfungsurteil zu den zukunftsorientierten Angaben sowie zu den zugrunde liegenden Annahmen geben wir nicht ab. Es besteht ein erhebliches unvermeidbares Risiko, dass künftige Ereignisse wesentlich von den zukunftsorientierten Angaben abweichen.

Wir erörtern mit den für die Überwachung Verantwortlichen unter anderem den geplanten Umfang und die Zeitplanung der Prüfung sowie bedeutsame Prüfungsfeststellungen, einschließlich etwaiger Mängel im internen Kontrollsystem, die wir während unserer Prüfung feststellen.

Köln, den 28. Mai 2021

Rödl & Partner GmbH  
Wirtschaftsprüfungsgesellschaft  
Steuerberatungsgesellschaft

gez. Richter  
Wirtschaftsprüfer

gez. Quost  
Wirtschaftsprüfer

(An dieser Stelle endet die Wiedergabe des Bestätigungsvermerks.)“

Den vorstehenden Prüfungsbericht erstatten wir in Übereinstimmung mit den deutschen gesetzlichen Vorschriften unter Beachtung des IDW Prüfungsstandards: Grundsätze ordnungsmäßiger Erstellung von Prüfungsberichten (IDW PS 450 n.F.).

Eine Verwendung des oben wiedergegebenen Bestätigungsvermerks außerhalb dieses Prüfungsberichts bedarf unserer vorherigen Zustimmung. Bei Veröffentlichungen oder Weitergabe des Jahresabschlusses und/oder des Lageberichts in einer von der bestätigten Fassung abweichenden Form bedarf es zuvor unserer erneuten Stellungnahme, sofern hierbei unser Bestätigungsvermerk zitiert oder auf unsere Prüfung hingewiesen wird; auf § 328 HGB wird verwiesen.

Köln, den 28. Mai 2021



Rödl & Partner GmbH  
Wirtschaftsprüfungsgesellschaft  
Steuerberatungsgesellschaft

  
Richter  
Wirtschaftsprüfer

  
Quost  
Wirtschaftsprüfer

# Allgemeine Auftragsbedingungen

## für

### Wirtschaftsprüfer und Wirtschaftsprüfungsgesellschaften

vom 1. Januar 2017

DokID:

Alle Rechte vorbehalten. Ohne Genehmigung des Verlages ist es nicht gestattet, die Vordrucke ganz oder teilweise nachzudrucken bzw. auf fotomechanischem oder elektronischem Wege zu vervielfältigen und/oder zu verbreiten.  
© IDW Verlag GmbH · Tersteegenstraße 14 · 40474 Düsseldorf

#### 1. Geltungsbereich

(1) Die Auftragsbedingungen gelten für Verträge zwischen Wirtschaftsprüfern oder Wirtschaftsprüfungsgesellschaften (im Nachstehenden zusammenfassend „Wirtschaftsprüfer“ genannt) und ihren Auftraggebern über Prüfungen, Steuerberatung, Beratungen in wirtschaftlichen Angelegenheiten und sonstige Aufträge, soweit nicht etwas anderes ausdrücklich schriftlich vereinbart oder gesetzlich zwingend vorgeschrieben ist.

(2) Dritte können nur dann Ansprüche aus dem Vertrag zwischen Wirtschaftsprüfer und Auftraggeber herleiten, wenn dies ausdrücklich vereinbart ist oder sich aus zwingenden gesetzlichen Regelungen ergibt. Im Hinblick auf solche Ansprüche gelten diese Auftragsbedingungen auch diesen Dritten gegenüber.

#### 2. Umfang und Ausführung des Auftrags

(1) Gegenstand des Auftrags ist die vereinbarte Leistung, nicht ein bestimmter wirtschaftlicher Erfolg. Der Auftrag wird nach den Grundsätzen ordnungsmäßiger Berufsausübung ausgeführt. Der Wirtschaftsprüfer übernimmt im Zusammenhang mit seinen Leistungen keine Aufgaben der Geschäftsführung. Der Wirtschaftsprüfer ist für die Nutzung oder Umsetzung der Ergebnisse seiner Leistungen nicht verantwortlich. Der Wirtschaftsprüfer ist berechtigt, sich zur Durchführung des Auftrags sachverständiger Personen zu bedienen.

(2) Die Berücksichtigung ausländischen Rechts bedarf – außer bei betriebswirtschaftlichen Prüfungen – der ausdrücklichen schriftlichen Vereinbarung.

(3) Ändert sich die Sach- oder Rechtslage nach Abgabe der abschließenden beruflichen Äußerung, so ist der Wirtschaftsprüfer nicht verpflichtet, den Auftraggeber auf Änderungen oder sich daraus ergebende Folgerungen hinzuweisen.

#### 3. Mitwirkungspflichten des Auftraggebers

(1) Der Auftraggeber hat dafür zu sorgen, dass dem Wirtschaftsprüfer alle für die Ausführung des Auftrags notwendigen Unterlagen und weiteren Informationen rechtzeitig übermittelt werden und ihm von allen Vorgängen und Umständen Kenntnis gegeben wird, die für die Ausführung des Auftrags von Bedeutung sein können. Dies gilt auch für die Unterlagen und weiteren Informationen, Vorgänge und Umstände, die erst während der Tätigkeit des Wirtschaftsprüfers bekannt werden. Der Auftraggeber wird dem Wirtschaftsprüfer geeignete Auskunftspersonen benennen.

(2) Auf Verlangen des Wirtschaftsprüfers hat der Auftraggeber die Vollständigkeit der vorgelegten Unterlagen und der weiteren Informationen sowie der gegebenen Auskünfte und Erklärungen in einer vom Wirtschaftsprüfer formulierten schriftlichen Erklärung zu bestätigen.

#### 4. Sicherung der Unabhängigkeit

(1) Der Auftraggeber hat alles zu unterlassen, was die Unabhängigkeit der Mitarbeiter des Wirtschaftsprüfers gefährdet. Dies gilt für die Dauer des Auftragsverhältnisses insbesondere für Angebote auf Anstellung oder Übernahme von Organfunktionen und für Angebote, Aufträge auf eigene Rechnung zu übernehmen.

(2) Sollte die Durchführung des Auftrags die Unabhängigkeit des Wirtschaftsprüfers, die der mit ihm verbundenen Unternehmen, seiner Netzwerkunternehmen oder solcher mit ihm assoziierten Unternehmen, auf die die Unabhängigkeitsvorschriften in gleicher Weise Anwendung finden wie auf den Wirtschaftsprüfer, in anderen Auftragsverhältnissen beeinträchtigen, ist der Wirtschaftsprüfer zur außerordentlichen Kündigung des Auftrags berechtigt.

#### 5. Berichterstattung und mündliche Auskünfte

Soweit der Wirtschaftsprüfer Ergebnisse im Rahmen der Bearbeitung des Auftrags schriftlich darzustellen hat, ist alleine diese schriftliche Darstellung maßgebend. Entwürfe schriftlicher Darstellungen sind unverbindlich. Sofern nicht anders vereinbart, sind mündliche Erklärungen und Auskünfte des Wirtschaftsprüfers nur dann verbindlich, wenn sie schriftlich bestätigt werden. Erklärungen und Auskünfte des Wirtschaftsprüfers außerhalb des erteilten Auftrags sind stets unverbindlich.

#### 6. Weitergabe einer beruflichen Äußerung des Wirtschaftsprüfers

(1) Die Weitergabe beruflicher Äußerungen des Wirtschaftsprüfers (Arbeitsergebnisse oder Auszüge von Arbeitsergebnissen – sei es im Entwurf oder in der Endfassung) oder die Information über das Tätigwerden des Wirtschaftsprüfers für den Auftraggeber an einen Dritten bedarf der schriftlichen Zustimmung des Wirtschaftsprüfers, es sei denn, der Auftraggeber ist zur Weitergabe oder Information aufgrund eines Gesetzes oder einer behördlichen Anordnung verpflichtet.

(2) Die Verwendung beruflicher Äußerungen des Wirtschaftsprüfers und die Information über das Tätigwerden des Wirtschaftsprüfers für den Auftraggeber zu Werbezwecken durch den Auftraggeber sind unzulässig.

#### 7. Mängelbeseitigung

(1) Bei etwaigen Mängeln hat der Auftraggeber Anspruch auf Nacherfüllung durch den Wirtschaftsprüfer. Nur bei Fehlschlagen, Unterlassen bzw. unberechtigter Verweigerung, Unzumutbarkeit oder Unmöglichkeit der Nacherfüllung kann er die Vergütung mindern oder vom Vertrag zurücktreten; ist der Auftrag nicht von einem Verbraucher erteilt worden, so kann der Auftraggeber wegen eines Mangels nur dann vom Vertrag zurücktreten, wenn die erbrachte Leistung wegen Fehlschlagens, Unterlassung, Unzumutbarkeit oder Unmöglichkeit der Nacherfüllung für ihn ohne Interesse ist. Soweit darüber hinaus Schadensersatzansprüche bestehen, gilt Nr. 9.

(2) Der Anspruch auf Beseitigung von Mängeln muss vom Auftraggeber unverzüglich in Textform geltend gemacht werden. Ansprüche nach Abs. 1, die nicht auf einer vorsätzlichen Handlung beruhen, verjähren nach Ablauf eines Jahres ab dem gesetzlichen Verjährungsbeginn.

(3) Offenbare Unrichtigkeiten, wie z.B. Schreibfehler, Rechenfehler und formelle Mängel, die in einer beruflichen Äußerung (Bericht, Gutachten und dgl.) des Wirtschaftsprüfers enthalten sind, können jederzeit vom Wirtschaftsprüfer auch Dritten gegenüber berichtigt werden. Unrichtigkeiten, die geeignet sind, in der beruflichen Äußerung des Wirtschaftsprüfers enthaltene Ergebnisse infrage zu stellen, berechtigen die Äußerung auch Dritten gegenüber zurückzunehmen. In den vorgenannten Fällen ist der Auftraggeber vom Wirtschaftsprüfer tunlichst vorher zu hören.

#### 8. Schweigepflicht gegenüber Dritten, Datenschutz

(1) Der Wirtschaftsprüfer ist nach Maßgabe der Gesetze (§ 323 Abs. 1 HGB, § 43 WPO, § 203 StGB) verpflichtet, über Tatsachen und Umstände, die ihm bei seiner Berufstätigkeit anvertraut oder bekannt werden, Stillschweigen zu bewahren, es sei denn, dass der Auftraggeber ihn von dieser Schweigepflicht entbindet.

(2) Der Wirtschaftsprüfer wird bei der Verarbeitung von personenbezogenen Daten die nationalen und europarechtlichen Regelungen zum Datenschutz beachten.

#### 9. Haftung

(1) Für gesetzlich vorgeschriebene Leistungen des Wirtschaftsprüfers, insbesondere Prüfungen, gelten die jeweils anzuwendenden gesetzlichen Haftungsbeschränkungen, insbesondere die Haftungsbeschränkung des § 323 Abs. 2 HGB.

(2) Sofern weder eine gesetzliche Haftungsbeschränkung Anwendung findet noch eine einzelvertragliche Haftungsbeschränkung besteht, ist die Haftung des Wirtschaftsprüfers für Schadensersatzansprüche jeder Art, mit Ausnahme von Schäden aus der Verletzung von Leben, Körper und Gesundheit, sowie von Schäden, die eine Ersatzpflicht des Herstellers nach § 1 ProdHaftG begründen, bei einem fahrlässig verursachten einzelnen Schadensfall gemäß § 54a Abs. 1 Nr. 2 WPO auf 4 Mio. € beschränkt.

(3) Einreden und Einwendungen aus dem Vertragsverhältnis mit dem Auftraggeber stehen dem Wirtschaftsprüfer auch gegenüber Dritten zu.

(4) Leiten mehrere Anspruchsteller aus dem mit dem Wirtschaftsprüfer bestehenden Vertragsverhältnis Ansprüche aus einer fahrlässigen Pflichtverletzung des Wirtschaftsprüfers her, gilt der in Abs. 2 genannte Höchstbetrag für die betreffenden Ansprüche aller Anspruchsteller insgesamt.

(5) Ein einzelner Schadensfall im Sinne von Abs. 2 ist auch bezüglich eines aus mehreren Pflichtverletzungen stammenden einheitlichen Schadens gegeben. Der einzelne Schadensfall umfasst sämtliche Folgen einer Pflichtverletzung ohne Rücksicht darauf, ob Schäden in einem oder in mehreren aufeinanderfolgenden Jahren entstanden sind. Dabei gilt mehrfaches auf gleicher oder gleichartiger Fehlerquelle beruhendes Tun oder Unterlassen als einheitliche Pflichtverletzung, wenn die betreffenden Angelegenheiten miteinander in rechtlichem oder wirtschaftlichem Zusammenhang stehen. In diesem Fall kann der Wirtschaftsprüfer nur bis zur Höhe von 5 Mio. € in Anspruch genommen werden. Die Begrenzung auf das Fünffache der Mindestversicherungssumme gilt nicht bei gesetzlich vorgeschriebenen Pflichtprüfungen.

(6) Ein Schadensersatzanspruch erlischt, wenn nicht innerhalb von sechs Monaten nach der schriftlichen Ablehnung der Ersatzleistung Klage erhoben wird und der Auftraggeber auf diese Folge hingewiesen wurde. Dies gilt nicht für Schadensersatzansprüche, die auf vorsätzliches Verhalten zurückzuführen sind, sowie bei einer schuldhaften Verletzung von Leben, Körper oder Gesundheit sowie bei Schäden, die eine Ersatzpflicht des Herstellers nach § 1 ProdHaftG begründen. Das Recht, die Einrede der Verjährung geltend zu machen, bleibt unberührt.

## 10. Ergänzende Bestimmungen für Prüfungsaufträge

(1) Ändert der Auftraggeber nachträglich den durch den Wirtschaftsprüfer geprüften und mit einem Bestätigungsvermerk versehenen Abschluss oder Lagebericht, darf er diesen Bestätigungsvermerk nicht weiterverwenden.

Hat der Wirtschaftsprüfer einen Bestätigungsvermerk nicht erteilt, so ist ein Hinweis auf die durch den Wirtschaftsprüfer durchgeführte Prüfung im Lagebericht oder an anderer für die Öffentlichkeit bestimmter Stelle nur mit schriftlicher Einwilligung des Wirtschaftsprüfers und mit dem von ihm genehmigten Wortlaut zulässig.

(2) Widerruft der Wirtschaftsprüfer den Bestätigungsvermerk, so darf der Bestätigungsvermerk nicht weiterverwendet werden. Hat der Auftraggeber den Bestätigungsvermerk bereits verwendet, so hat er auf Verlangen des Wirtschaftsprüfers den Widerruf bekanntzugeben.

(3) Der Auftraggeber hat Anspruch auf fünf Berichtsausfertigungen. Weitere Ausfertigungen werden besonders in Rechnung gestellt.

## 11. Ergänzende Bestimmungen für Hilfeleistung in Steuersachen

(1) Der Wirtschaftsprüfer ist berechtigt, sowohl bei der Beratung in steuerlichen Einzelfragen als auch im Falle der Dauerberatung die vom Auftraggeber genannten Tatsachen, insbesondere Zahlenangaben, als richtig und vollständig zugrunde zu legen; dies gilt auch für Buchführungsaufträge. Er hat jedoch den Auftraggeber auf von ihm festgestellte Unrichtigkeiten hinzuweisen.

(2) Der Steuerberatungsauftrag umfasst nicht die zur Wahrung von Fristen erforderlichen Handlungen, es sei denn, dass der Wirtschaftsprüfer hierzu ausdrücklich den Auftrag übernommen hat. In diesem Fall hat der Auftraggeber dem Wirtschaftsprüfer alle für die Wahrung von Fristen wesentlichen Unterlagen, insbesondere Steuerbescheide, so rechtzeitig vorzulegen, dass dem Wirtschaftsprüfer eine angemessene Bearbeitungszeit zur Verfügung steht.

(3) Mangels einer anderweitigen schriftlichen Vereinbarung umfasst die laufende Steuerberatung folgende, in die Vertragsdauer fallenden Tätigkeiten:

- a) Ausarbeitung der Jahressteuererklärungen für die Einkommensteuer, Körperschaftsteuer und Gewerbesteuer sowie der Vermögensteuererklärungen, und zwar auf Grund der vom Auftraggeber vorzulegenden Jahresabschlüsse und sonstiger für die Besteuerung erforderlicher Aufstellungen und Nachweise
- b) Nachprüfung von Steuerbescheiden zu den unter a) genannten Steuern
- c) Verhandlungen mit den Finanzbehörden im Zusammenhang mit den unter a) und b) genannten Erklärungen und Bescheiden
- d) Mitwirkung bei Betriebsprüfungen und Auswertung der Ergebnisse von Betriebsprüfungen hinsichtlich der unter a) genannten Steuern
- e) Mitwirkung in Einspruchs- und Beschwerdeverfahren hinsichtlich der unter a) genannten Steuern.

Der Wirtschaftsprüfer berücksichtigt bei den vorgenannten Aufgaben die wesentliche veröffentlichte Rechtsprechung und Verwaltungsauffassung.

(4) Erhält der Wirtschaftsprüfer für die laufende Steuerberatung ein Pauschalhonorar, so sind mangels anderweitiger schriftlicher Vereinbarungen die unter Abs. 3 Buchst. d) und e) genannten Tätigkeiten gesondert zu honorieren.

(5) Sofern der Wirtschaftsprüfer auch Steuerberater ist und die Steuerberatervergütungsverordnung für die Bemessung der Vergütung anzuwenden ist, kann eine höhere oder niedrigere als die gesetzliche Vergütung in Textform vereinbart werden.

(6) Die Bearbeitung besonderer Einzelfragen der Einkommensteuer, Körperschaftsteuer, Gewerbesteuer, Einheitsbewertung und Vermögensteuer sowie aller Fragen der Umsatzsteuer, Lohnsteuer, sonstigen Steuern und Abgaben erfolgt auf Grund eines besonderen Auftrags. Dies gilt auch für

- a) die Bearbeitung einmalig anfallender Steuerangelegenheiten, z.B. auf dem Gebiet der Erbschaftsteuer, Kapitalverkehrsteuer, Grunderwerbsteuer,
- b) die Mitwirkung und Vertretung in Verfahren vor den Gerichten der Finanz- und der Verwaltungsgerichtsbarkeit sowie in Steuerstrafsachen,
- c) die beratende und gutachtliche Tätigkeit im Zusammenhang mit Umwandlungen, Kapitalerhöhung und -herabsetzung, Sanierung, Eintritt und Ausscheiden eines Gesellschafters, Betriebsveräußerung, Liquidation und dergleichen und
- d) die Unterstützung bei der Erfüllung von Anzeige- und Dokumentationspflichten.

(7) Soweit auch die Ausarbeitung der Umsatzsteuerjahreserklärung als zusätzliche Tätigkeit übernommen wird, gehört dazu nicht die Überprüfung etwaiger besonderer buchmäßiger Voraussetzungen sowie die Frage, ob alle in Betracht kommenden umsatzsteuerrechtlichen Vergünstigungen wahrgenommen worden sind. Eine Gewähr für die vollständige Erfassung der Unterlagen zur Geltendmachung des Vorsteuerabzugs wird nicht übernommen.

## 12. Elektronische Kommunikation

Die Kommunikation zwischen dem Wirtschaftsprüfer und dem Auftraggeber kann auch per E-Mail erfolgen. Soweit der Auftraggeber eine Kommunikation per E-Mail nicht wünscht oder besondere Sicherheitsanforderungen stellt, wie etwa die Verschlüsselung von E-Mails, wird der Auftraggeber den Wirtschaftsprüfer entsprechend in Textform informieren.

## 13. Vergütung

(1) Der Wirtschaftsprüfer hat neben seiner Gebühren- oder Honorarforderung Anspruch auf Erstattung seiner Auslagen; die Umsatzsteuer wird zusätzlich berechnet. Er kann angemessene Vorschüsse auf Vergütung und Auslagenersatz verlangen und die Auslieferung seiner Leistung von der vollen Befriedigung seiner Ansprüche abhängig machen. Mehrere Auftraggeber haften als Gesamtschuldner.

(2) Ist der Auftraggeber kein Verbraucher, so ist eine Aufrechnung gegen Forderungen des Wirtschaftsprüfers auf Vergütung und Auslagenersatz nur mit unbestrittenen oder rechtskräftig festgestellten Forderungen zulässig.

## 14. Streitschlichtungen

Der Wirtschaftsprüfer ist nicht bereit, an Streitbeilegungsverfahren vor einer Verbraucherschlichtungsstelle im Sinne des § 2 des Verbraucherstreitbeilegungsgesetzes teilzunehmen.

## 15. Anzuwendendes Recht

Für den Auftrag, seine Durchführung und die sich hieraus ergebenden Ansprüche gilt nur deutsches Recht.



---

# ***Testatsexemplar***

Umweltbetrieb der Stadt Bielefeld  
Bielefeld

Jahresabschluss zum 31. Dezember 2020  
und Lagebericht für das Wirtschaftsjahr 2020

BESTÄTIGUNGSVERMERK DES UNABHÄNGIGEN  
ABSCHLUSSPRÜFERS



<b>Inhaltsverzeichnis</b>	<b>Seite</b>
Lagebericht 2020.....	1
Jahresabschluss für das Wirtschaftsjahr vom 1. Januar bis zum 31. Dezember 2020.....	1
1. Bilanz zum 31. Dezember 2020.....	3
2. Gewinn- und Verlustrechnung für die Zeit vom 1. Januar bis zum 31. Dezember 2020.....	5
3. Anhang für das Wirtschaftsjahr 2020.....	7
BESTÄTIGUNGSVERMERK DES UNABHÄNGIGEN ABSCHLUSSPRÜFERS.....	1



**Lagebericht 2020****Umweltbetrieb der Stadt Bielefeld****Gliederung:**

<b>Lagebericht 2020 .....</b>	<b>1</b>
<b>1. Vorbemerkungen .....</b>	<b>4</b>
<b>2. Organisation und Grundsätze der Unternehmensstrategie.....</b>	<b>5</b>
2.1    Organisation und Zusammenarbeit	5
2.2    Grundsätze der Unternehmensstrategie/Unternehmensziele/Geschäftsverlauf	7
2.3    Finanzielle Leistungsindikatoren und Nicht-Finanzielle Leistungsindikatoren	8
2.3.1    Finanzielle Leistungsindikatoren	8
2.3.2    Nicht-Finanzielle Leistungsindikatoren	8
<b>3. Vermögens-, Finanz- und Ertragslage.....</b>	<b>9</b>
3.1    Ertragslage	9
3.1.1    Ist / Ist-Vergleich der Jahre 2019 / 2020	9
3.1.2    Plan / Ist-Vergleich für 2020	12
3.2    Vermögens- und Finanzlage	14
<b>4. Entwicklung der technischen Geschäftsbereiche.....</b>	<b>18</b>
4.1    Geschäftsbereich Arbeits-, Gesundheits- und Umweltschutz (700.3)	18
4.2    Geschäftsbereich Stadtentwässerung (700.4)	19
4.2.1    Projekt „Entwässerung Bethel“ – (Fortschreibung)	19
4.2.2    Umsetzung der Wasserrahmenrichtlinie (WRRL) - (Fortschreibung)	20
4.2.3    Umsetzung des Investitionsprogramms	21
4.2.4    Laufende Kanalunterhaltung	22
4.2.5    Klärschlammmentsorgung	23
4.2.6    Technische Ertüchtigung der Kläranlagen	24
4.2.7    Betrieb der Kläranlagen	24
4.3    Geschäftsbereich Stadtreinigung (700.5)	25
4.3.1    Vermeidung der Vermüllung öffentlicher Flächen	25

4.3.2	Winterdienst	28
4.3.3	Entwicklung der Wertstofffassung	29
4.3.4	Wertstofffassung für Leichtverpackungen und stoffgleiche Nichtverpackungen und Mitbenutzung der Altpapiersammelstruktur	30
4.3.5	Ausschreibung Papierumschlag und –vermarktung	31
4.3.6	Wertstoffhöfe	32
4.3.7	Organisationsuntersuchung der Abfallentsorgung - Abschnitt Betrieb	33
4.3.8	Sicherung und Kontrolle von Gefahrenstellen im öffentlichen Verkehrsraum	34
4.3.9	Unterhaltung der Radwege-Infrastruktur	34
4.3.10	ökologische Pflege des Straßenbegleitgrüns außerhalb geschlossener Ortslagen	35
4.4	Geschäftsbereich Stadtgrün und Friedhöfe (700.6)	35
4.4.1	Überarbeitung Friedhofsgebührensatzung	35
4.4.2	Ausweitung des Bestattungsangebots	36
4.4.3	Umbauten auf Friedhöfen	36
4.4.4	Umstellung des Abfallsammelsystems auf den Friedhöfen	36
4.4.5	Grünunterhaltung und Grünflächenmanagement	37
4.4.6	(Blüh-)Wiesenkonzent	37
4.4.7	Teilnahme am Label „StadtGrün naturnah“	38
4.4.8	Baumkontrollen und Baumpflege	38
4.4.9	Botanischer Garten	39
4.4.10	Kooperationen	39
4.4.11	Neues Unterweisungskonzept „KommMitMensch“	40
4.4.12	Neubau-/Objektplanung	40
4.4.13	Heimat-Tierpark Olderdissen	41
4.4.14	Forsten	42
<b>5.</b>	<b>Geschäftsbereichsübergreifende Entwicklungen .....</b>	<b>43</b>
5.1	Betriebshofkonzept	43
5.2	Umweltinspektion	44
5.3	LKW-Kartell	44
5.4	Manipulationen an Abgasanlagen an Fahrzeugen des Volkswagenkonzerns	45
5.5	DV-Projekte	46
5.5.1	Windows 10	46
5.5.2	Einführung eines neuen Zeitdatenmanagementsystems („Atoss“)	46
5.5.3	Einführung „Pit Mobile“	46
5.5.4	Erweiterungen der in der Abfallentsorgung eingesetzten Software Athos	47
5.5.5	Betriebsführungssoftware Kanalbetriebshof	47
5.6	Fuhrpark	48
5.6.1	Nachhaltige Mobilitätsstrategie für die Stadt Bielefeld und die Stadtwerke Gruppe	48
5.6.2	Alternative Antriebstechnologien	48

5.7	Corona-Pandemie	49
5.7.1	Pandemieplanung	49
5.7.2	Bildung eines UWB-internen Krisenstabes	50
5.7.3	Einzelaspekte	50
5.7.4	Corona-bedingte Mehrkosten	51
<b>6.</b>	<b>Personal</b> .....	<b>51</b>
6.1	Personalbestand	51
6.2	Auszubildende	52
6.3	Krankheitsstatistik und Leistungswandlung	53
6.4	Unfallstatistik, Arbeitssicherheit, Arbeitsschutz	55
<b>7.</b>	<b>Gerichtsfeste Organisation</b> .....	<b>56</b>
<b>8.</b>	<b>Berichterstattung zur Prüfung nach § 53 HGrG</b> .....	<b>60</b>
<b>9.</b>	<b>Chancen und Risiken der künftigen Entwicklung</b> .....	<b>61</b>
9.1	Risikomanagement	61
9.2	Chancen und Risikoberichterstattung	61
<b>10.</b>	<b>Prognose/Ausblick</b> .....	<b>64</b>
10.1	Haushaltskonsolidierung	64
10.2	Gebührenentwicklung	66
10.3	Entwicklung der Wasserstoffmobilität im UWB	67
10.4	Technische Ertüchtigung der Bielefelder Kläranlagen / Sanierung des Kanalnetzes	68
10.5	Klimawandel	69
10.6	Ergebnisentwicklung 2021	71

## 1. Vorbemerkungen

Das Wirtschaftsjahr 2020 wurde erfolgreich mit einem positiven Jahresergebnis abgeschlossen.

Der Umweltbetrieb erbringt Dienstleistungen im Bereich Stadtentwässerung, Abfallentsorgung, Straßenreinigung, Grünflächenpflege, Friedhöfe und Forsten und somit in Kernbereichen der Daseinsvorsorge für die Bürger\*innen der Stadt Bielefeld. Dabei hat sich der Umweltbetrieb das Ziel gesetzt, diese Dienstleistungen so kostengünstig wie möglich anzubieten und die sich wandelnden Bedürfnisse der Bürger\*innen zu berücksichtigen.

Die Haushaltssituation der Stadt Bielefeld hat sich im abgelaufenen Geschäftsjahr entspannt. Es ist allerdings nach wie vor davon auszugehen, dass der Umweltbetrieb in den kommenden Jahren einen wesentlichen Beitrag an den Haushalt der Stadt Bielefeld leisten muss. Gleichwohl hat die Betriebsleitung sowohl dem Verwaltungsvorstand als auch der Politik gegenüber immer wieder deutlich gemacht, wie wichtig es ist, ausreichende Anteile des erwirtschafteten Ergebnisses im Betrieb zu belassen, um daraus notwendige Investitionen tätigen, den Rücklagenbestand erhöhen und um eine Entschuldung des Betriebes erreichen zu können. Die Ergebnisabführungen an den Haushalt für die nächsten Jahre sind allerdings nach wie vor unabhängig vom tatsächlichen Jahresüberschuss festgelegt. Die Teile des positiven Jahresabschlusses, die über der festgelegten Ergebnisabführung liegen, sind derzeit immer noch zu verhandeln und stehen dem Betrieb damit nicht uneingeschränkt zur Verfügung. Zum Ausgleich von Mehrausgaben bzw. Mindereinnahmen des Umweltbetriebes, die durch die Corona-Pandemie im Jahr 2020 entstanden sind, sollen nach dem derzeitigen Kenntnisstand der Betriebsleitung Zahlungen aus dem Haushalt der Stadt Bielefeld an den Umweltbetrieb erfolgen.

Die Haushaltssatzung wurde der Bezirksvertretung mit Schreiben vom 15.01.2020 angezeigt. Mit Verfügung vom 03.03.2020 hat die Bezirksregierung das Anzeigeverfahren abgeschlossen. Eine Genehmigung für das Haushaltssicherungskonzept war abweichend von den Vorjahren nicht mehr notwendig. Mit der Veröffentlichung erlangte die Haushaltssatzung am 08.03.2020 Rechtskraft. Trotz der positiven Haushaltsentwicklung hat die Betriebsleitung die Mitarbeiterschaft weiterhin zu einem kostenbewussten Handeln angehalten.



## 2. Organisation und Grundsätze der Unternehmensstrategie

### 2.1 Organisation und Zusammenarbeit

Der Umweltbetrieb ist in den Kernprozessen derzeit in folgende vier technische Geschäftsbereiche untergliedert:

- Geschäftsbereich 700.3 „Arbeits-, Gesundheits- und Umweltschutz“ (neu ab dem 01.02.2021) mit den Schwerpunkten
  - Bauliche Instandhaltung
  - Elektrosicherheit
  - Arbeitsschutz, Umweltschutz
  - Gesundheitsmanagement, Qualifikationen
- Geschäftsbereich 700.4 „Stadtentwässerung“ mit den Abteilungen
  - Planung und Bestandserfassung
  - Planen und Bauen von Abwasseranlagen
  - Kanalbetrieb und Grundstücksentwässerung
  - Klärwerke
- Geschäftsbereich 700.5 „ Stadtreinigung“ mit den Abteilungen
  - Straßenreinigung und Winterdienst
  - Abfallentsorgung
  - Straßeninstandhaltung und -beschilderung
- Geschäftsbereich 700.6 „Stadtgrün und Friedhöfe“ mit den Abteilungen
  - Planung und Unterhaltung Friedhöfe
  - Grünflächenmanagement, Sonderprojekte
  - Neubau / Objektplanung
  - Grünflächenunterhaltung / Ausbildung
  - Forsten / Tierpark

Die technischen Geschäftsbereiche werden durch die nachstehenden Geschäftsbereiche als interne Dienstleister im Sinne einer Querschnittsfunktion unterstützt:

- Geschäftsbereich 700.1 „Zentrale betriebliche Aufgaben“ mit den Abteilungen

Einkauf, betriebliche Logistik, Lager, Maschinenpool

IT

Personal, Organisation und Verwaltung

Werkstätten, Fuhrpark

- Geschäftsbereich 700.2 „Finanzen und Controlling“ mit den Abteilungen  
Finanzwirtschaft  
Betriebswirtschaft

Die Zusammenarbeit zwischen den technischen Geschäftsbereichen und den Geschäftsbereichen mit Querschnittsfunktion setzt auf gegenseitiges Vertrauen, Verlässlichkeit und Kooperationsbereitschaft, um den Betrieb weiterentwickeln, Synergien nutzen und Prozesse optimieren zu können.

Um die dafür erforderliche Informationsweitergabe sicherzustellen, finden regelmäßig Geschäftsberichtsleitungsitzungen mit der Betriebsleitung statt. Außerdem führen sowohl die Technische Betriebsleiterin als auch der Kaufmännische Betriebsleiter einmal pro Woche Besprechungen mit den Leiter\*innen der Geschäftsbereiche durch, die ihnen jeweils organisatorisch zugeordnet sind.

In diesen Terminen geht es um den Austausch und die Informationsweitergabe zu betriebsrelevanten, für alle Geschäftsbereiche gleichermaßen wichtigen Themen. Dadurch werden allgemein gültige Grundlagen für Entscheidungen sowie die Einheitlichkeit in der Wahrnehmung der Führungsaufgaben geschaffen. Ferner bietet der Austausch die Möglichkeit, Impulse aus anderen Bereichen für die eigene Arbeit zu nutzen. Für die Steuerung des Betriebes sind diese Termine für die Betriebsleitung von großer Wichtigkeit.

Um die Mitarbeiterschaft über die wichtigsten Geschehnisse des Geschäftsjahres zu informieren und Anregungen der Belegschaft aufzunehmen, finden regelmäßig Betriebsversammlungen statt. Diese Termine, bei denen die Möglichkeit für die Mitarbeiter\*innen besteht, unmittelbar mit den Führungskräften ins Gespräch zu kommen, sollen zu einer Steigerung der Arbeitszufriedenheit beitragen. Während im Monat Februar 2020 noch alle geplanten Betriebsversammlungen stattfinden konnten, mussten diese im Frühjahr 2021 Corona bedingt ausfallen.

## 2.2 Grundsätze der Unternehmensstrategie/Unternehmensziele/Geschäftsverlauf

Als eigenbetriebsähnliche Einrichtung erbringt der Umweltbetrieb seine Dienstleistungen überwiegend im öffentlichen Auftrag. Insofern orientiert sich der Erfolg des Betriebes nicht an der Erzielung von Gewinnen, sondern am öffentlichen Gemeinwohl. Die wesentlichen Chancen für den Umweltbetrieb bestehen daher in der Erbringung von Serviceleistungen, welche sich an den Bedürfnissen der Bürger\*innen orientieren, in der Sicherung niedriger und möglichst stabiler Gebühren sowie darin, einen Beitrag zur kontinuierlichen Verbesserung des Umweltschutzes zu leisten. Zur Realisierung der genannten Zielsetzungen unterliegt der Betrieb einem permanenten internen und externen Weiterentwicklungserfordernis.

Der Umweltbetrieb erbringt Leistungen im Bereich der Abfallentsorgung, der Straßenreinigung und der Stadtentwässerung, die gebührenrefinanziert sind. Im abgelaufenen Berichtsjahr mussten die Restmüll- und Bioabfallgebühren sowie die Entwässerungsgebühren für Schmutz- und Regenwasser moderat erhöht werden. Die Straßenreinigungsgebühren blieben konstant. Im Rahmen der Beispielrechnung für einen 2- und 4-Personen-Haushalt führen die Erhöhungen zu einem leichten Anstieg der Jahresgebühr für einen 4-Personen-Haushalt um 31,52 € bzw. 3,3 % und für einen 2-Personen-Haushalt um 17,20 € bzw. 3 %.

Das Leistungsspektrum des Umweltbetriebes in nicht über Gebühren finanzierten Bereichen umfasst die Aufgaben:

- Straßeninstandhaltung und -beschilderung
- Grünflächenunterhaltung
- Grünplanung
- Forsten, Tierpark
- Unterhaltung des öffentlichen Grünanteils auf Friedhöfen

Für diese Aufgabenbereiche erhält der Umweltbetrieb Zuweisungen aus dem Haushalt der Stadt Bielefeld, die allerdings nicht auskömmlich sind. Die Aufgaben sind demnach nicht zu 100% refinanziert.

## 2.3 Finanzielle Leistungsindikatoren und Nicht-Finanzielle Leistungsindikatoren

### 2.3.1 Finanzielle Leistungsindikatoren

Der städtische Haushalt erwartet vom Umweltbetrieb die Abführung eines festgelegten Teils des Jahresüberschusses. Für 2020 wurde ein Betrag in Höhe von 8.898 TEUR festgelegt; abgeführt werden in 2021 aufgrund der Vereinbarung zwischen der Betriebsleitung und dem Stadtkämmerer 10.750 TEUR, abzüglich der Corona bedingten Mehraufwendungen bzw. Mindererträgen. Der betrieblichen Rücklage des Umweltbetriebes werden 1.852 TEUR zugeführt, zuzüglich der Corona bedingten Mehraufwendungen bzw. Mindereinnahmen.

### 2.3.2 Nicht-Finanzielle Leistungsindikatoren

Der Umweltbetrieb erbringt eine Vielzahl von Dienstleistungen für die Bürger\*innen. Über folgende Kennzahlen wird im Rahmen der Tertialberichterstattung laufend berichtet:

<b>Kennzahl</b>	<b>PLAN 2020</b>	<b>IST 2020</b>
Bestattungszahlen (ST)	2.020	2.050
Entsorgte Abfall- und Wertstoffmengen (t)	145.875	148.021
Entsorgte Mengen Abwasser (in Mio. m <sup>3</sup> )	27	24
Unterhaltene Grünflächen (ha)	875	880

### 3. Vermögens-, Finanz- und Ertragslage

#### 3.1 Ertragslage

##### 3.1.1 Ist / Ist-Vergleich der Jahre 2019 / 2020

Umweltbetrieb	2020 TEUR	2019 TEUR	Differenz	
			(+ = positiv / - = negativ) in TEUR	in %
Umsatzerlöse	150.985	147.708	3.277	2,2%
Andere aktivierte Eigenleistungen	1.821	1.578	243	15,4%
Sonstige betriebliche Erträge	2.081	1.857	224	12,1%
	<b>154.887</b>	<b>151.143</b>	<b>3.744</b>	<b>2,5%</b>
Materialaufwand	40.190	37.258	2.932	7,9%
Personalaufwand	60.166	58.568	1.598	2,7%
Abschreibungen	23.890	23.528	362	1,5%
Sonstige betriebliche Aufwendungen	9.664	9.745	- 81	-0,8%
	<b>133.910</b>	<b>129.099</b>	<b>4.811</b>	<b>3,7%</b>
Betriebsergebnis	20.977	22.044	- 1.067	-4,8%
Finanzergebnis	7.872	8.422	- 550	-6,5%
Ertragsteuern	276	71	347	-488,7%
Sonstige Steuern	123	122	1	0,8%
<b>Jahresüberschuss</b>	<b>12.706</b>	<b>13.571</b>	<b>- 865</b>	<b>-6,4%</b>

Tabelle 1: Jahresergebnis 2019/2020

Der Umweltbetrieb schließt das dreiundzwanzigste Wirtschaftsjahr mit einem Jahresüberschuss von 12.706 TEUR ab.

Mit einem Anteil von 134.889 TEUR (89,34%) entfallen die Umsatzerlöse auf Zuweisungen durch die Stadt Bielefeld (inkl. der Mittel aus den Stadtbezirken).

Umweltbetrieb	2020 TEUR	2019 TEUR	Differenz	
			(+ = positiv / - = negativ) in TEUR	in %
Umsatzerlöse	150.985	147.708	3.277	2,2%
davon aus Zuweisungen	134.889	131.880	3.009	2,3%
Stadtentwässerung	80.798	78.559	2.239	2,9%
Stadtreinigung	34.613	33.808	805	2,4%
Friedhöfe	6.868	6.840	28	0,4%
Stadtgrün	12.610	12.673	- 63	-0,5%

**Tabelle 2: Umsatzerlöse 2019/2020**

Der Anstieg der Zuweisungen ergibt sich vor allem aus einem gestiegenen Gebührenbedarf. In den Gesamtbeträgen sind die Ergebnisse der Gebührennachkalkulationen berücksichtigt: in der Stadtentwässerung (2.311 TEUR), in der Stadtreinigung (773 TEUR) und in der Abfallsammlung (539 TEUR) waren Gebührenüberschüsse zu korrigieren. Im Bereich Stadtgrün steht einer Erhöhung der im Vorjahr erstmalig vom Land NRW vereinnahmten Aufwands-/Unterhaltungspauschale eine Corona bedingte Senkung von Zuweisungen für den Tierpark (91 T€) gegenüber.

Die sonstigen Umsatzerlöse sind im Vergleich zum Vorjahr um ca. 268 TEUR (+1,7%) auf 16.096 TEUR gestiegen. Sie werden unverändert von der Abfallentsorgung (8.471 TEUR; Vorjahr 7.667 TEUR) sowie den Dienstleistungen für die Stadt Bielefeld im Bereich Stadtgrün (2.552 TEUR; Vorjahr 2.804 TEUR) geprägt.

Im Bereich Abfallentsorgung wirkten sich vor allem die in 2020 abgeschlossenen Verträge mit den Systembetreibern der Dualen Systeme aus, die zu Mehrerlösen in Höhe von 2.249 TEUR führten. Im Gegenzug entfielen die Erlöse aus dem Ende 2019 abgelaufenen Subunternehmervertrag mit der WRB (- 866 TEUR), da der Umweltbetrieb seit 2020 selbst Vertragsinhaber mit den Systembetreibern ist. Neben weiterhin rückläufigen Erlösen aus der Wertstoffvermarktung aufgrund der geringen Papierpreise (- 336 TEUR) wirkte sich auch die Corona bedingte Schließung bzw. Terminvergabe für Anlieferungen zu den Wertstoffhöfen aus (- 200 TEUR). Diesen Mindereinnahmen stehen Einsparungen bei den Entsorgungskosten gegenüber.

Die Erlöse aus Holzverkäufen in Höhe von 385 TEUR sind gegenüber dem Vorjahr um 205 TEUR stark gesunken, im Gegenzug konnten die Erlöse aus Hackschnitzelverkäufen um 154 TEUR mehr als verdoppelt werden. Die Corona bedingte Schließung des Heimat-Tierparks Olderdissen führte zu Einnahmeausfällen in Höhe von ca. 100 TEUR (Futterautomaten, Verkaufsshop), diesbezüglich kam es auch zu einer Senkung des Aufwandes für Automatenfutter und Verkaufsartikel.

Die Erhöhung der aktivierten Eigenleistungen (+243 T€) resultierte aus der Abrechnung von Bauverwaltungskosten der Stadtentwässerung. Zunehmende Schadenersätze und Spenden führten zu einem Anstieg der sonstigen betrieblichen Erträge (+224 T€).

Der Materialaufwand hat sich um 2.932 TEUR bzw. 7,9% auf 40.190 TEUR erhöht. Ursächlich hierfür sind gestiegene Entsorgungskosten (1.377 TEUR). Unter anderem sind hier der Mehraufwand für den LVP-Umschlag der Sparte Stadtreinigung sowie die Erhöhung der Verbrennungskosten durch Mengen- und Preissteigerungen der Stadtentwässerung (525 TEUR) zu nennen. Die Reparatur- und Instandhaltungsaufwendungen im Bereich Stadtentwässerung stiegen um 715 TEUR und im Bereich Stadtgrün um 411 TEUR. Aufgrund eines längeren Ausfalls des Blockheizkraftwerkes erhöhten sich die Stromkosten der Stadtentwässerung um 298 TEUR, die Verbandsumlage stieg um 194 TEUR. Einem insgesamt gesunkenen Treibstoffverbrauch (283 TEUR) steht ein erhöhter Aufwand für Materialien (198 TEUR) gegenüber. Die Senkung des Mehrwertsteuersatzes im 2. Halbjahr führte zu Einsparungen in einer Größenordnung von etwa 400 TEUR.

Der Personalaufwand (60.166 TEUR) ist im Vorjahresvergleich um 1.598 TEUR gestiegen. Maßgebend waren neben einer tariflichen Einmalzahlung im Rahmen der Tarifeinigung 2020 und dem Abbau von Vakanzen auch die durch externe Gutachten ermittelten Veränderungen bei Pensions- und Beihilferückstellungen.

Zusätzliche Investitionsmaßnahmen in 2020 haben zu einer Erhöhung der Abschreibungen um 362 TEUR auf 23.890 TEUR geführt.

Die sonstigen betrieblichen Aufwendungen sind um 81 TEUR auf 9.664 TEUR gesunken. Ursächlich sind hier vor allem die durch die Anschaffung eigener Fahrzeuge gesunkenen Mietzahlungen (295 TEUR) und eine Reduzierung der Prüfungs- und Beratungskosten (161 TEUR). Auf der anderen Seite sind Gebäudereinigungskosten (121 TEUR), Aufwendungen für Personal und EDV (120 TEUR) sowie die Verwaltungskostenerstattungen/ -gebühren (119 TEUR) gestiegen.

Das Finanzergebnis ist unverändert durch Zinsaufwendungen (8.058 TEUR) geprägt; aufgrund des anhaltend niedrigen Zinsniveaus kam es im Vergleich zum Vorjahr zu Minderaufwendungen (576 TEUR).

Der Saldo der Steuern vom Einkommen und Ertrag in Höhe von 276 TEUR resultiert aus Gewinnen aufgrund 2020 neu abgeschlossener Verträge mit den Systembetreibern DSD.

Am Jahresergebnis des Umweltbetriebes waren die Betriebszweige wie folgt beteiligt:

Sparten-Ergebnisse	2020 TEUR	2019 TEUR	Differenz	
			(+ = positiv / - = negativ) in TEUR	in %
Sonstige				
Verwaltungsdienste	398	425	- 27	-6,4%
Werkstätten	827	660	167	25,3%
Stadtentwässerung	27.351	26.343	1.008	3,8%
Stadtreinigung	- 1.505	- 1.398	- 107	-7,7%
Friedhöfe	- 2.904	- 2.423	- 481	-19,9%
Stadtgrün	- 11.461	- 10.036	- 1.425	-14,2%
<b>Umweltbetrieb</b>	<b>12.706</b>	<b>13.571</b>	<b>- 865</b>	<b>-6,4%</b>

Tabelle 3: Jahresergebnisse nach Sparten 2019/2020

### 3.1.2 Plan / Ist-Vergleich für 2020

Umweltbetrieb	Ist 2020 TEUR	Plan 2020 TEUR	Differenz	
			(+ = positiv / - = negativ) in TEUR	in %
Umsatzerlöse	150.985	154.084	- 3.099	-2,0%
andere aktivierte Eigenleistungen	1.821	1.551	270	17,4%
Sonstige betriebliche Erträge	2.081	1.243	838	67,4%
<b>betriebliche Erträge</b>	<b>154.887</b>	<b>156.878</b>	<b>- 1.991</b>	<b>-1,3%</b>

Tabelle 4: betriebliche Erträge Ist/Plan 2020



Im Bereich der Umsatzerlöse lagen die Zuweisungen mit 3.333 TEUR unter dem Planwert in Höhe von 130.319 TEUR; die Abweichung resultiert im Wesentlichen aus den Ergebnissen der Nachkalkulationen in den Bereichen Abfallentsorgung, Straßenreinigung und Stadtentwässerung.

Die Erlöse mit Externen konnten um 362 TEUR gesteigert werden. Ursächlich war insbesondere der neue DSD-Vertrag (+2.275 T€), hieraus resultierte ein Erlösrückgang aus dem bisherigen Vertrag mit der WRB (-871 T€). Eine negative Planabweichung bei der Wertstoffvermarktung (-641 T€) basiert auf niedrigen Papierpreisen. Die Wertstoffhöfe verzeichneten aufgrund der Coronapandemie geringere Erlöse (-200 T€), auch beim Tierpark Olderdissen lagen sie Corona bedingt unter dem Planansatz (-102 T€).

Aufgrund der Fertigstellung verschiedener Baumaßnahmen der Stadtentwässerung und der damit verbundenen Abrechnung über Bauverwaltungskosten erhöhten sich die aktivierten Eigenleistungen (+270 TEUR).

Die positive Abweichung von 838 TEUR bei den sonstigen betrieblichen Erträgen, für die zum Teil keine Planansätze gebildet werden, ist vor allem auf Gewinne aus Anlagenabgängen (+313 TEUR) sowie Erträge aus der Auflösung von Rückstellungen (+206 TEUR), Schadensersatz (+142 TEUR) und Spenden (+123 TEUR) zurückzuführen.

Umweltbetrieb	Ist	Plan	Differenz	
	2020 TEUR	2020 TEUR	(+ = positiv / - = negativ) in TEUR	in %
Materialaufwand	40.190	40.902	712	1,7%
Personalaufwand	60.166	61.534	1.368	2,2%
Abschreibungen	23.890	24.267	377	1,6%
Sonstiger betrieblicher Aufwand	9.664	10.073	409	4,1%
betrieblicher Aufwand	133.910	136.776	2.866	2,1%

Tabelle 5: betrieblicher Aufwand Ist/Plan 2020

Die Materialaufwendungen lagen um 712 TEUR unter dem Plan-Ansatz von 40.902 TEUR. Hierbei konnten unter anderem die niedrigeren Aufwendungen für die Reparaturen und Instandhaltungen der Stadtentwässerung (-798 TEUR), bei Grundstücken/Gebäuden (-364 TEUR) sowie gesunkene Winterdienst- (-646 TEUR) und Treibstoffkosten (-241 TEUR) die gestiegenen Aufwendungen für Ar-

beiten in Grünanlagen (+382 TEUR), für Schüttgüter und Lagerentnahmen (+295 TEUR), für Entsorgung (+253 TEUR) und Strom (+242 TEUR) sowie für die gegenüber dem Plan um 345 TEUR gestiegene Verbandsumlage kompensieren.

Die Personalaufwendungen lagen u.a. aufgrund zeitversetzter Besetzung von vakanten Stellen und zu hohen SV-Planansätzen um 1.368 TEUR unter dem geplanten Aufwand von 61.534 TEUR.

Die geplanten Investitionen konnten nicht im vorgesehenen Umfang realisiert werden, was sich in den niedrigeren Abschreibungen (-377 TEUR) widerspiegelt. Bei den sonstigen betrieblichen Aufwendungen (-409 TEUR) führten trotz gestiegener Gebäudereinigungskosten (+142 T€) vor allem geringere EDV-Aufwendungen (- 501 TEUR) zu einer positiven Abweichung vom Plan.

Das vorwiegend auf Zinsaufwendungen beruhende Finanzergebnis verbesserte sich um 903 T€ gegenüber dem Plan. Davon resultierten 879 T€ aus im Vorjahr durchgeführten Umschuldungen, dem weiterhin sehr niedrigen Zinsniveau und nicht ausgeschöpften Kreditmittelermächtigungen.

### 3.2 Vermögens- und Finanzlage

Das Bilanzbild ist durch das Anlagevermögen und dessen Finanzierung geprägt. Die Anlagenintensität liegt bei 98,2 %; die Finanzierung des Anlagevermögens erfolgt im Wesentlichen durch das Eigenkapital sowie langfristige Darlehen.

Bei einer im Vorjahresvergleich um lediglich 1,8 %-Punkte höheren Bilanzsumme von 690.674 TEUR liegt die Eigenkapitalquote bei 42,3 % (Vorjahr 42,6 %). Der Fremdverschuldungsgrad beträgt 40,03% (Vorjahr 40,4%)

Anlagenzugänge	Ist 2020 TEUR	Ist 2019 TEUR	Differenz TEUR
<b>Immaterielle Vermögensgegenstände</b>	<b>43</b>	<b>17</b>	<b>26</b>
Entsorgungsleitungen und Sonderbauwerke	13.248	4.541	8.707
Fahrzeuge	3.143	7.613	- 4.470
weitere Sachanlagen	2.714	1.907	807
Anlagen im Bau	11.397	14.309	- 2.912
<b>Summe Sachanlagen</b>	<b>30.502</b>	<b>28.370</b>	<b>2.132</b>
<b>Gesamt</b>	<b>30.545</b>	<b>28.387</b>	<b>2.158</b>

Tabelle 6: Anlagenzugänge 2020/2019

Der im Vorjahresvergleich um 8.707 TEUR auf 13.248 TEUR gestiegene Zugang ist im Berichtsjahr insbesondere durch die Übernahme des Kanalnetzes von den von Bodelschwingschen Stiftungen Bethel geprägt. Laut Vertrag wurden Schmutz- und Regenwasserkanäle im Wert von 6.570 TEUR übernommen. Zahlungswirksam wurden jedoch nur 2.006 TEUR, die Restsumme wird in den Jahren 2021 und 2022 ausgezahlt. Außerdem gab es weitere umfangreiche Kanalbaumaßnahmen im gesamten Stadtgebiet. Es wurden Spezialfahrzeuge für den Gesamtbetrieb, insbesondere für die Grünunterhaltung und Straßenreinigung beschafft. Für die Stadtreinigung und die Stadtentwässerung wurden Fahrzeuge in Höhe von insgesamt 6.250 TEUR beauftragt, die Auslieferung erfolgte jedoch erst im Folgejahr. Bei den Anlagen im Bau handelt es sich vor allem um noch nicht abgeschlossene Kanalbaumaßnahmen im gesamten Stadtgebiet und um Sanierungsmaßnahmen im Bereich der Kläranlagen.

Im Wirtschaftsplan 2020 waren Investitionen von 43.536 TEUR vorgesehen. Im Bereich der Stadtentwässerung mussten Kanalbaumaßnahmen in Höhe von insgesamt 5.907 TEUR wegen verkehrlicher Belange, behördlicher Vorgaben oder notwendiger langwieriger Abstimmungsprozesse verschoben werden. Der Mittelbedarf für Hausanschlusskanäle - geplant waren 1.500 TEUR, investiert wurden lediglich 928 TEUR - ist stark schwankend und kaum beeinflussbar. Bei den Kläranlagen wurden anstatt der geplanten 4.022 TEUR nur 1.843 TEUR investiert, weil insbesondere Fachfirmen und personelle Kapazitäten nicht im erforderlichen Umfang zur Verfügung standen. Die Mittel wurden daher in das Wirtschaftsjahr 2021 übertragen. Auf dem Tierpark waren 2.000 TEUR für die Einbe-

ziehung und Umgestaltung des ehemaligen Hockeyplatzes geplant. Diese Maßnahme konnte Pandemie bedingt noch nicht umgesetzt werden. Das gleiche gilt für die darüber hinaus geplanten Umgestaltungen und Sanierungen der Gehege. Im Bereich der Friedhöfe konnten diverse Maßnahmen in Höhe von 588 TEUR wegen mangelnder personeller Kapazitäten nicht umgesetzt werden. Für Umbauten und Erweiterungen auf dem Wertstoffhof Nord waren 1.000 TEUR geplant, verausgabt wurden hier nur Planungskosten in Höhe von 23 TEUR. Für den Neubau des Verwaltungsgebäudes (Haus B) auf dem Hauptbetriebshof flossen wegen des verspäteten Baubeginns statt der geplanten 2.800 TEUR nur 1.500 TEUR ab. In allen Fällen wurden die Mittel in das Folgejahr übertragen.

Die Sicherstellung einer jederzeitigen Zahlungsfähigkeit gehört zur Zielsetzung des Finanzmanagements. Da der Umweltbetrieb im Rahmen des Liquiditätsverbundes jederzeit auf Kredite zur Liquiditätssicherung der Stadt Bielefeld zurückgreifen kann, ist die erforderliche Liquidität grundsätzlich gewährleistet. Der im Wirtschaftsplan zur Verfügung gestellte Kassenkreditrahmen in Höhe von 15 Mio. € musste zu keiner Zeit in voller Höhe ausgeschöpft werden. Unterjährig konnten der Stadtkasse auch Liquiditätsüberschüsse zur Verfügung gestellt werden.

Zur Tötigung notwendiger Investitionen sind die Finanzierungsmöglichkeiten unter Risiko- und Aufwands Gesichtspunkten zu prüfen. Durch die Zusammenarbeit mit dem Amt für Finanzen und die allgemeine Entwicklung auf dem Kapitalmarkt ist es im Wirtschaftsjahr 2020 gelungen, langfristige Kreditverträge zu günstigen Konditionen abzuschließen. Das im Wirtschaftsplan 2020 zur Verfügung gestellte Kreditmittelermächtigungsvolumen erwies sich für die erforderlichen Investitionen als ausreichend. Vielmehr ist das tatsächliche Investitionsvolumen erneut deutlich unter dem geplanten Ansatz geblieben.

Die Gesamtinvestitionssumme von 30.545 TEUR konnte zu 78,21 % aus erwirtschafteten Abschreibungen finanziert werden. Die Liquidität des Umweltbetriebes ist durch das von der Stadt Bielefeld gewährte Kassenkreditvolumen gesichert. Es bestanden unterjährig Liquiditätsüberhänge.

Die finanzielle Entwicklung des Betriebes ist der nachfolgenden Kapitalflussrechnung zu entnehmen:

	2020 T€	2019 T€
Jahresüberschuss	12.706	13.571
+ Abschreibungen auf immaterielle Vermögensgegenstände des Anlagevermögens und Sachanlagen	23.890	23.528
+/- Zunahme/Abnahme der Rückstellungen	1.455	1.376
- Auflösung des Sonderpostens für Investitionszuschüsse	- 265	- 262
- Gewinn aus dem Abgang von Gegenständen des Anlagevermögens	- 370	- 332
+ Verlust aus dem Abgang von Gegenständen des Anlagevermögens	508	556
-/+ Zunahme/Abnahme der Vorräte, der Forderungen aus Lieferungen und Leistungen sowie anderer Aktiva, die nicht der Investitions- oder Finanzierungstätigkeit zuzuordnen sind	-714	1.333
+/- Zunahme/Abnahme der Verbindlichkeiten aus Lieferungen und Leistungen sowie anderer Passiva, die nicht der Investitions- oder Finanzierungstätigkeit zuzuordnen sind	6.797	-3.698
+/- Zinsaufwendungen / Zinserträge	6.413	6.945
+/- Ertragssteueraufwand / -ertrag	276	-71
-/+ Ertragssteuerzahlung	- 36	- 500
<b>Cashflow aus laufender Geschäftstätigkeit</b>	<b>50.660</b>	<b>42.446</b>
+ Einzahlungen aus Abgängen von Gegenständen des Sachanlagevermögens	479	1.193
- Auszahlungen für Investitionen in immaterielle Vermögensgegenstände des Anlagevermögens und Sachanlagen	- 30.587	- 28.355
+ Einzahlungen aus Abgängen von Gegenständen des Finanzanlagevermögens	205	205
+ Erhaltene Zinsen	35	44
+ Erhaltene Dividenden	98	98
<b>Cashflow aus der Investitionstätigkeit</b>	<b>- 29.769</b>	<b>- 26.815</b>
+ Saldo aus Eigenkapitalzuführungen und -entnahmen	424	110
- Gewinnabführung an die Stadt Bielefeld	- 11.516	- 11.118
+ Einzahlungen aus der Aufnahme von Krediten	22.173	29.522
- Auszahlungen für die Tilgung von Krediten	- 21.608	- 30.103
+ Einzahlungen aus Investitionszuschüssen	1.218	1.090
- Gezahlte Zinsen	- 6.546	- 7.087
<b>Cashflow aus der Finanzierungstätigkeit</b>	<b>- 15.855</b>	<b>- 17.586</b>
<b>Zahlungswirksame Veränderungen des Finanzmittelfonds</b>	<b>5.036</b>	<b>-1.955</b>
Finanzmittelfonds am Anfang der Periode	-1.818	137
<b>Finanzmittelfonds am Ende der Periode</b>	<b>3.218</b>	<b>-1.818</b>

Tabelle 7: Kapitalflussrechnung 2020

#### **4. Entwicklung der technischen Geschäftsbereiche**

##### **(Nachrichtliche Darstellung – nicht Bestandteil der Jahresabschlussprüfung)**

#### **4.1 Geschäftsbereich Arbeits-, Gesundheits- und Umweltschutz (700.3)**

Im Laufe des Jahres 2020 wurde die Bildung des neuen Geschäftsbereichs 700.3 Arbeits-, Gesundheits- und Umweltschutz mit der Zielsetzung vorbereitet, die Themenbereiche Umweltschutz, Arbeitssicherheit/Arbeitsschutz, Elektrosicherheit, bauliche Instandhaltung und Gesundheitsmanagement/interne Qualifizierung zu bündeln. Diese besonderen Aufgaben, die sich auf den gesamten Betrieb erstrecken, bedürfen einer zentralen Koordinierung, Steuerung, Strukturierung, Priorisierung und Begleitung. Vor Gründung des neuen Geschäftsbereichs arbeiteten verschiedene Organisationseinheiten in allen Bereichen des Umweltbetriebes in diesen Themenfeldern. Für die Betriebsleitung bedeutete die dezentrale Struktur häufige, teils zeitlich intensive Rücksprache mit vielen Akteuren. Eine ganzheitliche Bearbeitung der Aufgaben wird durch die Bildung des neuen Geschäftsbereichs 700.3 ermöglicht. Schnittstellen werden reduziert und Arbeitsabläufe optimiert. Zum 01.02.2021 erfolgte die Gründung. Die Stelle der Geschäftsbereichsleitung konnte nach erfolgreicher Ausschreibung zum 01.05.2021 besetzt werden. Durch die Bildung des neuen Geschäftsbereichs steht der Betriebsleitung mit der Geschäftsbereichsleitung zukünftig nur noch ein zentraler Ansprechpartner zur Verfügung.

Die bisherige Stabsstelle 700.03 Arbeits- und Umweltschutz wurde in den neuen Geschäftsbereich 700.3 überführt und ist innerbetrieblich für sämtliche Anfragen zum Arbeits- und Umweltschutz zuständig, unterstützt die Betriebsleitung bei der Vernetzung der Themen und nimmt eine wichtige Schlüsselrolle bei der Wahrnehmung der gesetzlichen Unternehmerpflichten ein.

Zur Weiterentwicklung und Erhaltung einer rechtssicheren Organisationsstruktur für Arbeiten an elektrischen Anlagen wurden 2019 drei Stellen für Elektrofachkräfte eingerichtet, die ebenfalls in den neuen Geschäftsbereich übergehen. Das Team unterstützt und berät die Organisationseinheiten des Umweltbetriebes in Fragen der Elektrotechnik und Elektrosicherheit. Zudem übernehmen diese Mitarbeiter die Funktionen der gesamtverantwortlichen und verantwortlichen Elektrofachkräfte für die Anlagen und Beschäftigten des Umweltbetriebes.

Im Bereich der baulichen Instandhaltung wird zukünftig die Instandhaltung der technischen Einrichtungen und Gebäude aller Standorte des Umweltbetriebes zusammengeführt. Geschäftsbereichsintern erfolgt die Abstimmung mit den Teams des Arbeitsschutzes und der Elektrosicherheit bei Sanierungsarbeiten und der Erstellung von Leistungsverzeichnissen. Für den Immobilienservicebetrieb bildet die bauliche Instandhaltung stadintern den adäquaten fachlichen Ansprechpartner im Umweltbetrieb.

Die für die Beschäftigten im Umweltbetrieb notwendigen arbeitsmedizinischen Vorsorgen und erforderlichen Qualifikationen (Erst- und Wiederholungstermine) werden dort ebenfalls zentral gemanagt und organisiert.

## 4.2 Geschäftsbereich Stadtentwässerung (700.4)

### 4.2.1 Projekt „Entwässerung Bethel“ – (Fortschreibung)

Nach der mit Wirkung vom 01.01.2020 erfolgten Übernahme der Abwasseranlagen, Straßenentwässerungskanäle und in öffentlichen Flächen verlaufenden verrohrten Gewässer der von Bodelschwinghschen Stiftungen Bethel (Stiftungen Bethel) wurden die baulichen und hydraulischen Sanierungserfordernisse festgestellt und hinsichtlich ihrer Dringlichkeit priorisiert. Von den 720 Haltungen sind rd. 9 % durch Renovierungs- oder Reparaturverfahren zu sanieren, ca. 5 % sind aus baulichen und ca. 10 % aus hydraulischen Gründen zu erneuern. Die Maßnahmen werden in den Wirtschaftsplan des Umweltbetriebes sowie in das Abwasserbeseitigungskonzept 2022 aufgenommen. Die Prüfung und Beurteilung der 37 neuen Kanalisationsnetze hinsichtlich der wasserrechtlichen Anforderungen erfolgt bis Mitte 2021. Hieraus kann sich gegebenenfalls eine Veranlagung zur Abwasserabgabe beziehungsweise können sich im wasserrechtlichen Verfahren Auflagen zu einer stofflichen und/oder hydraulischen Sanierung ergeben.

Als Folge aus der Übernahme hat die Stadt Bielefeld die Stiftungen Bethel 2020 erstmals mit dem vollen Betrag für Schmutzwassergebühren veranlagt. Der bisherige Anteil betrug 35/52. Hierdurch ergaben sich Mehreinnahmen von rund 306.000 €. Die Niederschlagsgebühren wurden im Berichtsjahr erstmalig erhoben. Dies führte zu Mehreinnahmen von rund 294.000 €. Die Übernahme des Regenrückhaltebeckens Bauhofweg wurde durch Kauf des 4.530 m<sup>2</sup> großen Grundstückes ebenso abgeschlossen. Alle übernommenen Abwasseranlagen wurden in das Kanalinformationssystem noVAKANDIS integriert und in die Anlagenbuchhaltung aufgenommen.

#### 4.2.2 Umsetzung der Wasserrahmenrichtlinie (WRRL) - (Fortschreibung)

Um den Zielen der WRRL gerecht zu werden, wurde 2020 mit der Umsetzung diverser Maßnahmen begonnen. Zum Teil wurden die Maßnahmen auch abschließend realisiert.

Der Gewässerretentionsraum (GRR) Rehhagenbach/ Am Haßkamp wurde am 21.10.2020 in Betrieb genommen. Durch den GRR wird eine deutliche Verbesserung der Gewässersituation im Johannisbach erwartet, der in diesem Bereich durch die häufigen Entlastungen des Regenüberlaufbeckens Am Haßkamp stark beansprucht ist. Der GRR Meyerbach/ Potsdamer Straße fungiert mittlerweile in gleicher Weise für die Einleitung aus dem Regenklärbecken (RKB) Potsdamer/Teltower Straße. Mit dem Bau der Gewässerretentionsräume Sommerbach/Winterbach und Stieghorster Bach/Spannbrink soll in 2021 begonnen werden.

Im Hinblick auf die geforderte Optimierung des RKB Sudbrackstraße wurden weitere Varianten zum Abbau von Schmutzfrachten untersucht, die auch den Standort des an der Johanniswerkstraße befindlichen Regenrückhaltebeckens (RRB) einschließen. Ein Umbau dieser Anlage zu einem Retentionsbodenfilter mit aufgesetzter Regenrückhaltelamelle wird favorisiert, da die vorhandene Flächenverfügbarkeit von großem Vorteil ist. Nach detaillierter Prüfung der technischen Umsetzbarkeit soll in 2021 die Abstimmung mit der Aufsichtsbehörde und die endgültige Festlegung der umzusetzenden Maßnahme erfolgen. Die Investitionskosten werden überschlägig auf rund 2,5 Mio. € geschätzt. Fördermittel können aller Voraussicht nach in Anspruch genommen werden.

Das Messprogramm zur Identifikation von Belastungsschwerpunkten hinsichtlich des Eintrags von Kupfer und Zink in Gewässer wurde in 2020 fortgeführt. Zunächst wurden die Ergebnisse aus dem vorangegangenen Sondermessprogramm 2.0, das in 2019 durchgeführt wurde, detailliert ausgewertet. Daraufhin wurden die als besonders auffällig identifizierten Gewässer nochmals intensiv beprobt. Hierdurch konnten mittlerweile einzelne Gewässerabschnitte als Belastungsschwerpunkt lokalisiert werden. Bis Ende Juni 2021 werden die gewonnenen Erkenntnisse aus den Messreihen schlussendlich ausgewertet und das weitere Vorgehen mit den Aufsichtsbehörden abgestimmt.



#### 4.2.3 Umsetzung des Investitionsprogramms

Mit dem vom Rat zu beschließenden Abwasserbeseitigungskonzept legt die Gemeinde der zuständigen Wasserbehörde zu einem Stichtag eine Übersicht über den Stand der öffentlichen Abwasserbeseitigung im Gemeindegebiet sowie über die voraussichtliche zeitliche Abfolge und die geschätzten Kosten der zur Erfüllung der Abwasserbeseitigungspflicht notwendigen Baumaßnahmen vor.

Dem Betriebsausschuss des Umweltbetriebes wird jährlich berichtet, welche Maßnahmen durchgeführt wurden, welche sich in der Umsetzung befinden, früher oder später realisiert werden können oder müssen, welche entfallen oder auch zusätzlich in das Maßnahmenprogramm aufgenommen werden müssen.

Für das Jahr 2020 wurden insgesamt 19 Mio. € für Investitionen in Kanalbaumaßnahmen eingeplant. Die frühzeitige Erstellung der Finanzplanung führt auf Grund der laufenden Abstimmungen mit den Bauprogrammen des Amtes für Verkehr, der Stadtwerke Gruppe Bielefeld und anderen Akteuren regelmäßig zu Abweichungen zwischen den vom Rat genehmigten Ansätzen für die einzelnen Maßnahmen und den tatsächlich zahlungswirksam werdenden Beträgen. Die Einzelmaßnahmen sind allerdings untereinander deckungsfähig, so dass Mehr- oder Minderbedarfe bei Einhaltung des geplanten gebührenrelevanten Gesamtbudgets ausgeglichen werden können.

In 2020 waren in der Abteilung Planen und Bauen von Abwasseranlagen rund 100 Kanal- und Sonderbauwerksmaßnahmen sowie 6 Maßnahmen an verrohrten Gewässern in der Bearbeitung, d. h. in Planung, Ausschreibung, Bauvorbereitung und im Bau. Der Finanzplan sah 20 Projekte im Kanalbau für die bauliche Umsetzung, sowie 5 Projekte an verrohrten Gewässern vor. Zwar mussten einige Maßnahmen verschoben werden, allerdings konnten stattdessen auch Maßnahmen vorgezogen werden. Abgeschlossen wurden insgesamt 27 Projekte. Die Gründe für die Verschiebungen sind wie in den Vorjahren auch:

- geänderte Priorisierung von Straßenbaumaßnahmen, Abhängigkeiten der Umleitungsverkehre
- geänderte Entwässerungskonzeption (hydraulische Neuplanungen, Konzepte der Wasserbehörde)
- zusätzliche Anforderungen Dritter (Querung Eisenbahnstrecken)
- stockende Grundstücksverhandlungen
- notwendige Umlegung von Versorgungsleitungen.

Die Corona-Pandemie hat die Umsetzung der Bauprojekte nicht behindert. Im Stadtgebiet wurden im Jahr 2020 Kanäle mit einer Gesamtlänge von rund 16 km gegenüber rund 6 km im Vorjahr erstellt, erneuert oder saniert. Dafür wurde eine Investitionssumme von rund 24 Mio. € beauftragt.

Außerdem wurden einige mehrjährige Kanalbaumaßnahmen mit erheblichen Auswirkungen für den Verkehrsfluss fortgeführt, wie z. B. die Gütersloher Straße mit Auswirkungen im Bielefelder Süden, die Bleichstraße mit Auswirkungen in Bielefeld-Mitte und im Bielefelder Osten, der Eggeweg sowie die Rolandstraße und weitere Straßen im Umfeld des Siegfriedplatzes mit Auswirkungen im Bielefelder Westen. Erhebliche Auswirkungen auf den Verkehrsfluss hatten außerdem die durchgeführten und abgeschlossenen Maßnahmen am Jahnplatz sowie die Sanierung von Teilbereichen der Heeper Straße.

Der 2. Bauabschnitt der Sanierung der Weser-Lutter wird sich allerdings auf Grund von Verzögerungen beim Bau des Regenrückhaltebeckens (RRB) an der Teutoburger Straße in das Jahr 2022 verschieben. Beim Bau des RRB, der im September 2019 begonnen wurde, kam es im Verlauf des Jahres 2020 zu Verzögerungen. Bei der Herstellung der Mikropfahlgründung ist eine Mehrmenge an Zementsuspension ausgetreten, die sich auf der Baugrubensohle des RRB abgesetzt hatte und entfernt werden musste. Von August 2020 bis einschließlich Dezember 2020 ruhten die Arbeiten am Bauwerk. Im Januar 2021 wurden die Arbeiten wiederaufgenommen. Die Fertigstellung der Baumaßnahme soll nach dem aktualisierten Bauzeitenplan nunmehr im Dezember 2021 erfolgen. Im Anschluss daran kann der 2. Bauabschnitt der Sanierung der Weser-Lutter beginnen.

#### 4.2.4 Laufende Kanalunterhaltung

Zur laufenden Kanalunterhaltung gehört unter anderem die regelmäßige Inspektion des Kanalbestandes sowie die Reparatur von Schäden. Für die Inspektion ist in der Selbstüberwachungsverordnung (SüwVoAbw) ein Inspektionsgrad von 95 % des vorhandenen Kanalnetzes vorgesehen. Dieser konnte Corona bedingt bis Ende 2020 nicht vollumfänglich erbracht werden. Da dieses unterjährig schon absehbar war, wurde bereits im Sommer 2020 bei der Aufsichtsbehörde eine Fristverlängerung beantragt. Laut der erteilten Genehmigung können die noch anstehenden Untersuchungen im Jahr 2021 nachgeholt werden.

Die Zustandsbewertung des Kanalnetzes wird technisch in fünf Zustandsklassen eingruppiert. Festgestellte Schäden werden nach der sich daraus ergebenden Priorität behoben. In 2020 wurden

15 km Kanäle mit Schäden der Zustandsklassen 0 und 1 (sofortiger bzw. kurzfristiger Handlungsbedarf) repariert, was einer Steigerung gegenüber 2019 von 17,5 % entspricht. In den anderen Schadensklassen ist allerdings eine erhebliche Zunahme an sanierungsbedürftigen Haltungen festzustellen, so dass hier Handlungsbedarf besteht.

#### 4.2.5 Klärschlamm Entsorgung

Nach jahrelanger Kontinuität im Bereich der Klärschlamm Entsorgung ergaben sich ab 2017 unter anderem durch die Novellierung der Düngeverordnung und der Klärschlammverordnung gravierende Auswirkungen auf die bisherigen Verwertungsmöglichkeiten. Zudem ist gesetzlich festgelegt, dass ab dem Jahr 2029 eine Phosphorrückgewinnungsmöglichkeit zu gewährleisten ist. Die zuvor praktizierte Entsorgung des Klärschlammes durch landwirtschaftliche Ausbringung wurde daher mittlerweile durch die deutlich kostenintensivere thermische Entsorgung abgelöst.

Die bereits 2017 begonnenen Bemühungen, Klärschlamm mengen in der Region zu bündeln und ein gemeinsames interkommunales Vorgehen auf OWL-Ebene zu erreichen, konnten am 14.02.2020 durch die Unterzeichnung eines Kooperationsvertrages erfolgreich abgeschlossen werden. Am 03.06.2020 folgte die Gründung der Klärschlammverwertung OWL GmbH (KSV OWL). 47 Gesellschafter der KSV OWL vertreten darin insgesamt 78 Gemeinden, Städte, Kreise, Wasser- und Zweckverbände, bei denen jährlich ca. 178.000 t Klärschlamm (rund 44.500 t Trockensubstanz) anfallen. Die Stadt Bielefeld ist mit einem Anteil von 9,79 % an der KSV GmbH beteiligt und kann aufgrund dessen einen von 11 Mitgliedsplätzen im Aufsichtsrat beanspruchen. Der Aufsichtsrat konstituierte sich in seiner Sitzung am 24.09.2020.

Parallel zur Gesellschaftsgründung bereitete die Kooperation eine europaweite Ausschreibung zur Findung eines strategischen Partners vor, der mit ihr zusammen über ein gemeinsames Tochterunternehmen die Klärschlämme ab dem Jahr 2024 entsorgt. Nach Freigabe der Vergabeverfahrensunterlagen durch die Gesellschafterversammlung am 11.12.2020 wurden die Ausschreibungsunterlagen öffentlich bekanntgegeben. Wichtiges Kriterium für die Auswahl sind neben dem Preis der Entsorgung in der Anlage auch die Kosten, die durch den Transport des Klärschlammes zur Anlage entstehen. Zudem wird dem Umweltschutz und der Anlagentechnik in besonderer Weise Rechnung getragen. Einem bei der Vergabekammer Westfalen eingereichten Nachprüfungsantrag wurde durch die Kammer am 29.04.2021 stattgegeben. Insofern werden Nachbesserungen erforderlich werden.

#### 4.2.6 Technische Ertüchtigung der Kläranlagen

Aufgrund des Alters der Kläranlagen und der steigenden gesetzlichen Vorgaben zur Erfüllung neuester ökologischer Anforderungen ist es notwendig, in einem größeren Umfang Investitionen zu tätigen. Im Jahr 2020 wurde in einer Größenordnung von ca. 1.543 T€ in die Verbesserung der Anlagensteuerung und ins Flockungssystem der Kläranlage Brake investiert. Da ganze Teilbereiche der Kläranlagen zu ertüchtigen sind, gilt es, die Investitionstätigkeiten in den kommenden Jahren deutlich zu steigern (vgl. Ziffer 10.4 des Lageberichtes „Prognose/Ausblick“).

Am 13.07.2020 wurde durch das Gemeinschaftsklärwerk Verl/Sende eine Wirtschaftlichkeitsuntersuchung zu verschiedenen abwassertechnischen Szenarien in Auftrag gegeben:

- Variante 1  
Weiterbetrieb der beiden vorhandenen Kläranlagen GWK Verl-Sende und Kläranlage Sennestadt
- Variante 2  
Ausbau des GWK Verl-Sende zu einer Groß-Kläranlage
- Variante 3  
Ausbau der Kläranlage Sennestadt zu einer Groß-Kläranlage

Die Ergebnisse sollen am 08.06.2021 dem Beirat, dem der Umweltbetrieb angehört, abschließend zur Kenntnis und Entscheidung vorgelegt werden. Die möglichen Auswirkungen auf das südliche Stadtgebiet bleiben abzuwarten.

#### 4.2.7 Betrieb der Kläranlagen

Die Einhaltung der sogenannten Überwachungswerte (=Bescheidwerte) ist grundsätzlich das oberste Ziel beim Betrieb der Kläranlagen. Diese werden vor der Einleitung in das Gewässer durch die Überwachungsbehörde kontrolliert. Auch 2020 wurden die in den jeweiligen Einleitungserlaubnissen definierten Überwachungswerte in der Regel eingehalten bzw. so weit unterschritten, dass die Erklärungen gemäß § 4,5 des Abwasserabgabengesetzes nachgewiesen werden konnten. Die an das Land Nordrhein-Westfalen zu zahlende Abgabe ließ sich somit auch in 2020 deutlich gegenüber der regulären Abgabe reduzieren und wird sich auf dem Niveau des Vorjahres bewegen. Die entsprechenden Bescheide des Landes liegen gegenwärtig noch nicht vor.

Die Einleitungserlaubnis für die Kläranlage Heepen wurde durch die Bezirksregierung Detmold im Jahr 2020 erteilt und besitzt eine Laufzeit bis zum 31.12.2030. Die Überwachungswerte wurden verschärft. Für den Parameter  $P_{\text{ges}}$  wurde er von 0,8 auf 0,5 mg/l reduziert und der Soll-Jahresmittelwert auf 0,3 mg/l beziffert. Die übrigen Parameter blieben unverändert. Für die Einhaltung dieser neuen Vorgaben ist eine Steigerung der Investitionsaktivitäten unerlässlich.

Für die Kläranlage Sennestadt erging ebenfalls ein Bescheid im Jahr 2020, in dem jedoch keine Veränderungen der Überwachungswerte enthalten sind. Der Bescheid enthält eine verkürzte Einleitungserlaubnis von 5 Jahren bis zum 31.07.2025. Dieses kann auf die am 13.07.2020 durch das GWK Verl-Sende beauftragte Wirtschaftlichkeitsuntersuchung zurückgeführt werden.

Die Einleitungserlaubnis für die Kläranlage Brake verfügt noch über eine Restlaufzeit bis zum 31.03.2022.

#### 4.3 Geschäftsbereich Stadtreinigung (700.5)

##### 4.3.1 Vermeidung der Vermüllung öffentlicher Flächen

Die Sauberkeit einer Stadt ist ein wichtiges Kriterium für die Lebensqualität der Einwohner\*innen. Daher wurden die in diesem Zusammenhang stehenden Maßnahmen und Aktivitäten sowie weitere erfolgversprechende Ansätze in einem Konzept „Vermeidung der Vermüllung öffentlicher Flächen“ zusammengefasst, dessen Umsetzung der Betriebsausschuss des Umweltbetriebes am 23.01.2019 beschloss. Die Umsetzung des Konzeptes im Jahr 2020 führte zu Verbesserungen in folgenden Bereichen:

##### Abfallbehälter

Die Ausstattung des Stadtgebietes mit Abfallbehältern in einer ausreichenden Anzahl stellt einen wesentlichen Aspekt dar, um einer Vermüllung erfolgreich entgegenwirken zu können. Zudem ist die konkrete Beschaffenheit/Ausführung sowie die richtige Auswahl der Standorte von zentraler Bedeutung. In 2020 wurden insbesondere folgende Veränderungen im Bestand umgesetzt:

Nach der Umgestaltung des Treppenplatzes und des Kirchplatzes im Stadtbezirk Brackwede wurden acht neue Vollmetallbehälter beschafft, die über ein 33 % höheres Abfallvolumen (90 statt 60 Liter) verfügen und zusätzlich mit Zigarettenaschebehältern ausgestattet sind. Die mit grauer Pulverbe-

schichtung versehenen Behälter wurden im März 2020 auf neu erstellten Bodenfundamenten stand-sicher montiert und ersetzen die bis dahin verwendeten Standard-DIN-Kunststoffpapierkörbe. Auf dem Boulevard im Neuen Bahnhofsviertel wurden im Dezember 2020 die teilweise bereits defekten zehn Papierkörbe gegen langlebige Abfallbehältnisse ausgetauscht, die ebenfalls mit Zigarettenschebehältern versehen sind.

Im Vorfeld der erforderlichen Modernisierung der Papierkörbe in den Fußgängerzonen der Bielefelder Innenstadt wurde testweise ein Solar-Presspapierkorb beschafft und im Juli 2020 in der Bahnhofstraße vor dem Westeingang des Einkaufszentrums LOOM aufgestellt. Der Umweltbetrieb wird die Erfahrungen mit inzwischen vier unterschiedlichen Presspapierkorbmodellen diverser Hersteller auswerten und die Ergebnisse im Anschluss daran den politischen Entscheidungsgremien zur Abstimmung vorlegen.

#### Arbeitsgruppe „Saubere Stadt“

Die Arbeitsgruppe „Saubere Stadt“, die sich um die Reinigung von Grünanlagen kümmert, wurde um eine vierte Kolonne aufgestockt. So konnten in den Anlagen, die besonders stark frequentiert sind und in denen der Verschmutzungsgrad besonders hoch ist, die Reinigungsintervalle, die bisher ein- oder zweimal pro Woche durchgeführt wurden, auf Reinigungen an wöchentlich drei Tagen erhöht werden. Beispielhaft sind hier der Bürgerpark, der Nordpark, das Gelände am Obersee, das Gelände der Sparrenburg, der Georg-Rothgießer-Park, der Park an den Stauteichen (Ravensberger Straße), die Grünanlage Heeper Fichten, das Stadthallenumfeld, die Mindener Straße und der Siegfriedplatz zu nennen. Am Kesselbrink wird nun fünfmal in der Woche gereinigt. Dadurch haben sich die Verunreinigungen für die Bürger\*innen sichtbar reduziert. Die von der Arbeitsgruppe im Jahr 2020 eingesammelte Abfallmenge hat sich auf über 1.032 Tonnen (t) erhöht, was einer Steigerung von 122 t gegenüber dem Vorjahr entspricht. Die Aufstockung der Arbeitsgruppe hat sich bewährt und wird dauerhaft beibehalten.

#### Wiederbelebung des Projektes „Stadtbildpflege“

Weiter sieht das Konzept vor, das Projekt „Stadtbildpflege“ wieder aufleben zu lassen. Die Aufgabe dieses Projektes besteht in der Verbesserung des Stadtbildes (unter anderem Reinigung von nicht gewidmeten Flächen wie Verbindungswegen, Parkplätzen und Containerstellplätzen) und der Beseitigung von Neophyten (insbesondere der Traubenkirsche). Bereits 2019 wurde die Solidargesell-

schaft mbH der Stiftung Solidarität mit der Durchführung beauftragt. Als Ziel wurde vereinbart, insgesamt 32 langzeitarbeitslosen Frauen und Männern eine Chance auf Wiedereingliederung in das Arbeitsleben zu ermöglichen. Der Einsatz sollte schrittweise erfolgen. Aufgrund positiver Rückmeldungen der Solidargesellschaft mbH der Stiftung Solidarität bei der Personalauswahl konnten bereits seit dem 01.02.2020 25 Personen eingesetzt werden. Ab dem 01.04.2020 sollte die Personenzahl auf die ursprüngliche geplante Teilnehmerzahl von 32 Frauen und Männern erhöht werden.

Im Zusammenhang mit der Corona-Pandemie und den damit verbundenen Regelungen wie z. B. Hygiene- und Abstandsvorschriften in den Kolonnenfahrzeugen war eine Durchführung der Projekte mit einer erhöhten Personenzahl von 32 Personen zum 01.04.2020 nicht möglich. Der Umweltbetrieb und die Solidargesellschaft mbH der Stiftung Solidarität haben daher vereinbart, diese Erhöhung zunächst auszusetzen, um die weitere Entwicklung der Corona-Pandemie abzuwarten.

Die Solidargemeinschaft mbH unterstützt gerade in Zeiten der Corona-Krise viele Projekte der Solidarität. Zur weiteren Durchführung der Projekte des Umweltbetriebes hat die Stiftung Solidarität dem Umweltbetrieb daher einen Betreiberwechsel auf die GAB Gesellschaften für Arbeits- und Berufsförderung Bielefeld mbH (GAB) vorgeschlagen. Die GAB ist ebenso wie die Solidargemeinschaft mbH eine Tochtergesellschaft der Stiftung Solidarität und hat das Projekt zur Stadtbildpflege seit dem Start im Juli 2019 eng mitbegleitet.

Zur Finanzierung erhält der Umweltbetrieb im Rahmen des gesamtstädtischen Konzeptes zur Umsetzung des Teilhabechancengesetzes eine jährliche Sachkosten- bzw. Anleitungspauschale von 3.250 € pro besetzter Stelle. Für den Umweltbetrieb ergaben sich für das Jahr 2020 zusätzlich Aufwendungen in Höhe von 287.500 EUR/netto zzgl. Umsatzsteuer, die nicht refinanziert sind und über den eigenen Wirtschaftsplan gedeckt werden müssen.

#### Marketing/Öffentlichkeitsarbeit

Im Bereich der Öffentlichkeitsarbeit sollte 2020 zum einen ein Konzept zur Verbesserung der Sammelqualität in Großwohnanlagen erarbeitet werden. Bisher konnte leider wegen der Corona-Pandemie nur im Februar 2020 eine Auftaktveranstaltung unter Beteiligung einer großen Wohnungsgesellschaft stattfinden. Die Erarbeitung neuer Ansätze muss vorerst noch immer zurückgestellt werden.

Zum anderen war vorgesehen, die Abfallberatung an Grundschulen und in Kindertagesstätten deutlich zu intensivieren. Die Einstellung einer zusätzlichen Person für diese Form der Abfallberatung

wurde ebenfalls zurückgestellt, da keine Präsenztermine in Grundschulen und Kindertagesstätten möglich gewesen wären. Ebenso konnten keine Führungen für Schulklassen und Kita-Gruppen auf dem Betriebshof durchgeführt werden.

Beide Vorhaben wurden somit in 2020 nicht umgesetzt und werden im laufenden Jahr weiterverfolgt.

#### 4.3.2 Winterdienst

Der fortschreitende globale Klimawandel wird sich in den kommenden Jahren immer stärker in Deutschland auswirken. Zu erwarten sind sowohl erhöhte Durchschnittstemperaturen als auch vermehrt Extremwetterereignisse. Im mittelfristigen Bereich werden bis zum Jahr 2030 bei den Lufttemperaturen jedoch nur geringe Änderungen vorhergesagt. Vor diesem Hintergrund basiert die finanzielle Planung des Winterdienstes weiterhin auf der Grundlage der Durchschnittswerte der letzten zehn Jahre.

Glatteisereignisse fallen regional sehr unterschiedlich aus und konkrete Vorhersagen sind erst in einem Zeitraum von ein bis drei Tagen genauer möglich. Als Herausforderungen gestalten sich für die Winterdienst-Einsatzleitung die punktuell auftretenden Glättegefahren durch überfrierende Nässe und Extremschneefälle wie in der Zeit vom 06.02. bis zum 08.02.2021. In dem Zeitraum und an den Folgetagen haben die Schneefälle zu erheblichen Beeinträchtigungen im Straßenverkehr, der vorübergehenden Einstellung des ÖPNV, der Müllabfuhr sowie zu massiven Beschwerden von Bielefelder Bürger\*innen geführt.

Haftungsrechtlich müssen im Winterdienst gefährliche Stellen auf verkehrswichtigen Straßen während des allgemeinen Berufsverkehrs geräumt und gestreut sein. Die Stadt Bielefeld hat daher die etwa 850 km Straßen in einem Räum- und Streuplan in 4 Kategorien (Stufen) eingeteilt, die im Winterdienst nacheinander bedient werden. Die Stufe 1 (wichtige Hauptstraßen, besonders gefährliche Bergstraßen) wird bei Bedarf wiederholt, bevor Einsätze in der Stufe 2 (Haupterschließungsstraßen, ÖPNV) beginnen können. Anschließend werden die übrigen Wohnstraßen bedient, die nach der Straßenreinigungs- und Gebührensatzung für den Winterdienst vorgesehen sind. Darüber hinaus gibt es Straßen in der Reinigungsklasse 07, für die keine Straßenreinigungsgebühren erhoben werden. Dort obliegt der Winterdienst grundsätzlich den Anlieger\*innen. Anfang Februar 2021 hat sich herausgestellt, dass Letzteres viele betroffene Bielefelder\*innen nicht mehr wissen. Künftig sollen die Betroffenen regelmäßig auf ihre Rechte und Pflichten bezüglich Straßenreinigung und Winterdienst hingewiesen werden.



Insbesondere nach stärkeren Schneefällen ist der städtische Winterdienst mit seinen Personal- und Fahrzeugkapazitäten vollständig ausgelastet, so dass Überstunden angeordnet und Subunternehmen hinzugezogen werden müssen. Der Umweltbetrieb schreibt regelmäßig zur Ergänzung des eigenen Winterdienstes Leistungen aus. Trotz intensiver Suche und europaweiter Ausschreibungen standen im Winter 2020/2021 nur noch 5 Subunternehmen mit insgesamt 7 Fahrzeugen für ergänzende Räum- und Streueinsätze zur Verfügung. Daher mussten die kommunalen Eigenleistungen ausgeweitet werden. Dazu zählen Tourenüberplanungen und Mietlösungen für Winterdienstfahrzeuge, die mit Mitarbeiter\*innen aus dem inzwischen entwickelten Fahrerpool in der Abteilung Straßeninstandhaltung und –beschilderung besetzt werden.

Um für die vermehrten kommunalen Eigenleistungen beim Winterdienst die allgemeinen Regelungen des Arbeitszeitgesetzes einhalten zu können, wurden unter Beteiligung des Personalrates und der Belegschaft Dienstpläne erarbeitet, die die Überschreitung der Höchstarbeitsgrenzen bzw. Unterschreitung der Mindestruhezeiten auf die zulässigen Ausnahmefälle begrenzen. Diese Maßnahme wird von internen, zusätzlichen Fahrerqualifizierungen für den Fahrbahnwinterdienst (größerer Fahrerpool) flankiert. Über Anpassungen (vermehrt freiwillige Bereitschaft für Sonderdienste) wird versucht, die betrieblichen Belange mit den berechtigten Interessen der Belegschaft in Einklang zu bringen.

Im Rahmen der Nachbetrachtung des diesjährigen Winterdiensteinsatzes mit dem Extremwetterereignis Anfang Februar 2021 wird in Zusammenarbeit mit allen beteiligten städtischen Organisationseinheiten sowie der Stadtwerke Bielefeld Gruppe ein tragfähiges Konzept für die Zukunft erarbeitet, das betriebsübergreifende Verbesserungsstrategien enthält und in Notsituationen unmittelbar greifen kann. Ein erstes Abstimmungsgespräch fand bereits Ende April 2021 statt.

#### 4.3.3 Entwicklung der Wertstoffeffassung

Die über die Wertstofftonne erfasste Menge an Verpackungs- und sonstigen Wertstoffen ist im Jahr 2020 gegenüber dem Vorjahr abermals um 535 t auf insgesamt 13.151 t gestiegen. Das entspricht einer Steigerung von 4,2 % und einer Sammelquote von 39,4 kg/Einwohner\*in/p.a. (Stand 30.06.2020: 333.789 Einwohner\*innen). Die Ursache dieser weiteren Steigerung wird in dem geänderten gesellschaftlichen Verhalten aufgrund der Corona-Pandemie gesehen. Es befinden sich viele

Bielefelder\*innen im Homeoffice und auch die Freizeit wird größtenteils zu Hause verbracht. So fallen in den Haushalten auch vermehrt (Verpackungs-) Abfälle an.

Gleichzeitig ist am Sammelmateriale erkennbar, dass sich die Qualität und damit das Verwertungspotential durch einen steigenden Anteil an Fremdstoffen weiterhin negativ entwickelt, so dass an der Intensivierung der Öffentlichkeitsarbeit, individuellen Beratungsgesprächen, aber auch an Kontrollen weiterhin festgehalten werden muss.

#### 4.3.4 Wertstofffassung für Leichtverpackungen und stoffgleiche Nichtverpackungen und Mitbenutzung der Altpapiersammelstruktur

Die für Bielefeld von den dualen Systemen vergebenen Aufträge haben entsprechend der Abstimmungsvereinbarung vom 17.05.2019 eine Laufzeit vom 01.01.2020 bis 31.12.2022. Da der Umweltbetrieb von den dualen Systemen im August 2019 den Zuschlag für die Erfassung von Leichtverpackungen (LVP) inklusive vereinbarter Miterfassung stoffgleicher Nichtverpackungen (sNVP) erhalten hat, verantwortet er die vollständige Wertstofffassung im Stadtgebiet Bielefeld über einen Zeitraum von 2020 bis 2022. Die bis Ende 2019 bestehende Arbeitsgemeinschaft (ARGE) zwischen dem kommunalen Umweltbetrieb und einer privatrechtlichen GmbH konnte aus haftungsrechtlichen Gründen nicht fortgeführt werden und wurde daher mit Beginn des Jahres 2020 aufgelöst. Umschlag und Mengenstromnachweis, die bisher vom ARGE-Partner erbracht wurden, wurden daher mit Wirkung vom 01.01.2020 neu vergeben.

Die Miterfassung der in der Papiertonne enthaltenen Verpackungsmaterialien aus PPK (Papier, Pappe, Kartonagen) wurde bis 31.12.2019 auf der Basis von privatrechtlichen Einzelverträgen mit den einzelnen dualen Systemen geregelt. Der Umweltbetrieb rechnete die Leistung auf der Grundlage einer vor Jahren vereinbarten Auftragsmenge zu einem Gebietspreis ab und die dualen Systeme partizipierten an den vom Umweltbetrieb erzielten Vermarktungserlösen.

Das Verpackungsgesetz sieht jedoch vor, dass die Regelungen für die Abfallfraktion PPK ein Bestandteil der zwischen dem öffentlich-rechtlichen Entsorgungsträger und den dualen Systemen abzuschließenden Abstimmungsvereinbarung werden. Aufgrund der im Gesetz vorgesehenen Übergangsregelungen konnte als Interimslösung mit den dualen Systemen noch eine Verlängerung der bestehenden Verträge bis zum 31.12.2019 verhandelt werden.

Bereits mit Beginn des Jahres 2019 wurden die Konditionen für die künftige Mitbenutzung der PPK-Sammelstruktur in mehreren Terminen und in umfangreichem Schriftwechseln mit dem Verhandlungsführer diskutiert. Erst am 07.09.2020 wurde die Anlage 7 der Abstimmungsvereinbarung mit rückwirkendem Inkrafttreten zum 01.01.2020 abschließend unterzeichnet. Entsprechend der ursprünglichen Vergleichsempfehlung des Deutschen Städtetages wurde die Bemessung der Mitbenutzungsentgelte mit einem Gewichtsanteil von 33,5 % sowie der Kompensation durch Verzicht auf die Erlösbeteiligung bei der (gemeinsamen) Papiervermarktung vereinbart. Die Regelung hat eine Laufzeit bis 31.12.2021, so dass Anpassungen bei sich verändernden Verpackungsgewichtsanteilen oder nach klärenden Gerichtsentscheidungen als Grundlage für die Ermittlung der Kosten nach Volumen schon ab 2022 möglich werden.

#### 4.3.5 Ausschreibung Papierumschlag und –vermarktung

Der bisherige Vertrag zur Übernahme und Verwertung von Altpapier (ursprüngliche Laufzeit 01.01.2016 bis 31.12.2023) wurde aufgrund der stark eingebrochenen Altpapiererlöse auf den internationalen Märkten vom bisherigen Vertragspartner durch Ausübung seines Sonderkündigungsrechts zum 31.12.2020 gekündigt. Vor diesem Hintergrund mussten die Leistungen mit der durchschnittlich anfallenden Jahresmenge von 23.300 t Altpapier im Sommer 2020 erneut europaweit ausgeschrieben werden. Nach erfolgreich durchgeführtem Vergabeverfahren konnte im November 2020 ein neuer Auftrag ab dem 01.01.2021 vergeben werden. Durch den Wechsel des Vertragspartners änderte sich der Standort des Umschlagplatzes für PPK. Lag dieser vorher in unmittelbarer Nähe zum Umweltbetrieb an der Eckendorfer Straße, so befindet sich der neue Umschlag jetzt im südlichen Stadtgebiet. Durch diese Verschiebung müssen sämtliche Papiertouren hinsichtlich der Fahrzeiten und der Tonnage überplant werden. Die neue Tourenplanung wird mit Veröffentlichung des neuen Abfallkalenders im Herbst 2021 in Kraft treten.

Die fallenden Preise im Frühjahr 2020 hatten zur Folge, dass die bisherigen Überschüsse für die Entlastung der Abfallgebühren nicht mehr zur Verfügung standen. Einzelne Kommunen haben daraufhin bereits eine separate Papiertonnengebühr eingeführt. Dieser Ansatz wurde in Bielefeld bisher nicht verfolgt.

Wie sich die Papiermengen, die Altpapiernachfrage und die Preise entwickeln, kann nicht prognostiziert werden. Die aktuellen Entwicklungen deuten darauf hin, dass sich die Papiertonne weiter selbst

tragen wird und eine Quersubventionierung oder Einführung einer Papiertonnengebühr nicht erforderlich werden wird.

#### 4.3.6 Wertstoffhöfe

Die Anzahl der Anlieferungen auf den drei Wertstoffhöfen Nord, Mitte und Süd ist im vergangenen Jahr pandemiebedingt von insgesamt 297.507 Anlieferungen auf 247.111 Anlieferungen gesunken. Dieses lässt sich eindeutig durch die Einschränkungen der Anlieferungszeiten und der Anlieferungsbedingungen begründen. Aufgrund der Corona-Pandemie mussten alle Wertstoffhöfe zunächst in der Zeit vom 23.03.2020 bis zum 05.04.2020 geschlossen werden und konnten anschließend vom 06.04.2020 bis zum 14.06.2020 nur nach vorheriger Terminvergabe aufgesucht werden. Seit dem 15.06.2020 sind die Höfe von Montag bis Freitag wieder ohne Terminvergabe freigegeben. An der samstäglichen Terminvergabe wird aktuell immer noch festgehalten.

Außerdem bleiben die zweiten Zufahrtsspuren auf den Wertstoffhöfen Nord und Mitte weiterhin gesperrt, um die Anlieferungsströme geordneter über die Wertstoffhöfe leiten zu können. Dadurch gelingt es besser, Abstandsregeln und notwendige Schutzmaßnahmen für Beschäftigte und die Anliefernden zu gewährleisten.

Außerhalb der oben beschriebenen pandemiebedingten Sondersituation lässt sich über die letzten Jahre eine kontinuierliche Steigerung der Anlieferungsströme auf allen drei Wertstoffhöfen von insgesamt 159.996 Anlieferungen im Jahr 2005, 193.365 im Jahr 2010, 250.394 im Jahr 2015 auf 297.507 im Jahr 2019 feststellen. Die stetig gestiegene Nachfrage zur Nutzung der Wertstoffhöfe durch die Einwohner\*innen stellt den Umweltbetrieb insofern vor neue Herausforderungen, als die Wertstoffhöfe Mitte und Nord technisch angepasst und aufgewertet werden müssen. Nur so können die Anlieferungsströme perspektivisch aufgenommen werden. Dieses ist auch vor dem Hintergrund der bestehenden Anforderungen an die Gewährleistung der Sicherheit der Anliefernden und der Beschäftigten notwendig.

Für den Wertstoffhof Mitte wurde in 2020 eine Machbarkeitsstudie in Auftrag gegeben, die mögliche technische Veränderungen am vorhandenen Standort aufzeigt, um die Lenkung der Besucherströme und die Annahme von Wertstoffen zu optimieren. Die Ergebnisse dieser Studie wurden der Betriebsleitung am 30.11.2020 vorgestellt. Da der Wertstoffhof Nord am vorhandenen Standort aus genehmigungsrechtlicher Sicht nicht erweitert werden kann, wurde hier die Suche nach einer Ersatzfläche

im Bielefelder Norden im Jahr 2020 intensiviert. Die Anforderungen nach einem verkehrsgünstig gelegenen Grundstück mit der erforderlichen Größe, das als Gewerbe-/Industriefläche geeignet ist, erschweren die Suche. Eine mögliche Fläche konnte jedoch identifiziert werden. Momentan steht der Umweltbetrieb in Vorverhandlungen mit der Grundstückseigentümerin, um grundsätzliche Fragen eines Erwerbs zu klären. Parallel wurden bereits erste Fragestellungen zur Erschließung des Grundstückes abgestimmt. Die Erstellung einer Machbarkeitsstudie, ob sich ein Wertstoffhof mit allen gewünschten Anforderungen auf der Grundstücksfläche verwirklichen lässt, wird im Juni 2021 in Auftrag gegeben.

Nach Vorliegen aller Ergebnisse der sehr umfangreichen Recherche wird der Politik ein Gesamtkonzept für die Optimierung der beiden genannten Wertstoffhöfe zur Beratung und Entscheidung vorgelegt.

#### 4.3.7 Organisationsuntersuchung der Abfallentsorgung - Abschnitt Betrieb

Am 04.11.2019 präsentierte die INFA GmbH die Ergebnisse der im Jahr 2019 durchgeführten Organisationsuntersuchung in der Abfallentsorgung. Auf Grundlage der Handlungsempfehlungen konnten einige Maßnahmen im Jahr 2020 unmittelbar umgesetzt werden. So wurde z. B. das Meisterbüro um einen vierten Betriebsmeister aufgestockt. Die empfohlene Überplanung der Papiertouren hatte zur Folge, dass beginnend mit dem neuen Abfallkalender ab dem 01.10.2020 ein weiteres Fahrzeug mit Besatzung eingesetzt wurde. Die Touren enthielten mit der Überplanung eine gleichmäßigere Belastung, so dass „Überzeitarbeiten“ einzelner Teams auf Ausnahmen beschränkt werden konnten. Die Arbeitsbelastung der eingesetzten Mitarbeiter wurde damit angemessener und gleichmäßiger verteilt.

Darüber hinaus wurden für die offenen Punkte, die in einer Themenliste zusammengefasst und priorisiert wurden, Arbeitsgruppen unter Beteiligung des Personalrates und der Vertrauensleute eingerichtet, die zusammen mit den zuständigen Leitungskräften Lösungen erarbeiten und sukzessive umsetzen sollten. Im Februar 2020 wurde mit der Aufarbeitung begonnen. Die Corona-Pandemie und personelle Wechsel in der Abteilungs- und Abschnittsleitung der Abfallentsorgung sorgten für ein Aussetzen der Treffen der Arbeitsgruppen. Im März 2021 wurde die Arbeit in Kleinstarbeitsgruppen noch sehr zurückhaltend wiederaufgenommen. Gestartet wurde mit der Analyse der Sperrmülltouren, die aktuell insbesondere mit wilden Müllablagerungen konfrontiert werden. Danach ist die Finalisierung und Freigabe des in 2020 begonnenen Leitfadens beabsichtigt, zum anderen wird die

Arbeitsgruppe Technik ihre Arbeit wiederaufnehmen. Die Fortsetzung der Arbeit in den Arbeitsgruppen ist auch vor dem Hintergrund der Motivation der Mitarbeiterschaft dringend geboten.

#### 4.3.8 Sicherung und Kontrolle von Gefahrenstellen im öffentlichen Verkehrsraum

Die Abteilung 700.53 Straßeninstandhaltung und –beschilderung hat in Zusammenarbeit mit dem Amt für Verkehr und dem Rechtsamt Standards für die Sicherung und Kontrolle von Gefahrenstellen entwickelt. Im Verlauf des Jahres 2020 konnte die Geltendmachung von Kostenerstattungen sowie die Heranziehung privater Verursacher in diversen Fällen erprobt werden. Dadurch wird ein Anreiz für die Schadensverursacher zur schnellstmöglichen Schadensbehebung gesetzt. Die daraus resultierenden, zusätzlichen Erlöse betragen 8.000 €.

#### 4.3.9 Unterhaltung der Radwege-Infrastruktur

Am 23.04.2020 wurde beim Oberbürgermeister der Stadt Bielefeld das Bürgerbegehren „Radentscheid Bielefeld“ eingereicht, dessen Gesamtziel darin besteht, die Radverkehrssicherheit und Radattraktivität in Bielefeld zu steigern und die Radinfrastruktur auszubauen. Nach entsprechender Beschlussfassung des Rates am 18.06.2020 wurde zwischen den Vertretungsberechtigten des Bürgerbegehrens und der Stadt Bielefeld zur Umsetzung dieser Ziele ein öffentlich-rechtlicher Vertrag geschlossen. Der Umsetzungsplan für den Vertrag betrifft auch den Umweltbetrieb. So werden Anforderungen an die Abteilungen 700.51 „Straßenreinigung“ und 700.53 „Straßeninstandhaltung und –beschilderung“ bezüglich Pflege, Winterdienstleistungen sowie Kontrollen und Mängelbeseitigungen auf Radwegen gestellt.

Die in diesem Zusammenhang erforderliche Prüfung vorhandener und die Ermittlung neuer Datengrundlagen bildeten einen Arbeitsschwerpunkt im vierten Quartal 2020. Die erarbeiteten Bausteine wurden im Januar 2021 mit dem Amt für Verkehr und den Vertretungsberechtigten des Bürgerbegehrens diskutiert. Für die Umsetzung sind 2022 eine Stelle für die Straßenbegehung/Radwegkontrolle und zwei Stellen für die Straßenreinigung/ Radwegreinigung außerhalb der geschlossenen Ortslagen geplant. Ab 2023 folgen zwei weitere Stellen für die Intensivierung der Radwegreinigung durch Verkürzung der Reinigungsintervalle und Aufstockung des Radwegwinterdienstes.

#### 4.3.10 ökologische Pflege des Straßenbegleitgrüns außerhalb geschlossener Ortslagen

Die Abteilung 700.53 Straßeninstandhaltung und –beschilderung übernimmt im Auftrag des Amtes für Verkehr einen Teil der Mäharbeiten außerhalb geschlossener Ortslagen. Es handelt sich um ca. 530 Straßenkilometer, die in der Regel mit Unimogs und schwerem Anbaumähgerät bearbeitet werden. Die Flächen werden in Intervallen zwischen zwei- bis viermal pro Jahr gemäht. Vorrangiges Ziel ist die Erfüllung der Verkehrssicherungspflicht, darüber hinaus geht es um die Beseitigung von Wildkräutern. Künftig soll – in Abstimmung mit 660 (Amt für Verkehr) - eine ökologischere Ausrichtung der Pflege gewährleistet werden, um so einen Beitrag zum „Urban NBS – Mehr biologische Vielfalt in Städten und Gemeinden“ zu leisten.

Hierfür wurden 2020 im Rahmen eines Projektes Kriterien festgelegt und definiert. Dazu gehören die Schnitthöhe, die Schnittbreite, die Mähtechnik, die Pflegehäufigkeit und der Pflegezeitraum. Aus der ökologischen Ausrichtung der Pflege ergeben sich vielfältige Auswirkungen vor allem in Bezug auf die Personaleinsatzplanung, den Personalbedarf und die technische Ausstattung sowie Auslastung des Fuhrparks. In der Mähseason ab dem Frühjahr 2021 sollen zunächst im Ortsteil Holtkamp in Bielefeld praktische Erfahrungen gesammelt werden. Es werden ein ökologisches Anbau-Schnittgerät erprobt, die fixen Pflegedurchgänge auf bedarfsorientierte Mäharbeiten umgestellt und die Höhen und Breiten der Schnitte angepasst. Im Anschluss sollen die Auswirkungen auf Flora und Fauna untersucht werden.

#### 4.4 Geschäftsbereich Stadtgrün und Friedhöfe (700.6)

##### 4.4.1 Überarbeitung Friedhofsgebührensatzung

Im Frühjahr 2020 wurde die neue Friedhofsgebührensatzung beschlossen. Erstmals gibt es zwischen den Stadtfriedhöfen und dem Sennefriedhof keine Gebührenunterschiede mehr. Während die Gebühren auf den Stadtfriedhöfen im Schnitt gesenkt werden konnten, hat die Angleichung für den Sennefriedhof zu einer Gebührenerhöhung geführt. Dies hat sich bereits auf die Bestattungszahlen ausgewirkt. Im Verhältnis zu den Vorjahren sind die Bestattungen auf dem Sennefriedhof um 8% zurückgegangen, während sie im selben Zeitraum auf den Stadtfriedhöfen um 7,5% angestiegen sind. Es bleibt abzuwarten, ob dieser Trend aufgrund der Gebührenänderungen anhält.

#### 4.4.2 Ausweitung des Bestattungsangebots

Die städtischen Friedhöfe verfügen über ein breites Portfolio an Grabarten. Da nach wie vor die pflegefreien Grabarten eine große Nachfrage erfahren, wird seit 2020 auf dem Sennefriedhof die Naturbestattung als eine weitere pflegefreie Grabart angeboten. Dieses Angebot zielt auf Bürger\*innen ab, die eine Bestattung analog zum Friedwald wünschen, aber gleichzeitig die Bestattung auf einem Friedhof nicht aufgeben möchten und zudem die dort gegebene gute Infrastruktur zu schätzen wissen.

#### 4.4.3 Umbauten auf Friedhöfen

Das Konzept zur Sanierung des Betriebshofes auf dem Sennefriedhof konnte mit der Fertigstellung der Mitarbeiterunterkunft im Jahr 2020 weitgehend abgeschlossen werden. In einem letzten Schritt steht jetzt nur noch die Sanierung des Meisterbürogebäudes an, die ab dem Jahr 2022 geplant ist.

Im Frühjahr 2020 wurde der 1. Bauabschnitt für das über mehrere Jahre angelegte Projekt „Neugestaltung des südlichen Teils des Waldfriedhofes“ politisch verabschiedet. Die Planungen sind abgeschlossen, die Ausschreibungen erfolgt und die Gewerke beauftragt. Mit den Abriss- und Bauarbeiten wird ab dem 17.05.2021 begonnen. Nicht mehr benötigte Gebäudeteile werden dabei zurückgebaut, die Friedhofskapelle saniert und ein neues Wirtschaftsgebäude errichtet. Begleitet werden die Umbaumaßnahmen im Hochbau durch eine Neugestaltung des Kapellenumfeldes. Im weiteren Projektverlauf wird der Parkplatz und der Eingangsbereich des Friedhofs überplant.

#### 4.4.4 Umstellung des Abfallsammelsystems auf den Friedhöfen

In 2020 hat die Umstellung des Abfallsammelsystems auf den Friedhöfen begonnen. In dem über mehrere Jahre angesetzten Projekt werden die offenen (Draht-)Abfallkörbe auf den Stadtfriedhöfen durch geschlossene 660 l (Kunststoff-) Mülltonnen ersetzt. Damit werden sowohl eine Kostenreduzierung als auch eine Arbeitserleichterung für die Mitarbeiterschaft erzielt. Außerdem soll die Wertstofftonne auf den Stadtfriedhöfen eingeführt werden, wodurch neben einer Kostenreduzierung eine höhere Recyclingquote erreicht werden soll.



#### 4.4.5 Grünunterhaltung und Grünflächenmanagement

Für alle zu pflegenden Grünanlagen wurden vor einigen Jahren Pflegepläne, in denen u. a. die Bedeutung der jeweiligen Anlage, die Pflegehäufigkeiten, Gestaltungen und Bepflanzungen festgeschrieben wurden, aufgestellt und diese Festlegungen politisch beschlossen. Es wird zwischen Anlagen von überbezirklicher und bezirklicher Bedeutung unterschieden.

Diese Pläne werden permanent nach neuen Erkenntnissen weiterentwickelt bzw. angepasst. So wurden unter anderem neue Pflegeeinheiten für Blühwiesen, Staudenflächen und Flächen mit Kunststoffrasen erstellt und in die Pflegepläne ergänzend eingearbeitet. Änderungen in den Pflegeplänen ergeben sich zudem permanent durch Änderungen in den Pflegeeinheiten vor Ort sowie Flächenzuwachsen bzw. Flächenabgängen. Im Jahr 2020 wurden die verantwortlichen politischen Gremien über diese Fortschreibungen der Pflegepläne über eine Informationsvorlage abschließend informiert. Im Fall von Anlagen mit bezirklicher Bedeutung erfolgen die Beratungen in den jeweils zuständigen Bezirksvertretungen, bei Anlagen mit überbezirklicher Bedeutung berät der Ausschuss für Umwelt und Klimaschutz bzw. der Schul- und Sportausschuss.

#### 4.4.6 (Blüh-)Wiesenkonzept

Das Konzept wurde in der Abteilung 700.64 Grünunterhaltung und Ausbildung in Zusammenarbeit mit dem Umweltamt und dem naturwissenschaftlichem Verein Bielefeld erstellt. Ziel des Konzeptes ist es, Wiesenflächen naturnäher zu pflegen. Mit der Überführung geeigneter, pflegeintensiver Gebrauchsrasenflächen in pflegeextensivere (Blüh-)Wiesen kann eine Umstellung der Pflege ohne Aufwandssteigerung erzielt werden. In Teilbereichen der umzustellenden Flächen werden zur Förderung des Artenreichtums Neueinsaaten mit speziellen autochthonen (gebietsheimischen) Saatgutmischungen vorgenommen. Für die Flächen, auf denen eine solche Saatgutmischung eingesät wird, hat der Umweltbetrieb am 13.10.2020 einen Förderantrag im Rahmen des Konjunkturpaketes I des Landes NRW „Grüne Infrastruktur“ gestellt. Der Antrag wurde am 04.12.2020 bewilligt. Der Umweltbetrieb hat eine Förderzusage in Höhe von maximal 80.401 € erhalten. Gefördert werden neben der Beschaffung von regionalem Saatgut, die Erstherrichtung und Einsaat der Flächen sowie die Beschaffung eines Anbaumähgerätes (Doppelmesserbalken) zur insektenfreundlichen Pflege der Flächen. Die Pflegelevel der betroffenen Grün- und Parkanlagen werden hierbei nicht verändert, sondern lediglich die Pflegepläne entsprechend der Flächenveränderungen angepasst. Im ersten Quartal 2021 wurde das (Blüh-)Wiesenkonzept in allen zuständigen politischen Gremien beschlossen.

#### 4.4.7 Teilnahme am Label „StadtGrün naturnah“

Die Stadt Bielefeld hat sich, unter Federführung der Abteilung Grünunterhaltung/ Ausbildung des Umweltbetriebes, im Jahr 2019 erfolgreich um eine Teilnahme am Label „StadtGrün naturnah“ beworben. Das Label „StadtGrün naturnah“ unterstützt die Kommunen, attraktive Lebensräume für Mensch und Natur zu schaffen. Es zeichnet vorbildliches Engagement für eine naturnahe Grünflächengestaltung aus und macht dies bundesweit sichtbar. Im ersten Schritt wurde im Jahr 2019 eine umfassende Bestandserfassung durch Vertreter\*innen des Umweltbetriebes und des Umweltamtes erarbeitet, die im Jahr 2020 mit den Naturschutzverbänden diskutiert und abgeschlossen wurde.

Das Labelverfahren hat eine Laufzeit von zwölf Monaten und sollte Ende September 2020 beendet sein. Aufgrund diverser pandemiebedingter Verzögerungen wurde das Projekt noch nicht abgeschlossen. Die Abstimmung mit den Naturschutzverbänden zur Maßnahmenplanung der Stadt Bielefeld wurde Mitte Januar 2021 abgeschlossen. Die offizielle, bundesweite Preisverleihung findet im September 2021 statt.

#### 4.4.8 Baumkontrollen und Baumpflege

Die sehr geringen Niederschläge im Jahr 2019 haben dem Baumbestand weiter sehr zugesetzt. Der Rückstand an noch abzurarbeitenden Baumpflegemaßnahmen hat daher im Jahr 2020 stark zugenommen (von 6.100 Maßnahmen im Jahr 2019 auf 7.200 Maßnahmen zum Jahresende 2020). Da diese Mehrbelastungen nicht ausschließlich durch eigenes Personal aufgefangen werden können, wurden erneut Baumpflege- und Baumfällarbeiten ausgeschrieben und extern vergeben. Auch das Jahr 2020 war erneut sehr trocken, so dass im Jahr 2021 mit einer weiteren Zunahme der Maßnahmen in der Baumpflege verbunden mit der Notwendigkeit externer Vergaben - zu rechnen ist.

Das 2016 begonnene Projekt zur systematischen Erfassung, Kontrolle und Pflege sämtlicher Bäume auf Grundstücken der Stadt Bielefeld wurde im Jahr 2020 weiterverfolgt. Vor dem Hintergrund einer gesamtstädtischen, gerichtsfesten Organisation haben sich die Beteiligten entschlossen, alle noch nicht erfassten Bäume in das Baumkataster der Grünunterhaltung des Umweltbetriebes aufzunehmen. Durch eine von allen Projektpartnern finanzierte überplanmäßige Stelle wurden bis zum Stichtag 31.12.2020 zusätzlich 27.217 Bäume erfasst. Dies ist fast eine Verdoppelung der bei Projektstart kalkulierten Anzahl aus dem Jahr 2016. Mit einem Abschluss der Bestandsaufnahme wird im dritten Quartal 2021 gerechnet.

#### 4.4.9 Botanischer Garten

Der Botanische Garten komplettiert die Grünanlagenkulisse der Stadt durch eine besondere Qualität. Seit 2020 wird das auf dem Gelände befindliche und das Bild des Botanischen Garten prägende Fachwerkhaus saniert und umgebaut. Genutzt wird es im Wesentlichen als Unterkunft für die dort tätigen Gärtner\*innen. Die Fertigstellung ist für Ende 2021 geplant.

Bereits im Jahr 2013 wurde eine an den Botanischen Garten angrenzende Fläche der ev.-luth. Martini-Kirchengemeinde mit dem Ziel erworben, den Botanischen Garten zu erweitern. Im Wesentlichen wurde der Kauf finanziert aus einem Nachlass („Generotzky-Stiftung“) und aus Mitteln des Vereins der Freunde des Botanischen Gartens. Inzwischen wurde eine Verbindung zwischen den Flächen des „alten“ Botanischen Gartens und der Erweiterungsfläche geschaffen. Als Verbindung dient unter anderem eine aufwändige Brückenkonstruktion, die ebenfalls aus dem Nachlass finanziert werden konnte. Die Baumaßnahme „Umgestaltung Bachtal“ wurde 2020 fertig gestellt und für die Öffentlichkeit freigegeben.

Die Planungen für den Apothekergarten auf dem östlichen Teil der Erweiterungsfläche sind weiter vorangeschritten. Die Bezirksvertretung Gadderbaum stimmte der Entwurfsplanung im Februar 2020 zu. Die Ausschreibung und der Bau des Apothekergartens sollen im Jahr 2021 erfolgen. Der Förderverein „Freunde des botanischen Gartens e.V.“ wird auch diese Baumaßnahme finanziell unterstützen.

#### 4.4.10 Kooperationen

Wie in den Vorjahren auch kooperierte der Umweltbetrieb im Jahr 2020 durch die Abteilung Grünunterhaltung und Ausbildung wieder mit der Bielefelder Bürgerstiftung und den Bielefelder Philharmonikern. Mit Hilfe der Bürgerstiftung und den Bielefelder Philharmonikern wurde im Jahr 2020 der Spielplatz „Nordstraße“ im Stadtgebiet Mitte im Rahmen eines betriebsinternen Ausbildungsprojektes umfassend saniert. Zusätzlich zum bürgerschaftlichen Engagement in Form von praktischer Unterstützung auf der Baustelle wurde die Maßnahme durch eine Spende der Bielefelder Bürgerstiftung unterstützt.

Die Sanierung und Aufwertung der Promenade als repräsentativem Teil des Hermannsweges in Richtung Sparrenburg und als wichtigem Naherholungsziel für viele Bürger\*innen der Stadt wird inzwischen seit mehreren Jahren in Zusammenarbeit mit der Bielefelder Bürgerstiftung betrieben.

Nach erfolgter Neupflanzung von 103 Traubeneichen als Ersatz für die historische Eschenallee wurde im August 2020 die Umsetzung des dritten von insgesamt vier Bauabschnitten politisch beschlossen. Dieser sieht vor, die Promenade durch eine einheitliche, hochwertige Möblierung sowie diverse gestalterische Umbaumaßnahmen weiter aufzuwerten. Dazu gehören u. a. die Aufstellung von 25 Sitzgelegenheiten unterschiedlicher Art und Ausführung sowie eines Fitness-Gerätes, die Umgestaltung der unmittelbaren Umgebung des Spielplatzes und die Aufstellung zweier Stelen, auf denen die Spender\*innen der neuen Alleebäume namentlich aufgeführt sind. Im Dezember 2020 wurden die beiden Stelen aufgestellt. Im Februar 2021 folgte der Aufbau von zunächst zwei Bänken. Zur Finanzierung der restlichen 23 Sitzgelegenheiten riefen die Bielefelder Bürgerstiftung und der Umweltbetrieb mit der Aktion „Eine Bank für Bielefeld“ zu Patenschaften auf, die innerhalb kurzer Zeit vergeben wurden. Der 3. Bauabschnitt soll im Jahr 2021 abgeschlossen werden.

#### 4.4.11 Neues Unterweisungskonzept „KommMitMensch“

Das Unterweisungskonzept der Abteilung Grünunterhaltung und Ausbildung basiert auf der Präventionskampagne „KommMitMensch“ der Sozialversicherung für Landwirtschaft, Forsten und Gartenbau (SVLFG), für die seit Mai 2018 geworben wird. Dieses Konzept der SVLFG beschreibt den Stellenwert von Sicherheit und Gesundheit für die Mitarbeiter\*innen in sechs Handlungsfeldern (Führung, Kommunikation, Beteiligung, Fehlerkultur, Betriebsklima, Sicherheit und Gesundheit) und wurde im Jahr 2019 in der Grünunterhaltung getestet.

Das Konzept von „KommMitMensch“ im Rahmen der turnusgemäßen Unterweisungen konnte auch 2020 erfolgreich fortgeführt werden. Durch Rückmeldungen und Gespräche mit den verantwortlichen Vorgesetzten hat sich gezeigt, dass die beteiligten Personen im operativen Bereich interessiert und selbstständig in der Gruppe beziehungsweise in der jeweiligen Kolonne mitgewirkt und die Aufgaben gestaltet haben. Aufgrund der aktuellen Pandemie-Geschehnisse war die Interaktion zwar im Vergleich zum Vorjahr etwas eingeschränkt, allerdings konnten die meisten Arbeitsverfahren und deren Rahmenbedingungen auf diese Art und Weise dennoch diskutiert werden. Das Konzept hat sich bewährt und wird in Zukunft verstetigt.

#### 4.4.12 Neubau-/Objektplanung

In der Abteilung 700.63 Neubau/Objektplanung erfolgt die Planung für die Neu- und Umgestaltung von Spielplätzen, Schulhöfen, Sportanlagen, Grünanlagen, Straßenbegleitgrün und Freianlagen von

Kindertagesstätten. 2020 war das Auftragsaufkommen mit fast 400 Projekten unverändert hoch. Alle aus Städtebaufördermitteln finanzierten Projekte wurden fristgerecht fertiggestellt. Weitere Maßnahmen, die aus Mitteln des Städtebaus gefördert werden, sind für 2021 ff. bereits fest eingeplant.

#### 4.4.13 Heimat-Tierpark Olderdissen

Die Beliebtheit und Attraktivität des Heimat-Tierparks Olderdissen bei den Bielefelder\*innen ist unverändert hoch. Jedoch hatte die Corona-Pandemie 2020 erhebliche Einschränkungen für den Betrieb des Tierparks zur Folge. Erstmals in der 90-jährigen Geschichte musste er für längere Zeiträume, vom 16.03.2020 bis 11.05.2020 und vom 02.11.2020 bis 14.03.2021, geschlossen werden. Dafür war es erforderlich, Teile des Geländes einzuzäunen und alle Zugänge mit Toren zu versehen. Für die Wiedereröffnung und den Betrieb ab dem 12.05.2020 wurde ein umfassendes Konzept erarbeitet. So konnten Besucher\*innen nur begrenzt anhand vorgegebener Flächenschlüssel eingelassen werden. Anfangs waren es 1.000 Gäste, ab dem 18.06.2020 konnte die Anzahl auf 1.500 Gäste zeitgleich gesteigert werden. An Spitzentagen kamen über den Tag verteilt gut 5.000 Besucher\*innen. Angesichts des reglementierten Einlasses bildeten sich vor dem Eingang zeitweise Schlangen mit einer Wartezeit von bis zu 30 Minuten. Aufgrund dieser äußeren Umstände besuchten in der Zeit vom 12.05.2020 bis 01.11.2020 lediglich 370.000 Besucher\*innen den Tierpark. Für den Zeitraum vor der Schließung, also vom 01.01.2020 bis 15.03.2020, wird die Besucherzahl auf 30.000 geschätzt, so dass sich für das gesamte Jahr 2020 eine Besucherzahl von 400.000 ergibt. Im Vorjahr waren es hingegen ca. eine Millionen Besucher\*innen.

Vor der erneuten Wiedereröffnung am 15.03.2021 musste das bisherige Konzept umfangreich überarbeitet werden. So wurden zur besseren Leitung des Besucherstroms neue Schilder aufgestellt. Ebenfalls vor diesem Hintergrund wurde die Umzäunung teilweise versetzt, um einen Rundweg einrichten zu können. Die Zäune wurden so gestaltet, dass sie sich möglichst harmonisch in das Waldbild einfügen. Des Weiteren wurde ein Ticketsystem eingeführt, das sowohl die erforderliche Kundensteuerung als auch die Rückverfolgbarkeit gewährleistet. Außerdem war eine Einlasskontrolle zu organisieren.

Unabhängig davon konnten im Jahr 2020 Gehege wie die Meerschweinchen-/Kaninchenanlage, die Fasanen-/Taubenvoliere und Teile des Wolfsgeheges - zum Teil finanziert aus Spenden - neu errichtet, saniert oder umgestaltet werden. Große Erfolge sind die wiederholt erfolgreiche Brut bei den

Schneeeulen mit drei Jungen, die an andere Zoos und Wildparke abgegeben werden sollen. Freilebende Weißstörche haben im vierten Jahr in Folge in Olderdissen gebrütet und vier Jungvögel großgezogen.

Die Umgestaltung der in 2019 erworbenen Fläche des ehemaligen Sportplatzes konnte 2020 nicht wie geplant vorbereitet werden. Die besonderen und unvorhersehbaren Belastungen in der Abteilung Forsten und Tierpark im Zusammenhang mit der Corona-Pandemie und bedingt durch das massive Waldsterben aufgrund der klimatischen Veränderungen haben dazu geführt, dass die Zeitplanungen zur Erweiterung des Tierparks verschoben werden mussten. Die Ausschreibung eines Architektenwettbewerbs wird noch vor der Sommerpause erfolgen, damit Vorentwürfe zur Gestaltung des Geländes zum Ende des Jahres 2021 der Politik zur Beratung und Entscheidung vorgelegt werden können.

Der Tierpark Olderdissen verfügt über eine Betriebsgenehmigung nach dem Landschaftsrecht aus dem Jahr 2004. Im Rahmen der Abgabe und Aufnahme von Tieren aus anderen Einrichtungen – auch außerhalb von Deutschland – reicht diese nicht mehr aus. Mit der Novellierung des Bundesnaturschutzgesetzes (BNatSchG) ist eine Betriebsgenehmigung nach dem BNatSchG und dem Tierschutzgesetz erforderlich. Das Antragsverfahren ist mit dem zuständigen Veterinäramt besprochen und soll in 2021 abgeschlossen werden. Für den internationalen Tiertausch und die Beteiligung an Auswilderungsmaßnahmen ist darüber hinaus eine Genehmigung nach EU-Recht erforderlich, die beim Landesamt für Natur, Umwelt und Verbraucherschutz NRW (LANUV) zu beantragen ist. Eine solche Genehmigung könnte gegebenenfalls eine Auflage enthalten, die die Einzäunung des Tierparks vorsieht.

#### 4.4.14 Forsten

Das Jahr 2020 war, wie bereits die Vorjahre 2018 und 2019, von extremer Dürre und Hitze geprägt und das zweitwärmste Jahr seit Beginn der Wetteraufzeichnungen 1881. Diese Dürre hat weiterhin zum massiven Absterben von Bäumen geführt. Durch Borkenkäferbefall sind inzwischen 125 ha Fichtenflächen im Stadtwald abgestorben. Zunehmend sind auch Altbuchenbestände und Kiefern betroffen. Des Weiteren führten Dürre und Hitze zu einer gegenüber dem Vorjahr gesteigerten Entwicklung von Insektenpopulationen und Pilzinfektionen, wie der erstmals im Jahr 2019 in Bielefeld aufgetretene Eichenprozessionsspinner und der Rußrindenpilz an Ahornen. Beides kann bei Menschen zu gesundheitlichen Beschwerden führen und muss mit großem Aufwand beseitigt werden.

Der Holzmarkt brach zunehmend weiter ein. Für 2021 wird sich diese Entwicklung fortsetzen. Es ist davon auszugehen, dass einige Holzsortimente gar nicht mehr aufgenommen werden.

Neben der Aufarbeitung der Schäden wurden erforderliche Verkehrssicherungsmaßnahmen vorgenommen. Sofern sich die Witterung nicht positiv ändert, bestätigt sich die Prognose des Umweltbetriebes aus 2018, dass die Fichte aus den Mittelgebirgslagen verschwinden wird. Weiterhin gefährdet sind die Buchenbestände, von denen bereits einige auf südexponierten Hängen und wechselfeuchten bis nassen Standorten stark geschädigt sind. Buchenbestände haben im städtischen Forst einen Anteil von 35 %. Diese Schäden und notwendigen Einschlagsmaßnahmen führten insgesamt zu einer Gesamtschadensfläche von rund 150 Hektar Stadtwald.

Durch die im Jahr 2019 ins Leben gerufene Spendenaktion „Ein Stück Bielefelder Wald“ konnten zahlreiche Bürger\*innen aus Bielefeld, dem Umland und auch aus dem Ausland für die Anpflanzung von neuen Bäumen und deren Pflege gewonnen werden. Bis Mai 2021 haben sich rund 2.000 Spender\*innen beteiligt. An Spendengeldern sind bis zu dem genannten Zeitpunkt ca. 375.000,- € eingegangen. Die Spendenaktion wird nach wie vor gut angenommen und auch in 2021 weitergeführt. Die Entwicklung der Bielefelder Kalamitätsflächen erfolgen auf verschiedene Weise. Bisher wurden rund 27.000 neue Bäume nachgepflanzt. Ein großer Teil der Flächen wurde bereits in den zurückliegenden Jahrzehnten durch einen vorausschauenden Waldbau durch Voranbaumaßnahmen und Naturverjüngung mit einer neuen Baumgeneration ausgestattet, bei anderen Flächen wird auf eine natürliche Verjüngung der Freiflächen gesetzt.

## **5. Geschäftsbereichsübergreifende Entwicklungen**

### **(Nachrichtliche Darstellung – nicht Bestandteil der Jahresabschlussprüfung)**

#### **5.1 Betriebshofkonzept**

Der Betriebsausschuss des Umweltbetriebes hat am 05.09.2018 die Planung und Errichtung eines neuen Bürogebäudes „Haus B“ auf dem Betriebshof Mitte an der Eckendorfer Straße 57 als Ersatz für das angemietete Objekt „Eckendorfer Straße 43“ beschlossen. Die voraussichtlichen Kosten für den Neubau belaufen sich gemäß Kostenfortschreibung auf 7,86 Mio. €/brutto und sind damit rund 200 Tsd. € über der Kostenschätzung aus dem Jahr 2019. Die zusätzlichen Kosten sind auf den Bau einer Photovoltaikanlage auf dem Dach sowie auf Erhöhungen der Rohbaukosten zurückzuführen. Die Mehrkosten werden über den Wirtschaftsplan sichergestellt. Der Neubau des Hauses B begann

planmäßig am 01.07.2020 und soll bis Ende März 2022 bezugsfertig abgeschlossen sein. Bisher konnte der Zeitplan eingehalten werden.

## 5.2 Umweltinspektion

Die Betriebs- und Wertstoffhöfe des Umweltbetriebes an den Standorten Mitte (Eckendorfer Straße 57/Herforder Straße 220), Süd (Fabrikstraße 32) und Nord (Engersche Straße 245) unterliegen regelmäßiger Inspektionen auf der Grundlage der europäischen Industrieemissionsrichtlinie (IED) durch die Bezirksregierung Detmold. Im Jahr 2020 führte die Bezirksregierung Detmold eine Umweltinspektion auf dem Betriebshof Mitte durch. Die Überprüfung umfasste die Aspekte der Abwasserreinigung, der Abfalllagerung sowie eine Stoffstromkontrolle. Als Ergebnis der Überwachung wurden geringfügige Mängel festgestellt, von denen ein Mangel, die Aktualisierung der Anzeige gemäß § 53 Kreislaufwirtschaftsgesetz, sofort behoben werden konnte. Die beiden anderen Mängel befinden sich derzeit noch in der Abarbeitung. Die Optimierung der Wartung des Regenklärbeckens wurde am 14.01.2021 mit einer Generalinspektion begonnen. Mit der geforderten Anpassung der Abwasserbehandlung des Kehrrichtlagers an den Stand der Technik wurde ein Ingenieurbüro zur Überplanung der Anlage beauftragt.

## 5.3 LKW-Kartell

Im Sommer 2016 wurde bekannt, dass namhafte Fahrzeughersteller in den Jahren 1997 bis 2011 die Verkaufspreise für Lastkraftwagen untereinander abgesprochen und zudem Mehrkosten im Zusammenhang mit der Einhaltung strengerer Emissionsvorschriften in abgestimmter Form an ihre Kunden weitergegeben hatten. Von der Stadt Bielefeld (Feuerwehramt und Umweltbetrieb) sind ca. 130 Fahrzeuge betroffen.

Die Daimler AG und die Volvo Group Trucks Europe GmbH haben zum Ende des Jahres 2019 einer weiteren Verlängerung des Verzichts auf die Einrede der Verjährung nicht mehr zugestimmt. Aus diesem Grund hat die von der Stadt Bielefeld beauftragte Rechtsanwaltskanzlei Schadensersatzklage erhoben (Streitwerte bei der Daimler AG: ca. 300.000 € und bei der Volvo Group Trucks Europe GmbH: ca. 30.000 €). Die Streitwerte wurden anhand eines wettbewerbsökonomischen Gutachtens, (dem sog. Lademann-Gutachten) errechnet und entsprechen dem Mindestschaden zzgl. einer Nebenforderung von 8 % Zinsen. Darüber hinaus wurde eine Feststellungsklage geltend gemacht, um einem eventuell noch höheren Schaden Rechnung tragen zu können.



Im Klageverfahren gegen die Volvo Group Trucks Europe GmbH fand am 30.09.2020 ein Güteverhandlungstermin vor dem Landgericht Dortmund statt mit folgenden wesentlichen Aussagen im Hinweisbeschluss:

Das Landgericht Dortmund verwies auf die Besonderheiten des Einzelfalles, wonach den Erwerbsvorgängen jeweils Ausschreibungen vorangegangen seien. Dies sei nicht gleichzusetzen mit den bisher verhandelten „Normalfällen“ im Rahmen des LKW-Kartells (Einkauf nach Angebot, Absprachen, individuellen Preisverhandlungen), was im Hinblick auf eine Kartellbefangenheit / eines Schadenseintritts jedoch von Relevanz sei. Zur Ermittlung der genauen Schadenshöhe wäre ein neues Gutachten erforderlich, dessen Kosten regelmäßig im niedrigen sechsstelligen Bereich zu veranschlagen seien. Das vorgelegte Lademann-Gutachten werde nicht als Grundlage für eine Schadensschätzung zugelassen, da es für sämtliche LKW-Modelle und Hersteller denselben Mindestschaden ausweise und auch nicht zwischen der Art des Erwerbs (unmittelbarer Kauf beim Hersteller oder Erwerb über einen Vertragshändler im Ausschreibungsverfahren) differenziere. Mit Blick auf die geringe Streitwerthöhe (ca. 30.000 €) im Verhältnis zu den drohenden Verfahrens-, insbesondere Gutachterkosten wurde die Klage auf Empfehlung der beauftragten Rechtsanwaltskanzlei bei Verzicht der Beklagtenseite auf die Erstattung der Prozesskosten zurückgenommen.

Im Klageverfahren gegen die Daimler AG hat das oben genannte Lademann-Gutachten eine erheblich größere Relevanz bezgl. der Schadenshöhe. Dies liegt an dem großen Anteil von Daimler-LKW, deren Einkaufsprozesse in dem Gutachten analysiert/bewertet wurden. Eine weitere Konkretisierung der Klageinhalte und Ausführungen wird seitens der Rechtsanwaltskanzlei vorgenommen. Sobald nähere Erkenntnisse aus einem grundlegenden Verfahren am Bundesgerichtshof, welches an das Oberlandesgericht Stuttgart zurückgegeben wurde, verfügbar sind.

Die Firma MAN hat bis zum 30.06.2021 und die Firma IVECO bis zum 31.12.2021 auf die Einrede der Verjährung verzichtet.

#### 5.4 Manipulationen an Abgasanlagen an Fahrzeugen des Volkswagenkonzerns

Der Umweltbetrieb besitzt 12 Fahrzeuge aus dem Volkswagenkonzern, die von den Manipulationen an Abgasanlagen an Fahrzeugen betroffen sind. Am 23.12.2019 hat die vom Umweltbetrieb beauftragte Rechtsanwaltskanzlei beim Landgericht Bielefeld Schadensersatzklage erhoben. Der Streit-

wert beläuft sich auf 200.000 €. In 2020 erfolgte eine Klärung zur örtlichen Zuständigkeit des Landgerichtes Bielefeld. Der Gerichtstermin beim Landgericht Bielefeld wurde vom 29.03.2021 in den November 2021 verschoben.

## 5.5 DV-Projekte

### 5.5.1 Windows 10

Die Einstellung des Supports des Betriebssystems Windows 7 durch Microsoft zum 14.01.2020 machte eine Aktualisierung des eingesetzten Betriebssystems mit entsprechendem zeitlichen Vorlauf vor diesem Termin notwendig. Die Geräte für die Videoüberwachung wurden in 2020 planmäßig gegen Windows-10-Geräte getauscht. Ein Wechsel der in den Abteilungen Grünunterhaltung, Straßeninstandhaltung und Kanalbetrieb eingesetzten Tablets ist dagegen erst in 2021 möglich. Die Rahmenverträge für die Hardware werden durch die zentrale IT-Abteilung der Stadt Bielefeld in 2021 geschlossen. Im Anschluss daran beginnt der Austausch der Tablets. Der Einbau der neuen Rechner für die Videofahrzeuge des Kanalbetriebs ist Anfang Mai 2021 erfolgreich abgeschlossen worden.

### 5.5.2 Einführung eines neuen Zeitdatenmanagementsystems („Atoss“)

Das derzeit in der Stadt Bielefeld und im Umweltbetrieb für die Verwaltungsarbeitsplätze genutzte Zeiterfassungssystem ist veraltet und muss ersetzt werden. Der Umweltbetrieb wird das für die operativen Bereiche eingesetzte System Atoss auf alle Beschäftigten ausweiten. Die Kosten für die Umstellung belaufen sich durch die Nutzung der vorhandenen technischen Infrastruktur auf rund 6.500 €. Vor Einführung des neuen Zeitdatensystems sind Abstimmungen mit der Stadt Bielefeld über die Einhaltung einheitlicher Regelungen zur Zeiterfassung und zum Workflow erforderlich. Diese Abstimmungen konnten in 2020 noch nicht abgeschlossen werden. Aus diesem Grund verschiebt sich die Einführung des neuen Zeitdatenmanagements in das Jahr 2021. Die noch fehlende Hardware wurde zwischenzeitlich beschafft. Für den Monat August 2021 ist die Testphase im Betrieb vorgesehen, bevor im November 2021 der Produktivstart für alle Bereiche beginnen soll.

### 5.5.3 Einführung „Pit Mobile“

Mit dem System „Pit Mobile“ können die Betriebsdaten der Grünflächen, insbesondere bezogen auf den Maschinen- und Personaleinsatz, erfasst werden. Die Einführung war mit dem Rollout der Smart-

phones auf den Friedhöfen und in der Grünflächenunterhaltung/Ausbildung für das Jahr 2020 geplant. Aufgrund von Fehlern während der Testphase konnte der Zeitplan nicht eingehalten werden. Die beauftragte Softwareherstellungsfirma liefert die erforderliche mobile Applikation erst im Jahr 2021. Aktuell befindet sich das System in einer weiteren Testphase, die im zweiten Quartal 2021 abgeschlossen sein wird. Danach kann die Einführung umgesetzt werden.

#### 5.5.4 Erweiterungen der in der Abfallentsorgung eingesetzten Software Athos

Die Software der Firma Athos („Athos new line“ und „AWS-32“) wird in der Abteilung Abfallentsorgung zur Verwaltung der Tourenplanung, der Erfassung der Wiegedaten, der Behälterverwaltung und dem Beschwerdemanagement eingesetzt. Die Einführung der Erweiterung des Gefahrenkatasters war für Mitte 2020 geplant. Mit dem Gefahrenkataster werden gefährliche Straßen im Rahmen der Gefährdungsbeurteilung dokumentiert, digitalisiert und bewertet. Athos verknüpft diese Gefährdungsbeurteilung anschließend mit der Tourenplanung. Mittlerweile sind alle ca. 560 bekannten Gefahrenstellen erfasst und dokumentiert worden. Das Modul Gefahrenkataster bildet einen wichtigen Baustein zur Einführung eines Telematik-Systems. Über die erfassten Daten lassen sich vorgegebene Hinweise an die Fahrer\*innen geben, sobald sie in ein Gebiet mit erhöhter Gefährdung einfahren. Das Modul wurde im Januar 2021 gekauft und nach dem Abschluss der Testphase in den Echtbetrieb umgestellt.

#### 5.5.5 Betriebsführungssoftware Kanalbetriebshof

In der Abteilung 700.43 Kanalbetrieb und Grundstücksentwässerung fanden 2020 erste Abstimmungen mit dem Amt für Organisation, IT und Zentrale Leistungen der Stadt Bielefeld zur weiteren Digitalisierung der Grundstücksentwässerung statt. Es ist geplant, die Entwässerungsanträge digital bearbeiten zu können. Für das Jahr 2021 ist in dem Bereich ebenfalls die Einführung eines Dokumentenmanagementsystems vorgesehen. Durch die fortschreitende Digitalisierung in dem Bereich soll eine Optimierung der Arbeitsabläufe und eine Erhöhung der Transparenz erreicht werden.

Beim Kanalbetrieb hat im Jahr 2020 eine Testphase zu einer automatisierten Erkennung des Standortes und der Reinigungsleistung von Sinkkästen im Stadtgebiet begonnen. Auf dieser Grundlage soll später eine bedarfsgerechte Planung der Reinigungen erfolgen. Die Testphase ist bis Ende des Jahres 2021 vorgesehen und soll bei erfolgreicher Evaluation auf alle Fahrzeuge der Reinigung ausgeweitet werden.

## 5.6 Fuhrpark

### 5.6.1 Nachhaltige Mobilitätsstrategie für die Stadt Bielefeld und die Stadtwerke Gruppe

Das gemeinsame Projekt der Stadt Bielefeld und der Stadtwerke Gruppe zur Entwicklung einer nachhaltigen Mobilitätsstrategie befindet sich nach wie vor in der Umsetzungsphase. Mittlerweile befinden sich 14 Fahrzeuge und 3 Pedelecs in einen Fahrzeugpool verteilt auf vier Standorte. Neben dem Umweltbetrieb nehmen der Immobilienservicebetrieb und das Carl-Severing-Berufskolleg an der Nutzung der Poolfahrzeuge teil. Die für Dienstfahrten im Stadtgebiet allen Mitarbeiter\*innen zugänglichen Fahrzeuge und elektrischen Fahrräder werden über eine Internetplattform direkt gebucht. In 2021 erfolgt anhand der Erfahrungen in der Umsetzungsphase eine Abstimmung zwischen der Stadt Bielefeld und der Stadtwerke Gruppe zum weiteren Vorgehen.

### 5.6.2 Alternative Antriebstechnologien

Die aus dem Sofortprogramm zur Verbesserung der Luftqualität und Einhaltung der Klimaziele geförderten 18 Elektrofahrzeuge sind im Jahr 2020 vollständig beschafft worden. Die mitgeförderte Errichtung der zugehörigen Ladeinfrastruktur konnte Anfang 2021 abgeschlossen und in Betrieb genommen werden.

Das oben genannte Sofortprogramm wurde zusätzlich aufgestockt, so dass der Umweltbetrieb einen weiteren Förderantrag in Höhe von rund 2,3 Mio. € gestellt hat. Die Förderurkunde wurde 2020 im Bundesministerium für Verkehr und Digitale Infrastruktur in Empfang genommen. Aktuell sind aus diesem Programm 13 Elektro-Kleinwagen, sechs Elektro-Nutzfahrzeuge und eine elektrisch angetriebene Kehrmaschine angeschafft worden, die sich beim Umweltbetrieb und anderen städtischen Dienststellen im Einsatz befinden. Zusätzlich wurde aus dem Sofortprogramm ein mit Wasserstoff-rangeextender ausgestattetes Abfallsammelfahrzeug bestellt, das bis Juni 2021 geliefert werden soll. Weitere Fördermittel aus dem Nationalen Innovationsprogramm Wasserstoff- und Brennstoffzellentechnologie Phase II mit einem Volumen von 5,5 Mio. € zur Förderung von sechs Abfallsammelfahrzeugen, zwei Großkehrmaschinen und einem Wasserstoffhallenüberwachungssystem wurden beantragt. Ein Förderbescheid liegt noch nicht vor.

Um dienstlich erforderliche Mobilität verstärkter vom Auto auf Fahrräder zu verlagern, wurden insgesamt 5 Lastenfahrräder mit elektrischer Unterstützung mithilfe einer Förderung durch das Landesprogramm „progress.nrw“ beschafft.

## 5.7 Corona-Pandemie

### 5.7.1 Pandemieplanung

Seit dem März 2020 wurden im Umweltbetrieb umfangreiche Maßnahmen eingeleitet, um einer Verbreitung des Corona-Virus im Betrieb entgegenzuwirken. Die oberste Zielsetzung besteht darin, die Beschäftigten des Umweltbetriebes vor Erkrankung während der Arbeit zu schützen und die unverzichtbaren Kernprozesse des Umweltbetriebes, die der kritischen Infrastruktur zuzurechnen sind, aufrecht zu erhalten. Die Maßnahmen unterliegen immer noch einer permanenten Überprüfung und Anpassung. Sie werden im Folgenden nur skizziert und nicht abschließend dargestellt:

- Verstärkte Einführung von Home-Office
- Auflösung von Doppelbüros
- Bildung von festen Teams in den operativen Bereichen
- wechselnde, versetzte Arbeitsbeginn- und Feierabendzeiten
- versetzte Nutzung der Pausen- und Umkleieräume mit zwischenzeitlichem Lüften und Reinigen
- Aufteilung der Spezialisten auf mehrere Standorte
- Schließung der Einrichtungen mit Publikumsverkehr (z.B. Tierpark)
- Schließung der Kantine
- Unterstützung des städtischen Krisenstabs
- Beschaffung von Materialien und Arbeitsmitteln (z. B. Masken und Desinfektionsmitteln)

Um ein einheitliches Vorgehen im Betrieb zu gewährleisten und zu einem notwendigen Arbeitsschutzstandard zu gelangen, mussten zahlreiche Regelungen getroffen und erlassen werden. Dazu gehören folgende Unterlagen:

- Betriebsanweisung zum Arbeiten in der Pandemie SARS-CoV-2
- Regelungen zum Umgang mit dem Home-Office
- Betriebsanweisung gemäß § 12 Biostoffverordnung zum SARS-CoV-2
- Gefährdungsbeurteilung SARS-CoV-2
- Betriebsanweisung gemäß § 14 Gefahrstoffverordnung zur Verwendung von Hautdesinfektionsmitteln
- Betriebsanweisung gemäß § 14 Gefahrstoffverordnung zur Verwendung von Flächendesinfektionsmitteln

- Merkblatt „Umgang mit Handdesinfektionsmitteln“
- Betriebsanweisung zum Zutritt betriebsfremder Personen zu Arbeitsstätten und Betriebsgeländen des Umweltbetriebes
- Merkblatt und Anmeldebogen für betriebsfremde Personen
- Merkblatt „Reinigung des Fahrzeuginnenen“
- Merkblatt „Einsatz von Mund-Nasenschutz-Masken“

#### 5.7.2 Bildung eines UWB-internen Krisenstabes

Auf Leitungsebene wurde im UWB ein interner Krisenstab eingerichtet. Die teilnehmenden Personen setzen sich zusammen aus der Betriebsleitung, den Geschäftsbereichsleitungen, den Stabsstellen „Steuerungsunterstützung“ und „Arbeitssicherheit“ sowie Mitgliedern des Personalrats und dem leitenden Arbeitssicherheitsingenieur der Stadt Bielefeld.

Beginnend mit dem 29.04.2020 haben sich die Teilnehmenden 1x wöchentlich im Rahmen einer Telefonkonferenz verständigt. Bis zum 28.04.2021 gab es insgesamt 31 Termine. Auf diesem Weg konnten offene Fragen im Zusammenhang mit Corona aus den Geschäftsbereichen ohne Zeitverzögerung unter Beteiligung von Expert\*innen geklärt, notwendige Informationen unmittelbar an die nachgeordneten Leitungskräfte weitergegeben und eine gesamtbetriebliche Transparenz gewährleistet werden.

#### 5.7.3 Einzelaspekte

Die Wertstoffhöfe wurden im März 2020 vorerst noch geöffnet gehalten. Die Schließungen in den Nachbarkommunen mit der Folge des Ausweichens auf die Bielefelder Wertstoffhöfe führten zunehmend zu unhaltbaren Zuständen auf den Höfen und zu verkehrsgefährdenden Situationen auf den Zufahrtsstraßen. Auch mit Blick auf die Ansteckungs- und Verbreitungsgefahr bei einer Steigerung der Anlieferzahlen von unter 400 auf über 600 pro Tag war der Betrieb in der bisher bewährten Form nicht mehr vertretbar. Eine vorübergehende Schließung unter ausschließlicher Vergabe von Notfallterminen wurde am 23.03.2020 unausweichlich. Eine Wiedereröffnung mit Terminvergabe erfolgte auf den Wertstoffhöfen Mitte und Süd am 03.04.2020, auf dem Wertstoffhof Nord am 14.04.2020. Ab dem 15.06.2020 wurde die Terminvergabe auf allen Wertstoffhöfen von Montag bis Freitag aufgrund

von nicht wahrgenommenen und nicht vereinbarten Terminen eingestellt. An der samstäglichen Terminvergabe wird bis heute festgehalten. Mit den strengeren Anforderungen des zweiten „Lockdowns“ wurde ab November 2020 zusätzlich die Maskenpflicht für Beschäftigte und Anliefernde eingeführt.

Mit Ausbreitung des Corona-Virus wurde, wie unter 4.4.13 näher ausgeführt, der Heimattierpark Olerdissen bereits im März 2020 geschlossen. Durch die ab dem 04.05.2020 gültige Fassung der Corona-Schutzverordnung bestand die Möglichkeit einer Wiedereröffnung unter Einhaltung strenger Auflagen wie einer Begrenzung der Zahl der Besucher\*innen und der Umzäunung des Geländes. Die Rahmenbedingungen konnten auf der Grundlage eines differenzierten Konzepts durch den UWB erfüllt werden, so dass eine Wiedereröffnung am 12.05.2020 erfolgte. Der zweite „Lockdown“ hatte eine weitere Schließung in der Zeit vom 02.11.2020 bis zum 14.03.2021 zur Folge. Mit der Wiedereröffnung am 15.03.2021 müssen die geforderten verschärfteren Bedingungen (Terminvergabe und aktuell zusätzlich ein nachgewiesenes negatives Testergebnis) eingehalten und gewährleistet werden.

#### 5.7.4 Corona-bedingte Mehraufwendungen bzw. Mindererträge

Insgesamt liegen die Corona bedingten Mehraufwendungen bzw. Mindererträge im Umweltbetrieb per 31.12.2020 bei 652 TEUR. In diesem Betrag sind Mehraufwendungen (wie z. B. Mund-Nasen-Schutzmasken), Einnahmeverluste (wie z. B. ausbleibende Zuweisungen aus den Parkentgelten beim Tierpark) und verringerte Ausgaben (wie z. B. Wegfall der Kosten für den Einsatz von Strafgefangenen) berücksichtigt.

## 6. Personal

### 6.1 Personalbestand

Der Umweltbetrieb beschäftigte im Jahr 2020 durchschnittlich 1.070 Personen (davon 1.026 tariflich Beschäftigte und 44 Beamt\*innen). Nach den der Personalabteilung vorliegenden Nachweisen arbeiteten im Betrieb per 31.12.2020 insgesamt 89 Personen mit einer festgestellten Schwerbehinderung und 18 mit einer anerkannten Gleichstellung. Da die gesetzliche Quote erreicht wird, müssen Ausgleichszahlungen nicht entrichtet werden.

Die Beschäftigtenzahl unterliegt im Verlauf eines Jahres Schwankungen. Vom Frühjahr bis zum Herbst werden in der Abfallentsorgung, im Bereich der Grünunterhaltung und auf den Friedhöfen

Saisonkräfte eingesetzt, die im Stellenplan entsprechend ausgewiesen sind. In dem genannten Durchschnittswert sind überplanmäßig Beschäftigte für zeitlich begrenzte Arbeiten/Projekte enthalten, ebenso geringfügig beschäftigte Aushilfskräfte, zum Beispiel auf den Wertstoffhöfen zur Abdeckung der Öffnungszeiten. Nicht enthalten sind die auf den Friedhöfen im geringfügigen Umfang tätigen Sargträger\*innen (27 zum Stichtag 31.12.2020) und die Auszubildenden (47 zum Stichtag 31.12.2020).

Die Auswertung der Altersstruktur zeigt, dass am Ende des Jahres 48 % der Belegschaft älter als 50 Jahre alt war. Von der Gesamtzahl der Beschäftigten waren 14 % älter als 60 Jahre. Im abgelaufenen und in den nächsten Jahren werden vermehrt Mitarbeiter\*innen wegen Erreichens der Altersgrenze ausscheiden. Seit 2017 ist hierdurch in besonderem Maß die Leitungsebene des Umweltbetriebes betroffen. Sowohl die Betriebsleitung als auch alle Geschäftsbereichsleitungen, mit Ausnahme des Geschäftsbereichs „Finanzen“, unterlagen einem Wechsel. Der letzte Wechsel fand im Geschäftsbereich Stadtgrün/Friedhöfe im Juli 2020 statt. Darüber hinaus mussten im Jahr 2020 fünf Abteilungsleitungsstellen neu besetzt werden.

## 6.2 Auszubildende

(6.2 – 6.4: Nachrichtliche Darstellung – nicht Bestandteil der Jahresabschlussprüfung)

Am Jahresende befanden sich 47 junge Frauen und Männer in einem Ausbildungsverhältnis im Umweltbetrieb. Der Betrieb stellt jährlich Ausbildungsplätze in folgenden Bereichen zur Verfügung:

- Bauzeichner\*in
- Elektroniker\*in für Betriebstechnik
- Fachkraft für Abwassertechnik
- Fachkraft für Kreislauf- und Abfallwirtschaft
- Forstwirt\*in
- Gärtner\*in im Garten- und Landschaftsbau
- Industriemechaniker\*in
- IT-Systemelektroniker\*in
- KFZ-Mechatroniker\*in
- Mechaniker\*in für Land- und Baumaschinentechnik
- Straßenwärter\*in
- Tierpfleger\*in



- Fachkraft für Lagerlogistik
- Fachkraft für Rohr-, Kanal- und Industrieservice

Infolge des bereits eingetretenen demografischen Wandels und der bestehenden betrieblichen Altersstruktur bildet der Umweltbetrieb bewusst über den feststehenden Bedarf hinaus aus. Des Weiteren finden interne Qualifikationen zur Werker\*in statt.

In der Abteilung 700.43 Kanalbetrieb und Grundstücksentwässerung konnten im Jahr 2020 zwei weitere Auszubildende für eine Ausbildung zur Fachkraft für Rohr-Kanal- und Industrieservice gewonnen und eingestellt werden. Damit verdoppelt sich die Anzahl der Auszubildenden in diesem Bereich. Diese Maßnahme dient dazu, freiwerdende Stellen schneller mit qualifiziertem Personal nachbesetzen zu können.

Um in der Abteilung 700.53 Straßeninstandhaltung und –beschilderung die Zahl der Beschäftigten mit LKW-Führerschein zu erhöhen, wird die bisherige Ausbildung zum Straßenbauer zugunsten der Ausbildung zum Straßenwärter aufgegeben. Die überbetriebliche Ausbildung des Straßenwärters bei der Deutschen Landmaschinenschule (DEULA e. V.) beinhaltet neben dem Erwerb des Kfz-Führerscheins zudem die Qualifikation zur Führung von Flurförderzeugen.

### 6.3 Krankheitsstatistik und Leistungswandlung

Die Krankheitsquote ist 2020 im Vorjahresvergleich von 11,41 % auf 10,5 % gesunken. Die Auswertungsergebnisse für die langzeiterkrankten Beschäftigten weisen im Zeitraum vom 01.01.2020 bis zum 31.12.2020 insgesamt 85 „Neufälle“ (Personen, die aktuell und nicht im vergangenen Jahr langzeiterkrankt waren) und 288 „Altfälle“ (Personen, die aktuell und bereits vorher im Zeitraum der letzten 12 Monaten langzeiterkrankt waren) aus.

Die Krankenstände werden durch verschiedene Belastungsfaktoren wie der hohen körperlichen Beanspruchung der Mitarbeiter\*innen in weiten Teilen der operativen Bereiche, der Altersstruktur der Belegschaft und einer zunehmenden Arbeitsverdichtung im Gesamtbetrieb beeinflusst. Zur Steuerung der Krankenstände lässt sich die Betriebsleitung jedes Quartal eine nach Geschäftsbereichen und Abteilungen ausdifferenzierte Auswertung der Krankenstatistik vorlegen. Seit 2017 sind die Geschäftsbereiche aufgefordert, die zentralen Auswertungen um eigene Analysen bezogen auf ihre Abteilungen und Teams zu ergänzen. Mit dem zum 01.02.2021 neu gegründeten Geschäftsbereich

700.3 Arbeits-, Gesundheits- und Umweltschutz und der dortigen Ansiedlung des UWB-internen Gesundheitsmanagements gewinnt das Thema eine noch zentralere Bedeutung im Betrieb. Als Ergänzung zum städtischen Gesundheitsmanagement sollen dort weitere betriebsspezifische Maßnahmen zur Reduzierung des Krankenstandes entwickelt werden.

Schon jetzt ergreift der Betrieb Maßnahmen zur Reduzierung der Krankenstände. Dazu gehörten 2020 folgende Aktivitäten:

- Frühzeitige Einstellung von Krankheitsvertretungen bei Langzeiterkrankungen
- Konsequente Verbesserung der eingesetzten Arbeitsmittel
- Angebote von Gesundheitspräventionskursen in Kooperation mit den Krankenkassen
- Über den gesetzlich vorgeschriebenen Standard hinausgehende Arbeits- und Schutzausrüstung
- Regelmäßige Sicherheitsunterweisungen und Gespräche durch Vorgesetzte
- Regelmäßige Überarbeitung von Gefährdungsbeurteilungen
- Einsatz von Zeitarbeitsunternehmen mit Zustimmung des Personalrats zur Entlastung bei hohen Krankenständen
- Mediation und individuelles Coaching bei zwischenmenschlichen Problemstellungen zwischen Mitarbeiter\*innen und Vorgesetzten, auch als Prozess für ganze Organisationseinheiten
- Beauftragung von Organisationsuntersuchungen bei Arbeitsverdichtung
- Individuelle Begleitung durch die Betriebsleitung bei besonderen Problemstellungen
- Identifizierung und Besetzung von Stellen innerhalb des Betriebes mit Personen, die von einer Leistungswandlung betroffen sind (z.B. Maschinenpool, Zentrallager)
- Einrichtung von besonderen Stellen außerhalb des „normalen“ Stellenkontingents zum Einsatz von Personen mit besonderer Leistungswandlung
- Konsequente Verfolgung von Minderleistungsausgleichsansprüchen
- Inanspruchnahme von Fördermitteln zur Ausstattung leidensgerechter Arbeitsplätze

Hervorzuheben ist, dass sechs Personen mit besonderer Leistungswandlung in Aufgabenfeldern eingesetzt sind, die der persönlichen Leistungskapazität entsprechen. Für den Personenkreis der „Leistungsgewandelten“ sind die Stellen explizit im Stellenplan des Umweltbetriebes eingerichtet. Da der

Anzahl dieser besonderen Stellen eine Vielzahl von Personen gegenübersteht, die trotz Leistungswandel arbeiten können und möchten, muss hier perspektivisch eine Aufstockung im Stellenplan erfolgen.

#### 6.4 Unfallstatistik, Arbeitssicherheit, Arbeitsschutz

Die originären Aufgaben des Umweltbetriebs finden in Berufsfeldern statt, die ein hohes Unfallrisiko beinhalten. Der Arbeits- und Gesundheitsschutz hat aus diesem Grund einen hohen Stellenwert in der täglichen, aber auch der konzeptionellen Arbeit. Trotz der bisher schon getroffenen Schutzmaßnahmen ereignen sich jedes Jahr Arbeitsunfälle.

Die Anzahl der Arbeitsunfälle mit anschließenden Ausfallzeiten von mehr als drei Tagen ist 2020 mit 51 Unfällen im Vergleich zu 2019 (42 Unfälle) angestiegen. Zwei dieser Unfälle waren von besonderer Schwere und haben zu langen Ausfallzeiten geführt. In dem einem Fall quetschte sich ein Mitarbeiter den linken Ringfinger durch umkippende Müllbehälter und in dem anderen Fall verletzte sich ein Mitarbeiter durch einen Frontalzusammenstoß seiner Kehrmachine mit einem LKW.

Gravierende Arbeitsunfälle, die auch in ähnlicher Form wieder auftreten könnten oder bei denen Maschinen oder Geräte beteiligt waren, wurden unter Beteiligung der Fachkräfte für Arbeitssicherheit des Umweltbetriebes und des Arbeitssicherheitstechnischen Dienstes der Stadt Bielefeld analysiert. Um zukünftig derartige Unfälle zu vermeiden, wurden Handlungsempfehlungen erarbeitet. Zur Reduzierung der Arbeitsunfälle werden die bisher eingesetzten Maßnahmen stetig evaluiert und verbessert. Die Durchführung von Unfallanalysen musste aufgrund der teilweise hohen Infektionsgefährdung durch die Corona Pandemie verschoben werden, damit nicht zu viele Beschäftigte aus verschiedenen Bereichen aufeinandertrafen.

Das für das Jahr 2020 gesetzte Ziel des Umweltbetriebes, gemeinsam mit dem Arbeitssicherheitstechnischen Dienst vermehrte Begehungen durchzuführen, konnte aufgrund der Corona-Pandemie nicht vollständig erreicht werden. Es sind zwar Begehungen durchgeführt worden, die aber nicht im geplanten Umfang stattfinden konnten. In Abhängigkeit von der Pandemieentwicklung sollen die Begehungen in 2021 weiter intensiviert werden.

Durch eine weitere - vom Umweltbetrieb finanzierte - Fachkraft für Arbeitssicherheit beim Arbeitssicherheitstechnischen Dienst der Stadt Bielefeld konnten den einzelnen Geschäftsbereichen im Umweltbetrieb mit Beginn des Jahres 2020 feste Ansprechpartner zur Verfügung gestellt werden. Die

Fachkräfte der Stadt Bielefeld stimmen ihre Arbeit eng mit den UWB- internen Fachkräften, die innerhalb des Betriebes maßgeblich für Arbeitssicherheit, Arbeits- und Gesundheitsschutz verantwortlich sind, ab.

2020 konnte der Arbeitsmedizinische Dienst der Stadt Bielefeld durch eine weitere Betriebsärztin verstärkt werden. Vor allem im Rahmen der Corona-Pandemie war die enge Zusammenarbeit sowohl zwischen den Ärztinnen des arbeitsmedizinischen Dienstes im Hinblick auf vorbeugende Maßnahmen bei Verdachtsfällen und den Fachkräften für Arbeitssicherheit im Hinblick auf die praktische Umsetzung von gesetzlich vorgegebenen Arbeitsschutz-Standards sehr hilfreich.

Durch die Corona-Pandemie bedingt ausfallen mussten in 2020 die Sitzungen des Ausschusses für Sicherheit und Umwelt, die Vollversammlung der Beauftragten sowie weitere Arbeitsgruppen, die sich im Umweltbetrieb mit Arbeitsschutzthemen beschäftigen (AG PSA und die AG Gefahrstoffe). Für 2021 ist unter Berücksichtigung des Pandemiegeschehens die Vollversammlung der Beauftragten geplant.

## **7. Gerichtsfeste Organisation**

### **(Nachrichtliche Darstellung – nicht Bestandteil der Jahresabschlussprüfung)**

Zur Gewährleistung und dem weiteren Aufbau einer rechtssicheren Organisation im Umweltbetrieb wurde im Laufe des Jahres 2020 die Bildung eines neuen Geschäftsbereichs 700.3 Arbeits-, Gesundheits- und Umweltschutz vorbereitet und zum 01.02.2021 umgesetzt. Die Stelle der Geschäftsbereichsleitung wurde nach erfolgreicher Ausschreibung zum 01.05.2021 besetzt.

Der Umweltbetrieb deckt mit seinen 6 Geschäftsbereichen ein breites Spektrum überwiegend operativer Aufgaben ab. Aufgrund dieser vielfältigen Tätigkeiten sind die Beschäftigten aber auch einer großen Anzahl von Gefährdungen und Belastungen ausgesetzt. Um im Bereich der Dokumentation der Arbeitssicherheit einheitliche Strukturen aufzubauen, wurde im Januar 2019 eine Projektgruppe aus Mitgliedern aller Geschäftsbereiche eingerichtet. Ziel des Projektes ist die betriebsweite Einführung des Management-Unterstützungs-Systems EHQSPlus für den Bereich des Arbeits- und Gesundheitsschutzes. Den ersten Meilenstein erreichte das Projekt im Herbst 2020 mit den technischen Schulungen der Geschäftsbereiche 700.1 Zentrale betriebliche Aufgaben, 700.4 Stadtentwässerung, 700.5 Stadtreinigung und 700.6 Stadtgrün und Friedhöfe. Der Schwerpunkt lag dabei in einer allge-

meinen Einführung in die Software und der Durchführung von Gefährdungsbeurteilungen. Vier speziell geschulte EHQS-Beauftragte aus jedem Geschäftsbereich führten die dreistündigen Schulungen durch und stehen seit dem als erste Ansprechpartner\*innen für die Führungskräfte des eigenen Geschäftsbereichs zur Verfügung.

In Zusammenarbeit mit dem Arbeitssicherheitstechnischen Dienst der Stadt Bielefeld wurde im Laufe des Jahres 2020 verstärkt an der Erstellung von zentralen Gefährdungs- und Belastungskatalogen für verschiedene Tätigkeiten gearbeitet, die den Abteilungen als Vorlage für die Gefährdungsbeurteilungen dienen. Zum Stand Februar 2021 sind 75 Kataloge und über 200 Gefährdungsbeurteilungen in EHQSPlus erfasst worden. Insgesamt arbeiten derzeit 43 von 47 Führungskräften des Umweltbetriebes mit der neuen Software. Nach Abschluss des Projektes werden alle Gefährdungsbeurteilungen des Umweltbetriebes in einem zentralen Programm von hierfür berechtigten Personen eingesehen werden können. Die in den Unfallverhütungsvorschriften geforderten Wirkungskontrollen hinsichtlich des Arbeitsschutzes werden so über alle Hierarchieebenen bis hin zur Betriebsleitung gewährleistet

Für das Jahr 2021 werden die Module Qualifikation, Vorsorgen und Veranstaltungen für die dezentralen Einheiten freigegeben. Ziel ist es, die aus den Gefährdungsbeurteilungen ermittelten Unterweisungen, Anforderungen und Vorsorgen den jeweiligen Mitarbeiter\*innen zuzuordnen. Dazu werden in EHQSPlus die Qualifikationen und Vorsorgen den einzelnen Organisationseinheiten zugewiesen und so direkt personenscharfe Aufgaben im Aufgaben- und Maßnahmenplan generiert. Die Pilotierung erfolgte nach den im Februar und März stattgefundenen Unterweisungen mit dem Abschnitt 700.532 Schadstoffsammlung, Wertstoffhöfe. Nach erfolgreicher Testphase wird das System zunächst auf die Abteilung 700.64 Grünunterhaltung und Ausbildung übertragen, bevor es auf weitere Abschnitte und Abteilungen ausgerollt wird.

Die Schwerpunkte des Arbeitssicherheitstechnischen Dienstes der Stadt Bielefeld (ASiD) für den Umweltbetrieb lagen im Jahr 2020 insbesondere in den Begehungen einzelner Betriebsstätten und der Entwicklung daraus folgender Maßnahmen. Die Betreuungsstunden der Fachkräfte für Arbeitssicherheit gemäß Vorschrift 2 der Deutschen Gesetzlichen Unfallversicherung (DGUV) stellen sich für die einzelnen Geschäftsbereiche wie folgt dar.

<b>Organisationseinheit</b>	<b>Gesamteinsatzzeit</b>
700.0 Betriebsleitung und	
700.1 Zentrale Betriebliche Aufgaben	216 Stunden
700.2 Finanzen und Controlling	46 Stunden
700.4 Stadtentwässerung	430 Stunden
700.5 Stadtreinigung	739 Stunden
700.6 Stadtgrün und Friedhöfe	866 Stunden
<b>Umweltbetrieb</b>	<b>2.297 Stunden</b>

Im Geschäftsbereich 700.1 Zentrale betriebliche Aufgaben fanden 2020 diverse Begehungen der verschiedenen Werkstätten und Beratungen zu persönlicher Schutzausrüstung, beispielsweise gegen Absturz, statt. Der Geschäftsbereich 700.4 Stadtentwässerung wurde aktiv bei der Festlegung notwendiger arbeitsmedizinischer Vorsorgen und der Umstellung der Hautschutz- und Hautpflegeprodukte in Verbindung mit einem neuen Hautschutzplan unterstützt. Zusätzlich wurden Gefährdungsbeurteilungen, Betriebsanweisungen und das Gefahrstoffkataster aktualisiert.

Im Geschäftsbereich 700.5 Stadtreinigung fanden orientierende Lärmmessungen in den Abteilungen 700.52 Abfallentsorgung und 700.53 Straßeninstandhaltung und –beschilderung statt. Der ASiD begleitete das jährliche Audit nach Entsorgungsfachbetriebsverordnung (EfbV) und unterwies die Vorgesetzten des Bauhofs Wiehagen zum Thema „Sicherer Umgang mit Gefahrstoffen“. Ein weiteres Hauptaugenmerk lag in der Aktualisierung der Explosionsschutzdokumente für das Schadstoffzwischenlager des Wertstoffhofs Mitte. Für den Geschäftsbereich 700.6 fanden Beratungen zu persönlicher Schutzausrüstung und Personennotsignalanlagen im Forst sowie zu Sarghebeanlagen auf den Friedhöfen statt. In der Abteilung 700.64 Grünunterhaltung wurde ebenfalls eine orientierende Lärmmessung bei der Arbeit mit Radladern mit anschließender Hörprobe durchgeführt. Geschäftsbereichsübergreifend wirkte der ASiD verstärkt im internen Krisenstab des Umweltbetriebs zur Corona-Pandemie mit und unterstützte bei der Erstellung von Unterlagen, Konzepten und Betriebsanweisungen.

Im Jahr 2020 arbeitete der Umweltbetrieb in der Elektrotechnik schwerpunktmäßig an der Weiterentwicklung der rechtssicheren Organisationsstruktur für Arbeiten an elektrischen Anlagen. Aufgrund der bisher erfolglosen Verfahren zur Wiederbesetzung der Stelle der Gesamtverantwortlichen Elektrofachkraft wurde seit dem 01.09.2020 ein externes Fachunternehmen zunächst für die Dauer eines Jahres mit der Übernahme der Funktion der Gesamtverantwortung beauftragt.

Zum 01.01.2021 konnte die Stelle der zweiten verantwortlichen Elektrofachkraft wiederbesetzt werden. Organisatorisch sind alle verantwortlichen Elektrofachkräfte seit dem 01.02.2021 im neuen Geschäftsbereich 700.3 eingegliedert.

Zur Gewährleistung einer rechtssicheren Organisation im Bereich der Elektrotechnik gehört der Aufbau einer fachlichen Organisation für die elektrischen Betriebsteile des Umweltbetriebes. Dieser Aufbau wurde 2020 erstellt und in Form eines fachlichen Organigramms durch die Betriebsleitung genehmigt. Die Vorstellung in den Geschäftsbereichen 700.1 Zentrale betriebliche Aufgaben, 700.5 Stadtreinigung und 700.6 Stadtgrün und Friedhöfe erfolgte im Frühjahr 2021. Der Geschäftsbereich 700.4 Stadtentwässerung ist aufgrund der vorhandenen Elektrofachkräfte bereits in Teilen organisiert.

Das fachliche Organigramm legt folgende Verantwortlichkeiten fest:

- elektrische Anlagenbetrieberschaft nach VDE 0105-100
- verantwortliche Elektrofachkräfte für die Geschäftsbereiche und Untergruppierungen
- Aufgaben und Rollen des elektrischen Anlagenbetreibers und -verantwortlichen

Die Vorlagen zur schriftlichen Bestellung zur Übernahme der Verantwortlichkeiten sind mit den Fachabteilungen 700.43 Kanalbetrieb und Grundstückentwässerung und 700.44 Klärwerke sowie dem Personal- und Rechtsamt der Stadt Bielefeld abgestimmt. Die Genehmigung der Formulare durch die Betriebsleitung des Umweltbetriebes und die schriftliche Bestellung der Fachkräfte sind im Juni 2021 geplant. Darüber hinaus ist die Überführung des fachlichen Organigramms in die Standardvorlage des Umweltbetriebes vorgesehen.

Neben den Bestellungen ist die Qualifikationsüberprüfung aller Elektrofachkräfte (VEFK, EFK) und der elektrotechnisch unterwiesenen Personen (EUP) im Geschäftsbereich 700.4 Stadtentwässerung ein wesentlicher Teil der rechtssicheren Organisationsstruktur. Diese Qualifikationsüberprüfung wurde 2020 durchgeführt, dokumentiert und im Jahr 2021 abgeschlossen. In den weiteren Geschäftsbereichen des Umweltbetriebes arbeiten zurzeit keine eigenen Elektrofachkräfte. Hier bedient sich der Umweltbetrieb der Unterstützung durch den Immobilienservicebetrieb der Stadt Bielefeld.

Bei den in 2020 gestarteten Anlagenbegehungen unter Berücksichtigung der elektrischen Sicherheit wurden Mängel an Anlagen ermittelt und in einer Maßnahmenliste zur Beseitigung zusammengeführt. Alle Mängel wurden von den verantwortlichen Elektrofachkräften priorisiert und werden sukzessive abgearbeitet.

Zur Standardisierung wurden 2020 zentrale (Basis-)Formulare für Arbeits- und Betriebsanweisungen für Arbeiten in und an elektrotechnischen Anlagen erstellt und durch die Betriebsleitung unter Beteiligung des Arbeitssicherheitstechnischen Dienstes genehmigt. Auf dieser Basis werden jetzt weitere Arbeits- und Betriebsanweisungen für die Tätigkeiten und das Benutzen von Arbeitsmitteln erstellt. Begonnen wurde 2020 mit der Erstellung von Gefährdungsbeurteilungen für elektrische Betriebsteile, die später in das Programm EHQS übernommen werden können.

#### **8. Berichterstattung zur Prüfung nach § 53 HGrG**

Gemäß § 106 Abs. 1 Satz 6 GO NW a.F. wird hinsichtlich der Prüfung nach § 53 HGrG auf die folgenden wirtschaftlich bedeutsamen Sachverhalte hingewiesen:

- Vorkehrungen zur Korruptionsprävention werden unter Federführung der Innenrevision getroffen und dokumentiert.
- Für die Zuweisungen aus Gebührenhaushalten wurde in 2017 eine Vereinbarung zwischen dem Amt für Finanzen und dem Umweltbetrieb geschlossen. Diese regelt für etwa 90 % der Zuweisungen die Berechnungsgrundlage, die Fälligkeit der Zahlungen und die Abrechnung zum Jahresabschluss. Für die Zuweisungen aus Haushaltsmitteln besteht weiterhin kein schriftlich fixiertes Regelwerk. Die nicht kostendeckenden Zuweisungen für die Bereiche Stadtgrün, öffentliches Grün auf Friedhöfen und die Straßeninstandhaltung werden durch die Stadtverwaltung im Rahmen der Haushaltsplanaufstellung festgelegt und sind folglich nur sehr eingeschränkt durch den Betrieb beeinflussbar. Allerdings erhält der Umweltbetrieb seit dem Wirtschaftsjahr 2019 eine höhere Zuweisung für den öffentlichen Grünanteil auf den Friedhöfen. Insgesamt sind die Tätigkeiten der Grünunterhaltung und der Straßeninstandhaltung sowie der Betrieb der Friedhöfe im Jahr 2020 weiterhin defizitär.
- Bei den im Berichtsjahr vorgenommenen Investitionen haben sich per Saldo keine Überschreitungen der geplanten Ansätze ergeben.
- Das Risikomanagementsystem wurde mit Hilfe des Risikomanagementtools der Firma Schleppen weiterentwickelt. Es erfolgte eine verstärkte Einbindung der Abteilungsleitungen



im Rahmen der Risikoinventur 2020. Zukünftig soll das System auch unterjährig genutzt werden.

Aus Sicht der Betriebsleitung sind keine Sachverhalte bekannt, die gegen die Ordnungsmäßigkeit der Geschäftsführung und der wirtschaftlichen Verhältnisse sprechen.

## **9. Chancen und Risiken der künftigen Entwicklung**

### **9.1 Risikomanagement**

Der Risikobericht für das Jahr 2019 wurde dem Betriebsausschuss am 19.08.2020 vorgelegt. Mit der Risikoinventur 2019 wurde erstmalig das beschaffte Risikomanagementtool zur Erfassung, Bewertung und Steuerung aller relevanten Risiken genutzt. Im Mai 2020 wurden Absprachen mit der Betriebsleitung zur stetigen Weiterentwicklung des Systems getroffen. Dazu gehörten u. a. die Intensivierung der Einbindung der Abteilungsleitungen. Im Herbst 2020 fanden Einzelgespräche mit allen 18 Abteilungsleitungen unter Einbeziehung der jeweiligen Geschäftsbereichsleitung statt. Jedes Risiko wurde einzeln im Hinblick auf die Aktualität, Aussagekraft, Verständlichkeit und Bewertung besprochen und bei der Inventur zum 31.12.2020 berücksichtigt. Die Detailerörterungen zur Risikoinventur 2020 mit der Betriebsleitung und den jeweiligen Geschäftsbereichsleitungen sind für das zweite Quartal 2021 geplant.

### **9.2 Chancen und Risikoberichterstattung**

Dem Umweltbetrieb ist von der Stadtverwaltung der Stadt Bielefeld ein fest umrissener Aufgabekreis übertragen worden. Dieser umfasst die Stadtentwässerung, die Abfallwirtschaft, die Stadtreinigung, die Friedhöfe, die städtischen Grünflächen, Forsten und den Tierpark. Durch diese klar ausgelegten Tätigkeitsbereiche besteht eine relativ sichere Planungsgrundlage des Umweltbetriebes für dessen künftige Personal- und Ressourcenplanung sowie die Ertragsplanung. Dadurch besteht eine Grundlage für eine stabile Entwicklung des Geschäftsbetriebes. Chancen bestehen ferner in der Entwicklung hin zu mehr Umweltverträglichkeit der betrieblichen Prozesse und Schonung der natürlichen Ressourcen. Die Entwicklung der Wasserstoffmobilität ist in der Projektphase und wird im Prognose-Abschnitt weiter dargestellt.

Der Betriebsleitung des Umweltbetriebes sind derzeit keine bestandsgefährdenden Risiken bekannt. Die Risikolage des Betriebes stellt sich zum 31.12.2020 wie folgt dar: Im gesamten Umweltbetrieb

stehen 106 Risiken mit unterschiedlicher Wertigkeit unter Beobachtung. Diesen sind 342 Maßnahmen zugeordnet. Unter Nutzung des Risikomanagementtools werden die Risiken folgenden Risikokategorien zugeordnet:

- Elementar (z. B. Pandemien, Naturkatastrophen, kompletter Stromausfall)
- Finanzen (z. B. Forderungsausfälle, Kalkulation, Liquidität)
- Markt (z. B. Beschaffung, Image, Kooperationen, Kunden)
- Personal/Organisation (z. B. Altersstruktur, Arbeitssicherheit)
- Recht (z. B. Haftung, Verkehrssicherungspflicht, Vergaben, Verträge)
- Technik (z. B. Ausstattung, elektrotechnische Anlagen, Störfälle)
- Umwelt (z. B. Insekten, Klimawandel, Starkregen, Sturm, Schnee)

Die Risiken werden anhand der Risikomatrix in ihrer Auswirkung und Eintrittswahrscheinlichkeit klassifiziert. Für den Gesamtbetrieb wurden für das Jahr 2020 insgesamt 7 Risiken mit hoher Wertigkeit identifiziert:

#### Kategorie Finanzen

##### 1. Zinsentwicklung für langfristige Darlehen

Die Marktzinsen befinden sich derzeit auf einem sehr niedrigen Niveau. Eine Erhöhung des Zinssatzes hätte erhöhte Zinsaufwendungen bei neu aufgenommenen Krediten, z. B. für Umschuldungen zur Folge. Dies würde sich negativ auf das Betriebsergebnis auswirken.

##### 2. Abhängigkeit von der finanziellen Situation der Stadt Bielefeld

Die nicht auskömmlichen Zuweisungen aus dem städtischen Haushalt, strenge Sparvorgaben und eine festgelegte Ergebnisabführung unabhängig vom tatsächlichen Jahresergebnis bedeuten für den Umweltbetrieb weiterhin große Herausforderungen und könnten zum Substanzverlust des Betriebes führen. Eine Senkung des vom Amt für Finanzen festgelegten kalkulatorischen Zinssatzes würde zu niedrigeren Gebühreneinnahmen führen und sich negativ auf das Betriebsergebnis auswirken.

#### Kategorie Personal / Organisation

##### 3. Gefährdung der Aufgabenerfüllung durch Alter, krankheitsbedingte Ausfallzeiten und Arbeitsverdichtung

Zum Ende des Jahres 2020 waren knapp die Hälfte des Personals im Umweltbetrieb über 50 Jahre alt. Die hohe körperliche Beanspruchung in weiten Teilen der operativen Bereiche und eine zunehmende Arbeitsverdichtung im Gesamtbetrieb stellen Belastungsfaktoren dar, die die Entwicklung der Krankenstände negativ beeinflussen. Überdurchschnittlich hohe Ausfallzeiten belasten das verbleibende Personal. Bei der Wiederbesetzung vakanter Stellen verschärft der anhaltende Fachkräftemangel das Risiko.

##### 4. Personenschaden Mitarbeiter\*innen

Aufgrund gefähderungsträchtiger Berufsfelder besteht ein erhöhtes Risiko von Arbeitsunfällen durch allgemeine Verkehrsgefährdungen oder Unfälle bei der Bedienung von Maschinen und Geräten. Die betroffenen Mitarbeiter\*innen können unter Umständen langfristig ausfallen und dauerhafte körperliche sowie psychische Schäden davontragen.

#### Kategorie Technik

##### 5. Gefährdung der Sicherheit durch den Betrieb veralteter Anlagen

Die Vielzahl elektrischer Anlagen im Altbestand sowie in explosionsgefährdeten Bereichen stellen ein erhebliches Risiko dar. Neben den finanziellen Auswirkungen durch einen erhöhten Prüfaufwand und Nachbesserungsbedarf an den Anlagen können sich Auswirkungen auf den Betrieb der Anlagen sowie die Sicherheit der Beschäftigten ergeben.

#### Kategorie Umwelt

##### 6. Biotische Risiken

Biotische Risiken entstehen durch belebte Faktoren und deren Wechselwirkungen. Hierzu gehören unter anderem Viren, Bakterien, Pilze und Insekten. Von Insekten können zahlreiche Risiken ausgehen. Verbreitet sind die allergischen Reaktionen durch die Gifthaare des Eichenprozessionsspinners oder der Verlust der Standsicherheit von Bäumen durch den asiatischen Laubholzbockkäfer. Die Massenvermehrungen von Pflanzenfressern infolge des Klimawandels können großflächige Ausfälle der Wald- bzw. Baumbestände zur Folge haben. Verschiedene Pilze führen zu Eschentriebsterben, Kastaniensterben und dauerhaften Schäden an Buchen und Platanen. Durch den Klimawandel oder

internationale Transporte begünstigte Erreger wie die Afrikanische Schweinepest und die Vogelgrippe stellen ein Risiko für die heimische Tierwelt und Menschen dar.

#### 7. Abiotische Risiken

Abiotische Risiken entstehen durch unbelebte Faktoren. Zu den abiotischen Risiken gehören im Umweltbetrieb die unter anderem durch Starkregen, Temperaturextreme und Stürme verursachten Schäden. Hierzu zählen beispielsweise Überschwemmungen und Schäden am Baumbestand durch Waldbrände, eine erhöhte Anfälligkeit gegenüber Schädlingen bis hin zur Entwurzelung.

Im Bereich der Stadtentwässerung können Starkregenereignisse mit Überschwemmungen in Abhängigkeit von ihrer Wiederkehrzeit unterschiedlich stark ausgeprägte Gefährdungen von Umweltverschmutzungen über Sach- bis hin zu Personenschäden verursachen.

Aufgrund der sich verändernden Witterung in der Vergangenheit steigt das Risiko von Waldbränden zunehmend. Begünstigend für unseren Raum sind die hohen Laubholzanteile in vielen Waldbeständen. Eine zunehmende Sommertrockenheit führt außerdem zu einem Anstieg des Stresslevels der Straßen- und Waldbäume. Durch Brüche an Ästen und Kronen aufgrund von Stürmen entstehen erhöhte Aufarbeitungskosten. Die abiotischen Risiken können mittel- und langfristig die Wahrscheinlichkeit für biotische Risiken erhöhen.

Zur Minimierung der oben genannten Risiken und Reduzierung der Eintrittswahrscheinlichkeit wurden umfangreichen Maßnahmen ergriffen.

### 10. Prognose/Ausblick

#### 10.1 Haushaltskonsolidierung

Für den Umweltbetrieb wurden folgende Ergebnisabführungen an den städtischen Haushalt festgelegt:

2021	8.897.800 €
2022	8.241.200 €
2023	7.490.800 €
2024	6.787.300 €
2025	6.130.700 €

Für die Jahre 2020 und 2021 hat die Stadt Bielefeld einen Doppelhaushalt aufgestellt, die eigenbetriebsähnlichen Einrichtungen haben für die Wirtschaftsjahre jeweils einen Wirtschaftsplan aufgestellt, da Doppelwirtschaftspläne in der Eigenbetriebsverordnung nicht vorgesehen sind.

Der für 2021 beschlossene Wirtschaftsplan weist einen Jahresüberschuss von 11.523 TEUR aus. In der mittelfristigen Erfolgsrechnung bis 2024 wird ein ausreichend hoher Gewinn ausgewiesen, um die festgelegten Ergebnisabführungen bedienen zu können. Um die Liquidität des Betriebes sicherzustellen und um dauerhaft eine Entschuldung erreichen zu können, wurde mit dem Amt für Finanzen und dem Stadtkämmerer vereinbart, einen Teil der erwirtschafteten positiven Jahresergebnisse im Betrieb zu belassen.

Mit Verfügung vom 03.03.2020 hat die Bezirksregierung das Anzeigeverfahren für den Doppelhaushalt 2020/2021 abgeschlossen. Ab diesem Zeitpunkt mussten die Grundsätze der Übergangswirtschaft nicht mehr angewandt werden. Sie hat außerdem erklärt, dass die Stadt Bielefeld von den Restriktionen der Haushaltssicherung befreit ist und kein Haushaltssicherungskonzept für die Folgejahre mehr aufgestellt werden muss.

Der Beschluss der Stadt Bielefeld, einen Doppelhaushalt aufzustellen, wirkt sich auch auf die Wirtschaftspläne des Umweltbetriebs aus. So wurde der Stellenplan der Stadt Bielefeld für diesen Zweijahreszeitraum beschlossen. Damit sind Veränderungen des Stellenbestandes im Umweltbetrieb im Jahr 2021 ebenso nicht möglich. Die angespannte Haushaltssituation der Stadt Bielefeld wird sich durch die derzeitige Situation, die durch die Corona-Pandemie ausgelöst wurde, sicherlich zukünftig verschärfen, obwohl für das Jahr 2020 durch Gewerbeausgleichzahlungen von Bund und Land sogar ein positives Haushaltsergebnis erwartet wird. Entsprechende Auswirkungen sind auch für den Umweltbetrieb zu erwarten. Für das Jahr 2021 werden weiterhin Mehraufwendungen und Einnahmeausfälle erwartet. Bezogen auf den Zeitraum vom 01.01.2021 bis 30.04.2021 hat sich aus diesen Effekten bereits eine Verschlechterung gegenüber dem geplanten Jahresergebnis in Höhe von insgesamt 229 TEUR ergeben.

Der Umweltbetrieb stellt zurzeit den Wirtschaftsplan 2022 unter Beachtung der städtischen Vorgaben auf. Die Vorlage in die politischen Gremien zur Beschlussfassung erfolgt erst nach der Sommerpause im September 2021.

## 10.2 Gebührenentwicklung

Der Umweltbetrieb ist zuständig für die Kalkulation der Gebühren für Straßenreinigung/Winterdienst, Abfallentsorgung, Stadtentwässerung und Friedhöfe und muss diese auch politisch vertreten.

Der Anteil der zu entwässernden öffentlichen Fläche erhöht sich für das Jahr 2021 leicht um rd. 1,13 %. Dies resultiert aus der Übernahme des Bethel Kanalnetzes. Der notwendige Ausgleich von Unterdeckungen aus Vorjahren sowie fortlaufende Investitionen in den Neubau von Regenrückhaltebecken und die dringend erforderlichen Sanierungen des Regenwasserkanalsystems zum Schutz vor hydraulischen Überlastungen führten zu einer Anhebung der Niederschlagswassergebühr für das Jahr 2021 um 1,9 % auf 1,06 € pro Quadratmeter bebauter bzw. befestigter Fläche. Die Schmutzwassergebühren mussten um 0,08 € auf 3,04 € / qm angehoben werden. Für 2022 wird mit einer leichten Anhebung der Niederschlagswassergebühr gerechnet, bei der Schmutzwassergebühr wird dies voraussichtlich nicht erforderlich sein.

Die Gebühren der Straßenreinigung und des Winterdienstes unterliegen starken Kostenschwankungen insbesondere durch den witterungsabhängigen Winterdienst. Für das Jahr 2021 konnten die Gebührensätze für die wichtigsten Reinigungsklassen konstant gehalten werden, nur in einzelnen Reinigungsklassen gab es geringe Gebührensteigerungen. Aufgrund der sehr hohen zusätzlichen Kosten für Subunternehmereinsätze im Winterdienst im Februar 2021 wird für 2022 mit einer Gebührensteigerung gerechnet. Die Gebührenentwicklung ist des Weiteren davon abhängig, welche politischen Beschlüsse aufgrund des vom Umweltbetrieb erstellten Winterdienstkonzeptes gefasst werden.

Infolge von höheren Personalkosten und rückläufigen Erlösen aus der Wertstoffvermarktung wurden die Restmüllgebühren für das Jahr 2021 leicht erhöht. Auch die Bioabfallgebühr musste nach mehreren Jahren der Gebührenkonstanz leicht angehoben werden. Aufgrund von sinkenden Papierpreisen im Jahr 2020 an den Weltmärkten war ein erheblicher Rückgang bei den Vermarktungserlösen einzuplanen. Wie sich die Papiermengen, die Altpapiernachfrage und die Preise entwickeln, kann nicht prognostiziert werden. Die aktuellen Entwicklungen deuten darauf hin, dass sich die Papiertonne weiter selbst tragen wird und eine Quersubventionierung oder Einführung einer Papiertonnengebühr nicht erforderlich werden wird. Trotz dieser beschriebenen Entwicklung kann eine moderate Anhebung der Restmüll- und Bioabfallgebühr für 2022 nicht ausgeschlossen werden.

### 10.3 Entwicklung der Wasserstoffmobilität im UWB

Wasserstoff wird zukünftig eine essentielle Rolle in der Energie- und Verkehrswende spielen und erfährt immer mehr Aufmerksamkeit.

Die Stadt Bielefeld bildet gemeinsam mit dem Kreis Lippe und dem Kreis Minden-Lübbecke die Wasserstoffregion „HyDrive OWL“. Die Wasserstoffregion hat sich erfolgreich bei dem Bundeswettbewerb „HyLand-Wasserstoffregionen in Deutschland“ beworben und im Rahmen des Nationalen Innovationsprogramms Wasserstoff- und Brennstoffzellentechnologie (NIP2) eine Förderung in Höhe von rund 300.000 Euro vom Bundesministerium für Verkehr und digitale Infrastruktur (BMVI) erhalten. Die Förderrichtlinie wird von der NOW GmbH koordiniert und durch den Projektträger Jülich (PtJ) umgesetzt. „HyDrive OWL“ ist eine von 15 HyExpert-Regionen in Deutschland.

Im Rahmen des Förderprogramms wird bis Juli 2021 in Kooperation mit dem Fraunhofer Institut ISE ein umsetzungsfähiges Konzept zum Ausbau einer regionalen Wasserstoffinfrastruktur in OWL erarbeitet. Mit dem Konzept soll sich Ostwestfalen-Lippe zur Wasserstoffmodellregion mit entsprechender Infrastruktur entwickeln.

Aktuell wird strategisch untersucht, wie Wasserstoff nachhaltig erzeugt und angewendet werden kann. Die Beurteilung der technischen und wirtschaftlichen Machbarkeit bildet hierbei einen wichtigen Baustein. Im Mittelpunkt stehen die regionalen Wertschöpfungsketten (Erzeugung, Logistik und Anwendung) mit Fokus auf einer wasserstoffbasierten Mobilität im Schwerlastverkehr.

Für eine tragfähige Strategie bezieht das Konzept zudem Akteure aus der Produktion, Speicherung und Verteilung sowie Abnehmer von Wasserstoff ein.

Mehr als 35 Unternehmen aus der Region beteiligen sich bereits an dem Projekt sowie seit Februar 2021 auch die Kreise Gütersloh, Herford, Höxter und Paderborn.

Im Rahmen der Umsetzungsphase sollen ab Juli 2021 weitere Akteure für eine vernetzte Zusammenarbeit gewonnen sowie weitere Fördermöglichkeiten für die Umsetzung von konkreten Maßnahmen und Investitionen zum Aufbau einer Wasserstoffinfrastruktur genutzt werden.

Auch die Stadtwerke Bielefeld GmbH und die MVA Bielefeld-Herford GmbH (MVA) beabsichtigen im Rahmen der Nachhaltigkeitsstrategie der Stadtwerke Gruppe die Energie- und Verkehrswende in Bielefeld aktiv mitzugestalten, inkl. perspektivischer Erzeugung und Nutzung von Wasserstoff. So wird die moBiel GmbH auf dem Grundstück der MVA eine Wasserstofftankstelle für Busse errichten und betreiben.

Die MVA plant in diesem Zusammenhang die Errichtung und den Betrieb eines Elektrolyseurs, der die geplante Wasserstofftankstelle der moBiel GmbH befüllen soll.

Aus diesem Grund hat der Umweltbetrieb mit der Stadtwerke Bielefeld GmbH und mit der MVA vereinbart, einen gemeinsamen Lösungsweg zur Betankung der Fahrzeuge des Umweltbetriebes zu erarbeiten. Darüber hinaus ist beabsichtigt, den Wasserstoffbedarf der H<sub>2</sub>-Fahrzeuge des Umweltbetriebes durch den von der MVA gelieferten Wasserstoff zu decken.

Eine Betankung der UWB-Fahrzeuge an der bereits geplanten Bus-Tankstelle der Stadtwerke Bielefeld an der MVA ist rechtlich aufgrund der Fördermodalitäten für öffentlichen Personennahverkehr nicht möglich. Der Umweltbetrieb, die Stadtwerke Bielefeld sowie der MVA überprüfen daher zurzeit die Möglichkeiten der Errichtung einer zusätzlichen Tankstelle auf dem Gelände an der MVA. Als Übergangslösung kommt eine sogenannte Trailer-Lösung in Betracht.

Der Standort an der MVA bietet die Synergieeffekte, dass sowohl Wasserstofferzeugung, -verteilung und -anwendung an einem Ort erfolgen können und zudem alle Abfallsammelfahrzeuge die MVA für die Verwertung der Abfälle regelmäßig anfahren.

Im Rahmen der Umsetzungsphase des o.g. Konzeptes HyDrive OWL ergeben sich weitere Handlungsoptionen einer interkommunalen Zusammenarbeit sowie Fördermöglichkeiten aus dem Förderprogramm HyLand.

#### 10.4 Technische Ertüchtigung der Bielefelder Kläranlagen / Sanierung des Kanalnetzes

Das öffentliche Kanalnetz und die drei städtischen Kläranlagen stellen ein großes Anlagevermögen dar, dessen Bestand und Funktionsfähigkeit dauerhaft zu erhalten ist. Auf Grund von Alterungsprozessen, hydraulisch notwendigen Veränderungen und sich verändernden gesetzlichen Vorgaben ist es zwingend erforderlich, regelmäßig notwendige Investitionen für die Sanierung und Anpassung an den Stand der Technik vorzunehmen. Sowohl im Kanal- als auch im Kläranlagenbau hat sich über viele Jahre hinweg ein hoher Investitionsstau bzw. ein erheblicher Anstieg der schadhafte n Haltungen aufgebaut. Einzelheiten dazu sind den Abwasserbeseitigungskonzepten zu entnehmen, die erstmals im Jahr 1985 erstellt und seit 2010 alle 6 Jahre fortgeschrieben werden. Des Weiteren ergeben sich Investitionserfordernisse aus der Notwendigkeit der konsequenten Einhaltung vorgegebener Einleitungsgrenzwerte nach dem Wasserhaushaltsgesetz.

Mangelnde personelle Ressourcen, Bindung erheblicher personeller Kapazitäten für die Vorbereitung und Umsetzung von Großprojekten wie z. B. die Sanierung der Weser-Lutter, ein auf Grund des Sanierungsstaus gestiegener Unterhaltungsaufwand und erforderliche ad hoc Maßnahmen führten über Jahre dazu, dass Investitionen zurückgestellt werden mussten.



Die Bestandsanalyse macht einen erheblichen Handlungsbedarf deutlich und erfordert sowohl organisatorische Maßnahmen als auch personelle Veränderungen. Dieses wurde in einem Konzept zur Neuorganisation des Geschäftsbereiches Stadtentwässerung zusammengestellt. Kern der Neuorganisation ist es, dass der Bereich der Kläranlagen zukünftig in zwei Abteilungen geführt werden soll, und zwar in der bisherigen Abteilung „Betrieb der Kläranlagen“ (700.44) sowie in einer neu zu bildenden Abteilung „Planung und Bau von Kläranlagen“ (700.45 neu). Hierdurch können Doppelbelastungen für den laufenden Betrieb der Kläranlagen reduziert sowie die Umsetzung der dringend erforderlichen Investitionsmaßnahmen angestoßen und umgesetzt werden.

#### 10.5 Klimawandel

Im Kapitel 4 wurde auf die durch die Wetterextreme sowie durch den damit einhergehenden massiven Schädlingsbefall ausgelösten massiven Waldschäden der letzten Jahre hingewiesen. Leider muss weiterhin davon ausgegangen werden, dass aufgrund des Klimawandels Wetterextreme und Schädlingsbefall an der Tagesordnung bleiben. Die Hoffnung auf größere Feuchtigkeit und auf ein „Auffüllen“ von Grundwasserbeständen wurde bereits im April 2020 durch extreme Trockenheit zunichtegemacht. Maßnahmen - wie die vom Oberbürgermeister initiierte Aktion „Ein Stück Bielefelder Wald“ - wecken das Bewusstsein für unsere Umwelt, tragen zur Förderung bürgerschaftlichen Engagements bei und stellen eine gewisse finanzielle Entlastung dar. Die Folgen des Klimawandels bleiben eine finanzielle Herausforderung in einem Ausmaß, das sich kaum prognostizieren lässt. Für die kommenden Jahre hat der Umweltbetrieb mit einem Aufstocken der Mittel für Aufforstungen und für das Beseitigen von Schädlingsbefall reagiert.

In der Sitzung des Rates vom 05.03.20 wurde das Klimaanpassungskonzept für die Stadt Bielefeld verabschiedet. Das Konzept wurde unter Federführung des Umweltamtes erstellt und soll als Planungshilfe für künftige Planungen und Bauprojekte herangezogen werden. Im Hinblick auf eine wassersensible Stadt- und Freiraumgestaltung sollen zukünftig ortsnahe Lösungen, Strategien und Maßnahmen zur Versickerung, Verdunstung, Speicherung und schadfreien Ableitung von Niederschlagswasser in der Stadt entwickelt werden. Im Rahmen der vom Bauamt durchgeführten Beteiligungsverfahren der Träger öffentlicher Belange werden vom Umweltbetrieb im Sinne einer nachhaltigen Stadtentwicklung seither Maßnahmen für eine wassersensible Stadt- und Freiraumgestaltung vorgeschlagen. Hier sind insbesondere eine Begrünung von Dachflächen, die dezentrale Versickerung und Verdunstung, die offene Ableitung von Regenwasser sowie die Sicherung und Schaffung von

Retentionsflächen zu nennen. Neben den positiven klimatischen Effekten können durch diese Maßnahmen die gesammelten Abflüsse von Niederschlagswasser aus Baugebieten in das Kanalnetz reduziert werden. Dieses kann zu einer Reduzierung von Retentionsvolumen führen, das in der Regel vor der Einleitung in die Gewässer bereitzustellen ist. Einen neuen Baustein bilden als Mulden-Rigolen genutzte Pflanzbeete, in denen das Niederschlagswasser der Straße eingeleitet und versickert wird. Hierbei wird das Wasser gereinigt, zurückgehalten und gleichzeitig das Beet bewässert. Auf Initiierung der Stadtentwässerung werden erste Pflanzbeete vom Amt für Verkehr in 2021 in der Friedrich-Verleger-Straße eingebaut.

Regenwasserbewirtschaftungsmaßnahmen wie z.B. Mulden oder Mulden-Rigolen-Systeme erfordern allerdings einen hohen Flächenbedarf. Sie sind daher frühzeitig in den städtebaulichen Entwurf einzubinden. Eine Kombination von Kanalsystemen, Rückhalteräumen und ggf. oberirdischen Entwässerungssystemen kann zu höheren Investitions- und Unterhaltungskosten führen als bisher üblich. Diesbezüglich wird der Umweltbetrieb in den nächsten Jahren Erfahrungen sammeln müssen.

Wegen der prognostizierten Zunahme von Starkregenereignissen wird der Anpassung von Kanalisationsnetzen an die klimatischen Veränderungen weiterhin ein hoher Stellenwert zukommen. So sind bei hydraulischen Nachweisen von Kanalnetzen auf der Grundlage technischer Regelwerke über den Bemessungsfall hinausgehend weitergehende Anforderungen, die sich aus der Gewährleistung eines angemessenen Überflutungsschutzes ergeben, zu betrachten. Neben einem hohen personellen Aufwand für die komplexen Nachweisführungen ist mit einer Erneuerung von Kanälen aus hydraulischen Gründen zu rechnen, auch wenn der bauliche Zustand eine Sanierung noch nicht erfordert bzw. eine Sanierung mittels Inliner auskömmlich wäre.

10.6 Ergebnisentwicklung 2021

Der Wirtschaftsplan sieht für das Wirtschaftsjahr 2021 einen Jahresüberschuss in Höhe von 11.523 T€ vor. Anhand der Berichterstattung zum 30.04.2021 wird eine positive Abweichung in Höhe von 270 T€ erwartet. An den Haushalt der Stadt Bielefeld sind davon im Jahr 2022 insgesamt 8.241 T€ abzuführen.

Bielefeld, den 14. Juli 2021

A handwritten signature in black ink, appearing to read 'Stücken-Virnau', with a horizontal line extending to the right.

Stücken-Virnau

(1. und technische Betriebsleiterin)

Gertsen

(Stellvertreterin des kaufmännischen Betriebsleiters)



**Jahresabschluss für das Wirtschaftsjahr vom  
1. Januar bis zum 31. Dezember 2020**



## Umweltbetrieb der Stadt Bielefeld

## Bilanz zum 31. Dezember 2020

Aktivseite	Bilanz zum 31. Dezember 2020		Bilanz zum 31. Dezember 2019		Passivseite
	31.12.2020	31.12.2019	31.12.2020	31.12.2019	
<b>A. Anlagevermögen</b>					<b>A. Eigenkapital</b>
<b>I. Immaterielle Vermögensgegenstände</b>	133.890,27 €	115.013,29 €			<b>I. Stammkapital</b>
<b>II. Sachanlagen</b>					<b>II. Rücklagen</b>
1. Grundstücke und grundstücksgleiche Rechte mit Geschäfts-					1. Allgemeine Rücklage
Betriebs- und anderen Bauten	104.632.278,57 €	106.670.586,73 €			2. Zweckgebundene Rücklagen
2. Entorgungsleistungen	494.876.324,62 €	486.706.544,62 €			
3. Maschinen und maschinelle Anlagen	26.985.728,43 €	28.977.476,43 €			<b>III. Jahresüberschuss</b>
4. Fahrzeuge	21.245.850,00 €	22.714.556,00 €			<b>B. Sonderposten für Investitionszuschüsse</b>
5. Betriebs- und Geschäftsausstattung	2.660.084,92 €	2.877.888,92 €			
6. Geleistete Anzahlungen und Anlagen im Bau	26.899.894,62 €	23.314.858,53 €			<b>C. Rückstellungen</b>
	<b>677.280.161,16 €</b>	<b>671.261.891,23 €</b>			1. Pensionsrückstellungen
<b>III. Finanzanlagen</b>					2. Steuerrückstellungen
1. Anteile an verbundenen Unternehmen	55.836,72 €	55.836,72 €			3. Sonstige Rückstellungen
2. Ausleihungen an verbundene Unternehmen	431.599,03 €	636.115,79 €			
3. Beteiligungen	129.210,30 €	50.053,30 €			<b>D. Verbindlichkeiten</b>
	<b>616.646,05 €</b>	<b>742.005,81 €</b>			1. Verbindlichkeiten gegenüber Kreditinstituten
<b>B. Umlaufvermögen</b>					2. Verbindlichkeiten aus Lieferungen und Leistungen
<b>I. Vorräte</b>					3. Verbindlichkeiten gegenüber Unternehmen, mit denen ein Beteiligungsverhältnis besteht
1. Roh-, Hilfs-, und Betriebsstoffe	2.075.159,17 €	1.930.255,19 €			4. Verbindlichkeiten gegenüber der Stadt
2. Tierbestand	33.799,00 €	33.799,00 €			5. Sonstige Verbindlichkeiten
3. Fertige Erzeugnisse und Waren	37.377,61 €	35.955,01 €			davon aus Steuern:
	<b>2.146.335,78 €</b>	<b>2.000.019,20 €</b>			9.212,67 € (Vorjahr 8.517,11 €)
<b>II. Forderungen und sonstige Vermögensgegenstände</b>					davon im Rahmen der sozialen Sicherheit:
1. Forderungen aus Lieferungen und Leistungen	1.774.222,96 €	1.135.717,43 €			133.465,50 € (Vorjahr: 87.912,40 €)
2. Forderungen gegen verbundene Unternehmen	6.561,27 €	82.537,50 €			<b>E. Rechnungsabgrenzungsposten</b>
3. Forderungen gegen Unternehmen, mit denen ein Beteiligungsverhältnis besteht	110,30 €	315,12 €			
4. Forderungen gegen die Stadt	6.986.501,68 €	4.494.085,56 €			
davon mit einer Restlaufzeit von mehr als einem Jahr:					
1.400.984,77 € (Vorjahr 1.678.492,14 €)					
<b>5. Sonstige Vermögensgegenstände</b>					
davon mit einer Restlaufzeit von mehr als einem Jahr:					
129.340,86 € (Vorjahr 169.473,73 €)					
	<b>528.614,67 €</b>	<b>681.209,55 €</b>			
	<b>9.296.010,88 €</b>	<b>6.393.865,16 €</b>			
<b>III. Kassenbestand, Guthaben bei Kreditinstituten</b>	870.462,86 €	834.191,61 €			
<b>C. Rechnungsabgrenzungsposten</b>	330.903,23 €	315.447,09 €			
	<b>690.674.410,03 €</b>	<b>681.662.433,39 €</b>			





Umweltbetrieb der Stadt Bielefeld

5

Gewinn- und Verlustrechnung des  
Umweltbetriebes der Stadt Bielefeld  
für die Zeit vom 1. Januar bis 31. Dezember 2020

	<u>2020</u>	<u>2019</u>
	€	€
1. Umsatzerlöse	150.985.026,10	147.707.893,05
2. Andere aktivierte Eigenleistungen	1.820.645,17	1.578.358,05
3. Sonstige betriebliche Erträge davon Auflösung von Sonderposten: € 264.579,02 (Vorjahr: € 262.363,55)	2.081.632,00	1.857.452,11
4. Materialaufwand		
a) Aufwendungen für Roh-, Hilfs- und Betriebsstoffe und für bezogene Waren	-9.762.130,75	-9.459.999,30
b) Aufwendungen für bezogene Leistungen	-30.427.522,91	-27.797.792,20
5. Personalaufwand		
a) Löhne und Gehälter	-47.095.330,04	-44.891.439,94
b) Soziale Abgaben und Aufwendungen für Altersversorgung und für Unterstützung davon für Altersversorgung: € 4.280.823,85 (Vorjahr: € 3.984.971,06)	-13.070.151,24	-13.676.166,00
6. Abschreibungen auf immaterielle Vermögensgegenstände des Anlage- vermögens und Sachanlagen	-23.889.872,85	-23.528.341,87
7. Sonstige betriebliche Aufwendungen	-9.664.357,46	-9.744.773,69
8. Erträge aus Beteiligungen davon aus verbundenen Unternehmen: € 98.000,00 (Vorjahr: € 98.000,00)	98.000,00	98.000,00
9. Erträge aus Ausleihungen des Finanzanlagevermögens davon aus verbundenen Unternehmen: € 26.909,38 (Vorjahr: € 36.317,15)	26.909,38	36.317,15
10. Sonstige Zinsen und ähnliche Erträge	61.006,40	77.659,77
11. Zinsen und ähnliche Aufwendungen	-8.058.004,74	-8.634.289,29
12. Steuern vom Einkommen und vom Ertrag	-276.290,50	70.995,87
13. Ergebnis nach Steuern	12.829.558,56	13.693.873,71
14. Sonstige Steuern	<u>-123.344,15</u>	<u>-122.434,67</u>
15. Jahresüberschuss	<u>12.706.214,41</u>	<u>13.571.439,04</u>



# Umweltbetrieb der Stadt Bielefeld

## Anhang für das Wirtschaftsjahr 2020

### I. Rechtliche Grundlagen

Der Umweltbetrieb der Stadt Bielefeld mit Sitz in 33609 Bielefeld, Eckendorfer Str. 57 ist im Handelsregister A des Amtsgerichts Bielefeld unter der Nr. HRA 14094 eingetragen.

Der Jahresabschluss des Umweltbetriebes der Stadt Bielefeld wurde entsprechend den geltenden Vorschriften der Eigenbetriebsverordnung für das Land Nordrhein-Westfalen und den Bestimmungen des Handelsgesetzbuches (HGB) aufgestellt.

Für die Gliederung der Gewinn- und Verlustrechnung wurde das Gesamtkostenverfahren angewendet.

Aufgrund der Geschäftstätigkeit im Bereich Entsorgung wurde die Darstellung des Sachanlagevermögens im Anlagenspiegel um die branchentypischen Posten erweitert.

### II. Erläuterungen zu den Posten von Bilanz sowie Gewinn- und Verlustrechnung bezüglich Ausweis, Bilanzierung und Bewertung

#### A. Bilanzierungs- und Bewertungsmethoden

##### (1) Aktiva

Entgeltlich erworbene immaterielle Vermögensgegenstände und Sachanlagen werden zu Anschaffungs- bzw. Herstellungskosten bewertet. Auf das abnutzbare Anlagevermögen sind die nach § 253 Abs. 3 HGB notwendigen Abschreibungen vorgenommen worden. Die planmäßigen Abschreibungen - denen die geschätzten Nutzungsdauern der Anlagen zugrunde liegen - erfolgen grundsätzlich nach der linearen Abschreibungsmethode. Außerplanmäßige Abschreibungen erfolgen bei technischer oder wirtschaftlicher Wertminderung. Die Nutzungsdauern der immateriellen Vermögensgegenstände und Sachanlagen liegen zwischen 1 und 100 Jahren.

In den Herstellungskosten sind neben den direkt zurechenbaren Fertigungs- und Materialkosten auch angemessene Teile der Fertigungsgemeinkosten enthalten. Fremdkapitalzinsen wurden nicht aktiviert.

Aufgrund untergeordneter Bedeutung werden abnutzbare bewegliche Vermögensgegenstände mit Anschaffungskosten zwischen 250 € und 800 € im Jahr des Zugangs voll abgeschrieben. Abnutzbare Vermögensgegenstände, deren Anschaffungskosten 250 € nicht übersteigen, werden im Zugangsjahr voll aufwandswirksam berücksichtigt.

Finanzanlagen werden zu ihren Anschaffungskosten bzw. zum niedrigeren beizulegenden Wert am Bilanzstichtag bewertet, sofern die Wertminderung voraussichtlich von Dauer ist. Die Ausleihungen werden zum Nennwert bzw. mit den niedrigeren beizulegenden Werten angesetzt.

Die Vorräte werden mit den durchschnittlichen Anschaffungskosten oder zu niedrigeren Marktwerten bewertet.

Die Forderungen und sonstigen Vermögensgegenstände werden mit ihren Nominalwerten ausgewiesen; erkennbaren Risiken wird durch Einzel- bzw. Pauschalwertberichtigungen angemessen Rechnung getragen.

Die Kassenbestände und Guthaben bei Kreditinstituten werden zum Nominalwert angesetzt.

## **(2) Passiva**

Das Eigenkapital ist mit dem Nominalwert angesetzt.

Die Zuschüsse Dritter innerhalb des Sonderpostens für Investitionszuschüsse werden entsprechend der Nutzungsdauern der dazugehörigen Anlagen über die sonstigen betrieblichen Erträge aufgelöst.

Die Rückstellungen für Pensionen sind gemäß § 22 Abs. 3 EigVO NRW i.V.m. § 37 Abs. 1 KomHVO NRW zum versicherungsmathematisch ermittelten Barwert (Rechnungszinsfuß 5 %) angesetzt. Für die Berechnungen wurden die Richttafeln 2018 G von K. Heubeck verwendet. Als Beginn des Dienstverhältnisses wurde der Zeitpunkt der erstmaligen Einberufung in das Beamtenverhältnis zu Grunde gelegt.

Rückstellungen für Beihilfen sind gemäß § 22 Abs. 3 EigVO NRW i.V.m. § 37 Abs. 1 KomHVO NRW als prozentualer Anteil von 22,76 % (Vorjahr 27,39 %) der Pensionsrückstellungen angesetzt.

Die anderen Rückstellungen berücksichtigen alle erkennbaren Risiken und ungewissen Verbindlichkeiten. Der Ansatz erfolgt in Höhe des nach vernünftiger kaufmännischer Beurteilung notwendigen Erfüllungsbetrags. Langfristige Rückstellungen werden mit dem ihrer Restlaufzeit entsprechenden durchschnittlichen Marktzins der vergangenen sieben Jahre abgezinst.

Erträge und Aufwendungen aus der Ab- und Aufzinsung von Rückstellungen sowie aus Änderungen der Zinssätze werden gesondert unter dem Posten sonstige Zinsen und ähnliche Erträge bzw. Zinsen und ähnliche Aufwendungen ausgewiesen.

Die Verbindlichkeiten wurden mit den jeweiligen Erfüllungsbeträgen zum Bilanzstichtag passiviert.

## B. Erläuterungen zur Bilanz

### Anlagevermögen

Die Entwicklung des Anlagevermögens ist im Anlagengitter dargestellt, das Bestandteil des Anhangs ist.

Der Betrieb weist zum Bilanzstichtag Anlagen im Bau in Höhe von 26.900 T€ aus.

Diese verteilen sich auf die Betriebszweige wie folgt:

<b>Sparte</b>	<b>Wert am Ende des Wirtschaftsjahres in T€</b>	<b>Art der Maßnahmen (überwiegend)</b>
Stadtentwässerung	24.340	Kanalbaumaßnahmen im Stadtgebiet und Sanierungsmaßnahmen auf den Klärwerken
Werkstätten	702	Nutzfahrzeuge und maschinelle Anlagen
Stadtgrün	32	Umbau Umschlagplatz Grünschnitt
Sonstige Verwaltungsdienste	1.630	Bauarbeiten auf dem zentralen Betriebsgelände
Friedhöfe	93	Bau von Urnenstelen und Wegebaumaßnahmen
Stadtreinigung	103	Umbau Müllbehälterlager, Remise und Wertstoffhof
<b>Gesamtbetrieb</b>	<b>26.900</b>	

### Veränderung des Grundstücksbestandes

Im Rahmen einer veränderten Grundstückszuordnung in Absprache mit dem Immobilienservicebetrieb der Stadt Bielefeld wurden Grundstücksteile im Bereich der Friedhöfe Altenhagen und Brake neu zugeordnet. Zusätzlich erworben wurde ein Grundstück an der Finkenstraße, das unmittelbar neben dem Betriebsgelände des Umweltbetriebes liegt. Aufgrund der Übernahmeverpflichtung von Grundstücken im Einzugsbereich des Klärwerks Brake wurde ein Grundstück einschließlich Wohnhaus erworben. Im Zusammenhang mit der Übernahme eines Regenrückhaltebeckens von der Stiftung Bethel wurde ein Grundstück am Quellenhofweg erworben.

### Veränderungen der Grundstücksbebauung

Es wurde ein Rückhaltebecken an der Großdornberger Straße in Betrieb genommen, außerdem erfolgte die Übernahme eines Regenrückhaltebeckens am Bauhofweg von der Stiftung Bethel. Des Weiteren wurden die Betriebsgebäude auf dem Tierparkgelände in Höhe von 169 T€ vom Immobilienservicebetrieb übernommen. Im Übrigen erfolgte der Abriss der Kapelle nebst Nebengebäuden auf dem Pella-Friedhof.

### Geplante Baumaßnahmen

Es wird ein weiteres Verwaltungsgebäude anstelle des angemieteten Bürogebäudes an der Eckendorfer Straße 43 errichtet. Außerdem sind für die Wertstoffhöfe Nord und Mitte Umbau- und Erweiterungsmaßnahmen geplant. Außerdem werden im Stadtgebiet laufend Kanalbaumaßnahmen und die Sanierung von verrohrten Gewässern durchgeführt; hier ist besonders die Luttersanierung hervorzuheben. Auf dem Gelände des Waldfriedhofes Sennestadt ist der Umbau des Wirtschaftsgebäudes und des angrenzenden Kapellentraktes geplant. Außerdem soll auf dem Gelände des Tierparks ein Areal für alte Haustierrassen entstehen.

### Anteilsbesitz des UWB

	Name und Sitz der Gesellschaft	Anteil am Kapital %	Eigenkapital*) T€	Ergebnis T€
1.	Krematorium Bielefeld Besitz-GmbH, Bielefeld	100,00	921	190
2.	WRB Wertstoffrecycling Bielefeld der Stadt Bielefeld GmbH, Bielefeld	100,00	830	-39
3.	Friedhofs GmbH Bielefeld, Bielefeld	50,00	998	43
4.	Krematorium Bielefeld Betriebs-GmbH, Bielefeld	49,00	779	163

\*) Stand 31.12.2019

### Forderungen und sonstige Vermögensgegenstände

Die Forderungen aus Lieferungen und Leistungen betreffen im Wesentlichen Entsorgungsleistungen.

Die Forderungen gegen verbundene Unternehmen sowie Unternehmen, mit denen ein Beteiligungsverhältnis besteht, betreffen wie bereits im Vorjahr in voller Höhe Lieferungen und Leistungen.

Von den Forderungen gegen die Stadt von insgesamt T€ 6.986 entfallen 5.181 T€ (Vorjahr 2.338 T€) auf Lieferungen und Leistungen.

**Eigenkapital' und Rückstellungen**

Die Entwicklung des Eigenkapitals und der Rückstellungen stellt sich wie folgt dar:

	01.01.20	Ver- brauch/ Entnahme/ Auflösung	Zugänge	31.12.20
	T€	T€	T€	T€
<b>Eigenkapital</b>				
Stammkapital	38.347	0	0	38.347
Allgemeine Rücklage	18.641	0	2.056	20.697
Zweckgebundene Rücklagen	219.804	12	473	220.265
Jahresüberschuss	13.571	13.571	12.706	12.706
<b>Rückstellungen</b>				
Rückstellungen für Pensionen und ähnliche Verpflichtungen	22.028	1.177	2.771	23.622
Steuerrückstellungen	0	0	82	82
Sonstige Rückstellungen	9.373	3.778	3.799	9.394

Der allgemeinen Rücklage wurden T€ 2.056 aufgrund der Gewinnverwendung 2019 zugeführt.

Die Zugänge bei den zweckgebundenen Rücklagen in Höhe von T€ 473 ergeben sich durch Beiträge nach KAG (T€ 436) sowie weiterer Aufnahmen verrohrter Gewässer (T€ 37). Die Abgänge in Höhe von T€ 12 ergeben sich aus Investitionen für das Klärwerk Verl-Sende.

Die sonstigen Rückstellungen entfallen in Höhe von T€ 8.092 im Wesentlichen auf Verpflichtungen aus dem Personalbereich.

**Verbindlichkeiten**

Bei den Verbindlichkeiten bestehen folgende Restlaufzeiten:

	Gesamt- betrag T€	bis 1 Jahr T€	größer 1 Jahr T€	davon mehr als 5 Jahre T€
1. Verbindlichkeiten gegenüber				
Kreditinstituten	276.511	23.180	253.331	173.409
(Vorjahr)	(275.947)	(22.163)	(253.784)	(174.043)
2. Verbindlichkeiten aus anderen				
Lieferungen und Leistungen	10.224	10.224	0	0
(Vorjahr)	(5.204)	(5.204)	(0)	(0)
3. Verbindlichkeiten gegenüber				
verbundenen Unternehmen	0	0	0	0
(Vorjahr)	(0)	(0)	(0)	(0)
4. Verbindlichkeiten gegenüber				
Beteiligungsunternehmen	8	8	0	0
(Vorjahr)	(2)	(2)	(0)	(0)
5. Verbindlichkeiten gegenüber				
der Stadt	7.616	5.791	1.825	919
(Vorjahr)	(7.919)	(5.752)	(2.167)	(1.282)
6. Sonstige Verbindlichkeiten	382	253	129	0
(Vorjahr)	(563)	(394)	(169)	(0)
	294.741	39.456	255.285	174.328
(Vorjahr)	(289.635)	(33.515)	(256.120)	(175.325)

Die Verbindlichkeiten gegenüber Unternehmen, mit denen ein Beteiligungsverhältnis besteht, betreffen wie bereits im Vorjahr in voller Höhe Lieferungen und Leistungen.



Von den Verbindlichkeiten gegenüber der Stadt von insgesamt 7.616 T€ betreffen 5.366 T€ (Vorjahr 2.786 T€) Lieferungen und Leistungen; darüber hinaus bestehen Verbindlichkeiten aus Steuern in Höhe von 56 T€.

#### 4. Erläuterungen zur Gewinn- und Verlustrechnung

##### Umsatzerlöse

Die Umsatzerlöse verteilen sich auf die Betriebssparten wie folgt:

	2020 T€	2019 T€
Zuweisungen der Stadt Bielefeld		
Stadtreinigung	34.613	33.808
Stadtentwässerung	80.797	78.559
Friedhöfe	6.868	6.840
Grünflächen	12.610	12.673
	<u>134.888</u>	<u>131.880</u>
Tätigkeit für duale Systeme	3.023	774
Sonstige Umsatzerlöse	13.074	15.054
	<u>150.985</u>	<u>147.708</u>

Die Gewinn- und Verlustrechnungen der einzelnen Betriebszweige gem. § 23 Abs. 2 EigVO sind als Anlage beigefügt.

##### Personalaufwand

Der Personalaufwand setzt sich wie folgt zusammen:

	2020 T€
<b>Löhne und Gehälter</b>	
Beschäftigte (inkl. Aushilfen)	44.234
Beamte	2.297
Veränderung der Personalrückstellungen	564
	<u>47.095</u>

**Soziale Abgaben und Aufwendungen  
für Altersversorgung und Unterstützung**

Arbeitgeberanteil zur Sozialversicherung	9.385
Altersversorgung	4.281
Unterstützungsleistungen	-595
	<hr/> 13.070
	<hr/> <b>60.165</b> <hr/>

Nicht als Personalaufwand erfasst sind die Beträge, die sich aus der Aufzinsung (einschließlich Zinssatzänderung) der langfristigen Personalrückstellungen (Pensionen, Beihilfen, Altersteilzeit) ergeben. Gemäß § 277 Abs. 5 HGB sind im Wirtschaftsjahr 2020 T€ 1.351 im Posten "Zinsen und ähnliche Aufwendungen" enthalten.

**Sonstige Zinsen und ähnliche Aufwendungen**

Der Posten enthält Aufwendungen aus der Verzinsung von Personalrückstellungen von T€ 1.351 (Vorjahr T€ 1.289) und der Verbindlichkeiten, die sich gegenüber der Stadt aus dem Wechsel von Beamtinnen und Beamten vom Umweltbetrieb zur Kernverwaltung ergeben.

**III. Sonstige Angaben**

**1. Sonstige finanzielle Verpflichtungen**

Zum Bilanzstichtag bestanden finanzielle Verpflichtungen, im Wesentlichen aus beauftragten Investitionen, in Höhe von Mio. € 25.069 und Leasingverträge für Fahrzeuge mit T€ 240.

Der Umweltbetrieb verwaltet treuhänderisch die von Bürgern überlassenen Gelder für die Dauergrabpflege auf dem Sennefriedhof in Höhe von Mio. € 3,51.

Die Mitarbeiterinnen und Mitarbeiter des UWB sind aufgrund des geltenden Tarifvertrages des öffentlichen Dienstes bei der kommunalen Versorgungsanstalt des Bundes und der Länder in Karlsruhe (VBL) pflichtversichert. Zweck der Anstalt ist es, den Arbeitnehmern im Wege privatrechtlicher Versicherung eine zusätzliche Alters- und Hinterbliebenenversorgung zu gewähren. Der Gesamtumlagesatz der VBL beträgt 8,26 % des versorgungsfähigen Entgeltes. Durch tarifvertragliche Regelung beträgt der Umlageanteil des Arbeitgebers 6,45 %, der des Arbeitnehmers 1,81 %.

Die Summe der umlagepflichtigen Löhne und Gehälter für das Jahr 2020 betrug T€ 44.141.

Da die Finanzierung der Versorgungsleistungen der VBL im sogenannten Umlageverfahren (Abschnittsdeckungsverfahren) erfolgt, bestehen Unterdeckungen für zukünftige Versorgungslasten. Nach Auffassung des HFA des IDW liegt bei dieser Art der Zusatzversorgung eine mittelbare Pensionsverpflichtung vor, für die nach Art. 28 Abs. 1 EGHGB ein Passivierungswahlrecht besteht. Der Betrieb hat das Wahlrecht dahingehend in Anspruch genommen, keine Passivierung vorzunehmen. Eine Angabe zur Höhe der Verpflichtung kann aufgrund fehlender finanzmathematischer Berechnungen nicht gemacht werden.

Im Bereich des Einzugsgebietes der Kläranlage Brake bestehen gem. § 40 BauGB potenzielle Übernahmeverpflichtungen für zurzeit 11 Grundstücke mit einer Fläche von insgesamt 1,8 Hektar. Angaben über den Wert der Grundstücke können nicht gemacht werden.

## 2. Angaben zum Personal

Personalbestand des Umweltbetriebes im Jahr 2020 zum jeweiligen Quartalsende:

Beschäftigte	tariflich Beschäftigte		Beamte	Gesamt
	01.04.2020	01.07.2020	01.10.2020	31.12.2020
Beschäftigte am 31.12.2019		1.018	44	1.062
Beschäftigte am 01.04.2020	1.020		45	1.065
Beschäftigte am 01.07.2020	1.031		44	1.075
Beschäftigte am 01.10.2020	1.031		44	1.075
Beschäftigte am 31.12.2020	1.022		44	1.066
Ø Beschäftigtenzahlen 2020	1.026		44	1.070
<b>zuzüglich</b>				
Versorgungsempfänger	28	30	31	31
Auszubildende	35	32	47	47
Sargträger	23	23	26	27

7 Auszubildende (1 Gärtner/innen, 1 Land- und Baumaschinenmechatroniker, 1 Kfz-Mechatroniker, 1 FK für Kreislauf- und Abfallwirtschaft, 3 Tierpflegerinnen) haben in 2020 ihre Abschlussprüfungen bestanden. Alle wurden im Anschluss an die Ausbildung weiterbeschäftigt.

11 Mitarbeiterinnen und Mitarbeiter wurden für saisonal bedingte Mehrarbeit auf den Friedhöfen (10) bzw. im Botanischen Garten (1) eingestellt und sind im 4. Quartal wieder ausgeschieden.

Am 31.12.2020 befanden sich 140 Mitarbeiterinnen und Mitarbeiter (15 Beamtinnen und 2 Beamte sowie 125 tariflich Beschäftigte - darunter 41 Männer) in Teilzeitarbeitsverhältnissen.

Daneben hatten im Jahr 2020 insgesamt 10 Mitarbeiterinnen und Mitarbeiter des Umweltbetriebes (1 Beamte und 9 tariflich Beschäftigte) Altersteilzeit vereinbart. Alle haben das Blockmodell gewählt. Am 31.12.2020 befand sich 1 Mitarbeiter in der Freizeitphase.

### **3. Honorar des Abschlussprüfers**

Das Gesamthonorar des Abschlussprüfers für Abschlussprüfungsleistungen für das Wirtschaftsjahr 2020 beträgt netto T€ 26.

### **4. Organe und Organbezüge**

#### **Betriebsleitung**

Margret Stücken-Virnau	1. Betriebsleiterin und Technische Betriebsleiterin (94.244,40 €)
Hans-Jürgen Rubel	Kaufmännischer Betriebsleiter (86.658,62 €)

Die Organbezüge für frühere Mitglieder der Betriebsleitung betragen 134.020,56 €.

Der für diese Personengruppe gebildete Rückstellungsbetrag beläuft sich auf 1.715.226,00 €.

## Betriebsausschussmitglieder Legislaturperiode 2014-2020

Name	Ratsmitglied / Sachk. Bürger	Beruf	Erhaltene Bezüge
Detlef Werner Vorsitzender	Ratsmitglied	Geschäftsführer der CDU-Fraktion	540,87 €
Frank Strothmann	Ratsmitglied	Groß- und Außenhandelskaufmann	64,80 €
Thorsten Kirstein	Sachkundiger Bürger	Technischer Fachwirt, Telekom	178,50 €
Werner Thole	Ratsmitglied	Diplom-Ingenieur / Rentner	38,40 €
Carla Steinkröger	Ratsmitglied	Selbstständig im landwirtschaftlichen Bereich	180,28 €
Dorothea Brinkmann (Stellv. Vorsitzende)	Ratsmitglied	Kauffrau	0,00 €
Ole Heimbeck	Ratsmitglied	Freiberuflicher Pädagoge	129,40 €
Anne Catrin Rudolf	Sachkundige Bürgerin	Angestellte	261,88 €
Sven Frischemeier	Ratsmitglied	Student / Politischer Referent	35,70 €
Regina Klemme- Linnenbrügger	Ratsmitglied	Geschäftsführerin	0,00 €
Gerd-Peter Grün	Ratsmitglied	Dipl.- Volkswirt	0,00 €
Hannelore Pfaff	Ratsmitglied	Rentnerin	97,76 €
Klaus Feurich	Sachk. Bürger	Rentner	249,90 €
Rainer Seifert	Sachk. Bürger	Software-Entwickler	285,60 €
Matthias Benni Stiesch	Sachk. Bürger	Fahrradselbsthilfeberater, Veranstaltungstechniker	293,03 €
Markus Schönberner	Sachk. Bürger	Dipl. Betriebswirt	285,60 €

**Betriebsausschussmitglieder Legislaturperiode 2020-2025**

Name	Ratsmitglied / Sachk. Bürger	Beruf	Erhaltene Bezüge
Werner Thole (Vorsitzender)	Ratsmitglied	Diplom-Ingenieur / Rentner	0,00 €
Frank Strothmann	Ratsmitglied	Groß- und Außenhandelskaufmann	0,00 €
Marcel Kaldek	Ratsmitglied	Justizvollzugsbeamter	0,00 €
Ursula Varnholt	Ratsmitglied	Bankkauffrau	0,00 €
Tom Brüntrup	Ratsmitglied	Beamter	0,00 €
Dorothea Brinkmann	Ratsmitglied	Kauffrau	0,00 €
Ole Heimbeck	Ratsmitglied	Freiberuflicher Pädagoge	0,00 €
Kai-Philipp Gladow	Ratsmitglied	Doktorand	0,00 €
Darius Haunhorst	Sachkundige Bürger	Wissenschaftlicher Mitarbeiter	0,00 €
Hannelore Pfaff	Ratsmitglied	Rentnerin	0,00 €
Dr. Adele Gerdes	Sachk. Bürgerin	Heilpraktikerin (Psychotherapie)	0,00 €
Thies Wiemer (Stellv. Vorsitzender)	Ratsmitglied	Student	0,00 €
Dominik Schnell	Ratsmitglied	Student, Selbständig	0,00 €
Sabine Bauckhage	Sachk. Bürgerin	Diplom-Kauffrau	0,00 €
Matthias Benni Stiesch	Sachk. Bürger	Fahrradselbsthilfeberater, Veranstaltungstechniker	0,00 €
Heike Wulf	Sachk. Bürgerin	Ingenieurin	0,00 €
Martin Breuer	Sachk. Bürger	Kriminaloberkommissar A.D.	0,00 €

**5. Nachtragsbericht**

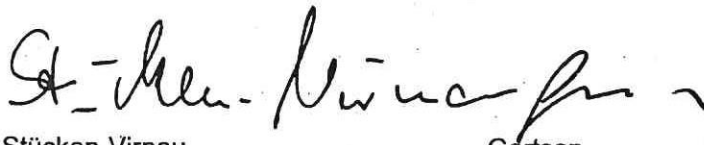
In der Zeit vom 06.02.2021 bis zum 08.02.2021 kam es im Stadtgebiet zu heftigen und langandauernden Schneefällen. In dem Zeitraum und an den Folgetagen kam es zu erheblichen Behinderungen des Straßenverkehrs, der Einstellung des ÖPNV und der Müllabfuhr und in Folge dessen zu massiven Beschwerden aus der Bevölkerung. Allein für die Beauftragung von Subunternehmern für die Durchführung des Winterdienstes mussten im Februar 2021 990 T€ aufgewendet werden, in einem „normalen“ Winter wurden hierfür im gesamten Jahr in den letzten 10 Jahren durchschnittlich 202 T€ aufgewendet. Um für solche Extremwetterereignisse in Zukunft besser gerüstet zu sein, wird mit den beteiligten städtischen Dienststellen und den Stadtwerken ein Konzept für die Zukunft erarbeitet.

**6. Vorschlag für die Verwendung des Jahresergebnisses:**

Die Betriebsleitung schlägt vor, das Jahresergebnis des Wirtschaftsjahres 2020 in Höhe von 12.706 T€ wie folgt zu verwenden:

1. Abführung an die Stadt Bielefeld in Höhe von 10.275 T€,
2. Zuführung zur betrieblichen Rücklage des Umweltbetriebes in Höhe von 1.852 T€ plus die durch Corona verursachte Verschlechterung, in Höhe von 475 T€)

Bielefeld, den 14. Juli 2021



Stücken-Virna  
(1. und technische Betriebsleiterin)

Gertsen  
(Stellvertreterin des kaufmännischen Betriebsleiters)





Umweltbetrieb der Stadt Bielefeld  
Anlagenmachweis  
Gesamtbetrieb 2020

Posten des Anlagevermögens	Anschaffungs- und Herstellungskosten						Abschreibungen						Restbuchwerte am Ende des vorangegangenen Wirtschaftsjahres EURO											
	Anfangsstand		Zugang		Abgang		Umbuchungen/ Umgliederungen		Endstand		Zugang			Abgang		Umbuchungen/ Umgliederungen		Endstand						
	EURO	2	EURO	3	EURO	4	EURO	5	EURO	6	EURO	7		EURO	8	EURO	9	EURO	10	EURO	11	EURO	12	EURO
I. Immaterielle Vermögensgegenstände	1.257.213,52		42.949,80		0,00		169,92		1.300.333,24		1.142.200,23		24.242,74		0,00		0,00		1.166.442,97		133.890,27		115.013,29	
II. Sachanlagen																								
1. Grundstücke mit Geschäfts-, Betriebs- und andere Bauten	206.243.923,12		1.672.805,53		897.872,21		-78.706,40		206.940.350,04		99.573.336,39		3.569.449,55		832.005,16		-2.709,31		102.308.071,47		104.632.276,57		106.670.586,73	
2. Erbsparungsleistungen	894.079.827,44		13.248.377,19		1.809.265,08		7.704.505,82		913.223.445,37		407.373.282,82		12.511.713,70		1.539.967,08		2.091,31		418.347.120,75		494.876.324,52		486.706.544,62	
3. Maschinen und maschinelle Anlagen	129.749.229,90		384.473,24		22.861,02		10.249,20		130.121.291,32		100.771.753,47		2.405.652,44		22.661,02		618,00		103.155.562,89		26.965.726,43		28.977.476,43	
4. Fahrzeuge	50.989.574,43		3.143.435,63		3.337.311,80		175.213,77		50.970.912,03		28.275.018,43		4.566.736,40		3.116.692,80		0,00		29.725.062,03		21.245.850,00		22.714.556,00	
5. Betriebs- und Geschäftsausstattung	17.552.321,17		655.026,24		294.062,75		79,78		17.914.384,44		14.674.452,25		811.878,02		232.050,75		0,00		15.254.279,52		2.660.084,92		2.877.888,92	
6. Geleistete Anzahlungen und Anlagen im Bau	23.314.858,53		11.396.548,16		0,00		-7.811.512,09		26.899.894,62		0,00		0,00		0,00		0,00		0,00		26.899.894,62		23.314.858,53	
	1.321.925.734,59		30.501.666,01		6.360.972,86		-169,92		1.346.070.257,82		650.667.843,36		23.865.630,11		5.743.376,81		0,00		668.790.096,86		677.280.161,16		671.261.891,23	
	1.323.186.948,11		30.544.615,81		6.360.972,86		0,00		1.347.370.591,06		651.810.043,59		23.889.872,85		5.743.376,81		0,00		669.956.539,63		677.414.051,43		671.376.504,52	
III. Finanzanlagen																								
1. Anteile an verbundenen Unternehmen	55.836,72		0,00		0,00		0,00		55.836,72		0,00		0,00		0,00		0,00	0,00	0,00	55.836,72		55.836,72		55.836,72
2. Ausleihungen an verbundene Unternehmen	636.115,79		0,00		204.516,76		0,00		431.599,03		0,00		0,00		0,00		0,00	0,00	0,00	431.599,03		431.599,03		636.115,79
3. Beteiligungen	50.053,30		79.157,00		0,00		0,00		129.210,30		0,00		0,00		0,00		0,00	0,00	0,00	129.210,30		129.210,30		50.053,30
	742.005,81		79.157,00		204.516,76		0,00		616.646,05		0,00		0,00		0,00		0,00	0,00	0,00	616.646,05		616.646,05		742.005,81
<b>Insgesamt</b>	<b>1.323.928.953,92</b>		<b>30.623.772,81</b>		<b>6.565.489,62</b>		<b>0,00</b>		<b>1.347.987.237,11</b>		<b>651.810.043,59</b>		<b>23.889.872,85</b>		<b>5.743.376,81</b>		<b>0,00</b>		<b>669.956.539,63</b>		<b>676.030.697,48</b>		<b>672.118.910,33</b>	



Umweltbetrieb der Stadt Bielefeld

23

Gewinn- und Verlustrechnung der  
Betriebssparte Stadtreinigung  
für die Zeit vom 1. Januar bis 31. Dezember 2020

	<u>2020</u>	<u>2019</u>
	€	€
1. Umsatzerlöse		
a) mit Externen	44.508.175,32	42.822.654,29
b) mit anderen Betriebszweigen	703.691,80	678.716,96
2. Andere aktivierte Eigenleistungen	539,49	1.272,28
3. Sonstige betriebliche Erträge	380.456,93	441.179,11
davon Auflösung von Sonderposten: € 9.040,75 (Vorjahr: € 3.091,03)		
4. Materialaufwand		
a) Aufwendungen für Roh-, Hilfs- und Betriebsstoffe und für bezogene Waren	-695.012,71	-799.152,22
b) Aufwendungen für bezogene Leistungen		
ba) mit Externen	-12.672.345,27	-11.844.505,75
bb) mit anderen Betriebszweigen	-8.273.902,12	-8.269.095,92
5. Personalaufwand		
a) Löhne und Gehälter	-16.885.192,96	-15.708.497,30
b) Soziale Abgaben und Aufwendungen für Altersversorgung und für Unterstützung davon für Altersversorgung: € 1.288.841,93 (Vorjahr: € 1.559.804,35)	-4.513.098,71	-5.005.524,94
6. Abschreibungen auf immaterielle Vermögensgegenstände des Anlage- vermögens und Sachanlagen	-812.150,31	-830.442,59
7. Sonstige betriebliche Aufwendungen	-2.635.796,32	-2.682.696,13
8. Erträge aus Beteiligungen	0,00	0,00
davon aus verbundenen Unternehmen:		
9. Erträge aus Ausleihungen des Finanzanlagevermögens	0,00	0,00
davon aus verbundenen Unternehmen:		
10. Sonstige Zinsen und ähnliche Erträge	16.074,39	19.531,90
11. Zinsen und ähnliche Aufwendungen	-325.387,03	-265.890,37
12. Steuern vom Einkommen und vom Ertrag	-260.782,00	86.712,37
13. Ergebnis nach Steuern	-1.464.729,50	-1.355.738,31
14. Sonstige Steuern	<u>-40.456,34</u>	<u>-41.749,76</u>
15. Jahresfehlbetrag	<u><u>-1.505.185,84</u></u>	<u><u>-1.397.488,07</u></u>

**Umweltbetrieb der Stadt Bielefeld**

24

Gewinn- und Verlustrechnung der  
Betriebssparte Stadtentwässerung  
für die Zeit vom 1. Januar bis 31. Dezember 2020

	<u>2020</u>	<u>2019</u>
	€	€
1. Umsatzerlöse		
a) mit Externen	81.796.443,47	79.662.081,17
b) mit anderen Betriebszweigen	52.992,10	48.823,99
2. Andere aktivierte Eigenleistungen	1.762.152,72	1.516.117,35
3. Sonstige betriebliche Erträge	460.545,24	375.522,10
davon Auflösung von Sonderposten: € 173.475,01 (Vorjahr: € 164.175,00)		
4. Materialaufwand		
a) Aufwendungen für Roh-, Hilfs- und Betriebsstoffe und für bezogene Waren	-3.612.158,77	-3.241.858,83
b) Aufwendungen für bezogene Leistungen		
ba) mit Externen	-10.373.432,49	-8.895.849,32
bb) mit anderen Betriebszweigen	-1.705.790,48	-1.591.214,21
5. Personalaufwand		
a) Löhne und Gehälter	-10.788.003,13	-10.318.697,06
b) Soziale Abgaben und Aufwendungen für Altersversorgung und für Unterstützung davon für Altersversorgung: € 1.145.935,58 (Vorjahr: € 1.111.951,41)	-2.914.712,17	-3.354.911,95
6. Abschreibungen auf immaterielle Vermögensgegenstände des Anlage- vermögens und Sachanlagen	-17.043.046,41	-16.833.445,73
7. Sonstige betriebliche Aufwendungen	-3.428.988,90	-3.583.108,45
8. Erträge aus Beteiligungen	0,00	0,00
davon aus verbundenen Unternehmen:		
9. Erträge aus Ausleihungen des Finanzanlagevermögens	0,00	0,00
davon aus verbundenen Unternehmen:		
10. Sonstige Zinsen und ähnliche Erträge	10.678,84	14.480,31
11. Zinsen und ähnliche Aufwendungen	-6.848.202,99	-7.436.587,46
12. Steuern vom Einkommen und vom Ertrag	0,00	0,00
13. Ergebnis nach Steuern	27.368.477,04	26.361.351,92
14. Sonstige Steuern	<u>-17.898,57</u>	<u>-18.133,02</u>
15. Jahresüberschuss	<u><u>27.350.578,48</u></u>	<u><u>26.343.218,90</u></u>

Umweltbetrieb der Stadt Bielefeld

25

Gewinn- und Verlustrechnung der  
Betriebssparte Friedhöfe  
für die Zeit vom 1. Januar bis 31. Dezember 2020

	<u>2020</u>	<u>2019</u>
	€	€
1. Umsatzerlöse		
a) mit Externen	7.440.446,68	7.380.999,48
b) mit anderen Betriebszweigen	7.982,69	18.508,57
2. Andere aktivierte Eigenleistungen	0,00	14.499,70
3. Sonstige betriebliche Erträge	65.737,05	60.514,19
davon Auflösung von Sonderposten: € 8.035,38 (Vorjahr: € 4.461,98)		
4. Materialaufwand		
a) Aufwendungen für Roh-, Hilfs- und Betriebsstoffe und für bezogene Waren	-404.512,26	-370.311,28
b) Aufwendungen für bezogene Leistungen		
ba) mit Externen	-1.517.259,78	-1.545.425,69
bb) mit anderen Betriebszweigen	-1.496.782,95	-1.494.654,47
5. Personalaufwand		
a) Löhne und Gehälter	-4.320.401,05	-4.140.131,15
b) Soziale Abgaben und Aufwendungen für Altersversorgung und für Unterstützung davon für Altersversorgung: € 496.073,78 (Vorjahr: € 325.115,26)	-1.386.155,92	-1.192.139,29
6. Abschreibungen auf immaterielle Vermögensgegenstände des Anlage- vermögens und Sachanlagen	-440.807,78	-415.498,56
7. Sonstige betriebliche Aufwendungen	-795.851,95	-687.339,00
8. Erträge aus Beteiligungen	98.000,00	98.000,00
davon aus verbundenen Unternehmen: € 98.000,00 (Vorjahr: € 98.000,00)		
9. Erträge aus Ausleihungen des Finanzanlagevermögens	26.909,38	36.317,15
davon aus verbundenen Unternehmen: € 26.909,38 (Vorjahr € 36.317,15 )		
10. Sonstige Zinsen und ähnliche Erträge	14.162,66	16.465,54
11. Zinsen und ähnliche Aufwendungen	-175.310,16	-181.507,09
12. Steuern vom Einkommen und vom Ertrag	-15.508,50	-15.508,50
13. Ergebnis nach Steuern	-2.899.351,88	-2.417.210,39
14. Sonstige Steuern	-5.089,74	-5.840,65
15. Jahresfehlbetrag	<u>-2.904.441,62</u>	<u>-2.423.051,04</u>

Umweltbetrieb der Stadt Bielefeld

26

Gewinn- und Verlustrechnung der  
Betriebssparte Stadtgrün  
für die Zeit vom 1. Januar bis 31. Dezember 2020

	<u>2020</u>	<u>2019</u>
	€	€
1. Umsatzerlöse		
a) mit Externen	16.029.579,30	16.456.431,59
b) mit anderen Betriebszweigen	111.517,18	134.826,73
2. Andere aktivierte Eigenleistungen	3.098,58	42.487,47
3. Sonstige betriebliche Erträge	870.652,30	753.840,98
davon Auflösung von Sonderposten: € 60.041,94 (Vorjahr: € 52.501,06)		
4. Materialaufwand		
a) Aufwendungen für Roh-, Hilfs- und Betriebsstoffe und für bezogene Waren	-879.403,41	-849.229,84
b) Aufwendungen für bezogene Leistungen		
ba) mit Externen	-4.220.242,14	-3.783.085,85
bb) mit anderen Betriebszweigen	-6.039.178,63	-6.099.434,89
5. Personalaufwand		
a) Löhne und Gehälter	-11.808.676,65	-11.585.944,71
b) Soziale Abgaben und Aufwendungen für Altersversorgung und für Unterstützung davon für Altersversorgung: € 1.112.758,28 (Vorjahr: € 587.601,63)	-3.504.102,27	-3.028.362,53
6. Abschreibungen auf immaterielle Vermögensgegenstände des Anlage- vermögens und Sachanlagen	-266.168,95	-284.002,40
7. Sonstige betriebliche Aufwendungen	-1.500.166,57	-1.522.297,24
8. Erträge aus Beteiligungen	0,00	0,00
davon aus verbundenen Unternehmen:		
9. Erträge aus Ausleihungen des Finanzanlagevermögens	0,00	0,00
davon aus verbundenen Unternehmen:		
10. Sonstige Zinsen und ähnliche Erträge	8.144,38	10.608,88
11. Zinsen und ähnliche Aufwendungen	-243.727,32	-259.510,67
12. Steuern vom Einkommen und vom Ertrag	0,00	-1.008,00
13. Ergebnis nach Steuern	-11.438.674,21	-10.014.680,48
14. Sonstige Steuern	<u>-21.760,29</u>	<u>-21.232,20</u>
15. Jahresfehlbetrag	<u><u>-11.460.434,50</u></u>	<u><u>-10.035.912,68</u></u>

Umweltbetrieb der Stadt Bielefeld

27

Gewinn- und Verlustrechnung der  
Betriebssparte Werkstätten  
für die Zeit vom 1. Januar bis 31. Dezember 2020

	<u>2020</u>	<u>2019</u>
	€	€
1. Umsatzerlöse		
a) mit Externen	1.179.479,51	1.354.881,75
b) mit anderen Betriebszweigen	12.702.866,17	12.562.360,48
2. Andere aktivierte Eigenleistungen	54.854,38	3.981,25
3. Sonstige betriebliche Erträge	208.518,22	141.760,39
davon Auflösung von Sonderposten: € 13.077,42 (Vorjahr: € 37.154,78)		
4. Materialaufwand		
a) Aufwendungen für Roh-, Hilfs- und Betriebsstoffe und für bezogene Waren	-3.893.490,04	-3.908.039,35
b) Aufwendungen für bezogene Leistungen		
ba) mit Externen	-1.425.770,51	-1.545.036,59
bb) mit anderen Betriebszweigen	-266.999,89	-262.406,51
5. Personalaufwand		
a) Löhne und Gehälter	-2.314.143,41	-2.216.083,48
b) Soziale Abgaben und Aufwendungen für Altersversorgung und für Unterstützung davon für Altersversorgung: € 171.867,64 (Vorjahr: € 245.076,98)	-575.665,25	-727.540,75
6. Abschreibungen auf immaterielle Vermögensgegenstände des Anlage- vermögens und Sachanlagen	-3.923.410,07	-3.788.285,43
7. Sonstige betriebliche Aufwendungen	-780.110,53	-803.304,60
8. Erträge aus Beteiligungen	0,00	0,00
davon aus verbundenen Unternehmen:		
9. Erträge aus Ausleihungen des Finanzanlagevermögens	0,00	0,00
davon aus verbundenen Unternehmen:		
10. Sonstige Zinsen und ähnliche Erträge	7.158,51	10.075,67
11. Zinsen und ähnliche Aufwendungen	-129.020,89	-148.569,39
12. Steuern vom Einkommen und vom Ertrag	0,00	800,00
13. Ergebnis nach Steuern	844.266,19	674.593,45
14. Sonstige Steuern	<u>-16.727,67</u>	<u>-14.902,37</u>
15. Jahresüberschuss	<u>827.538,52</u>	<u>659.691,08</u>

Umweltbetrieb der Stadt Bielefeld

28

Gewinn- und Verlustrechnung der  
Betriebssparte Sonst. Verwaltungsdienste  
für die Zeit vom 1. Januar bis 31. Dezember 2020

	<u>2020</u>	<u>2019</u>
	€	€
1. Umsatzerlöse		
a) mit Externen	30.901,82	30.844,78
b) mit anderen Betriebszweigen	6.020.437,29	6.018.441,45
2. Andere aktivierte Eigenleistungen	0,00	0,00
3. Sonstige betriebliche Erträge	95.722,27	84.635,34
davon Auflösung von Sonderposten: € 908,52 (Vorjahr: € 979,71)		
4. Materialaufwand		
a) Aufwendungen für Roh-, Hilfs- und Betriebsstoffe und für bezogene Waren	-277.553,56	-291.407,77
b) Aufwendungen für bezogene Leistungen		
ba) mit Externen	-218.472,72	-183.889,00
bb) mit anderen Betriebszweigen	-1.816.833,16	-1.744.872,19
5. Personalaufwand		
a) Löhne und Gehälter	-978.912,84	-922.086,25
b) Soziale Abgaben und Aufwendungen für Altersversorgung und für Unterstützung davon für Altersversorgung: € 65.346,65 (Vorjahr: € 155.421,43)	-176.416,93	-367.686,54
6. Abschreibungen auf immaterielle Vermögensgegenstände des Anlage- vermögens und Sachanlagen	-1.404.289,33	-1.376.667,18
7. Sonstige betriebliche Aufwendungen	-523.443,19	-466.028,27
8. Erträge aus Beteiligungen	0,00	0,00
davon aus verbundenen Unternehmen:		
9. Erträge aus Ausleihungen des Finanzanlagevermögens	0,00	0,00
davon aus verbundenen Unternehmen:		
10. Sonstige Zinsen und ähnliche Erträge	4.787,61	6.497,47
11. Zinsen und ähnliche Aufwendungen	-336.356,35	-342.224,32
12. Steuern vom Einkommen und vom Ertrag	0,00	0,00
13. Ergebnis nach Steuern	419.570,91	445.557,52
14. Sonstige Steuern	<u>-21.411,54</u>	<u>-20.576,67</u>
15. Jahresüberschuss	<u><u>398.159,37</u></u>	<u><u>424.980,85</u></u>



**Technische Daten und Mengenentwicklung**

Stadtreinigung		2020	2019
<b>Entsorgte Mengen</b>			
Restmüll (MGB)	t	53.521	51.036
Sperrmüll (nur Holsystem)	t	6.226	6.111
Biomüll (nur Biotonne)	t	21.107	18.996
Strauchwerk WSH / Mulden	t	11.342	12.318
Muldenabfuhr	t	3.142	3.956
Leichtfraktion / Wertstofftonne	t	13.151	12.627
Glas	t	7.498	6.881
Papier	t	21.337	22.626
<b>Kehrleistung</b>			
Fahrbahn	km/W	ca. 1.831	ca. 1.831
Radwege	km/W	ca. 198	ca. 198
Entsorgter Straßenkehricht	t	2.684	2.847
Restmüll (Straßenpapierkörbe)	t	418	460
<b>Winterdienst</b>			
	Tage	16	20
<b>Instand zu haltende Verkehrsflächen</b>			
Fahrbahnen	km	ca. 1.350	ca. 1.350
Radwege	km	ca. 300	ca. 300
Gehwege	km	ca. 750	ca. 750
<b>Zu wartende Verkehrszeichen</b>			
	Stück	ca. 145.000	ca. 142.000
<b>Friedhöfe</b>			
<b>Bestattungen (ohne jüdischer Friedhof)</b>		2.050	2.024
Erdbestattungen		543	526
Urnengrab		1.507	1.498
<b>Unterhaltene Flächen</b>			
Grünflächen	ha	880	875
Forstflächen incl. Anteil Stadtwerke	ha	2.362	2.362
Tierparkflächen	ha	34	34
<b>Entwässerung</b>			
<b>Kanalbestand</b>			
Schmutzwasser	m	929.528	923.511
Regenwasser	m	740.268	739.077
Mischwasser	m	289.498	289.374
Kanalreinigung	km	523	502
TV-Inspektion	km	123	179
<b>Sonderbauwerke</b>			
Regenüberlaufbecken + Staukanäle	Stück	42	43
Regenklärbecken	Stück	35	36
Regenrückhaltebecken	Stück	72	65
Pumpstationen (im Netz)	Stück	21	20
Regenüberläufe	Stück	27	26
<b>Jahresabwassermengen:</b>			
Abwasserbehandlung KA Brake	Mio. m <sup>3</sup>	14,48	10,61
Abwasserbehandlung KA Heepen	Mio. m <sup>3</sup>	8,57	8,65
Abwasserbehandlung KA Sennestadt	Mio. m <sup>3</sup>	1,13	1,06
Abwasserbehandlung AOL	Mio. m <sup>3</sup>	5,55	5,88
Abwasserbehandlung Verl-Sende	Mio. m <sup>3</sup>	0,33	0,39



**BESTÄTIGUNGSVERMERK DES UNABHÄNGIGEN ABSCHLUSSPRÜFERS**

An den Umweltbetrieb der Stadt Bielefeld, Bielefeld

*Prüfungsurteile*

Wir haben den Jahresabschluss des Umweltbetriebs der Stadt Bielefeld, Bielefeld, – bestehend aus der Bilanz zum 31. Dezember 2020 und der Gewinn- und Verlustrechnung für das Wirtschaftsjahr vom 1. Januar bis zum 31. Dezember 2020 sowie dem Anhang, einschließlich der Darstellung der Bilanzierungs- und Bewertungsmethoden – geprüft. Darüber hinaus haben wir den Lagebericht der eigenbetriebsähnlichen Einrichtung für das Wirtschaftsjahr vom 1. Januar bis zum 31. Dezember 2020 geprüft.

Nach unserer Beurteilung aufgrund der bei der Prüfung gewonnenen Erkenntnisse

- entspricht der beigefügte Jahresabschluss in allen wesentlichen Belangen den deutschen handelsrechtlichen Vorschriften und den ergänzenden landesrechtlichen Vorschriften und vermittelt unter Beachtung der deutschen Grundsätze ordnungsmäßiger Buchführung ein den tatsächlichen Verhältnissen entsprechendes Bild der Vermögens- und Finanzlage der eigenbetriebsähnlichen Einrichtung zum 31. Dezember 2020 sowie seiner Ertragslage für das Wirtschaftsjahr vom 1. Januar bis zum 31. Dezember 2020 und
- vermittelt der beigefügte Lagebericht insgesamt ein zutreffendes Bild von der Lage der eigenbetriebsähnlichen Einrichtung. In allen wesentlichen Belangen steht dieser Lagebericht in Einklang mit dem Jahresabschluss, entspricht den deutschen gesetzlichen Vorschriften und stellt die Chancen und Risiken der zukünftigen Entwicklung zutreffend dar.

Gemäß § 322 Abs. 3 Satz 1 HGB erklären wir, dass unsere Prüfung zu keinen Einwendungen gegen die Ordnungsmäßigkeit des Jahresabschlusses und des Lageberichts geführt hat.

*Grundlage für die Prüfungsurteile*

Wir haben unsere Prüfung des Jahresabschlusses und des Lageberichts in Übereinstimmung mit § 317 HGB und § 106 GO NRW a.F. unter Beachtung der vom Institut der Wirtschaftsprüfer (IDW) festgestellten deutschen Grundsätze ordnungsmäßiger Abschlussprüfung durchgeführt. Unsere Verantwortung nach diesen Vorschriften und Grundsätzen ist im Abschnitt „Verantwortung des Abschlussprüfers für die Prüfung des Jahresabschlusses und des Lageberichts“ unseres Bestätigungsvermerks weitergehend beschrieben. Wir sind von der eigenbetriebsähnlichen Einrichtung unabhängig in Übereinstimmung mit den deutschen handelsrechtlichen und berufsrechtlichen Vorschriften und haben unsere sonstigen deutschen Berufspflichten in Übereinstimmung mit diesen Anforderungen erfüllt. Wir sind der Auffassung, dass die von uns erlangten Prüfungsnachweise ausreichend und geeignet sind, um als Grundlage für unsere Prüfungsurteile zum Jahresabschluss und zum Lagebericht zu dienen.

### *Sonstige Informationen*

Die gesetzlichen Vertreter sind für die sonstigen Informationen verantwortlich. Die sonstigen Informationen umfassen die folgenden nicht inhaltlich geprüften Bestandteile des Lageberichts:

- Abschnitt 4 "Entwicklung der technischen Geschäftsbereich.
- Abschnitt 5 "Geschäftsbereichsübergreifende Entwicklunge.
- Abschnitt 6.2 "Auszubildend.
- Abschnitt 6.3 " Krankheitsstatistik und Leistungswandlung.
- Abschnitt 6.4 " Unfallstatistik, Arbeitssicherheit, Arbeitsschutz.
- Abschnitt 7 "Gerichtsfeste Organisatio.

### *Verantwortung der gesetzlichen Vertreter für den Jahresabschluss und den Lagebericht*

Die gesetzlichen Vertreter sind verantwortlich für die Aufstellung des Jahresabschlusses, der den deutschen handelsrechtlichen Vorschriften und den ergänzenden landesrechtlichen Vorschriften in allen wesentlichen Belangen entspricht, und dafür, dass der Jahresabschluss unter Beachtung der deutschen Grundsätze ordnungsmäßiger Buchführung ein den tatsächlichen Verhältnissen entsprechendes Bild der Vermögens-, Finanz- und Ertragslage der eigenbetriebsähnlichen Einrichtung vermittelt. Ferner sind die gesetzlichen Vertreter verantwortlich für die internen Kontrollen, die sie in Übereinstimmung mit den deutschen Grundsätzen ordnungsmäßiger Buchführung als notwendig bestimmt haben, um die Aufstellung eines Jahresabschlusses zu ermöglichen, der frei von wesentlichen – beabsichtigten oder unbeabsichtigten – falschen Darstellungen ist.

Bei der Aufstellung des Jahresabschlusses sind die gesetzlichen Vertreter dafür verantwortlich, die Fähigkeit der eigenbetriebsähnlichen Einrichtung zur Fortführung der Unternehmenstätigkeit zu beurteilen. Des Weiteren haben sie die Verantwortung, Sachverhalte in Zusammenhang mit der Fortführung der Unternehmenstätigkeit, sofern einschlägig, anzugeben. Darüber hinaus sind sie dafür verantwortlich, auf der Grundlage des Rechnungslegungsgrundsatzes der Fortführung der Unternehmenstätigkeit zu bilanzieren, sofern dem nicht tatsächliche oder rechtliche Gegebenheiten entgegenstehen.

Außerdem sind die gesetzlichen Vertreter verantwortlich für die Aufstellung des Lageberichts, der insgesamt ein zutreffendes Bild von der Lage der eigenbetriebsähnlichen Einrichtung vermittelt sowie in allen wesentlichen Belangen mit dem Jahresabschluss in Einklang steht, den deutschen gesetzlichen Vorschriften entspricht und die Chancen und Risiken der zukünftigen Entwicklung

zutreffend darstellt. Ferner sind die gesetzlichen Vertreter verantwortlich für die Vorkehrungen und Maßnahmen (Systeme), die sie als notwendig erachtet haben, um die Aufstellung eines Lageberichts in Übereinstimmung mit den anzuwendenden deutschen gesetzlichen Vorschriften zu ermöglichen, und um ausreichende geeignete Nachweise für die Aussagen im Lagebericht erbringen zu können.

#### *Verantwortung des Abschlussprüfers für die Prüfung des Jahresabschlusses und des Lageberichts*

Unsere Zielsetzung ist, hinreichende Sicherheit darüber zu erlangen, ob der Jahresabschluss als Ganzes frei von wesentlichen – beabsichtigten oder unbeabsichtigten – falschen Darstellungen ist, und ob der Lagebericht insgesamt ein zutreffendes Bild von der Lage der eigenbetriebsähnlichen Einrichtung vermittelt sowie in allen wesentlichen Belangen mit dem Jahresabschluss sowie mit den bei der Prüfung gewonnenen Erkenntnissen in Einklang steht, den deutschen gesetzlichen Vorschriften entspricht und die Chancen und Risiken der zukünftigen Entwicklung zutreffend darstellt, sowie einen Bestätigungsvermerk zu erteilen, der unsere Prüfungsurteile zum Jahresabschluss und zum Lagebericht beinhaltet.

Hinreichende Sicherheit ist ein hohes Maß an Sicherheit, aber keine Garantie dafür, dass eine in Übereinstimmung mit § 317 HGB und § 106 GO NRW a.F. unter Beachtung der vom Institut der Wirtschaftsprüfer (IDW) festgestellten deutschen Grundsätze ordnungsmäßiger Abschlussprüfung durchgeführte Prüfung eine wesentliche falsche Darstellung stets aufdeckt. Falsche Darstellungen können aus Verstößen oder Unrichtigkeiten resultieren und werden als wesentlich angesehen, wenn vernünftigerweise erwartet werden könnte, dass sie einzeln oder insgesamt die auf der Grundlage dieses Jahresabschlusses und Lageberichts getroffenen wirtschaftlichen Entscheidungen von Adressaten beeinflussen.

Während der Prüfung üben wir pflichtgemäßes Ermessen aus und bewahren eine kritische Grundhaltung. Darüber hinaus

- identifizieren und beurteilen wir die Risiken wesentlicher – beabsichtigter oder unbeabsichtigter – falscher Darstellungen im Jahresabschluss und im Lagebericht, planen und führen Prüfungshandlungen als Reaktion auf diese Risiken durch sowie erlangen Prüfungsnachweise, die ausreichend und geeignet sind, um als Grundlage für unsere Prüfungsurteile zu dienen. Das Risiko, dass wesentliche falsche Darstellungen nicht aufgedeckt werden, ist bei Verstößen höher als bei Unrichtigkeiten, da Verstöße betrügerisches Zusammenwirken, Fälschungen, beabsichtigte Unvollständigkeiten, irreführende Darstellungen bzw. das Außerkraftsetzen interner Kontrollen beinhalten können.
- gewinnen wir ein Verständnis von dem für die Prüfung des Jahresabschlusses relevanten internen Kontrollsystem und den für die Prüfung des Lageberichts relevanten Vorkehrungen und Maßnahmen, um Prüfungshandlungen zu planen, die unter den gegebenen Umständen ange-

messen sind, jedoch nicht mit dem Ziel, ein Prüfungsurteil zur Wirksamkeit dieser Systeme der eigenbetriebsähnlichen Einrichtung abzugeben.

- beurteilen wir die Angemessenheit der von den gesetzlichen Vertretern angewandten Rechnungslegungsmethoden sowie die Vertretbarkeit der von den gesetzlichen Vertretern dargestellten geschätzten Werte und damit zusammenhängenden Angaben.
- ziehen wir Schlussfolgerungen über die Angemessenheit des von den gesetzlichen Vertretern angewandten Rechnungslegungsgrundsatzes der Fortführung der Unternehmenstätigkeit sowie, auf der Grundlage der erlangten Prüfungsnachweise, ob eine wesentliche Unsicherheit im Zusammenhang mit Ereignissen oder Gegebenheiten besteht, die bedeutsame Zweifel an der Fähigkeit der eigenbetriebsähnlichen Einrichtung zur Fortführung der Unternehmenstätigkeit aufwerfen können. Falls wir zu dem Schluss kommen, dass eine wesentliche Unsicherheit besteht, sind wir verpflichtet, im Bestätigungsvermerk auf die dazugehörigen Angaben im Jahresabschluss und im Lagebericht aufmerksam zu machen oder, falls diese Angaben unangemessen sind, unser jeweiliges Prüfungsurteil zu modifizieren. Wir ziehen unsere Schlussfolgerungen auf der Grundlage der bis zum Datum unseres Bestätigungsvermerks erlangten Prüfungsnachweise. Zukünftige Ereignisse oder Gegebenheiten können jedoch dazu führen, dass die eigenbetriebsähnliche Einrichtung ihre Unternehmenstätigkeit nicht mehr fortführen kann.
- beurteilen wir die Gesamtdarstellung, den Aufbau und den Inhalt des Jahresabschlusses einschließlich der Angaben sowie ob der Jahresabschluss die zugrunde liegenden Geschäftsvorfälle und Ereignisse so darstellt, dass der Jahresabschluss unter Beachtung der deutschen Grundsätze ordnungsmäßiger Buchführung ein den tatsächlichen Verhältnissen entsprechendes Bild der Vermögens-, Finanz- und Ertragslage der eigenbetriebsähnlichen Einrichtung vermittelt.
- beurteilen wir den Einklang des Lageberichts mit dem Jahresabschluss, seine Gesetzesentsprechung und das von ihm vermittelte Bild von der Lage der eigenbetriebsähnlichen Einrichtung.
- führen wir Prüfungshandlungen zu den von den gesetzlichen Vertretern dargestellten zukunftsorientierten Angaben im Lagebericht durch. Auf Basis ausreichender geeigneter Prüfungsnachweise vollziehen wir dabei insbesondere die den zukunftsorientierten Angaben von den gesetzlichen Vertretern zugrunde gelegten bedeutsamen Annahmen nach und beurteilen die sachgerechte Ableitung der zukunftsorientierten Angaben aus diesen Annahmen. Ein eigenständiges Prüfungsurteil zu den zukunftsorientierten Angaben sowie zu den zugrunde liegenden Annahmen geben wir nicht ab. Es besteht ein erhebliches unvermeidbares Risiko, dass künftige Ereignisse wesentlich von den zukunftsorientierten Angaben abweichen.

Wir erörtern mit den für die Überwachung Verantwortlichen unter anderem den geplanten Umfang und die Zeitplanung der Prüfung sowie bedeutsame Prüfungsfeststellungen, einschließlich etwaiger Mängel im internen Kontrollsystem, die wir während unserer Prüfung feststellen.

Bielefeld, den 15. Juli 2021

PricewaterhouseCoopers GmbH  
Wirtschaftsprüfungsgesellschaft



Hubert Ahlers  
Wirtschaftsprüfer



ppa. Sven Galbarski  
Wirtschaftsprüfer











**Jahresabschluss zum 31. Dezember 2020**  
sowie Lagebericht und Bestätigungsvermerk

**Immobilienervicebetrieb der Stadt Bielefeld**  
Bielefeld

**RSM GmbH** Wirtschaftsprüfungsgesellschaft Steuerberatungsgesellschaft  
Eichendorffstr. 46 · D-47800 Krefeld · T +49 2151 509 0 · F +49 2151 509 200  
krefeld@rsm.de · www.rsm.de

Die RSM GmbH Wirtschaftsprüfungsgesellschaft Steuerberatungsgesellschaft ist ein Mitglied des RSM Netzwerks. Jedes Mitglied des RSM Netzwerks ist eine unabhängige Wirtschaftsprüfungs- und/oder Steuerberatungsgesellschaft, die als eigenständige unternehmerische Einheit operiert. Das RSM Netzwerk stellt keine eigene juristische Person dar.



## Inhaltsverzeichnis

Bilanz zum 31. Dezember 2020	1
Gewinn- und Verlustrechnung für die Zeit vom 1. Januar bis 31. Dezember 2020	2
Anhang für das Geschäftsjahr 2020	3
Lagebericht für das Geschäftsjahr 2020	4
Bestätigungsvermerk des unabhängigen Abschlussprüfers	5
Allgemeine Auftragsbedingungen für Wirtschaftsprüfer und Wirtschaftsprüfungsgesellschaften vom 1. Januar 2017	6

## IMMOBILIENSERVICEBETRIEB DER STADT BIELEFELD (ISB)

Bilanz zum 31. Dezember 2020

	31.12.2020		Vorjahr EUR
	EUR	EUR	
<b>A K T I V A</b>			
<b>A. Anlagevermögen</b>			
<b>I. Sachanlagen</b>			
1. Grundstücke und grundstücksgleiche Rechte mit Geschäfts-, Betriebs- und anderen Bauten	586.303.041,71		590.625.601,26
2. Grundstücke und grundstücksgleiche Rechte mit Wohnbauten	21.970.110,31		21.829.483,10
3. Grundstücke und grundstücksgleiche Rechte ohne Bauten	276.386.034,96		278.283.985,63
4. Bauten auf fremden Grundstücken	1.153.396,02		1.215.673,67
5. Betriebs- und Geschäftsausstattung	3.393.106,68		3.508.390,96
6. Geleistete Anzahlungen und Anlagen im Bau	27.956.898,52		14.663.215,43
		917.162.598,20	910.126.350,05
<b>B. Umlaufvermögen</b>			
<b>I. Vorräte</b>			
Unfertige Leistungen		18.338.949,18	21.298.191,98
<b>II. Forderungen und sonstige Vermögensgegenstände</b>			
1. Forderungen aus Lieferungen und Leistungen	313.886,47		433.959,97
davon mit einer Restlaufzeit von mehr als einem Jahr 0,00 € (Vorjahr: 0,00 €)			
2. Forderungen an die Stadt	23.308.488,83		26.619.685,41
davon mit einer Restlaufzeit von mehr als einem Jahr 507.377,91 € (Vorjahr: 1.704 T€)			
3. Sonstige Vermögensgegenstände	232.413,51		580.304,88
davon mit einer Restlaufzeit von mehr als einem Jahr 0,00 € (Vorjahr: 0,00 €)			
		23.854.788,81	27.633.950,26
<b>III. Kassenbestand, Guthaben bei Kreditinstituten</b>			
		47.934,84	896.850,32
<b>C. Rechnungsabgrenzungsposten</b>			
		954.427,35	1.001.308,22
		960.358.686,38	960.956.650,83
<b>P A S S I V A</b>			
<b>A. Eigenkapital</b>			
I. Stammkapital	154.000.000,00		154.000.000,00
II. Rücklage			
1. Allgemeine Rücklage	321.509.157,58		312.608.635,05
2. Zweckgebundene Rücklage	21.054.057,75		18.897.079,64
III. Jahresüberschuss	16.368.302,27		14.057.500,64
		512.931.517,60	499.563.215,33
<b>B. Sonderposten für Investitionszuschüsse zum Anlagevermögen</b>			
		230.303.755,04	224.561.335,03
<b>C. Rückstellungen</b>			
1. Rückstellungen für Pensionen und ähnliche Verpflichtungen	27.862.327,00		27.652.688,00
2. Steuerrückstellungen	81.770,00		0,00
3. Sonstige Rückstellungen	7.298.506,27		7.446.614,73
		35.242.603,27	35.099.282,73
<b>D. Verbindlichkeiten</b>			
1. Verbindlichkeiten gegenüber Kreditinstituten	132.846.587,92		146.702.030,36
davon mit einer Restlaufzeit bis zu einem Jahr 13.604.292,76 €			
Vorjahr: 13.789 T€			
2. Erhaltene Anzahlungen	20.783.221,05		24.001.418,23
davon mit einer Restlaufzeit bis zu einem Jahr 20.783.221,05 €			
Vorjahr: 24.001 T€			
3. Verbindlichkeiten aus Lieferungen und Leistungen	7.778.392,24		6.260.723,96
davon mit einer Restlaufzeit bis zu einem Jahr 7.778.392,24 €			
Vorjahr: 6.261 T€			
4. Verbindlichkeiten gegenüber der Stadt	18.440.643,73		22.560.140,63
davon mit einer Restlaufzeit bis zu einem Jahr 3.683.886,93 €			
Vorjahr: 6.398 T€			
5. Sonstige Verbindlichkeiten	1.296.674,65		1.425.049,36
davon mit einer Restlaufzeit bis zu einem Jahr 1.257.549,66 €			
Vorjahr: 1.382 T€			
davon aus Steuern 0,00 € (Vorjahr 0 T€)			
		181.145.519,59	200.949.362,54
<b>E. Rechnungsabgrenzungsposten</b>			
		735.292,88	783.455,20
		960.358.686,38	960.956.650,83

**Immobilienervicebetrieb der Stadt Bielefeld**  
**Gewinn- und Verlustrechnung für das Wirtschaftsjahr 2020 (01.01.-31.12.)**

	2020 €	2019 €
1. Umsatzerlöse	128.056.757,19	122.466.620,51
2. Erhöhung oder Verminderung des Bestandes an unfertigen Leistungen	-2.959.242,80	1.240.980,89
3. Andere aktivierte Eigenleistungen	309.314,00	318.856,00
4. Sonstige betriebliche Erträge	2.247.993,92	1.089.501,09
5. Erträge aus der Auflösung von Sonderposten	11.159.076,25	10.903.840,91
6. Materialaufwand		
a. Aufwendungen für Roh-, Hilfs- und Betriebsstoffe	-44.505.977,43	-45.032.797,34
b. Aufwendungen für bezogene Leistungen	-5.158.106,18	-4.915.757,83
7. Personalaufwand		
a. Löhne und Gehälter	-23.351.042,96	-22.512.793,98
b. Soziale Abgaben und Aufwendungen für Altersversorgung und für Unterstützung davon für Altersversorgung 3.806.155,91 € (2019: 3.812 T€)	-8.886.204,60	-8.822.157,52
8. Abschreibungen auf immaterielle Vermögensgegenstände des Anlagevermögens und Sachanlagen	-26.460.088,91	-26.530.624,50
9. Sonstige betriebliche Aufwendungen	-7.015.070,63	-6.391.291,05
10. Sonstige Zinsen und ähnliche Erträge	0,00	70.044,03
11. Zinsen und ähnliche Aufwendungen	-6.458.675,57	-7.334.438,34
12. Steuern vom Einkommen und vom Ertrag	-112.233,92	12.465,00
<b>13. Ergebnis nach Steuern</b>	<b>16.866.498,36</b>	<b>14.562.447,87</b>
14. Sonstige Steuern	-498.196,09	-504.947,23
<b>15. Jahresüberschuss</b>	<b>16.368.302,27</b>	<b>14.057.500,64</b>

Immobilienervicebetrieb der Stadt Bielefeld, Bielefeld

**Immobilienervicebetrieb der Stadt Bielefeld**

**Jahresabschluss für das Wirtschaftsjahr vom  
1. Januar 2020 bis zum 31. Dezember 2020**

**Anhang**

**Inhaltsverzeichnis**

	Seite
I. Allgemeine Angaben zum Unternehmen	2
II. Allgemeine Angaben zu Inhalt und Gliederung des Jahresabschlusses	2
III. Bilanzierungs- und Bewertungsmethoden	2
IV. Erläuterungen zur Bilanz	3
V. Erläuterungen zur Gewinn- und Verlustrechnung	8
VI. Angaben zum Jahresüberschuss und Vorschlag zur Ergebnisverwendung	10
VII. Sonstige Pflichtangaben	11
1. Zusammensetzung der Organe	11
2. Sonstige Angaben	13
3. Belegschaft	13
4. Nachtragsbericht	14

Immobilienervicebetrieb der Stadt Bielefeld, Bielefeld

**Allgemeine Angaben zum Unternehmen**

Der Immobilienervicebetrieb der Stadt Bielefeld hat seinen Sitz in Bielefeld. Er ist eine eigenbetriebsähnliche Einrichtung im Sinne des § 107 Abs. 2 GO NRW und im Handelsregister unter HRA 14095 des Amtsgerichts Bielefeld eingetragen.

**II. Allgemeine Angaben zu Inhalt und Gliederung des Jahresabschlusses**

Der Jahresabschluss wird nach den Vorschriften der Eigenbetriebsverordnung für das Land Nordrhein-Westfalen (EigVO NRW) in der Fassung der Bekanntmachung vom 16.11.2004, zuletzt geändert durch Artikel 26 des Gesetzes vom 8. Juli 2016 (GV. NRW. S. 559) und den Bestimmungen des Dritten Buches des Handelsgesetzbuches (HGB) aufgestellt.

Form und Gliederung der Bilanz, der Gewinn- und Verlustrechnung sowie des Anlagennachweises entsprechen den Vorschriften des HGB, ergänzt um einzelne Vorschriften der Verordnung über Formblätter für die Gliederung des Jahresabschlusses von Wohnungsunternehmen.

Die Gewinn- und Verlustrechnung wird nach dem Gesamtkostenverfahren aufgestellt.

**III. Bilanzierungs- und Bewertungsmethoden**

Die in der Bilanz ausgewiesenen Grundstücke sind, soweit sie aus der Einlage der Stadt Bielefeld stammen, in Anlehnung an die Bodenrichtwerte angesetzt. Zugänge sind mit den Anschaffungskosten bewertet. Die Gebäude werden nach allgemein anerkannten Bewertungsverfahren (i. d. R. Sachwertverfahren, ausnahmsweise Ertragswertverfahren) bewertet. Zugänge werden mit den Anschaffungskosten zuzüglich Erwerbsnebenkosten abzüglich Skonti aktiviert. Auf das abnutzbare Sachanlagevermögen werden die nach § 253 Abs. 3 HGB notwendigen Abschreibungen vorgenommen. Die planmäßigen Abschreibungen erfolgen grundsätzlich nach der linearen Abschreibungsmethode. Die Nutzungsdauern des Sachanlagevermögens sind seit dem Wirtschaftsjahr 2019 an die betriebsgewöhnlichen Nutzungsdauern von städtischen Gebäuden angepasst und betragen 40 – 50 Jahre.

Die unfertigen Leistungen werden mit den Anschaffungskosten gemäß § 255 Abs. 1 HGB bewertet. Forderungen und sonstige Vermögensgegenstände werden mit den Nennwerten ausgewiesen. Erkennbare Einzelrisiken werden durch Wertberichtigungen berücksichtigt. Dem allgemeinen Ausfall- und Kreditrisiko wird durch eine Pauschalwertberichtigung ausreichend Rechnung getragen.

Die flüssigen Mittel werden zum Nennwert bilanziert.

Die Bilanzierung des Eigenkapitals erfolgt zum Nominalwert.



Immobilien-servicebetrieb der Stadt Bielefeld, Bielefeld

Für Investitionszuschüsse wird ein Sonderposten gebildet. Der Sonderposten wird entsprechend gesetzlicher Regelungen fortgeführt und analog der Nutzungsdauern der bezuschussten Gegenstände aufgelöst.

Die Rückstellungen für Pensionen, für Beihilfen und für Altersteilzeit werden mit dem nach versicherungsmathematischen Grundsätzen ermittelten Teilwert auf der Basis eines Rechnungszinsfußes von 5 % und den „Richttafeln 2018 G“ von Klaus Heubeck angesetzt. Bei der Bewertung werden Steigerungen der Beamtenbesoldung aus geltenden Tarifabschlüssen berücksichtigt. Die Durchführungshinweise zur Bewertung von Pensionsrückstellungen (Runderlass des Ministeriums für Inneres und Kommunales - 34 - 48.01.02/30 - 244/16 - vom 17. Februar 2016) werden beachtet.

Bei den sonstigen Rückstellungen werden die erkennbaren Risiken berücksichtigt. Die Dotierung erfolgt in Höhe der nach vernünftiger kaufmännischer Beurteilung notwendigen Beträge.

Die Verbindlichkeiten werden mit den Erfüllungsbeträgen passiviert.

**IV. Erläuterung zur Bilanz**

Die Entwicklung des Anlagevermögens ist im Anlagennachweis dargestellt.

Im Wirtschaftsjahr 2020 wurden außerplanmäßige Abschreibungen in Höhe von 98 T€ (Vorjahr 30 T€) vorgenommen, diese Abschreibungen resultieren aus Nutzungsänderungen von Kleinflächen.

Die planmäßigen Abschreibungen belaufen sich im Wirtschaftsjahr 2020 auf einen Betrag von 26.362 T€ (Vorjahr 26.500 T€) und liegen somit nur gering unter dem Vorjahresniveau.

Die geleisteten Anzahlungen und Anlagen im Bau betragen am 31.12.2020 27.957 T€ (Vorjahr 14.663 T€). Dabei handelt es sich im Wesentlichen um geleistete Anzahlungen für den Erwerb von Grundstücken (1.194 T€), den Ausbau des offenen Ganztags und die Sanierung der Grundschule Wellensiek (3.803 T€), den Ersatzneubau der Zweifachsporthalle an der Luisenschule (3.401 T€), die Sanierung des Freizeitentrums Baumheide (2.387 T€), den Neubau der Sporthalle des Gymnasium Helmholtz sowie die Wiederherstellung der Außen- und Sportanlagen (2.063 T€), den Neubau der Mensa für den offenen Ganztags der Grundschule Martin (1.789 T€), den Neubau der Grundschule Hellingskamp (1.471 T€), Sanierungsmaßnahmen an der Grundschule Hans-Christian Andersen (1.403 T€), die energetischen Sanierungsmaßnahmen am Jugendzentrum Kamp (1.260 T€), die Sanierung des Alten Rathauses (1.151 T€), diverse Maßnahmen im Carl-Severing Berufskolleg (854 T€), die Anschaffung von Holzmodulen zur Erweiterung verschiedener Schulstandorte (779 T€), die Umgestaltung bzw. Errichtung von Spielplätzen (590 T€), weitere Sanierungsmaßnahmen in Kindertageseinrichtungen (556 T€) sowie den Neubau der Gesamtschule Martin Niemöller (517 T€). Diese Maßnahmen werden im Folgejahr fortgesetzt.

Immobilienervicebetrieb der Stadt Bielefeld, Bielefeld

Unter den Vorräten werden – entsprechend § 2 Abs. 2 Satz 2 der Verordnung über Formblätter für die Gliederung des Jahresabschlusses von Wohnungsunternehmen – noch nicht abgerechnete Betriebskosten ausgewiesen.

Die Forderungen gegenüber der Stadt Bielefeld in Höhe von 23.308 T€ betreffen im Wesentlichen dem Kernhaushalt zur Verfügung gestellte Kassenkredite in Höhe von 17.900 T€, die Anforderung von Zuschüssen für Sanierungs- und Baumaßnahmen an städtischen Gebäuden in Höhe von 3.528 T€ und die Forderungen für erbrachte Dienstleistungen in Höhe von 1.361 T€.

Das Stammkapital ist voll eingezahlt und beträgt unverändert 154.000.000,00 €.

Die Allgemeine Rücklage hat sich wie folgt entwickelt:

Stand 1.1.2020	312.608.635,05 €
Zuführung aus dem Jahresüberschuss 2019	+ 57.500,64 €
Umbuchung aus der Zweckgebundenen Rücklage	+ 8.843.021,89 €
Endstand 31.12.2020	321.509.157,58 €

Entsprechend dem Beschluss des Rates der Stadt Bielefeld vom 18.06.2020 wurde aus dem Jahresüberschuss 2019 ein Betrag in Höhe von 57.500,64 € in die Allgemeine Rücklage eingestellt.

Die Zweckgebundene Rücklage gemäß § 10 Abs. 3 EigVO NRW wurde im Wirtschaftsjahr 2020 in Höhe von 8.843.021,89 € zweckentsprechend verwendet und in die Allgemeine Rücklage umbucht.

Entsprechend dem Beschluss des Rates der Stadt Bielefeld vom 18.06.2020 wurde aus dem Jahresüberschuss 2019

- ein Betrag in Höhe von 3.000.000,00 € in die Sonderrücklage gemäß § 10 Abs. 3 EigVO NRW für den Neubau der Hauptfeuerwache eingestellt.
- ein Betrag in Höhe von 3.000.000,00 € in die Sonderrücklage gemäß § 10 Abs. 3 EigVO NRW für die Sanierung der Kunsthalle eingestellt.
- ein Betrag in Höhe von 5.000.000,00 € in die Sonderrücklage gemäß § 10 Abs. 3 EigVO NRW für Strategische Flächenankäufe eingestellt.

Immobilienervicebetrieb der Stadt Bielefeld, Bielefeld

Die Zweckgebundene Rücklage gemäß § 10 Abs. 3 EigVO NRW hat sich wie folgt entwickelt:

<u>Zweckgebundene Rücklagen für:</u>	<u>Stand</u> <u>01.01.2020</u>	<u>Zuführung</u> <u>2020</u>	<u>Verwendung</u> <u>2020</u>	<u>Stand</u> <u>31.12.2020</u>
	€	€	€	€
Herrichtung von Immobilien für Wohnraumzwecke u.a. zur Unterbringung von Flüchtlingen	97.079,64	0,00	46.569,84	50.509,80
Sanierung des Alten Rathauses	1.500.000,00	0,00	988.252,05	511.747,95
Sanierung des Schulschwimmbades an der Marktschule	2.800.000,00	0,00	0,00	2.800.000,00
Sanierung der Kunsthalle	5.000.000,00	3.000.000,00	0,00	8.000.000,00
Neubau Hauptfeuerwache	5.000.000,00	3.000.000,00	5.308.200,00	2.691.800,00
Strategische Flächenankäufe	4.500.000,00	5.000.000,00	2.500.000,00	7.000.000,00
<b>Gesamtsumme:</b>	<b>18.897.079,64</b>	<b>11.000.000,00</b>	<b>8.843.021,89</b>	<b>21.054.057,75</b>

Aus der Zweckgebundenen Rücklage für strategische Flächenankäufe (7.000 T€) sind aufgrund eines Ratsbeschlusses vom 12.12.2019 bereits 1.870 T€ für den Ankauf von Grundstücken vorgesehen.

Der Jahresüberschuss 2020 beträgt 16.368.302,27 €. Hiervon soll der Sonderrücklage gemäß § 10 Abs. 3 EigVO NRW ein Betrag in Höhe von 6.000.000,00 € für die zwingend notwendige Sanierung der Kunsthalle, ein Betrag in Höhe von 6.000.000,00 € für den Neubau der Hauptfeuerwache sowie ein Betrag in Höhe von 800.000,00 € für notwendige Maßnahmen zur CO<sup>2</sup>-Reduktion zugeführt werden.

Von dem verbleibenden Betrag in Höhe von 3.568.302,27 € sollen 3.500.000,00 € an den städtischen Haushalt abgeführt werden. Der Restbetrag in Höhe von 68.302,27 € soll der Allgemeinen Rücklage zugeführt werden.

Die Rückstellungen für Pensionsverpflichtungen und für Beihilfen im Krankheitsfall haben sich wie folgt entwickelt:

Stand 1.1.2020	Verbrauch/Auflösung	Zuführung/Aufzinsung	Stand 31.12.2020
27.652.668,00 €	2.759.786,50 € <sup>1</sup>	2.969.445,50 € <sup>2</sup>	27.862.327,00 €

<sup>1</sup> Davon entfallen 195.580,00 € auf die Umbuchung zu Verbindlichkeiten gegenüber der Stadt aufgrund des Mitarbeiterwechsels vom ISB zu anderen städtischen Organisationseinheiten.

<sup>2</sup> Davon entfallen 303.324,00 € auf die Zuführung aufgrund des Mitarbeiterwechsels von anderen städtischen Organisationseinheiten zum ISB.

Immobilienervicebetrieb der Stadt Bielefeld, Bielefeld

Die Steuerrückstellungen und sonstigen Rückstellungen entwickelten sich im Einzelnen wie folgt:

	Stand 01.01.2020	Verbrauch/ Auflösung	Zuführung/ Aufzinsung	Stand 31.12.2020
	€	€	€	€
Steuerrückstellungen	0,00	0,00	81.770,00	81.770,00
Urlaubsrückstellungen	838.166,71	838.166,71	1.098.103,70	1.098.103,70
Prüfungskosten	28.600,00	28.600,00	29.200,00	29.200,00
Rückstellung für Altersteilzeit	235.799,00	122.533,00	16.815,00	130.081,00
Rückstellung für unterlassene Instandhaltung	2.331.000,00	2.331.000,00	2.902.000,00	2.902.000,00
Rückstellungen für Abbrüche und Schadstoffsanierungen	1.310.000,00	1.017.790,46	955.190,46	1.247.400,00
Rückstellungen für die Eingruppierung der Reinigungskräfte (EG2 TVöD)	1.169.190,70	447.765,45	0,00	721.425,25
übrige Sonstige Rückstellungen	1.533.852,32	666.271,13	302.709,13	1.170.290,32
Summe:	7.446.608,73	5.452.126,75	5.385.788,29	7.380.270,27

Die Rückstellung für das Honorar der Jahresabschlussprüfung 2020 beträgt 25.400,00 € zuzüglich Kosten für andere Bestätigungsleistungen in Höhe von 3.800,00 €.

Bei den Rückstellungen für unterlassene Instandhaltung handelt es sich um Leistungen, die im folgenden Wirtschaftsjahr innerhalb von drei Monaten nachgeholt werden (§ 249 Abs. 1 Nr. 1 HGB).

Die übrigen sonstigen Rückstellungen betreffen im Wesentlichen Rückstellungen für Versicherungsbeiträge (462 T€) und Rückstellungen für ausstehende Rechnungen (414 T€).

Immobilienervicebetrieb der Stadt Bielefeld, Bielefeld

Bei den Verbindlichkeiten bestehen folgende Restlaufzeiten sowie Art und Umfang von Sicherheiten:

Art der Verbindlichkeiten	Gesamtbetrag 31.12.2020	davon mit einer Restlaufzeit		
		bis 1 Jahr	von 1 Jahr bis 5 Jahre	mehr als 5 Jahre
	(Vorjahr)	(Vorjahr)	(Vorjahr)	(Vorjahr)
	€	€	€	€
Verbindlichkeiten gegenüber Kreditinstituten	132.846.587,92 (146.702.030,36)	13.604.292,70 (13.788.603,53)	43.405.683,24 (46.728.119,86)	75.836.611,98 (86.185.306,97)
Erhaltene Anzahlungen	20.783.221,05 (24.001.418,23)	20.783.221,05 (24.001.418,23)	0,00 (0,00)	0,00 (0,00)
Verbindlichkeiten aus Lieferungen und Leistungen	7.778.392,24 (6.260.723,96)	7.778.392,24 (6.260.723,96)	0,00 (0,00)	0,00 (0,00)
Verbindlichkeiten gegenüber der Stadt	18.440.643,73 (22.560.140,63)	3.683.886,93 (6.397.978,44)	5.621.621,59 (5.621.621,59)	9.135.135,21 (10.540.540,60)
Sonstige Verbindlichkeiten	1.296.674,65 (1.425.049,36)	1.257.549,66 (1.382.038,48)	39.124,99 (43.010,88)	0,00 (0,00)
Gesamt	181.145.519,59 (200.949.362,54)	47.107.342,58 (51.830.762,64)	49.066.429,82 (52.392.752,33)	84.971.747,19 (96.725.847,57)

Die Verbindlichkeiten gegenüber Kreditinstituten sind in Höhe von 5.012 T€ (Vorjahr 5.117 T€) mit Grundpfandrechten besichert. Dabei handelt es sich um die Förderdarlehen der NRW Bank für die Solion-Bauten.

Die Verbindlichkeiten gegenüber der Stadt beinhalten das Darlehen der Stadt für das Technische Rathaus in Höhe von 16.162 T€ (Vorjahr 17.568 T€), Verbindlichkeiten aus Lieferungen und Leistungen in Höhe von 1.956 T€ (Vorjahr 1.410 T€), sonstige Verbindlichkeiten aus Pensionsverpflichtungen in Höhe von 201 T€ (Vorjahr 2.524 T€), Verbindlichkeiten aus der Vermietung und Betriebskostenabrechnung in Höhe von 112 T€ (Vorjahr 832 T€) sowie Verbindlichkeiten aus noch nicht verwendeten städtischen Zuschüssen in Höhe von 10 € (Vorjahr 99 T€).

Immobilienervicebetrieb der Stadt Bielefeld, Bielefeld**V. Erläuterungen zur Gewinn- und Verlustrechnung**

Die Umsatzerlöse sind gegenüber dem Vorjahr insgesamt um 5.590 T€ bzw. 4,56 % gestiegen. Im Einzelnen haben sie sich wie folgt entwickelt:

	2020	2019
Grundmieten	71.426.091,81 €	73.594.630,24 €
Betriebskostenerstattungen	22.787.082,39 €	20.319.968,28 €
Reinigungsleistungen	15.673.958,38 €	13.716.615,57 €
Hausmeisterleistungen	9.821.034,51 €	9.593.576,11 €
Zuschüsse für Instandhaltungsmaßnahmen	1.706.070,69 €	2.443.936,56 €
Erträge aus Grundstücksveräußerungen	6.202.854,02 €	2.258.159,46 €
Sonstiges	439.665,39 €	539.734,29 €
Erlöse insgesamt	128.056.757,19 €	122.466.620,51 €

Die Verminderung der Grundmieten (- 2.169 T€) resultiert im Wesentlichen aus der Aufgabe von Objekten zur vorübergehenden Unterbringung von Flüchtlingen.

Die Betriebskostenerstattungen sind gegenüber dem Vorjahr um 2.467 T€ gestiegen, 4.178 T€ entfallen auf die Betriebskostenabrechnungen für das Jahr 2018.

Der Erlösanstieg bei den Reinigungsleistungen (+ 1.957 T€) ist im Wesentlichen auf die vom ISB vorgenommenen Neukalkulationen der Stundenverrechnungssätze für Eigenreinigungsleistungen zurückzuführen. Die Neukalkulation erfolgte auf der Grundlage der Höhergruppierung der Beschäftigten der Gebäudereinigung in die Entgeltgruppe 2 TVöD.

Die Erlöse für Hausmeisterleistungen sind aufgrund von Neukalkulationen der Stundenverrechnungssätze infolge tariflicher Lohnerhöhungen in 2020 leicht gestiegen (+ 227 T€).

Die Erträge aus Grundstücksveräußerungen sind gegenüber dem Vorjahr 2019 deutlich gestiegen (+ 3.945 T€). Der Anstieg resultiert aus dem Verkauf von Gebäuden und Grundstücken, die auf einem nachfrageorientierten Markt erfolgreich platziert werden konnten. Die einzelnen Erträge variierten in Abhängigkeit vom angebotenen Portfolio sehr stark.

Die sonstigen betrieblichen Erträge betreffen im Wesentlichen Erträge aus der Auflösung von Rückstellungen (1.239 T€).

Immobilienervicebetrieb der Stadt Bielefeld, Bielefeld

Der Materialaufwand ist gegenüber dem Vorjahr um 284 T€ bzw. 0,57 % leicht gesunken.

Der Materialaufwand hat sich im Einzelnen wie folgt entwickelt:

	2020	2019
Instandhaltungsaufwendungen	18.824.429,61 €	19.975.261,65 €
Betriebskosten	19.985.661,09 €	20.041.584,44 €
Mieten, Pachten und Erbbauzinsen	7.090.253,43 €	6.308.367,06 €
Bezogene Reinigungsleistungen	2.755.443,46 €	2.800.878,28 €
Sonstiges	1.008.296,02 €	822.463,74 €
Materialaufwand insgesamt	49.664.083,61 €	49.948.555,17 €

Der Personalaufwand und die Anzahl der Planstellen entwickelten sich wie folgt:

	Personalaufwand		Anzahl Stellen	
	2020	2019	2020	2019
Dienstbezüge und Beihilfen für Beamte	2.710.891,45 €	2.490.484,50 €	50,3	54,8
Besoldung und Beihilfen für Pensionsempfänger	1.596.819,50 €	1.517.573,51 €		
Veränderung Pensionsrückstellungen sowie Rückstellungen für Altersteilzeit für Beamte	-303.534,16 €	-122.692,57 €		
Vergütung und Sozialbeiträge für Beschäftigte nach TVöD	28.209.832,88 €	27.115.147,94 €	503,1	498,6
Zuführung Rückstellung für Eingruppierung der Reinigungskräfte (E2 TVÖD)	0,00 €	300.000,00 €		
Veränderung Rückstellungen für Altersteilzeit für Beschäftigte nach TVöD	-105.718,00 €	-114.740,00 €		
Beiträge Berufsgenossenschaft	128.955,89 €	149.178,12 €		
Personalaufwand insgesamt	32.237.247,56 €	31.334.951,50 €	553,4	553,4

Immobilienervicebetrieb der Stadt Bielefeld, Bielefeld

Der Personalaufwand hat sich gegenüber dem Vorjahr 2019 um 902 T€ bzw. 2,88 % erhöht. Diese Erhöhung beruht vor allem auf den tarifvertraglichen Anpassungen der Beschäftigungsentgelte bzw. den gesetzlichen Anpassungen der Beamtenbesoldung.

In den Jahresabschlüssen der Wirtschaftsjahre 2017 bis 2019 wurden für die Höhergruppierung der Beschäftigten der Gebäudereinigung in die Entgeltgruppe 2 TVöD Rückstellungen in Höhe von 2.330 T€ gebildet. Hiervon sind bis zum Ende des Wirtschaftsjahres 2020 für Entgeltnachzahlungen, die auf die Wirtschaftsjahre 2017 bis 2019 entfallen, insgesamt 1.609 T€ in Anspruch genommen worden. Der noch nicht in Anspruch genommene Rückstellungsbetrag ist weiterhin begründet, da die Nachberechnungen bis zum Zeitpunkt der Jahresabschlussaufstellung noch nicht vollständig abgeschlossen waren.

Der Aufwand aus der Aufzinsung der Pensionsrückstellung in Höhe von 1.362 T€ (Vorjahr 1.351 T€) ist nicht im Personalaufwand, sondern im Finanzergebnis ausgewiesen.

**VI. Angaben zum Jahresüberschuss und Vorschlag zur Ergebnisverwendung**

Der Jahresüberschuss des Wirtschaftsjahres 2020 beträgt 16.368.302,27 € und liegt somit um 2.310.801,63 € über dem Vorjahresergebnis.

Von dem Jahresüberschuss 2020 sollen der Sonderrücklage gemäß § 10 Abs. 3 EigVO NRW ein Betrag in Höhe von 6.000.000,00 € für die zwingend notwendige Sanierung der Kunsthalle, ein Betrag in Höhe von 6.000.000,00 € für den Neubau der Hauptfeuerwache sowie ein Betrag in Höhe von 800.000,00 € für notwendige Maßnahmen zur CO<sup>2</sup>-Reduktion zugeführt werden. Von dem verbleibenden Betrag in Höhe von 3.568.302,27 € sollen 3.500.000,00 € an den städtischen Haushalt abgeführt werden. Der Restbetrag in Höhe von 68.302,27 € soll der Allgemeinen Rücklage zugeführt werden.



Immobilienervicebetrieb der Stadt Bielefeld, Bielefeld**VII. Sonstige Pflichtangaben**1. Zusammensetzung der OrganeBetriebsausschuss bis 31.10.2020:

<u>Name, Funktion</u>	<u>Berufsbezeichnung</u>	<u>Bezüge/ Leistungen</u>
<u>1. Ratsmitglieder</u>		
Herr Holm Sternbacher (Vorsitzender)	Polizeibeamter a.D.	0,00 €
Herr Carsten Krumhöfner (stellv. Vorsitzender)	Geschäftsführer	1.631,32 €
Herr Holger Nolte	Vertriebsbeauftragter für Sonderlöschanlagen	0,00 €
Frau Dorothea Brinkmann	Kauffrau	46,20 €
Frau Barbara Pape	Prokuristin	0,00 €
Herr Werner Thole	Rentner	52,80 €
Herr Erik Brücher	Diplom-Pädagoge	0,00 €
Herr Hans-Jürgen Franz	Geschäftsführer	0,00 €
Herr Dr. Michael Neu	Unternehmensjurist	0,00 €
Herr Klaus Rees	Fraktionsgeschäftsführer	621,25 €
Herr Michael Gorny	Diplom-Biologe	0,00 €
Herr Peter Ridder-Wilkens	Diplom-Sozialarbeiter	0,00 €
<u>2. Sachkundige Bürger</u>		
Herr Hartmut Meichsner	Geschäftsführer i.R.	249,90 €
Herr Dieter Gutknecht	Selbständig	894,47 €
Herr Steve Wasyliw	Parlamentarischer Assistent (Mitarbeiter des Europäischen Parlamentes)	249,90 €
Herr Claus Grünhoff	Rechtsanwalt.	214,20 €

Immobilienervicebetrieb der Stadt Bielefeld, Bielefeld

Mit der Kommunalwahl am 13. September 2020 ist ein neuer Rat der Stadt Bielefeld gewählt worden. In der Sitzung des Rats der Stadt Bielefeld am 10.12.2020 sind die Mitglieder des Betriebsausschusses für die Legislaturperiode 2020 - 2025 bestellt worden. Eine erste Sitzung fand am 12.01.2021 statt.

Betriebsausschuss ab 11.12.2020:

<u>Name, Funktion</u>	<u>Berufsbezeichnung</u>	<u>Bezüge/ Leistungen</u>
<u>1. Ratsmitglieder</u>		
Herr Sven Frischeimer (Vorsitzender)	Doktorand	0,00 €
Herr Carsten Krumhöfner (stellv. Vorsitzender)	Geschäftsführer	0,00 €
Frau Dorothea Brinkmann	Kauffrau	0,00 €
Herr Erik Brücher	Diplom-Pädagoge	0,00 €
Frau Elke Grünwald	Kauffrau	0,00 €
Herr Paul John	Angestellter	0,00 €
Herr Marcel Kaldek	Justizvollzugsbeamter	0,00 €
Frau Daniela Kloss	Lehrkraft für besondere Aufgaben	0,00 €
Frau Tanja Orlowski	Kaufmännische Angestellte	0,00 €
Herr Klaus Rees	Fraktionsgeschäftsführer	0,00 €
Frau Karin Schrader	Rentnerin	0,00 €
Frau Meike Taeubig	Industriekauffrau	0,00 €
Herr Werner Thole	Rentner	0,00 €
<u>2. Sachkundige Bürger</u>		
Frau Irina Gross	Dipl.-Ingenieurin / Bauzeichnerin	0,00 €
Herr Claus Grünhoff	Rechtsanwalt	0,00 €
Herr Dirk Strauß	Hörgeräteakustiker	0,00 €
Frau Romy Mamerow	Leiterin Marketing/PR	0,00 €
<u>3. berat. Mitglied (Ratsmitglied § 58 I,11 GO NRW)</u>		
Herr Dietmar Krämer	Textil-Betriebswirt BTE	0,00 €

Immobilienervicebetrieb der Stadt Bielefeld, BielefeldBetriebsleitung:

Name, Funktion	Berufsbezeichnung	Bezüge/ Leistungen
<u>1. Aktive Mitglieder</u>		
Herr Gregor Moss (Erster Betriebsleiter)	Beigeordneter	0,00 € <sup>1</sup>
Herr Jürgen Bültmann (Kaufm. Betriebsleiter)	Beamter	94.593,03 €
Herr Reinhold Peter (Techn. Betriebsleiter)	Beamter	92.619,96 €
<u>2. Frühere Mitglieder</u>		
Gesamtbezüge nach § 285 Nr. 9 b) HGB		132.767,88 €

Bei den ausgewiesenen Bezügen und Leistungen handelt es sich ausschließlich um erfolgsunabhängige Komponenten.

2. Sonstige Angaben

Sonstige finanzielle Verpflichtungen gemäß § 285 Nr. 3a HGB bestehen für langfristige Miet- und Pachtverhältnisse sowie für die beauftragten Baumaßnahmen von Gebäuden des ISB insgesamt in Höhe von 117,8 Mio. €.

3. Belegschaft

Während des Berichtsjahres waren durchschnittlich 53 Beamte und 751 Arbeitnehmer nach TVöD (einschließlich Aushilfen) i.S. des § 285 Nr. 7 HGB beschäftigt.

Der Betrieb bedient sich zur Erfüllung der betrieblichen Altersversorgung gegenüber seinen Beschäftigten nach TVöD der Versorgungsanstalt des Bundes und der Länder (VBL), Karlsruhe. Im Sinne der betrieblichen Altersversorgung handelt es sich um eine Versorgungszusage bei einer umlagefinanzierten Pensionskasse. Gegenüber den Beschäftigten besteht für den Fall, dass die Versorgungskasse ihren Verpflichtungen nicht mehr nachkommen kann, eine Einstandspflicht des Betriebes.

<sup>1</sup> Die Bezüge werden insgesamt von der Stadt Bielefeld und nicht vom ISB bezahlt, deshalb erfolgt hier keine Angabe.

Immobilienervicebetrieb der Stadt Bielefeld, Bielefeld

Da die Finanzierung der Versorgungsleistungen der VBL im sogenannten Umlageverfahren erfolgt, bestehen Unterdeckungen für zukünftige Versorgungslasten. Nach Auffassung des HFA des IDW (Hauptfachausschuss des Instituts der Wirtschaftsprüfer) liegt bei dieser Art der Zusatzversorgung eine mittelbare Pensionsverpflichtung vor, für die nach Art. 28 Abs. 1 Satz 2 EGHGB ein Passivierungswahlrecht besteht.

Der Gesamtumlagesatz der Versorgungsanstalt des Bundes und der Länder (VBL) beträgt im Berichtsjahr durchschnittlich 8,26 % des versorgungsfähigen Entgelts. Davon trägt der Arbeitgeber einen Anteil von 6,45 %, der Eigenanteil der Arbeitnehmer liegt durchschnittlich bei 1,81 %. Ferner übernimmt der Arbeitgeber die darauf entfallende pauschale Lohnsteuer zzgl. Solidaritätszuschlag und Kirchensteuer bis zu einem steuerlichen Höchstbetrag von 92,03 € monatlich.

Die Summe der umlagepflichtigen Bezüge liegt 2020 bei rund 22,4 Mio. €. Davon entfällt auf den Arbeitgeber ein Gesamtumlageaufwand in Höhe von 1,4 Mio. €. Der Umlageeigenanteil der Arbeitnehmer liegt bei 0,4 Mio. €.

Der Jahresabschluss des Immobilienervicebetriebs der Stadt Bielefeld wird in den Gesamtabschluss der Stadt Bielefeld einbezogen.

4. Nachtragsbericht

Durch die anhaltende weltweite Corona-Pandemie besteht weiterhin ein besonderes Risiko für die Entwicklung des ISB im aktuellen und den folgenden Geschäftsjahren. Es ist nur begrenzt absehbar, welche wirtschaftlichen Folgen daraus für den ISB erwachsen. Es ist davon auszugehen, dass Forderungen gegen externe Mieter wiederholt gestundet, teilweise erlassen werden müssen oder sogar komplett ausfallen. Der Lockdown sorgt zudem für Umsatzeinbußen in den Parkeinrichtungen des ISB. Erstmals ist für zahlreiche Beschäftigte im Hausmeister- und Reinigungsbereich Kurzarbeit angeordnet worden. Auswirkungen auf die Baumaßnahmen des ISB, wie Kostensteigerungen oder Ausführungsverzug, sind derzeit nicht auszuschließen. Die weitere Entwicklung dieser weltweiten Krise bleibt abzuwarten.

Bielefeld, den 30. März 2021

Immobilienervicebetrieb der Stadt Bielefeld  
Betriebsleitung

Gregor Moss  
Erster Betriebsleiter

Jürgen Bültmann  
Kaufmännischer Betriebsleiter

Reinhold Peter  
Technischer Betriebsleiter

**Immobilienervicebetrieb der Stadt Bielefeld (ISB)**

**Anlagennachweis zum 31.12.2020**

	Anschaffungs- und Herstellungskosten 01.01.2020		Anschaffungs- und Herstellungskosten 31.12.2020		Zugang	Abgang	Umbuchungen	Kumulierte Abschreibungen 01.01.2020	Kumulierte Abschreibungen 31.12.2020	Restbuchwert 31.12.2020	Restbuchwert 31.12.2019	Kennzahl Durchschnittlicher Restbuchwert %
	€	€	€	€								
<b>I. Immaterielle Vermögensgegenstände</b>												
Konzessionen, gewerbliche Schutzrechte und ähnliche Rechte und Werte sowie Lizenzen an solchen Rechten und Werten	155.578,92	0,00	0,00	155.578,92	0,00	0,00	0,00	155.578,92	155.578,92	0,00	0,00	0,0
<b>II. Sachanlagen</b>												
1. Grundstücke und grundstücksgleiche Rechte mit Geschäfts-, Betriebs- und anderen Bauten	890.277.576,19	14.557.407,73	6.823.745,49	910.168.140,01	1.490.589,40	109.980,15	299.651.974,93	323.865.098,30	323.865.098,30	590.625.601,26	590.625.601,26	64,4
2. Grundstücke und grundstücksgleiche Rechte mit Wohnbauten	34.701.551,43	240.979,75	251.602,46	35.084.153,49	109.980,15	109.980,15	12.872.088,33	13.114.043,18	13.114.043,18	21.829.483,10	21.829.483,10	62,6
3. Grundstücke und grundstücksgleiche Rechte ohne Bauten	296.529.768,72	1.116.706,77	-306.192,99	292.460.292,96	4.879.989,54	4.879.989,54	18.245.763,09	16.074.258,00	16.074.258,00	278.283.985,63	278.283.985,63	94,5
4. Bauten auf fremden Grundstücken	2.500.794,29	6.885,35	0,00	2.507.679,64	0,00	0,00	1.285.120,62	1.354.283,62	1.354.283,62	1.215.673,67	1.215.673,67	46,0
5. Betriebs- und Geschäftsausstattung	12.771.637,14	517.873,15	0,00	13.198.705,89	90.804,40	90.804,40	9.263.246,18	9.805.599,21	9.805.599,21	3.393.106,68	3.508.390,96	25,7
6. Geleistete Anzahlungen und Anlagen im Bau	14.663.215,43	20.103.357,40	-6.769.154,96	27.956.898,52	40.519,35	40.519,35	0,00	0,00	0,00	27.956.898,52	14.663.215,43	100,0
<b>Summe Sachanlagen</b>	<b>1.251.444.543,20</b>	<b>36.543.210,15</b>	<b>0,00</b>	<b>1.281.375.870,51</b>	<b>6.611.882,84</b>	<b>6.611.882,84</b>	<b>341.318.193,15</b>	<b>364.213.282,31</b>	<b>364.213.282,31</b>	<b>917.162.588,20</b>	<b>910.126.350,05</b>	<b>71,6</b>
<b>Summe Anlagevermögen</b>	<b>1.251.600.122,12</b>	<b>36.543.210,15</b>	<b>0,00</b>	<b>1.281.531.449,43</b>	<b>6.611.882,84</b>	<b>6.611.882,84</b>	<b>341.473.772,07</b>	<b>364.368.861,23</b>	<b>364.368.861,23</b>	<b>917.162.588,20</b>	<b>910.126.350,05</b>	<b>71,6</b>

Immobilienervicebetrieb der Stadt Bielefeld, Bielefeld

Lagebericht für das Wirtschaftsjahr vom  
1. Januar 2020 bis zum 31. Dezember 2020

Immobilienervicebetrieb der Stadt Bielefeld (ISB)

Immobilienervicebetrieb der Stadt Bielefeld, Bielefeld

Gliederung

	Seite
I. Grundlagen der eigenbetriebsähnlichen Einrichtung	3
II. Wirtschaftsbericht	
1. Rahmenbedingungen	3
2. Geschäftsverlauf und Lage	4
a) Ertragslage	4
b) Finanzlage	6
c) Vermögenslage	8
3. Gesamtaussage	10
III. Chancen- und Risikobericht	10
IV. Prognosebericht	12

Immobilienervicebetrieb der Stadt Bielefeld, Bielefeld**I. Grundlagen der eigenbetriebsähnlichen Einrichtung**

Der Immobilienervicebetrieb der Stadt Bielefeld ist eine eigenbetriebsähnliche Einrichtung im Sinne des § 107 Abs. 2 GO NRW. Gegenstand des ISB ist die zentrale Bewirtschaftung von Verwaltungsgebäuden, Schulen, Kindertagesstätten und sonstigen Gebäuden und Grundstücken, die der Stadt Bielefeld zur Erfüllung ihrer Aufgaben dienen. Der Betriebszweck umfasst auch die Errichtung von Gebäuden, den Erwerb und die Veräußerung, die An- und Vermietung der oben genannten Liegenschaften sowie alle den Betriebszweck fördernden Nebengeschäfte.

**II. Wirtschaftsbericht****1. Rahmenbedingungen**

Der Immobilienervicebetrieb der Stadt Bielefeld verfügt zum 31.12.2020 über 1.175 Gebäude (Vorjahr: 1.173) und bewirtschaftet zum Bilanzstichtag ein Grundvermögen von insgesamt 41.393.082 m<sup>2</sup> (Vorjahr: 41.840.186 m<sup>2</sup>). Neben der Errichtung, Instandhaltung, Vermietung und Verwaltung von städtischen Grundstücken und Gebäuden zählen die Reinigungs- und Hausmeisterleistungen zu den Kernaufgaben des ISB.

Der Betriebsausschuss trat 2020 zu 8 ordentlichen Sitzungen zusammen.

Das Wirtschaftsjahr 2020 stellt durch den Ausbruch der weltweiten Corona-Pandemie und den damit einhergehenden wirtschaftlichen, dienstlichen und persönlichen Einschränkungen auch den Immobilienervicebetrieb der Stadt Bielefeld vor neue ungeplante Herausforderungen. Seit Beginn der Pandemie haben sich die Anforderungen an den Dienstbetrieb (u.a. Verwaltung, Schulen, Kindertagesstätten, Kultureinrichtungen, Sportstätten) nahezu mit jeder Fortschreibung der Coronaschutzverordnung verändert. Entsprechend sind jeweils die Hausmeister- und Reinigungsdienste neu zu organisieren und gerade die Reinigungsleistungen zum Teil deutlich auszuweiten. Zusätzliche Sicherheitsdienstleistungen für städtische Verwaltungsgebäude sind situationsspezifisch kurzfristig zur Verfügung gestellt worden. Insbesondere für das Gesundheitsamt sind zusätzliche Büroflächen angemietet und auch ausgestattet worden. Der Außendienst des Ordnungsamtes konnte ebenfalls mit zusätzlichen Flächen versorgt werden. Die Standortsuche für das städtische Testzentrum sowie dessen bauliche Herrichtung, die Standortsuche für das Impfzentrum sowie die vertragliche Gestaltung mit der Stadthallen Betriebs GmbH gehörten ebenfalls zu den besonderen Herausforderungen.

Zusätzlich ist es gelungen, die Arbeitsbedingungen für die Mitarbeitenden des ISB durch das Angebot der Arbeit im Homeoffice, Bildung von getrennten Arbeitsgruppen, Festlegung alternativer Arbeitszeiten, zusätzliche Sicherheitsausstattungen für Büroarbeitsplätze, die Bereitstellung von Masken und Desinfektionsmitteln, die Implementierung neuer IT-gestützter Formate für Webkonferenzen und zahlreicher interner Regelungen in Zusammenhang mit der Corona-Pandemie der Situation entsprechend anzupassen und die Aufgabenwahrnehmung sicherzustellen.



Immobilienervicebetrieb der Stadt Bielefeld, Bielefeld

Trotz des Ausbruchs der Corona-Pandemie ist kein Einbruch der Konjunktur in der Baubranche spürbar, wie auch die Daten des Statistischen Bundesamtes belegen. Der Jahresumsatz im Bauhauptgewerbe ist 2020 um 4,9 % gegenüber dem Jahr 2019 gestiegen. Damit erzielt das Bauhauptgewerbe trotz der Corona-Krise im achten Jahr in Folge einen Umsatzanstieg. Das Ausbaugewerbe hat im Jahr 2020 trotz der Corona-Krise einen 6,2 % höheren Umsatz als 2019 erzielt. Damit ist der Umsatz des Ausbaugewerbes im siebten Jahr in Folge gestiegen. Wie das Statistische Bundesamt (Destatis) weiter mitteilt, sind unter den umsatzstärksten Gewerken des Ausbaugewerbes die Umsätze in der Gas- und Wasserinstallation mit +7,0 % sowie in der Elektroinstallation mit +6,7 % am stärksten gestiegen. Dadurch bewegt sich das Preisniveau für Bauleistungen weiterhin auf einem hohen Stand und erschwert durch knappe Ressourcen die Beschaffung der Leistungen. Ebenso beeinflusste die weiterhin steigende Entwicklung der Immobilienpreise den An- und Verkauf von Grundstücken.

**2. Geschäftsverlauf und Lage**

Der Schwerpunkt der Geschäftstätigkeit im Berichtsjahr lag, neben der Vermietungstätigkeit, maßgeblich in der Planung und Durchführung von diversen Baumaßnahmen. Im Wirtschaftsjahr 2020 sind trotz erschwelter Rahmenbedingungen 55,4 Mio. € (Vorjahr: 40,0 Mio. €) für Instandhaltungs- und Investitionsmaßnahmen eingesetzt worden. Hiervon entfallen im Wesentlichen auf die Bereiche Schulen (26,3 Mio. €), Feuerwehr (8,6 Mio. €), Kinder- und Jugendeinrichtungen (3,5 Mio. €), Sporteinrichtungen (2,2 Mio. €) und Kulturgebäude (2,0 Mio. €).

**a) Ertragslage**

Der Jahresüberschuss 2020 beträgt 16.368 T€ und liegt deutlich über dem geplanten Jahresüberschuss von 4.000 T€. Gegenüber dem Vorjahr 2019 fällt der Jahresüberschuss um 2.310 T€ höher aus. Das Geschäftsjahr 2020 ist wirtschaftlich gut verlaufen.

Die Entwicklung der Ertragslage ist nachfolgend dargestellt:

Ergebnisquellen	Geschäftsjahr 2020 in T€	Vorjahr 2019 in T€	Plan 2020 in T€	Veränderung			
				zum Vorjahr in T€	zum Vorjahr in %	zum Plan in T€	zum Plan in %
Betriebsergebnis	23.437	21.814	11.151	+1.623	+7,4	+12.286	+110,2
Finanzergebnis	-6.459	-7.264	-6.671	+805	+11,1	+212	+3,2
Steuerergebnis	-610	-492	-480	-118	-24,0	-130	-27,2
Jahresüberschuss	16.368	14.058	4.000	+2.310	+16,4	+12.368	+309,2

Immobilienervicebetrieb der Stadt Bielefeld, Bielefeld

Die positive Entwicklung des Betriebsergebnisses ist im Vergleich zum Vorjahr im Wesentlichen auf höhere Umsatzerlöse für Betriebskosten zurückzuführen, denen die Veränderung des Bestandes an unfertigen Erzeugnissen und Leistungen entgegensteht. Weiterhin sind höhere Erträge aus Reinigungsleistungen und Mehrerlöse aus Anlagenabgängen für die positive Entwicklung verantwortlich. Darüber hinaus tragen die gegenüber dem Vorjahr höheren sonstigen betrieblichen Erträge zu dieser Entwicklung bei. Das gleichbleibende Niveau des Materialaufwandes und die moderate Steigerung der Personalkosten sind weitere Faktoren für die Entwicklung des Betriebsergebnisses.

Das Finanzergebnis verbessert sich deutlich im Vergleich zum Vorjahr sowie im Vergleich zum Wirtschaftsplan durch die Reduzierung des Zinsaufwandes für Fremdkapital.

Das Steuerergebnis weicht aufgrund von Körperschafts- und Gewerbesteueraufwendungen für die Betriebe gewerblicher Art (BgA) der Parkhäuser, Photovoltaik- und BHKW-Anlagen sowie dem Anstieg der Aufwendungen für Grundsteuern vom geplanten Ergebnis ab.

Die Umsatzerlöse aus Vermietung und Verpachtung umfassen auch die Betriebskosten sowie Erstattungen für Reinigungs- und Hausmeisterleistungen. Gegenüber 2019 fielen diese Umsatzerlöse um 2.384 T€ höher aus.

Die Entwicklung der Umsatzerlöse aus Vermietung und Verpachtung in Bezug auf die Nutzer von Immobilien ist in der nachfolgenden Übersicht wiedergegeben:

	2020	2019
	T€	T€
Städtische Ämter	110.503	107.387
Eigenbetriebsähnliche Einrichtungen der Stadt	2.511	2.584
Dritte	7.134	7.793
<b>Umsatzerlöse aus Vermietung und Verpachtung insgesamt</b>	<b>120.148</b>	<b>117.764</b>

Die Umsatzerhöhung mit den städtischen Ämtern (+ 3.116 T€) resultiert hauptsächlich aus den höheren Erstattungen für Betriebskosten und der preisbedingten Erhöhung von Erstattungen für Reinigungs- und Hausmeisterleistungen.

Der Umsatzrückgang gegenüber den eigenbetriebsähnlichen Einrichtungen (- 73 T€) ergibt sich im Wesentlichen aus den niedrigeren Erstattungen von Betriebskosten.

Der Umsatzrückgang gegenüber Dritten (- 659 T€) beruht im Wesentlichen auf niedrigeren Einnahmen von Parkentgelten in den Parkhäusern und Tiefgaragen, auf verminderten Erlösen aus der Verpachtung von Veranstaltungsflächen und verminderten Mieterlösen aufgrund von Mieterlassen für Kultureinrichtungen, Vereine und Gewerbetreibende. Dies alles sind Folgen der Corona – Pandemie und der damit einhergehenden, wiederholten Lockdowns.

Immobilienervicebetrieb der Stadt Bielefeld, Bielefeld

Die Veränderung des Bestandes an unfertigen Leistungen hat sich gegenüber dem Vorjahr um 4.200 T€ vermindert, da die Betriebskostenabrechnungen für die vorangegangenen Wirtschaftsjahre weitestgehend erfolgt sind.

Die sonstigen betrieblichen Erträge belaufen sich auf 2.248 T€ und sind somit um 1.158 T€ gegenüber dem Vorjahr gestiegen. Dies ist auf höhere Auflösungen von Pensions-, Instandhaltungs- und sonstigen Rückstellungen (+ 537 T€) sowie höhere sonstige Erträge und Kostenerstattungen (+ 621 T€) zurückzuführen.

Die Erträge aus der Auflösung von Sonderposten haben sich gegenüber 2019 um 255 T€ leicht erhöht. Die Sonderposten wurden entsprechend der Nutzungsdauer der Sachanlagen aufgelöst.

Der ISB leistete 2020 seinen Beitrag zur Haushaltskonsolidierung der Stadt Bielefeld. Im Rahmen des Haushaltssicherungskonzeptes wurden 3.445 T€ an den städtischen Haushalt abgeführt.

**b) Finanzlage**

Die Zahlungsfähigkeit des Immobilienervicebetriebs war im Wirtschaftsjahr 2020 zu jedem Zeitpunkt gegeben. Der Immobilienervicebetrieb hat dem städtischen Haushalt nicht kurzfristig benötigte Mittel als Kassenkredite zur Verfügung gestellt. Diese beliefen sich zum 31.12.2020 auf 17.900 T€. Darüber hinaus verfügte der Immobilienervicebetrieb am Ende des Wirtschaftsjahres 2020 über ein Bankguthaben von 48 T€. Es bestanden ganzjährige Liquiditätsüberhänge. Seit Mitte Dezember 2020 besteht die Notwendigkeit, das Bankguthaben des Immobilienervicebetriebes auf einem niedrigen Niveau zu halten, da sonst Verwarentgelte (Negativzinsen) an die Hausbank anfallen können. Deshalb wurde überschüssige Liquidität regelmäßig der Stadtkasse im Rahmen von Kassenkrediten zur Verfügung gestellt. Daher ist das Bankguthaben zum Ende des Wirtschaftsjahres 2020 im Vergleich zum Vorjahr um 849 T€ vermindert. Die Verbindlichkeiten gegenüber Kreditinstituten verringerten sich durch planmäßige Tilgungen im Berichtsjahr um 13.855 T€. Zinsersparnisse ergaben sich durch die Aufnahme eines neuen Darlehens in Höhe von 5.629 T€ im Rahmen einer Umschuldung. Die finanzielle Entwicklung des Betriebes ist in der nachfolgenden Kapitalflussrechnung dargestellt:

## Immobilienervicebetrieb der Stadt Bielefeld, Bielefeld

	2020	2019
	T€	T€
Periodenergebnis	16.368	14.058
+/- Abschreibungen/Zuschreibungen auf Gegenstände des Anlagevermögens	26.460	26.531
+/- Zunahme/Abnahme der Rückstellungen	-1.300	-1.707
- Auflösung/Abgang des Sonderpostens für Investitionszuschüsse	-11.159	-10.905
-/+ Zunahme/Abnahme der Vorräte, der Forderungen aus Lieferungen und Leistungen sowie anderer Aktiva, die nicht der Investitions- oder Finanzierungstätigkeit zuzuordnen sind	2.885	-797
+/- Zunahme/Abnahme der Verbindlichkeiten aus Lieferungen und Leistungen sowie anderer Passiva, die nicht der Investitions- oder Finanzierungstätigkeit zuzuordnen sind	-5.912	-6.592
-/+ Gewinn/Verlust aus dem Abgang von Gegenständen des Anlagevermögens	-6.170	-2.125
+/- Zinsaufwendungen / Zinserträge	6.459	7.264
+/- Ertragsteueraufwand / -ertrag	112	-12
-/+ Ertragsteuerzahlungen/-erstattungen	-30	12
<b>= Cashflow aus der laufenden Geschäftstätigkeit</b>	<b>27.713</b>	<b>25.727</b>
Einzahlungen aus Abgängen von Gegenständen des Sachanlagevermögens	9.216	3.187
- Auszahlungen für Investitionen in das Sachanlagevermögen	-36.543	-20.065
+ Einzahlungen aufgrund von Finanzmittelanlagen im Rahmen der kurzfristigen Finanzdisposition	3.900	4.400
- Auszahlungen aufgrund von Finanzmittelanlagen im Rahmen der kurzfristigen Finanzdisposition	0	0
+ Erhaltene Zinsen	0	0
<b>= Cashflow aus der Investitionstätigkeit</b>	<b>-23.427</b>	<b>-12.478</b>
- Gewinnabführung an die Stadt Bielefeld	-3.000	-3.000
+ Einzahlungen aus der Aufnahme von (Finanz-) Krediten	5.629	0
- Auszahlungen aus der Tilgung von (Finanz-) Krediten	-19.484	-18.224
+ Saldo aus Einzahlungen und Auflösungen von Investitionszuschüssen	16.901	9.229
- Gezahlte Zinsen	-5.182	-6.028
<b>= Cashflow aus der Finanzierungstätigkeit</b>	<b>-5.136</b>	<b>-18.022</b>
<b>Zahlungswirksame Veränderungen des Finanzmittelfonds</b>	<b>-849</b>	<b>-4.774</b>
+ Finanzmittelfonds am Anfang der Periode	897	5.671
<b>= Finanzmittelfonds am Ende der Periode</b>	<b>48</b>	<b>897</b>

Der Cashflow aus der laufenden Geschäftstätigkeit, der sich mit 27.713 T€ über dem Vorjahresniveau bewegt, reichte nicht aus, um die Mittelabflüsse aus der Investitions- und aus der Finanzierungstätigkeit zu finanzieren. Daher wurde der Finanzmittelfonds, der ausschließlich aus Liquidem Mitteln besteht, um 849 T€ auf 48 T€ vermindert.

Der höhere Jahresüberschuss unter Berücksichtigung der Veränderung der Forderungen und Verbindlichkeiten, sowie die geringeren Zinsaufwendungen sind im Wesentlichen verantwortlich für den um 1.986 T€ höheren Cashflow aus der laufenden Geschäftstätigkeit von 27.713 T€.

Immobilienervicebetrieb der Stadt Bielefeld, Bielefeld

Die Veränderung der Forderungen gegen die Stadt Bielefeld aus dem gewährten Kassenkredit wird unter der Investitionstätigkeit gezeigt. Aufgrund der Verminderung des Bestandes des gewährten Kassenkredites und der stark erhöhten Auszahlungen für Investitionen des Sachanlagevermögens, erhöht sich der negative Cashflow aus der Investitionstätigkeit deutlich. Dies kann auch durch erhöhte Einzahlungen aus Abgängen von Gegenständen des Sachanlagevermögens nicht kompensiert werden.

Die Investitionen des Berichtsjahres konnten in voller Höhe durch die verrechneten Abschreibungen des Sachanlagevermögens und die Zugänge der Sonderposten finanziert werden.

Der Cashflow aus der Finanzierungstätigkeit ist durch die erfolgten Darlehenstilgungen und den Einzahlungen von Investitionszuschüssen geprägt. Insgesamt ergab sich aus der Finanzierungstätigkeit ein Mittelbedarf von 5.136 T€.

**c) Vermögenslage**

Das Sachanlagevermögen des Immobilienervicebetriebes hat sich im Wirtschaftsjahr 2020 um 7.037 T€ erhöht. Die Entwicklung im Einzelnen:

Bestand Sachanlagen 01.01.2020	910.126 T€
• Zugänge	+ 36.543 T€
• Abgänge	- 3.046 T€
• Abschreibungen	- 26.460 T€
Bestand Sachanlagen 31.12.2020	917.163 T€

Der Anlagendeckungsgrad als Indikator für die fristenkongruente Finanzierung des Anlagevermögens beträgt 98,7% und weist einen sehr guten Wert aus.

Die Zugänge des Sachanlagevermögens beruhen im Wesentlichen auf dem Erwerb von unbebauten und bebauten Grundstücken und Investitionen in Geschäfts-, Betriebs-, Wohn- und andere Bauten (15.915 T€) sowie auf Zugängen der Anlagen im Bau (20.103 T€). Die Letzteren verteilen sich im Wesentlichen auf die Bereiche Schulen (14.003 T€), Kinder- und Jugendeinrichtungen (3.118 T€), Außenanlagen (779 T€), Feuerwehr (311 T€) und Kultur (236 T€).

Immobilienervicebetrieb der Stadt Bielefeld, Bielefeld

Die Investitionen im Bereich Schulen (14.003 T€) verteilen sich auf folgende Schulformen:

Schulform	Betrag in T€
Grundschulen	7.972
Realschulen	3.056
Gymnasien	1.833
Berufskollegs	656
Gesamtschulen	292
Sekundarschulen	194
Gesamtinvestition:	14.003

Zu den größten Einzelprojekten gehören hierbei der Ausbau des offenen Ganztags und die Sanierung der Grundschule Wellensiek, der Ersatzneubau der Sporthalle der Realschule Luisen, der Neubau der Sporthalle des Gymnasium Helmholtz sowie die Wiederherstellung der Außen- und Sportanlagen, Sanierungsmaßnahmen an der Grundschule Hans-Christian-Andersen, der Neubau der Mensa für den offenen Ganztag der Grundschule Martin sowie der Neubau der Grundschule Hellingskamp.

Die Forderungen an die Stadt betragen 23.308 T€ zum 31.12.2020. Darin enthalten sind Kassenkredite an den städtischen Haushalt in Höhe von 17.900 T€.

Das Stammkapital beträgt unverändert 154.000 T€. Der Jahresüberschuss 2019 (14.058 T€) wurde entsprechend dem Beschluss des Rates vom 18.06.2020 verwendet.

Die bilanzielle Eigenkapitalquote betrug ohne Berücksichtigung des Sonderpostens 53,4 % (Vorjahr: 52,0 %) zum 31.12.2020. Sie hat sich somit gegenüber dem Vorjahr um 1,4 Prozentpunkte verbessert.

Der Sonderposten aus Investitionszuschüssen hat sich im Stichtagsvergleich um 5.742 T€ erhöht. Im Wirtschaftsjahr 2020 wurden dem Sonderposten Investitionszuschüsse in Höhe von 16.901 T€ zugeführt. Aufgelöst wurde der Sonderposten in Höhe von 11.159 T€.

Die Rückstellungen für Pensionen und ähnliche Verpflichtungen (Pensionsverpflichtungen und Beihilfen im Krankheitsfall) haben sich im Vergleich zum Anfangsbestand (27.653 T€) um 209 T€ auf 27.862 T€ erhöht.

Die erhaltenen Anzahlungen belaufen sich auf 20.783 T€ und betreffen im Wesentlichen empfangene Vorauszahlungen für noch nicht abgerechnete Nebenkosten. Den erhaltenen Anzahlungen stehen auf der Aktivseite unfertige Leistungen in Höhe von 18.339 T€ gegenüber.

Immobilienervicebetrieb der Stadt Bielefeld, Bielefeld**3. Gesamtaussage**

Das Wirtschaftsjahr 2020 hat gezeigt, dass der Immobilienervicebetrieb auch in Zeiten einer Pandemie aufgrund guter Strukturen des Unternehmens in der Lage ist, zusätzliche, besondere Herausforderungen zu meistern.

Der Immobilienervicebetrieb verfügt über eine gute Vermögens-, Finanz- und Ertragslage. Unsere Umsatzentwicklung ist trotz der besonderen Rahmenbedingungen durch die Corona-Pandemie stabil und die Ergebnisentwicklung äußerst positiv.

Unser Finanzmanagement ist darauf ausgerichtet, Verbindlichkeiten stets innerhalb der Zahlungsfrist zu begleichen und Forderungen innerhalb der Zahlungsziele zu vereinnahmen. Wir konnten im Berichtsjahr die Bearbeitungszeiten der Leistungsabrechnungen unserer Rahmenvertragspartner auf einem niedrigen Niveau halten.

**III. Chancen- und Risikobericht**

Der ISB ist ein Wirtschaftsunternehmen ohne eigene Rechtspersönlichkeit. Aufgrund seiner rechtlichen Stellung besteht kein Insolvenzrisiko.

Bereits das zweite Wirtschaftsjahr in Folge besteht ein besonderes Risiko in der weltweiten, anhaltenden Corona-Pandemie. Oberste Priorität in dieser Zeit hat der Schutz der Gesundheit unserer Beschäftigten, Kunden, Lieferanten und Mieter. Hierzu werden weiterhin alle notwendigen Maßnahmen ergriffen und umgesetzt.

Die langfristigen wirtschaftlichen Folgen dieser Pandemie für den ISB und der damit einhergehenden Wirtschaftskrise sind weiterhin nicht absehbar. Bei einem anhaltendem Lockdown und damit verbundenen Schließungen von Kultur- und Gastronomieeinrichtungen ist davon auszugehen, dass mit weiteren Mietausfällen von externen Mietern zu rechnen ist. Ebenso steigt das Risiko von weiteren Ertragsausfällen nach Ablauf der Aussetzung der Insolvenzantragspflicht für Unternehmen. Die Ausbreitung des Coronavirus hat zu Einschränkungen in vielen Bereichen des Privat- und Wirtschaftslebens geführt. Das Gesetz zur Abmilderung der Folgen der Corona-Pandemie im Insolvenzrecht galt zunächst bis zum 31. Januar 2021. Inzwischen wurde die Aussetzung der Insolvenzantragspflicht bis Ende April 2021 verlängert. Damit sollen die Folgen der Pandemie für die Wirtschaft abgefedert werden.

Durch die anhaltende bzw. wiederkehrende Schließung des Einzelhandels ist erneut mit Ausfällen von Parkentgelten zu rechnen. Zusätzlich werden aufgrund der Schließung von Schulen, Kultureinrichtungen und Sportstätten im Rahmen des Lockdowns Dienstleistungen weniger oder gar nicht in Anspruch genommen, was bereits Anfang 2021 dazu führt, dass sich Teile unserer Beschäftigten im Bereich der Hausmeister- und Reinigungsdienste in Kurzarbeit befinden.

## Immobilienervicebetrieb der Stadt Bielefeld, Bielefeld

Weiterhin ist die Beschaffung von Dienstleistungen und Bauleistungen erschwert oder teilweise nicht möglich. Durch die anhaltende sehr gute Konjunktur im Baugewerbe und die pandemiebedingte, ungewisse Komponente der zur Verfügung stehenden Beschäftigten im Baugewerbe und Handwerk, welche häufig europaweit tätig sind, sind die Bauausführungen zusätzlich erschwert. Als Folgen hieraus kann sich die Durchführung von Bauprojekten verzögern bzw. ausfallen. Dies kann die nicht rechtzeitige Verwendung von Fördermitteln nach sich ziehen, was den Verfall von bewilligten Fördermitteln bedeuten würde.

Als besondere Herausforderung für den Immobilienervicebetrieb stellt sich daher im Wirtschaftsjahr 2021 und den folgenden Jahren die termingerechte Umsetzung der zahlreichen Baumaßnahmen, die nach verschiedenen Förderprogrammen des Bundes und des Landes NRW bezuschusst werden (Kommunalinvestitionsförderungsgesetz 1. und 2. Programm, Gute Schule 2020, INSEK, DigitalPakt Schule, Investitionsprogramm Ganztagsausbau NRW u.a.m.). Hierzu werden weitere entsprechende Unterstützungen der Landes- und Bundespolitik notwendig werden, um solche Ausfälle für die Kommunen zu verhindern.

Der Betriebsleitung des Immobilienervicebetriebes sind derzeit keine Risiken bekannt, die bestandgefährdend sein könnten. Aus Gesamtbetriebssicht sind im Wesentlichen die folgenden betrieblichen und finanzwirtschaftlichen Risiken zu benennen:

- Auswirkungen der Corona-Pandemie
- nicht vorhersehbare Abweichungen vom Wirtschaftsplan auf Grund unvorhersehbarer Ereignisse (z.B. extreme Wetterereignisse)
- Preissteigerungen
- Zinsänderungsrisiko
- Prozessrisiken i. V. mit Vergabeverfahren
- Bauleistungsstörungen
- Nachträgliche Planungsänderungen bei Bauvorhaben
- Kapazitätsprobleme bei Auftragnehmern
- Insolvenzen von Auftragnehmern
- Einhaltung von Förderzeiträumen und -bedingungen im Rahmen von Förderprogrammen (KInvFG I und II, INSEK, Gute Schule)
- gravierende Baumängel
- Vandalismus, Einbrüche
- (langfristiger) Ausfall betriebsnotwendiger technischer Anlagen in Gebäuden
- Auffinden bisher unbekannter Schadstoffe
- unerwartete Flächenbedarfe
- Änderungen von Gesetzen, Verordnungen, etc.
- Tarifierhöhungen
- Streik
- (langfristige) Personalausfälle
- Gewinnung von qualifiziertem Fachpersonal unter den Bedingungen des Tarifvertrages für den Öffentlichen Dienst



Immobilienervicebetrieb der Stadt Bielefeld, Bielefeld

Als eigenbetriebsähnliche Einrichtung erbringt der Immobilienervicebetrieb seine Dienstleistungen überwiegend im öffentlichen Auftrag. Insofern orientiert sich der Erfolg des Betriebes nicht in erster Linie an der Erzielung von Gewinnen. Die wesentlichen Chancen für den Immobilienervicebetrieb bestehen in der Erbringung sehr guter Dienstleistungen im Rahmen der Bereitstellung bedarfsgerechter Flächen, die für die Aufgabenerfüllung der Organisationseinheiten der Stadt Bielefeld benötigt werden, sehr guter Serviceleistungen und insbesondere in der Berücksichtigung von Umweltschutz- und Klimaschutzaspekten bei der Bewirtschaftung der Immobilien. Zudem erwirtschaftet der Immobilienervicebetrieb jedes Jahr einen nicht unerheblichen Beitrag zur Haushaltskonsolidierung. Aufgrund der erwarteten Verkaufserlöse von Grundstücken und Gebäuden, verschiedener Förderprogramme und der ausreichend vorhandenen Liquidität werden auch weiterhin Chancen in einem Abbau der langfristigen Kreditverbindlichkeiten gesehen. Zur Realisierung der genannten Zielsetzungen unterliegt der Betrieb einem permanenten internen und externen Weiterentwicklungserfordernis.

Um Risiken frühzeitig zu erkennen und notwendige Gegenmaßnahmen einzuleiten, untersucht der ISB seine Geschäftsfelder regelmäßig darauf hin, ob sich neue Risiken ergeben und die Bewertung der bereits identifizierten Risiken noch zutreffend ist. Neu erkannte Risiken werden auf ihr Gefahrenpotential hin bewertet. Bei hoher Risikoeinschätzung werden Gegenmaßnahmen eingeleitet.

**IV. Prognosebericht**

Am 12.12.2019 hat der Rat der Stadt Bielefeld die Haushaltssatzung mit Anlagen für die Haushaltsjahre 2020/2021 und die Fortschreibung des Haushaltssicherungskonzeptes beschlossen. In der Sitzung des Rates der Stadt Bielefeld am 18.06.2020 ist die Beschlussfassung über den Wirtschaftsplan 2021 des ISB erfolgt.

Für das Wirtschaftsjahr 2021 sind Einzelinvestitionen in Höhe von 34.703 T€ geplant. Darüber hinaus sind Maßnahmen nach dem Kommunalinvestitionsförderungsgesetz I in Höhe von 4.460 T€, Maßnahmen nach dem Kommunalinvestitionsförderungsgesetz II in Höhe von 7.440 T€, Maßnahmen des Sporthallensanierungsprogramms in Höhe von 5.317 T€ und für die Modernisierung von Kindertagesstätten in Höhe von 1.845 T€ vorgesehen.

In den Jahren 2021 – 2022 sind für den Neubau der Sporthalle am Gymnasium Helmholtz sowie die Wiederherstellung der Außen- und Sportanlagen (Sportschule NRW) 6.900 T€ sowie den Ersatzneubau der Zweifachsporthalle der Realschule Luise II in Höhe von 2.400 T€ veranschlagt.

In den Jahren 2021 – 2024 ist ein Investitionsvolumen für den Ausbau und Umstrukturierung der Gesamtschule Rosenhöhe in Höhe von 23.722 T€, für den Ersatzneubau der Grundschule Hellingskamp inklusive eines Stadtteiltreffs in Höhe von 15.835 T€, für die Optimierung der Raumsituation für offene Ganztagschulen in Höhe von 15.700 T€, für die Sanierung der Kunsthalle in Höhe von 9.900 T€ und für die Aufwertung des Ost-West-Grünzuges Sennestadt in Höhe von 4.106 T€ geplant.

Immobilienervicebetrieb der Stadt Bielefeld, Bielefeld

Für das Wirtschaftsjahr 2021 plant der ISB einen weiteren Beitrag zur Haushaltskonsolidierung in Höhe von 3.445 T€.

Der Jahresüberschuss 2021 ist in Höhe von 4.000 T€ geplant, wovon an den städtischen Haushalt eine Gewinnabführung in Höhe von 3.000 T€ geleistet werden sowie eine Zuführung zu der zweckgebundenen Rücklage für die Sanierung der Kunsthalle in Höhe von 1.000 T€ erfolgen soll.

Insgesamt erwartet der ISB eine stabile bis positive Entwicklung der Vermögens-, Finanz- und Ertragslage.

Bielefeld, den 30. März 2021

Gregor Moss  
Erster Betriebsleiter

Jürgen Bültmann  
Kaufmännischer Betriebsleiter

Reinhold Peter  
Technischer Betriebsleiter

## **BESTÄTIGUNGSVERMERK DES UNABHÄNGIGEN ABSCHLUSSPRÜFERS**

An die eigenbetriebsähnliche Einrichtung „Immobilienervicebetrieb der Stadt Bielefeld“, Bielefeld:

### *Prüfungsurteile*

Wir haben den Jahresabschluss der eigenbetriebsähnlichen Einrichtung "Immobilienervicebetrieb der Stadt Bielefeld" - bestehend aus der Bilanz zum 31. Dezember 2020 und der Gewinn- und Verlustrechnung für das Wirtschaftsjahr vom 1. Januar bis zum 31. Dezember 2020 sowie dem Anhang, einschließlich der Darstellung der Bilanzierungs- und Bewertungsmethoden - geprüft. Darüber hinaus haben wir den Lagebericht der eigenbetriebsähnlichen Einrichtung für das Wirtschaftsjahr vom 1. Januar bis zum 31. Dezember 2020 geprüft.

Nach unserer Beurteilung aufgrund der bei der Prüfung gewonnenen Erkenntnisse

- entspricht der beigefügte Jahresabschluss in allen wesentlichen Belangen den Vorschriften der Eigenbetriebsverordnung des Landes Nordrhein-Westfalen i.V.m. den einschlägigen deutschen, für Kapitalgesellschaften geltenden handelsrechtlichen Vorschriften sowie den ergänzenden Bestimmungen der Betriebsatzung und vermittelt unter Beachtung der deutschen Grundsätze ordnungsmäßiger Buchführung ein den tatsächlichen Verhältnissen entsprechendes Bild der Vermögens- und Finanzlage der eigenbetriebsähnlichen Einrichtung zum 31. Dezember 2020 sowie seiner Ertragslage für das Wirtschaftsjahr vom 1. Januar bis zum 31. Dezember 2020 und
- vermittelt der beigefügte Lagebericht insgesamt ein zutreffendes Bild von der Lage der eigenbetriebsähnlichen Einrichtung. In allen wesentlichen Belangen steht dieser Lagebericht in Einklang mit dem Jahresabschluss, entspricht den Vorschriften der Eigenbetriebsverordnung des Landes Nordrhein-Westfalen und stellt die Chancen und Risiken der zukünftigen Entwicklung zutreffend dar.

Gemäß § 322 Abs. 3 Satz 1 HGB erklären wir, dass unsere Prüfung zu keinen Einwendungen gegen die Ordnungsmäßigkeit des Jahresabschlusses und des Lageberichts geführt hat.

### *Grundlage für die Prüfungsurteile*

Wir haben unsere Prüfung des Jahresabschlusses und des Lageberichts in Übereinstimmung mit § 317 HGB und § 106 GO NRW a. F. i.V.m. Artikel 10 des 2. NKFVG NRW unter Beachtung der vom Institut der Wirtschaftsprüfer (IDW) festgestellten deutschen Grundsätze ordnungsmäßiger Abschlussprüfung durchgeführt. Unsere Verantwortung nach diesen Vorschriften und Grundsätzen ist im Abschnitt „Verantwortung des Abschlussprüfers für die Prüfung des Jahresabschlusses und des Lageberichts“ unseres Bestätigungsvermerks weitergehend beschrieben. Wir sind von der eigenbetriebsähnlichen Einrichtung unabhängig in Übereinstimmung mit den deutschen handelsrechtlichen und berufsrechtlichen Vorschriften und haben unsere sonstigen deutschen Berufspflichten in Übereinstimmung mit diesen Anforderungen erfüllt. Wir sind der Auffassung, dass die von uns erlangten Prüfungsnachweise ausreichend und geeignet sind, um als Grundlage für unsere Prüfungsurteile zum Jahresabschluss und zum Lagebericht zu dienen.

*Verantwortung der gesetzlichen Vertreter und des Betriebsausschusses für den Jahresabschluss und den Lagebericht*

Die gesetzlichen Vertreter sind verantwortlich für die Aufstellung des Jahresabschlusses, der den Vorschriften der Eigenbetriebsverordnung des Landes Nordrhein-Westfalen sowie den ergänzenden Bestimmungen der Betriebssatzung in allen wesentlichen Belangen entspricht, und dafür, dass der Jahresabschluss unter Beachtung der deutschen Grundsätze ordnungsmäßiger Buchführung ein den tatsächlichen Verhältnissen entsprechendes Bild der Vermögens-, Finanz- und Ertragslage der eigenbetriebsähnlichen Einrichtung vermittelt. Ferner sind die gesetzlichen Vertreter verantwortlich für die internen Kontrollen, die sie in Übereinstimmung mit den deutschen Grundsätzen ordnungsmäßiger Buchführung als notwendig bestimmt haben, um die Aufstellung eines Jahresabschlusses zu ermöglichen, der frei von wesentlichen – beabsichtigten oder unbeabsichtigten – falschen Darstellungen ist.

Bei der Aufstellung des Jahresabschlusses sind die gesetzlichen Vertreter dafür verantwortlich, die Fähigkeit der eigenbetriebsähnlichen Einrichtung zur Fortführung der Unternehmenstätigkeit zu beurteilen. Des Weiteren haben sie die Verantwortung, Sachverhalte in Zusammenhang mit der Fortführung der Unternehmenstätigkeit, sofern einschlägig, anzugeben. Darüber hinaus sind sie dafür verantwortlich, auf der Grundlage des Rechnungslegungsgrundsatzes der Fortführung der Unternehmenstätigkeit zu bilanzieren, sofern dem nicht tatsächliche oder rechtliche Gegebenheiten entgegenstehen.

Außerdem sind die gesetzlichen Vertreter verantwortlich für die Aufstellung des Lageberichts, der insgesamt ein zutreffendes Bild von der Lage der eigenbetriebsähnlichen Einrichtung vermittelt sowie in allen wesentlichen Belangen mit dem Jahresabschluss in Einklang steht, den Vorschriften der Eigenbetriebsordnung des Landes Nordrhein-Westfalen entspricht und die Chancen und Risiken der zukünftigen Entwicklung zutreffend darstellt. Ferner sind die gesetzlichen Vertreter verantwortlich für die Vorkehrungen und Maßnahmen (Systeme), die sie als notwendig erachtet haben, um die Aufstellung eines Lageberichts in Übereinstimmung mit den anzuwendenden Vorschriften der Eigenbetriebsverordnung des Landes Nordrhein-Westfalen zu ermöglichen und um ausreichende geeignete Nachweise für die Aussagen im Lagebericht erbringen zu können.

Der Betriebsausschuss ist verantwortlich für die Überwachung des Rechnungslegungsprozesses der eigenbetriebsähnlichen Einrichtung zur Aufstellung des Jahresabschlusses und des Lageberichts.

*Verantwortung des Abschlussprüfers für die Prüfung des Jahresabschlusses und des Lageberichts*

Unsere Zielsetzung ist, hinreichende Sicherheit darüber zu erlangen, ob der Jahresabschluss als Ganzes frei von wesentlichen – beabsichtigten oder unbeabsichtigten – falschen Darstellungen ist, und ob der Lagebericht insgesamt ein zutreffendes Bild von der Lage der eigenbetriebsähnlichen Einrichtung vermittelt sowie in allen wesentlichen Belangen mit dem Jahresabschluss sowie mit den bei der Prüfung gewonnenen Erkenntnissen in Einklang steht, den deutschen gesetzlichen Vorschriften entspricht und die Chancen und Risiken der zukünftigen Entwicklung zutreffend darstellt, sowie einen Bestätigungsvermerk zu erteilen, der unsere Prüfungsurteile zum Jahresabschluss und zum Lagebericht beinhaltet.

Hinreichende Sicherheit ist ein hohes Maß an Sicherheit, aber keine Garantie dafür, dass eine in Übereinstimmung mit § 317 HGB und den Vorschriften der Eigenbetriebsverordnung des Landes Nordrhein-Westfalen unter Beachtung der vom Institut der Wirtschaftsprüfer (IDW) festgestellten deutschen Grundsätze ordnungsmäßiger Abschlussprüfung durchgeführte Prüfung eine wesentliche falsche Darstellung stets aufdeckt. Falsche Darstellungen können aus Verstößen oder Unrichtigkeiten resultieren und werden als wesentlich angesehen, wenn vernünftigerweise erwartet werden könnte, dass sie einzeln oder insgesamt die auf der Grundlage dieses Jahresabschlusses und Lageberichts getroffenen wirtschaftlichen Entscheidungen von Adressaten beeinflussen.

Während der Prüfung üben wir pflichtgemäßes Ermessen aus und bewahren eine kritische Grundhaltung. Darüber hinaus

- identifizieren und beurteilen wir die Risiken wesentlicher – beabsichtigter oder unbeabsichtigter – falscher Darstellungen im Jahresabschluss und im Lagebericht, planen und führen Prüfungshandlungen als Reaktion auf diese Risiken durch sowie erlangen Prüfungsnachweise, die ausreichend und geeignet sind, um als Grundlage für unsere Prüfungsurteile zu dienen. Das Risiko, dass wesentliche falsche Darstellungen nicht aufgedeckt werden, ist bei Verstößen höher als bei Unrichtigkeiten, da Verstöße betrügerisches Zusammenwirken, Fälschungen, beabsichtigte Unvollständigkeiten, irreführende Darstellungen bzw. das Außerkraftsetzen interner Kontrollen beinhalten können.
- gewinnen wir ein Verständnis von dem für die Prüfung des Jahresabschlusses relevanten internen Kontrollsystem und den für die Prüfung des Lageberichts relevanten Vorkehrungen und Maßnahmen, um Prüfungshandlungen zu planen, die unter den gegebenen Umständen angemessen sind, jedoch nicht mit dem Ziel, ein Prüfungsurteil zur Wirksamkeit dieser Systeme der eigenbetriebsähnlichen Einrichtung abzugeben.
- beurteilen wir die Angemessenheit der von den gesetzlichen Vertretern angewandten Rechnungslegungsmethoden sowie die Vertretbarkeit der von den gesetzlichen Vertretern dargestellten geschätzten Werte und damit zusammenhängenden Angaben.
- ziehen wir Schlussfolgerungen über die Angemessenheit des von den gesetzlichen Vertretern angewandten Rechnungslegungsgrundsatzes der Fortführung der Unternehmenstätigkeit sowie, auf der Grundlage der erlangten Prüfungsnachweise, ob eine wesentliche Unsicherheit im Zusammenhang mit Ereignissen oder Gegebenheiten besteht, die bedeutsame Zweifel an der Fähigkeit der eigenbetriebsähnlichen Einrichtung zur Fortführung der Unternehmenstätigkeit aufwerfen können. Falls wir zu dem Schluss kommen, dass eine wesentliche Unsicherheit besteht, sind wir verpflichtet, im Bestätigungsvermerk auf die dazugehörigen Angaben im Jahresabschluss und im Lagebericht aufmerksam zu machen oder, falls diese Angaben unangemessen sind, unser jeweiliges Prüfungsurteil zu modifizieren. Wir ziehen unsere Schlussfolgerungen auf der Grundlage der bis zum Datum unseres Bestätigungsvermerks erlangten Prüfungsnachweise. Zukünftige Ereignisse oder Gegebenheiten können jedoch dazu führen, dass der eigenbetriebsähnlichen Einrichtung ihre Unternehmenstätigkeit nicht mehr fortführen kann.
- beurteilen wir die Gesamtdarstellung, den Aufbau und den Inhalt des Jahresabschlusses einschließlich der Angaben sowie ob der Jahresabschluss die zugrunde liegenden Geschäftsvorfälle und Ereignisse so darstellt, dass der Jahresabschluss unter Beachtung der deutschen Grundsätze ordnungsmäßiger Buchführung ein den tatsächlichen Verhältnissen entsprechendes Bild der Vermögens-, Finanz- und Ertragslage der eigenbetriebsähnlichen Einrichtung vermittelt.

Immobilienervicebetrieb der Stadt Bielefeld, Bielefeld

- beurteilen wir den Einklang des Lageberichts mit dem Jahresabschluss, seine Gesetzesentsprechung und das von ihm vermittelte Bild von der Lage der eigenbetriebsähnlichen Einrichtung.
- führen wir Prüfungshandlungen zu den von den gesetzlichen Vertretern dargestellten zukunftsorientierten Angaben im Lagebericht durch. Auf Basis ausreichender geeigneter Prüfungsnachweise vollziehen wir dabei insbesondere die den zukunftsorientierten Angaben von den gesetzlichen Vertretern zugrunde gelegten bedeutsamen Annahmen nach und beurteilen die sachgerechte Ableitung der zukunftsorientierten Angaben aus diesen Annahmen. Ein eigenständiges Prüfungsurteil zu den zukunftsorientierten Angaben sowie zu den zugrunde liegenden Annahmen geben wir nicht ab. Es besteht ein erhebliches unvermeidbares Risiko, dass künftige Ereignisse wesentlich von den zukunftsorientierten Angaben abweichen.

Wir erörtern mit den für die Überwachung Verantwortlichen unter anderem den geplanten Umfang und die Zeitplanung der Prüfung sowie bedeutsame Prüfungsfeststellungen, einschließlich etwaiger Mängel im internen Kontrollsystem, die wir während unserer Prüfung feststellen.

Krefeld, den 22. April 2021

RSM GmbH  
Wirtschaftsprüfungsgesellschaft  
Steuerberatungsgesellschaft

gez. Oliver Stoffers  
Wirtschaftsprüfer

gez. Gerald F. Richter  
Wirtschaftsprüfer

# Allgemeine Auftragsbedingungen

## für

### Wirtschaftsprüfer und Wirtschaftsprüfungsgesellschaften

vom 1. Januar 2017

DokID: 82125 5USQ8GG

Alle Rechte vorbehalten. Ohne Genehmigung des Verlages ist es nicht gestattet, die Vordrucke ganz oder teilweise nachzudrucken bzw. auf fotomechanischem oder elektronischem Wege zu vervielfältigen und/oder zu verbreiten.  
© IDW Verlag GmbH · Tersteegenstraße 14 · 40474 Düsseldorf

#### 1. Geltungsbereich

(1) Die Auftragsbedingungen gelten für Verträge zwischen Wirtschaftsprüfern oder Wirtschaftsprüfungsgesellschaften (im Nachstehenden zusammenfassend „Wirtschaftsprüfer“ genannt) und ihren Auftraggebern über Prüfungen, Steuerberatung, Beratungen in wirtschaftlichen Angelegenheiten und sonstige Aufträge, soweit nicht etwas anderes ausdrücklich schriftlich vereinbart oder gesetzlich zwingend vorgeschrieben ist.

(2) Dritte können nur dann Ansprüche aus dem Vertrag zwischen Wirtschaftsprüfer und Auftraggeber herleiten, wenn dies ausdrücklich vereinbart ist oder sich aus zwingenden gesetzlichen Regelungen ergibt. Im Hinblick auf solche Ansprüche gelten diese Auftragsbedingungen auch diesen Dritten gegenüber.

#### 2. Umfang und Ausführung des Auftrags

(1) Gegenstand des Auftrags ist die vereinbarte Leistung, nicht ein bestimmter wirtschaftlicher Erfolg. Der Auftrag wird nach den Grundsätzen ordnungsmäßiger Berufsausübung ausgeführt. Der Wirtschaftsprüfer übernimmt im Zusammenhang mit seinen Leistungen keine Aufgaben der Geschäftsführung. Der Wirtschaftsprüfer ist für die Nutzung oder Umsetzung der Ergebnisse seiner Leistungen nicht verantwortlich. Der Wirtschaftsprüfer ist berechtigt, sich zur Durchführung des Auftrags sachverständiger Personen zu bedienen.

(2) Die Berücksichtigung ausländischen Rechts bedarf – außer bei betriebswirtschaftlichen Prüfungen – der ausdrücklichen schriftlichen Vereinbarung.

(3) Ändert sich die Sach- oder Rechtslage nach Abgabe der abschließenden beruflichen Äußerung, so ist der Wirtschaftsprüfer nicht verpflichtet, den Auftraggeber auf Änderungen oder sich daraus ergebende Folgerungen hinzuweisen.

#### 3. Mitwirkungspflichten des Auftraggebers

(1) Der Auftraggeber hat dafür zu sorgen, dass dem Wirtschaftsprüfer alle für die Ausführung des Auftrags notwendigen Unterlagen und weiteren Informationen rechtzeitig übermittelt werden und ihm von allen Vorgängen und Umständen Kenntnis gegeben wird, die für die Ausführung des Auftrags von Bedeutung sein können. Dies gilt auch für die Unterlagen und weiteren Informationen, Vorgänge und Umstände, die erst während der Tätigkeit des Wirtschaftsprüfers bekannt werden. Der Auftraggeber wird dem Wirtschaftsprüfer geeignete Auskunftspersonen benennen.

(2) Auf Verlangen des Wirtschaftsprüfers hat der Auftraggeber die Vollständigkeit der vorgelegten Unterlagen und der weiteren Informationen sowie der gegebenen Auskünfte und Erklärungen in einer vom Wirtschaftsprüfer formulierten schriftlichen Erklärung zu bestätigen.

#### 4. Sicherung der Unabhängigkeit

(1) Der Auftraggeber hat alles zu unterlassen, was die Unabhängigkeit der Mitarbeiter des Wirtschaftsprüfers gefährdet. Dies gilt für die Dauer des Auftragsverhältnisses insbesondere für Angebote auf Anstellung oder Übernahme von Organfunktionen und für Angebote, Aufträge auf eigene Rechnung zu übernehmen.

(2) Sollte die Durchführung des Auftrags die Unabhängigkeit des Wirtschaftsprüfers, die der mit ihm verbundenen Unternehmen, seiner Netzwerkunternehmen oder solcher mit ihm assoziierten Unternehmen, auf die die Unabhängigkeitsvorschriften in gleicher Weise Anwendung finden wie auf den Wirtschaftsprüfer, in anderen Auftragsverhältnissen beeinträchtigen, ist der Wirtschaftsprüfer zur außerordentlichen Kündigung des Auftrags berechtigt.

#### 5. Berichterstattung und mündliche Auskünfte

Soweit der Wirtschaftsprüfer Ergebnisse im Rahmen der Bearbeitung des Auftrags schriftlich darzustellen hat, ist alleine diese schriftliche Darstellung maßgebend. Entwürfe schriftlicher Darstellungen sind unverbindlich. Sofern nicht anders vereinbart, sind mündliche Erklärungen und Auskünfte des Wirtschaftsprüfers nur dann verbindlich, wenn sie schriftlich bestätigt werden. Erklärungen und Auskünfte des Wirtschaftsprüfers außerhalb des erteilten Auftrags sind stets unverbindlich.

#### 6. Weitergabe einer beruflichen Äußerung des Wirtschaftsprüfers

(1) Die Weitergabe beruflicher Äußerungen des Wirtschaftsprüfers (Arbeitsergebnisse oder Auszüge von Arbeitsergebnissen – sei es im Entwurf oder in der Endfassung) oder die Information über das Tätigwerden des Wirtschaftsprüfers für den Auftraggeber an einen Dritten bedarf der schriftlichen Zustimmung des Wirtschaftsprüfers, es sei denn, der Auftraggeber ist zur Weitergabe oder Information aufgrund eines Gesetzes oder einer behördlichen Anordnung verpflichtet.

(2) Die Verwendung beruflicher Äußerungen des Wirtschaftsprüfers und die Information über das Tätigwerden des Wirtschaftsprüfers für den Auftraggeber zu Werbezwecken durch den Auftraggeber sind unzulässig.

#### 7. Mängelbeseitigung

(1) Bei etwaigen Mängeln hat der Auftraggeber Anspruch auf Nacherfüllung durch den Wirtschaftsprüfer. Nur bei Fehlschlagen, Unterlassen bzw. unberechtigter Verweigerung, Unzumutbarkeit oder Unmöglichkeit der Nacherfüllung kann er die Vergütung mindern oder vom Vertrag zurücktreten; ist der Auftrag nicht von einem Verbraucher erteilt worden, so kann der Auftraggeber wegen eines Mangels nur dann vom Vertrag zurücktreten, wenn die erbrachte Leistung wegen Fehlschlagens, Unterlassung, Unzumutbarkeit oder Unmöglichkeit der Nacherfüllung für ihn ohne Interesse ist. Soweit darüber hinaus Schadensersatzansprüche bestehen, gilt Nr. 9.

(2) Der Anspruch auf Beseitigung von Mängeln muss vom Auftraggeber unverzüglich in Textform geltend gemacht werden. Ansprüche nach Abs. 1, die nicht auf einer vorsätzlichen Handlung beruhen, verjähren nach Ablauf eines Jahres ab dem gesetzlichen Verjährungsbeginn.

(3) Offenbare Unrichtigkeiten, wie z.B. Schreibfehler, Rechenfehler und formelle Mängel, die in einer beruflichen Äußerung (Bericht, Gutachten und dgl.) des Wirtschaftsprüfers enthalten sind, können jederzeit vom Wirtschaftsprüfer auch Dritten gegenüber berichtigt werden. Unrichtigkeiten, die geeignet sind, in der beruflichen Äußerung des Wirtschaftsprüfers enthaltene Ergebnisse infrage zu stellen, berechtigen diesen, die Äußerung auch Dritten gegenüber zurückzunehmen. In den vorgenannten Fällen ist der Auftraggeber vom Wirtschaftsprüfer tunlichst vorher zu hören.

#### 8. Schweigepflicht gegenüber Dritten, Datenschutz

(1) Der Wirtschaftsprüfer ist nach Maßgabe der Gesetze (§ 323 Abs. 1 HGB, § 43 WPO, § 203 StGB) verpflichtet, über Tatsachen und Umstände, die ihm bei seiner Berufstätigkeit anvertraut oder bekannt werden, Stillschweigen zu bewahren, es sei denn, dass der Auftraggeber ihn von dieser Schweigepflicht entbindet.

(2) Der Wirtschaftsprüfer wird bei der Verarbeitung von personenbezogenen Daten die nationalen und europarechtlichen Regelungen zum Datenschutz beachten.

#### 9. Haftung

(1) Für gesetzlich vorgeschriebene Leistungen des Wirtschaftsprüfers, insbesondere Prüfungen, gelten die jeweils anzuwendenden gesetzlichen Haftungsbeschränkungen, insbesondere die Haftungsbeschränkung des § 323 Abs. 2 HGB.

(2) Sofern weder eine gesetzliche Haftungsbeschränkung Anwendung findet noch eine einzelvertragliche Haftungsbeschränkung besteht, ist die Haftung des Wirtschaftsprüfers für Schadensersatzansprüche jeder Art, mit Ausnahme von Schäden aus der Verletzung von Leben, Körper und Gesundheit, sowie von Schäden, die eine Ersatzpflicht des Herstellers nach § 1 ProdHaftG begründen, bei einem fahrlässig verursachten einzelnen Schadensfall gemäß § 54a Abs. 1 Nr. 2 WPO auf 4 Mio. € beschränkt.

(3) Einreden und Einwendungen aus dem Vertragsverhältnis mit dem Auftraggeber stehen dem Wirtschaftsprüfer auch gegenüber Dritten zu.

(4) Leiten mehrere Anspruchsteller aus dem mit dem Wirtschaftsprüfer bestehenden Vertragsverhältnis Ansprüche aus einer fahrlässigen Pflichtverletzung des Wirtschaftsprüfers her, gilt der in Abs. 2 genannte Höchstbetrag für die betreffenden Ansprüche aller Anspruchsteller insgesamt.

(5) Ein einzelner Schadensfall im Sinne von Abs. 2 ist auch bezüglich eines aus mehreren Pflichtverletzungen stammenden einheitlichen Schadens gegeben. Der einzelne Schadensfall umfasst sämtliche Folgen einer Pflichtverletzung ohne Rücksicht darauf, ob Schäden in einem oder in mehreren aufeinanderfolgenden Jahren entstanden sind. Dabei gilt mehrfaches auf gleicher oder gleichartiger Fehlerquelle beruhendes Tun oder Unterlassen als einheitliche Pflichtverletzung, wenn die betreffenden Angelegenheiten miteinander in rechtlichem oder wirtschaftlichem Zusammenhang stehen. In diesem Fall kann der Wirtschaftsprüfer nur bis zur Höhe von 5 Mio. € in Anspruch genommen werden. Die Begrenzung auf das Fünffache der Mindestversicherungssumme gilt nicht bei gesetzlich vorgeschriebenen Pflichtprüfungen.

(6) Ein Schadensersatzanspruch erlischt, wenn nicht innerhalb von sechs Monaten nach der schriftlichen Ablehnung der Ersatzleistung Klage erhoben wird und der Auftraggeber auf diese Folge hingewiesen wurde. Dies gilt nicht für Schadensersatzansprüche, die auf vorsätzliches Verhalten zurückzuführen sind, sowie bei einer schuldhaften Verletzung von Leben, Körper oder Gesundheit sowie bei Schäden, die eine Ersatzpflicht des Herstellers nach § 1 ProdHaftG begründen. Das Recht, die Einrede der Verjährung geltend zu machen, bleibt unberührt.

#### 10. Ergänzende Bestimmungen für Prüfungsaufträge

(1) Ändert der Auftraggeber nachträglich den durch den Wirtschaftsprüfer geprüften und mit einem Bestätigungsvermerk versehenen Abschluss oder Lagebericht, darf er diesen Bestätigungsvermerk nicht weiterverwenden.

Hat der Wirtschaftsprüfer einen Bestätigungsvermerk nicht erteilt, so ist ein Hinweis auf die durch den Wirtschaftsprüfer durchgeführte Prüfung im Lagebericht oder an anderer für die Öffentlichkeit bestimmter Stelle nur mit schriftlicher Einwilligung des Wirtschaftsprüfers und mit dem von ihm genehmigten Wortlaut zulässig.

(2) Widerruft der Wirtschaftsprüfer den Bestätigungsvermerk, so darf der Bestätigungsvermerk nicht weiterverwendet werden. Hat der Auftraggeber den Bestätigungsvermerk bereits verwendet, so hat er auf Verlangen des Wirtschaftsprüfers den Widerruf bekanntzugeben.

(3) Der Auftraggeber hat Anspruch auf fünf Berichtsausfertigungen. Weitere Ausfertigungen werden besonders in Rechnung gestellt.

#### 11. Ergänzende Bestimmungen für Hilfeleistung in Steuersachen

(1) Der Wirtschaftsprüfer ist berechtigt, sowohl bei der Beratung in steuerlichen Einzelfragen als auch im Falle der Dauerberatung die vom Auftraggeber genannten Tatsachen, insbesondere Zahlenangaben, als richtig und vollständig zugrunde zu legen; dies gilt auch für Buchführungsaufträge. Er hat jedoch den Auftraggeber auf von ihm festgestellte Unrichtigkeiten hinzuweisen.

(2) Der Steuerberatungsauftrag umfasst nicht die zur Wahrung von Fristen erforderlichen Handlungen, es sei denn, dass der Wirtschaftsprüfer hierzu ausdrücklich den Auftrag übernommen hat. In diesem Fall hat der Auftraggeber dem Wirtschaftsprüfer alle für die Wahrung von Fristen wesentlichen Unterlagen, insbesondere Steuerbescheide, so rechtzeitig vorzulegen, dass dem Wirtschaftsprüfer eine angemessene Bearbeitungszeit zur Verfügung steht.

(3) Mangels einer anderweitigen schriftlichen Vereinbarung umfasst die laufende Steuerberatung folgende, in die Vertragsdauer fallenden Tätigkeiten:

- a) Ausarbeitung der Jahressteuererklärungen für die Einkommensteuer, Körperschaftsteuer und Gewerbesteuer sowie der Vermögensteuererklärungen, und zwar auf Grund der vom Auftraggeber vorzulegenden Jahresabschlüsse und sonstiger für die Besteuerung erforderlicher Aufstellungen und Nachweise
- b) Nachprüfung von Steuerbescheiden zu den unter a) genannten Steuern
- c) Verhandlungen mit den Finanzbehörden im Zusammenhang mit den unter a) und b) genannten Erklärungen und Bescheiden
- d) Mitwirkung bei Betriebsprüfungen und Auswertung der Ergebnisse von Betriebsprüfungen hinsichtlich der unter a) genannten Steuern
- e) Mitwirkung in Einspruchs- und Beschwerdeverfahren hinsichtlich der unter a) genannten Steuern.

Der Wirtschaftsprüfer berücksichtigt bei den vorgenannten Aufgaben die wesentliche veröffentlichte Rechtsprechung und Verwaltungsauffassung.

(4) Erhält der Wirtschaftsprüfer für die laufende Steuerberatung ein Pauschalhonorar, so sind mangels anderweitiger schriftlicher Vereinbarungen die unter Abs. 3 Buchst. d) und e) genannten Tätigkeiten gesondert zu honorieren.

(5) Sofern der Wirtschaftsprüfer auch Steuerberater ist und die Steuerberatervergütungsverordnung für die Bemessung der Vergütung anzuwenden ist, kann eine höhere oder niedrigere als die gesetzliche Vergütung in Textform vereinbart werden.

(6) Die Bearbeitung besonderer Einzelfragen der Einkommensteuer, Körperschaftsteuer, Gewerbesteuer, Einheitsbewertung und Vermögensteuer sowie aller Fragen der Umsatzsteuer, Lohnsteuer, sonstigen Steuern und Abgaben erfolgt auf Grund eines besonderen Auftrags. Dies gilt auch für

- a) die Bearbeitung einmalig anfallender Steuerangelegenheiten, z.B. auf dem Gebiet der Erbschaftsteuer, Kapitalverkehrsteuer, Grunderwerbsteuer,
- b) die Mitwirkung und Vertretung in Verfahren vor den Gerichten der Finanz- und der Verwaltungsgerichtsbarkeit sowie in Steuerstrafsachen,
- c) die beratende und gutachtliche Tätigkeit im Zusammenhang mit Umwandlungen, Kapitalerhöhung und -herabsetzung, Sanierung, Eintritt und Ausscheiden eines Gesellschafters, Betriebsveräußerung, Liquidation und dergleichen und
- d) die Unterstützung bei der Erfüllung von Anzeige- und Dokumentationspflichten.

(7) Soweit auch die Ausarbeitung der Umsatzsteuerjahreserklärung als zusätzliche Tätigkeit übernommen wird, gehört dazu nicht die Überprüfung etwaiger besonderer buchmäßiger Voraussetzungen sowie die Frage, ob alle in Betracht kommenden umsatzsteuerrechtlichen Vergünstigungen wahrgenommen worden sind. Eine Gewähr für die vollständige Erfassung der Unterlagen zur Geltendmachung des Vorsteuerabzugs wird nicht übernommen.

#### 12. Elektronische Kommunikation

Die Kommunikation zwischen dem Wirtschaftsprüfer und dem Auftraggeber kann auch per E-Mail erfolgen. Soweit der Auftraggeber eine Kommunikation per E-Mail nicht wünscht oder besondere Sicherheitsanforderungen stellt, wie etwa die Verschlüsselung von E-Mails, wird der Auftraggeber den Wirtschaftsprüfer entsprechend in Textform informieren.

#### 13. Vergütung

(1) Der Wirtschaftsprüfer hat neben seiner Gebühren- oder Honorarforderung Anspruch auf Erstattung seiner Auslagen; die Umsatzsteuer wird zusätzlich berechnet. Er kann angemessene Vorschüsse auf Vergütung und Auslagenersatz verlangen und die Auslieferung seiner Leistung von der vollen Befriedigung seiner Ansprüche abhängig machen. Mehrere Auftraggeber haften als Gesamtschuldner.

(2) Ist der Auftraggeber kein Verbraucher, so ist eine Aufrechnung gegen Forderungen des Wirtschaftsprüfers auf Vergütung und Auslagenersatz nur mit unbestrittenen oder rechtskräftig festgestellten Forderungen zulässig.

#### 14. Streitschlichtungen

Der Wirtschaftsprüfer ist nicht bereit, an Streitbelegungsverfahren vor einer Verbraucherschlichtungsstelle im Sinne des § 2 des Verbraucherstreitbeilegungsgesetzes teilzunehmen.

#### 15. Anzuwendendes Recht

Für den Auftrag, seine Durchführung und die sich hieraus ergebenden Ansprüche gilt nur deutsches Recht.



Stand: Juni 2021

**Anlage**  
gemäß § 56 Abs. 3 Satz 2 GO NRW

## Zuwendungen an Fraktionen und Gruppen

### Teil A: Geldleistungen

Nr.	Fraktion	Haushalts- ansatz 2022 (Euro)	Haushalts- ansatz 2021 (Euro)	Ergebnis der Jahresrechnung 2020 (Euro)	Erläuterungen
1	2	3	4	5	6
	<b>Fraktionen</b>				WP 2020-2025 (ab 01.11.2020)*:
1	CDU	349.305,04	331.943,61	327.830,78	19 Ratsmitglieder (WP 2014-2020: 20)
2	SPD	341.014,23	324.090,00	317.667,99	16 Ratsmitglieder (WP 2014-2020: 20)
3	Bündnis 90/Die Grünen	341.014,23	324.090,00	228.057,21	15 Ratsmitglieder (WP 2014-2020: 11)
4	FDP	171.089,94	162.716,60	77.798,96	5 Ratsmitglieder (WP 2014-2020: 3)
5	Die Linke	151.636,35	144.288,11	113.050,10	4 Ratsmitglieder (WP 2014-2020: 5)
6	Bielefelder Mitte	-	-	76.514,48	(Ratsmitglieder WP 2014-2020: 4)
	<b>Summe Fraktionen</b>	<b>1.354.059,79</b>	<b>1.287.128,32</b>	<b>1.140.919,52</b>	
					*=s. Ratsbeschluss vom 12.11.2020
	<b>Gruppen</b>				
7	AfD	88.428,02	84.058,59	13.882,33	2 Ratsmitglieder
8	Die PARTEI	88.428,02	84.058,59	13.882,33	2 Ratsmitglieder
	<b>Summe Gruppen</b>	<b>176.856,04</b>	<b>168.117,18</b>	<b>27.764,66</b>	
	<b>insgesamt</b>	<b>1.530.915,83</b>	<b>1.455.245,50</b>	<b>1.168.684,18</b>	

Aufschlüsselung der Beträge für 2022

<b>Fraktion</b>	Sachkosten (Euro)	Personal- kosten (Euro)	insgesamt pro Jahr (Euro)
<b>CDU</b>	<b>52.997,67</b>	<b>296.307,37</b>	<b>349.305,04</b>
<b>SPD</b>	<b>52.997,67</b>	<b>288.016,56</b>	<b>341.014,23</b>
<b>B 90 / Die Grünen</b>	<b>52.997,67</b>	<b>288.016,56</b>	<b>341.014,23</b>
<b>FDP</b>	<b>33.269,52</b>	<b>137.820,42</b>	<b>171.089,94</b>
<b>Die Linke</b>	<b>33.269,52</b>	<b>118.366,83</b>	<b>151.636,35</b>
<b>Fraktionen insg.</b>	<b>225.532,05</b>	<b>1.128.527,74</b>	<b>1.354.059,79</b>
<b>Gruppen</b> <i>(mind. 2/3 von 90 % der Zuwendungen der möglichen kleinsten Fraktion)</i>			
<b>AfD</b>	<b>20.908,02</b>	<b>67.520,00</b>	<b>88.428,02</b>
<b>Die PARTEI</b>	<b>20.908,02</b>	<b>67.520,00</b>	<b>88.428,02</b>
<b>Gruppen insg.</b>	<b>41.816,04</b>	<b>135.040,00</b>	<b>176.856,04</b>
<b>insgesamt</b>	<b>267.348,09</b>	<b>1.263.567,74</b>	<b>1.530.915,83</b>

**Anlage**  
gemäß § 56 Abs. 3 Satz 2 GO NRW

## Zuwendungen an Fraktionen und Gruppen

### Teil B: Geldwerte Leistungen

<b>Fraktion SPD</b>				
Zweckbestimmung	Haushaltsjahre 2022 Euro	Haushaltsjahr 2021 Euro	mehr weniger (-) Euro	Erläuterungen
1	2	3	4	5
<b>1. Gestellung von Personal der kommunalen Körperschaften für die Fraktionsarbeit</b>	0	0	0	
1.1 für die Sicherung des Informationsaustausches, organisatorische Arbeiten und sonstige Dienste (Geschäftsstellenbetrieb)	0	0	0	
1.2 für Sachgebiete der Fraktionsarbeit (Fraktionsassistenten)	0	0	0	
1.3 für Fahrer von Dienstfahrzeugen	0	0	0	
<b>2. Bereitstellung von Fahrzeugen</b>	0	0	0	
<b>3. Bereitstellung von Räumen</b>				
3.1 für die Fraktionsgeschäftsstelle	14.903	14.903	0	
3.2 dauernd oder bedarfsweise für die Durchführung von Fraktionssitzungen	2.819	2.840	-21	
<b>4. Bereitstellung einer Büroausstattung</b>				
4.1 Büromöbel und -maschinen, PC	288	288	0	
4.2 sonstiges Büromaterial	0	0	0	
<b>5. Übernahme laufender oder einmaliger Kosten</b>				
5.1 für bereitgestellte Räume (Heizung, Reinigung, Beleuchtung, Hausmeisterdienste)	10.434	10.434	0	
5.2 Fachliteratur und -zeitschriften	0	0	0	
5.3 Telefon, Telefax, Datenübertragungsleitungen	1.483	1.483	0	
5.4 Rechnerzeiten auf zentraler DV-Anlage	0	0	0	
<b>6. Sonstiges</b>	0	0	0	
<b>Insgesamt</b>	<b>29.927</b>	<b>29.948</b>	<b>-21</b>	

**Anlage**  
gemäß § 56 Abs. 3 Satz 2 GO NRW

## Zuwendungen an Fraktionen und Gruppen

### Teil B: Geldwerte Leistungen

<b>Fraktion CDU</b>				
Zweckbestimmung	Haushaltsjahre 2022 Euro	Haushaltsjahr 2021 Euro	mehr weniger (-) Euro	Erläuterungen
1	3	4	5	6
<b>1. Gestellung von Personal der kommunalen Körperschaften für die Fraktionsarbeit</b>	0	0		
1.1 für die Sicherung des Informationsaustausches, organisatorische Arbeiten und sonstige Dienste (Geschäftsstellenbetrieb)	0	0	0	
1.2 für Sachgebiete der Fraktionsarbeit (Fraktionsassistenten)	0	0	0	
1.3 für Fahrer von Dienstfahrzeugen	0	0	0	
<b>2. Bereitstellung von Fahrzeugen</b>	0	0	0	
<b>3. Bereitstellung von Räumen</b>				
3.1 für die Fraktionsgeschäftsstelle	13.861	13.861	0	
3.2 dauernd oder bedarfsweise für die Durchführung von Fraktionssitzungen	1.971	1.971	0	
<b>4. Bereitstellung einer Büroausstattung</b>				
4.1 Büromöbel und -maschinen, PC	0	0	0	
4.2 sonstiges Büromaterial	0	0	0	
<b>5. Übernahme laufender oder einmaliger Kosten</b>				
5.1 für bereitgestellte Räume (Heizung, Reinigung, Beleuchtung, Hausmeisterdienste)	9.704	9.704	0	
5.2 Fachliteratur und -zeitschriften	0	0	0	
5.3 Telefon, Telefax, Datenübertragungsleitungen	297	297	0	
5.4 Rechnerzeiten auf zentraler DV-Anlage	0	0	0	
<b>6. Sonstiges</b>	0	0	0	
<b>Insgesamt</b>	<b>25.833</b>	<b>25.833</b>	<b>0</b>	

## Anlage

gemäß § 56 Abs. 3 Satz 2 GO NRW

## Zuwendungen an Fraktionen und Gruppen

### Teil B: Geldwerte Leistungen

<b>Fraktion Bündnis 90/Die Grünen</b>				
Zweckbestimmung	Haushaltsjahre 2022 Euro	Haushaltsjahr 2021 Euro	mehr weniger (-) Euro	Erläuterungen
1	3	4	5	6
<b>1. Gestellung von Personal der kommunalen Körperschaften für die Fraktionsarbeit</b>	0	0	0	
1.1 für die Sicherung des Informationsaustausches, organisatorische Arbeiten und sonstige Dienste (Geschäftsstellenbetrieb)	0	0	0	
1.2 für Sachgebiete der Fraktionsarbeit (Fraktionsassistenten)	0	0	0	
1.3 für Fahrer von Dienstfahrzeugen	0	0	0	
<b>2. Bereitstellung von Fahrzeugen</b>	0	0	0	
<b>3. Bereitstellung von Räumen</b>				
3.1 für die Fraktionsgeschäftsstelle	10.796	10.796	0	
3.2 dauernd oder bedarfsweise für die Durchführung von Fraktionssitzungen	1.064	1.072	-8	
<b>4. Bereitstellung einer Büroausstattung</b>				
4.1 Büromöbel und -maschinen, PC	3.186	3.186	0	
4.2 sonstiges Büromaterial	0	0	0	
<b>5. Übernahme laufender oder einmaliger Kosten</b>				
5.1 für bereitgestellte Räume (Heizung, Reinigung, Beleuchtung, Hausmeisterdienste)	7.559	7.559	0	
5.2 Fachliteratur und -zeitschriften	0	0	0	
5.3 Telefon, Telefax, Datenübertragungsleitungen	1.483	1.483	0	
5.4 Rechnerzeiten auf zentraler DV-Anlage	0	0	0	
<b>6. Sonstiges</b>	0	0	0	
<b>Insgesamt</b>	<b>24.087</b>	<b>24.095</b>	<b>-8</b>	

## Anlage

gemäß § 56 Abs. 3 Satz 2 GO NRW

## Zuwendungen an Fraktionen und Gruppen

### Teil B: Geldwerte Leistungen

<b>FDP- Fraktion</b>				
Zweckbestimmung	Haushaltsjahre 2022 Euro	Haushaltsjahr 2021 Euro	mehr weniger (-) Euro	Erläuterungen
1	2	2	4	5
<b>1. Gestellung von Personal der kommunalen Körperschaften für die Fraktionsarbeit</b>	0	0	0	
1.1 für die Sicherung des Informationsaustausches, organisatorische Arbeiten und sonstige Dienste (Geschäftsstellenbetrieb)	0	0	0	
1.2 für Sachgebiete der Fraktionsarbeit (Fraktionsassistenten)	0	0	0	
1.3 für Fahrer von Dienstfahrzeugen			0	
<b>2. Bereitstellung von Fahrzeugen</b>	0	0	0	
<b>3. Bereitstellung von Räumen</b>				
3.1 für die Fraktionsgeschäftsstelle	8.427	8.427	0	
3.2 dauernd oder bedarfsweise für die Durchführung von Fraktionssitzungen	224	224	0	
<b>4. Bereitstellung einer Büroausstattung</b>				
4.1 Büromöbel und -maschinen, PC	2.730	2.730	0	
4.2 sonstiges Büromaterial	0	0	0	
<b>5. Übernahme laufender oder einmaliger Kosten</b>				
5.1 für bereitgestellte Räume (Heizung, Reinigung, Beleuchtung, Hausmeisterdienste)	5.900	5.900	0	
5.2 Fachliteratur und -zeitschriften	0	0	0	
5.3 Telefon, Telefax, Datenübertragungsleitungen	890	890	0	
5.4 Rechnerzeiten auf zentraler DV-Anlage	0	0	0	
<b>6. Sonstiges</b>	0	0	0	
<b>Insgesamt</b>	<b>18.170</b>	<b>18.170</b>	<b>0</b>	

## Anlage

gemäß § 56 Abs. 3 Satz 2 GO NRW

## Zuwendungen an Fraktionen und Gruppen

### Teil B: Geldwerte Leistungen

<b>Fraktion Die Linke</b>				
Zweckbestimmung	Haushaltsjahre 2022 Euro	Haushaltsjahr 2021 Euro	mehr weniger (-) Euro	Erläuterungen
1	2	3	4	5
<b>1. Gestellung von Personal der kommunalen Körperschaften für die Fraktionsarbeit</b>	0	0	0	
1.1 für die Sicherung des Informationsaustausches, organisatorische Arbeiten und sonstige Dienste (Geschäftsstellenbetrieb)	0	0	0	
1.2 für Sachgebiete der Gruppenarbeit (Fraktionsassistenten)	0	0	0	
1.3 für Fahrer von Dienstfahrzeugen	0	0	0	
<b>2. Bereitstellung von Fahrzeugen</b>	0	0	0	
<b>3. Bereitstellung von Räumen</b>				
3.1 für die Fraktionsgeschäftsstelle	8.283	8.283	0	
3.2 dauernd oder bedarfsweise für die Durchführung von Fraktionssitzungen	355	358	-3	
<b>4. Bereitstellung einer Büroausstattung</b>				
4.1 Büromöbel und -maschinen, PC	3.018	3.018	0	
4.2 sonstiges Büromaterial	0	0	0	
<b>5. Übernahme laufender oder einmaliger Kosten</b>				
5.1 für bereitgestellte Räume (Heizung, Reinigung, Beleuchtung, Hausmeisterdienste)	5.799	5.799	0	
5.2 Fachliteratur und -zeitschriften	0	0	0	
5.3 Telefon, Telefax, Datenübertragungsleitungen	1.483	1.483	0	
5.4 Rechnerzeiten auf zentraler DV-Anlage	0	0	0	
<b>6. Sonstiges</b>	0	0	0	
<b>Insgesamt</b>	<b>18.938</b>	<b>18.940</b>	<b>-3</b>	

**Anlage**  
gemäß § 56 Abs. 3 Satz 2 GO NRW

## Zuwendungen an Fraktionen und Gruppen

### Teil B: Geldwerte Leistungen

<b>AfD-Gruppe</b>				
Zweckbestimmung	Haushaltsjahr 2022 Euro	Haushaltsjahr 2021 Euro	mehr weniger (-) Euro	Erläuterungen
1	2	3	4	5
<b>1. Gestellung von Personal der kommunalen Körperschaften für die Fraktionsarbeit</b>	0	0	0	
1.1 für die Sicherung des Informationsaustausches, organisatorische Arbeiten und sonstige Dienste (Geschäftsstellenbetrieb)	0	0	0	
1.2 für Sachgebiete der Gruppenarbeit (Fraktionsassistenten)	0	0	0	
1.3 für Fahrer von Dienstfahrzeugen	0	0	0	
<b>2. Bereitstellung von Fahrzeugen</b>	0	0	0	
<b>3. Bereitstellung von Räumen</b>				
3.1 für die Gruppengeschäftsstelle	5.884	5.884	0	
3.2 dauernd oder bedarfsweise für die Durchführung von Gruppensitzungen			0	
<b>4. Bereitstellung einer Büroausstattung</b>				
4.1 Büromöbel und -maschinen, PC	3.018	3.018	0	
4.2 sonstiges Büromaterial	0	0	0	
<b>5. Übernahme laufender oder einmaliger Kosten</b>				
5.1 für bereitgestellte Räume (Heizung, Reinigung, Beleuchtung, Hausmeisterdienste)	4.303	4.303	0	
5.2 Fachliteratur und -zeitschriften	0	0	0	
5.3 Telefon, Telefax, Datenübertragungsleitungen	593	593	0	
5.4 Rechnerzeiten auf zentraler DV-Anlage	0	0	0	
<b>6. Sonstiges</b>	0	0	0	
<b>Insgesamt</b>	<b>13.798</b>	<b>13.798</b>	0	



## Anlage

gemäß § 56 Abs. 3 Satz 2 GO NRW

## Zuwendungen an Fraktionen und Gruppen

### Teil B: Geldwerte Leistungen

<b>Gruppe Die PARTEI</b>				
Zweckbestimmung	Haushaltsjahr 2022 Euro	Haushaltsjahr 2021 Euro	mehr weniger (-) Euro	Erläuterungen
1	2	3	4	5
<b>1. Gestellung von Personal der kommunalen Körperschaften für die Fraktionsarbeit</b>	0	0	0	
1.1 für die Sicherung des Informationsaustausches, organisatorische Arbeiten und sonstige Dienste (Geschäftsstellenbetrieb)	0	0	0	
1.2 für Sachgebiete der Gruppenarbeit (Fraktionsassistenten)	0	0	0	
1.3 für Fahrer von Dienstfahrzeugen	0	0	0	
<b>2. Bereitstellung von Fahrzeugen</b>	0	0		
<b>3. Bereitstellung von Räumen</b>				
3.1 für die Gruppengeschäftsstelle	5.884	5.884	0	
3.2 dauernd oder bedarfsweise für die Durchführung von Gruppensitzungen	0	0	0	
<b>4. Bereitstellung einer Büroausstattung</b>				
4.1 Büromöbel und -maschinen, PC	3.018	3.018	0	
4.2 sonstiges Büromaterial	0	0	0	
<b>5. Übernahme laufender oder einmaliger Kosten</b>				
5.1 für bereitgestellte Räume (Heizung, Reinigung, Beleuchtung, Hausmeisterdienste)	4.303	4.303	0	
5.2 Fachliteratur und -zeitschriften	0	0	0	
5.3 Telefon, Telefax, Datenübertragungsleitungen	593	593	0	
5.4 Rechnerzeiten auf zentraler DV-Anlage	0	0	0	
<b>6. Sonstiges</b>	0	0	0	
<b>Insgesamt</b>	<b>13.798</b>	<b>13.798</b>	0	



# Stadt Bielefeld

## Haushaltsplan 2022

 [www.bielefeld.de](http://www.bielefeld.de)

# Band II

**Impressum**

Herausgegeben von:



**Stadt Bielefeld**  
Amt für Finanzen

**Verantwortlich für den Inhalt:**

Heike Wemhöner

Stand: Dezember 2021

## Inhaltsverzeichnis

<b>Ergebnisplan</b> .....	8
<b>Finanzplan</b> .....	11
<b>C0_01 Innere Verwaltung</b> .....	14
10102 Verwaltungsleitung / Oberbürgermeister .....	17
10103 Gleichstellung der Geschlechter .....	25
10104 Beschäftigtenvertretung .....	33
10105 Rechnungsprüfung .....	40
10106 Zentrale Dienste .....	47
10107 Presse- und Öffentlichkeitsarbeit .....	57
10108 Personalmanagement .....	64
10109 Finanzmanagement und Rechnungswesen .....	75
10110 Organisationsentwicklung und IT-Steuerung .....	83
10111 Recht .....	91
10112 Schwerbehindertenvertretung .....	99
10114 Immobilienservicebetrieb (ISB) .....	104
10115 Informations- und Kommunikationstechnik .....	107
10116 Konzerncontrolling und steuerliche Angelegenheiten .....	171
10117 Digitalisierungsbüro .....	178
10118 Verwaltungsleitung - Dezernat Inneres/Finanzen .....	195
10119 Verwaltungsleitung - Dezernat Schule/Bürger/Kultur/Sport .....	202
10120 Verwaltungsleitung - Dezernat Umwelt/Mobilität/Klimaschutz/Gesundheit .....	209
10121 Verwaltungsleitung - Dezernat Wirtschaft / Stadtentwicklung .....	216
10122 Verwaltungsleitung - Dezernat Soziales/Integration .....	224
10124 BürgerServiceCenter (BSC) .....	231
10126 Arbeitssicherheit/Gesundheitsschutz .....	239

10127	Kommunale Integrationsarbeit/-förderung .....	247
10131	Integrierte Sozialplanung und Prävention .....	256
10132	Datenschutz und Informationsfreiheit .....	264
10161	Finanz- und Personalausschuss .....	271
10162	Rechnungsprüfungsausschuss .....	276
10163	Bürgerausschuss .....	281
10164	Schulausschuss .....	286
10165	StEA .....	291
10166	SGA, Seniorenrat, Beiräte .....	296
10167	JHA einschl. 2 Unterausschüsse und Mädchenbeirat .....	301
10168	Kulturausschuss .....	306
10169	Sportausschuss .....	311
10170	Rat und Ausschüsse, Fraktionen, Gruppen .....	316
10171	Stadtbezirksmanagement Mitte .....	324
10172	Stadtbezirksmanagement Dornberg .....	329
10173	Bezirksvertretung Mitte .....	336
10174	Bezirksvertretung Dornberg .....	341
10175	Digitalisierungsausschuss .....	346
10181	Stadtbezirksmanagement Brackwede .....	348
10182	Stadtbezirksmanagement Heepen .....	356
10183	Stadtbezirksmanagement Sennestadt .....	364
10184	Stadtbezirksmanagement Senne .....	372
10186	Stadtbezirksmanagement Jöllenbeck .....	381
10187	Stadtbezirksmanagement Gadderbaum .....	389
10188	Stadtbezirksmanagement Schildesche .....	394
10189	Stadtbezirksmanagement Stieghorst .....	400
10191	Bezirksvertretung Brackwede .....	406
10192	Bezirksvertretung Heepen .....	411
10193	Bezirksvertretung Sennestadt .....	416
10194	Bezirksvertretung Senne .....	421
10196	Bezirksvertretung Jöllenbeck .....	426

10197	Bezirksvertretung Gadderbaum .....	431
10198	Bezirksvertretung Schildesche .....	436
10199	Bezirksvertretung Stiegthorst .....	441
<b>C0_02</b>	<b>Sicherheit und Ordnung .....</b>	<b>446</b>
10201	Allgemeine Sicherheit und Ordnung .....	449
10202	Gewerbewesen .....	455
10203	Lebensmittelüberwachung .....	460
10204	Veterinärwesen/Artenschutz .....	467
10205	Fleischhygiene .....	474
10207	Verkehrsangelegenheiten .....	480
10208	Fahr- und Beförderungserlaubnisse .....	487
10209	Kfz-Angelegenheiten .....	492
10210	Einwohnerangelegenheiten .....	499
10211	Personenstandswesen .....	508
10212	Ausländerangelegenheiten .....	518
10213	Presseamt/Statistikstelle .....	526
10214	Wahlen .....	533
10215	Gefahrenabwehr .....	541
10216	Gefahrenvorbeugung .....	673
10217	Rettungsdienst .....	681
10218	Luftrettung .....	736
10221	Verkehrsordnungswidrigkeiten .....	742
10222	Sicherheit und Ordnung Brackwede .....	754
10223	Sicherheit und Ordnung Heepen .....	759
10224	Sicherheit und Ordnung Sennestadt .....	764
10225	Sicherheit und Ordnung Senne .....	770
10226	Sicherheit und Ordnung Jöllenbeck .....	775
10227	Außendienste .....	780
10228	Wochenmärkte .....	787
10229	ZAB - Zentrale Ausländerbehörde .....	792

<b>C0_03</b>	<b>Schulträgeraufgaben</b> .....	801
10301	Bereitstellung schulischer Einrichtungen .....	804
10302	Zentrale Leistungen des Schulträgers .....	865
10304	Schulaufsicht .....	886
<b>C0_04</b>	<b>Kultur und Wissenschaft</b> .....	893
10401	Kommunale Veranstaltungen .....	896
10402	Kulturförderung .....	906
10404	Bereitstellung von Weiterbildungskursen .....	913
10405	Musik-und Kunstschule .....	921
10406	Stadtbibliothek .....	930
10409	Stadtarchiv u. Landesgesch. Bibliothek .....	951
10410	Historisches Museum .....	958
10411	Naturkundemuseum .....	968
10413	Bühnen und Orchester der Stadt Bielefeld .....	976
10414	WissensWerkStadt .....	984
10415	Beteiligung an Kunsthalle gem. GmbH .....	989
10416	Museum Huelsmann .....	996
<b>C0_05</b>	<b>Soziale Leistungen</b> .....	1004
10501	Grundsicherung für Arbeit .....	1007
10502	Sicherung Lebensunterhalt .....	1018
10503	Besondere soziale Leistungen .....	1025
10504	Sozialversicherungsangelegenheiten .....	1032
10505	ArbeitPlus in Bielefeld GmbH .....	1040
10506	REGE .....	1045
10507	Unterhaltsvorschuss .....	1050
<b>C0_06</b>	<b>Kinder-, Jugend- und Familienhilfe</b> .....	1057
10601	Förderung von Kindern / Prävention .....	1060
10602	Förderung von Familien .....	1087

10603	Unterstützung in rechtlichen Verfahren .....	1095
<b>C0_07</b>	<b>Gesundheitsdienste .....</b>	<b>1102</b>
10701	Gesundheitsförderung .....	1105
10702	Gutachten und Stellungnahmen .....	1113
10703	Gesundheitshilfe .....	1120
10704	Gesundheits- und Infektionsschutz .....	1127
10705	Medizinische Ausbildung OWL .....	1135
<b>C0_08</b>	<b>Sportförderung .....</b>	<b>1141</b>
10801	Bereitstellung von Sportanlagen .....	1144
10802	Sportförderung .....	1153
10803	Bereitstellung von Bädern und Eisbahnen .....	1170
<b>C0_09</b>	<b>Räumliche Planung und Entwicklung, Geoinformationen .....</b>	<b>1175</b>
10901	Generelle räumliche Planung .....	1178
10902	Teilräumliche Planung .....	1260
10903	Vermessung, Erhebung und Führung von Geobasisdaten .....	1265
10904	Geoinformationsdienste, -datenmanagement .....	1274
10906	Grundstückswertermittlung .....	1281
<b>C0_10</b>	<b>Bauen und Wohnen .....</b>	<b>1287</b>
11001	Maßnahmen der Bauaufsicht .....	1290
11002	Beratung/Information vor Antragstellung .....	1297
11003	Maßnahmen Denkmalschutz/Stadtgestaltung .....	1302
11004	Wohnungsbauförderung .....	1309
11006	Wohnraumüberwachung .....	1314
11007	Wohnungsmarktbeobachtung .....	1320
11010	Maßnahmen der Baustatik .....	1325
<b>C0_11</b>	<b>Ver- und Entsorgung .....</b>	<b>1330</b>
11101	Abfallbeseitigung .....	1333



11102	Abfallüberwachung .....	1339
11103	Vorflutsicherung / Abwasserkontrolle .....	1344
11104	Entsorgung von Grundstücksentwässerungsanlagen .....	1371
11105	Stadtentwässerung .....	1376
<b>C0_12</b>	<b>Verkehrsflächen und -anlagen, ÖPNV .....</b>	<b>1382</b>
11201	Öffentliche Verkehrsflächen .....	1385
11202	Verkehrsanlagen .....	1699
11203	Verkehrliche Planung .....	1735
11204	ÖPNV .....	1742
11205	Straßenreinigung .....	1748
<b>C0_13</b>	<b>Natur- und Landschaftspflege .....</b>	<b>1754</b>
11301	Öffentliches Grün .....	1757
11302	Natur und Landschaft .....	1765
11304	Wasser und Wasserbau .....	1774
11305	Friedhofs- und Bestattungswesen .....	1803
11308	Bezirkliches Grün Stadtbezirk Brackwede .....	1809
11309	Bezirkliches Grün Stadtbezirk Heepen .....	1815
11310	Bezirkliches Grün Stadtbezirk Sennestadt .....	1820
11311	Bezirkliches Grün Stadtbezirk Senne .....	1825
11313	Bezirkliches Grün Stadtbezirk Jöllenbeck .....	1831
11314	Bezirkliches Grün Stadtbezirk Gadderbaum .....	1837
11315	Bezirkliches Grün Stadtbez. Schildesche .....	1842
11316	Bezirkliches Grün Stadtbezirk Stieghorst .....	1848
11317	Bezirkliches Grün Stadtbezirk Mitte .....	1853
11318	Bezirkliches Grün Stadtbezirk Dornberg .....	1858
<b>C0_14</b>	<b>Umweltschutz .....</b>	<b>1863</b>
11401	Umweltinformation, -koordination und -vorsorge .....	1866
11404	Luft, Stadtklima und Lärm .....	1872

11405	Bodenschutz / Schutz vor altlastenbedingten Gefahren .....	1880
<b>C0_15</b>	<b>Wirtschaft und Tourismus</b> .....	<b>1888</b>
11511	Beteiligungen der Stadt Bielefeld .....	1891
11520	Umweltbetrieb der Stadt Bielefeld (UWB) .....	1905
11530	Strategisches Gewerbeflächenmanagement .....	1908
<b>C0_16</b>	<b>Allgemeine Finanzwirtschaft</b> .....	<b>1910</b>
11601	Allgemeine Finanzwirtschaft .....	1913
<b>C0_17</b>	<b>Stiftungen</b> .....	<b>1925</b>
11701	Stiftungen .....	1927

### Bezirkshaushalte

160	Stadtbezirk Mitte .....	1933
161	Stadtbezirk Brackwede .....	1946
162	Stadtbezirk Heepen .....	1955
163	Stadtbezirk Sennestadt .....	1964
164	Stadtbezirk Senne .....	1974
165	Stadtbezirk Dornberg .....	1982
166	Stadtbezirk Jöllenbeck .....	1990
167	Stadtbezirk Gadderbaum .....	1999
168	Stadtbezirk Schildesche .....	2007
169	Stadtbezirk Stieghorst .....	2016

lfd. Nr.	Ergebnisplan		Ergebnis 2020	Ansatz 2021	Ansatz 2022	Planung 2023	Planung 2024	Planung 2025
	Ertrags- und Aufwandsarten		EUR	EUR	EUR	EUR	EUR	EUR
			1	2	3	4	5	6
1		Steuern und ähnliche Abgaben	514.483.230	576.144.411	557.520.321	576.565.202	604.957.236	633.007.786
2	+	Zuwendungen und allgemeine Umlagen	461.715.756	420.938.917	442.198.978	414.087.299	414.211.644	427.330.925
3	+	Sonstige Transfererträge	12.520.700	21.672.073	13.210.513	13.262.840	13.352.095	13.443.139
4	+	Öffentlich-rechtliche Leistungsentgelte	173.890.012	183.661.392	193.557.979	193.492.718	193.860.310	193.082.522
5	+	Privatrechtliche Leistungsentgelte	4.039.839	5.845.386	5.341.138	5.492.636	5.619.330	5.752.024
6	+	Kostenerstattungen und Kostenumlagen	177.679.469	145.931.298	184.507.362	185.879.502	188.328.158	191.111.335
7	+	Sonstige ordentliche Erträge	63.705.192	58.739.201	62.421.838	62.371.672	62.391.840	62.433.333
8	+	Aktivierete Eigenleistungen	1.005.923	1.477.850	1.030.875	1.482.529	1.392.543	1.158.571
9	+/-	Bestandsveränderungen	0	0	0	0	0	0
<b>10</b>	<b>=</b>	<b>Ordentliche Erträge</b>	<b>1.409.040.121</b>	<b>1.414.410.528</b>	<b>1.459.789.005</b>	<b>1.452.634.398</b>	<b>1.484.113.155</b>	<b>1.527.319.634</b>
11	-	Personalaufwendungen	-260.004.437	-274.931.567	-293.923.415	-295.245.001	-300.643.715	-304.660.904
12	-	Versorgungsaufwendungen	-55.812.038	-44.659.076	-52.698.094	-53.768.933	-54.872.781	-56.010.877
13	-	Aufwendungen für Sach- und Dienstleistungen	-221.676.173	-244.261.918	-264.494.270	-261.966.339	-251.792.667	-246.461.947
14	-	Bilanzielle Abschreibungen	-42.557.626	-39.037.468	-40.436.126	-44.442.468	-48.289.726	-54.315.732
15	-	Transferaufwendungen	-646.533.519	-681.316.517	-738.399.791	-739.086.578	-766.015.564	-785.174.382
16	-	Sonstige ordentliche Aufwendungen	-154.587.187	-140.885.377	-146.867.300	-148.016.673	-147.899.256	-154.905.042

Ifd. Nr.		<b>Ergebnisplan</b> Ertrags- und Aufwandsarten	Ergebnis 2020	Ansatz 2021	Ansatz 2022	Planung 2023	Planung 2024	Planung 2025
			EUR	EUR	EUR	EUR	EUR	EUR
			1	2	3	4	5	6
17	=	Ordentliche Aufwendungen	-1.381.170.980	-1.425.091.923	-1.536.818.996	-1.542.525.993	-1.569.513.709	-1.601.528.885
18	=	Ordentliches Ergebnis (= Zeilen 10 und 17)	27.869.142	-10.681.395	-77.029.991	-89.891.595	-85.400.554	-74.209.250
19	+	Finanzerträge	30.213.960	26.065.248	25.114.715	24.039.723	22.949.646	22.155.819
20	-	Zinsen und sonstige Finanzaufwendungen	-5.659.646	-10.302.044	-10.101.392	-10.568.763	-10.611.450	-11.726.885
21	=	Finanzergebnis (= Zeilen 19 und 20)	24.554.313	15.763.204	15.013.323	13.470.960	12.338.196	10.428.934
22	=	Ergebnis der laufenden Verwaltungstätigkeit (= Zeilen 18 und 21)	52.423.455	5.081.809	-62.016.668	-76.420.635	-73.062.358	-63.780.316
23	+	Außerordentliche Erträge	29.400.222	0	41.381.554	50.958.531	41.040.214	31.655.263
24	-	Außerordentliche Aufwendungen	0	0	0	0	0	0
25	=	Außerordentliches Ergebnis (= Zeilen 23 und 24)	29.400.222	0	41.381.554	50.958.531	41.040.214	31.655.263
26	=	Jahresergebnis (= Zeilen 22 und 25)	81.823.677	5.081.809	-20.635.114	-25.462.104	-32.022.144	-32.125.053
27	-	globaler Minderaufwand	0	0	0	0	0	0
28	=	Jahresergebnis nach Abzug globaler Minderaufwand (=Zeilen 26 und 27)	81.823.677	5.081.809	-20.635.114	-25.462.104	-32.022.144	-32.125.053

## Nachrichtlich: Verrechnung von Erträgen und Aufwendungen mit der allgemeinen Rücklage

Ifd. Nr.	Ergebnisplan Ertrags-und Aufwandsarten	Ergebnis 2020	Ansatz 2021	Ansatz 2022	Planung 2023	Planung 2024	Planung 2025
		EUR	EUR	EUR	EUR	EUR	EUR
		1	2	3	4	5	6
29	Verrechnete Erträge bei Vermögensgegenständen	20					
30	Verrechnete Erträge bei Finanzanlagen	0					
31	Verrechnete Aufwendungen bei Vermögensgegenständen	-2.275.681					
32	Verrechnete Aufwendungen bei Finanzanlagen	0					
33	<b>Verrechnungssaldo (Zeilen 29-32)</b>	<b>-2.275.661</b>					

lfd. Nr.	Finanzplan		Ergebnis 2020	Ansatz 2021	Ansatz 2022	Planung 2023	Planung 2024	Planung 2025
	Ein- und Auszahlungsarten		EUR	EUR	EUR	EUR	EUR	EUR
			1	2	3	4	5	6
1		Steuern und ähnliche Abgaben	507.844.963	576.144.411	557.520.321	576.565.202	604.957.236	633.007.786
2	+	Zuwendungen und allgemeine Umlagen	434.323.234	391.571.913	409.779.176	378.736.045	388.315.616	397.517.504
3	+	Sonstige Transfereinzahlungen	12.852.712	21.672.073	13.210.513	13.262.840	13.352.095	13.443.139
4	+	Öffentlich-rechtliche Leistungsentgelte	165.656.936	176.086.010	184.010.196	185.916.552	189.374.827	190.190.553
5	+	Privatrechtliche Leistungsentgelte	4.032.169	5.845.386	5.341.138	5.492.636	5.619.330	5.752.024
6	+	Kostenerstattungen, Kostenumlagen	175.301.561	145.931.298	184.507.362	185.879.502	188.328.158	191.111.335
7	+	Sonstige Einzahlungen	37.587.465	40.944.579	44.485.544	44.443.992	44.471.828	44.517.060
8	+	Zinsen und sonst.Finanzeinzahlungen	31.073.491	26.065.248	96.114.715	24.039.723	22.949.646	22.155.819
<b>9</b>	<b>=</b>	<b>Einzahlungen a. lfd. Verwaltungstätigkeit</b>	<b>1.368.672.530</b>	<b>1.384.260.918</b>	<b>1.494.968.965</b>	<b>1.414.336.492</b>	<b>1.457.368.736</b>	<b>1.497.695.220</b>
10	-	Personalauszahlungen	-215.485.299	-244.304.516	-261.844.961	-263.275.439	-268.941.388	-273.862.838
11	-	Versorgungsauszahlungen	-40.838.052	-35.910.638	-43.949.656	-45.020.495	-46.124.343	-47.262.439
12	-	Ausz. für Sach- u. Dienstleistungen	-221.008.733	-245.567.231	-265.826.090	-263.186.649	-253.037.783	-247.732.365
13	-	Zinsen u. sonstige Finanzauszahlungen	-5.795.012	-10.302.044	-10.101.392	-10.568.763	-10.611.450	-11.726.885
14	-	Transferauszahlungen	-640.648.035	-677.054.394	-733.078.195	-733.741.157	-760.134.291	-774.762.787
15	-	Sonstige Auszahlungen	-135.264.737	-135.447.152	-140.392.122	-141.270.795	-142.042.478	-143.252.509

lfd. Nr.	Finanzplan Ein- und Auszahlungsarten	Ergebnis 2020	Ansatz 2021	Ansatz 2022	Planung 2023	Planung 2024	Planung 2025
		EUR	EUR	EUR	EUR	EUR	EUR
		1	2	3	4	5	6
16	= Auszahlungen a. lfd. Verwaltungstätigkeit	-1.259.039.868	-1.348.585.975	-1.455.192.416	-1.457.063.298	-1.480.891.733	-1.498.599.823
17	= Saldo aus lfd. Verwaltungstätigkeit (= Zeilen 9 und 16)	109.632.662	35.674.942	39.776.549	-42.726.806	-23.522.997	-904.603
18	+ Zuwendungen f. Investitionsmaßnahmen	32.016.680	51.984.092	54.595.327	62.289.651	63.839.761	51.349.847
19	+ Einz. a. d. Veräußerung v. Sachanlagen	326.801	36.500	28.500	24.500	24.500	24.500
20	+ Einz. a. d. Veräußerung v. Finanzanlagen	0	0	0	0	0	0
21	+ Einz. a. Beiträgen u.ä. Entgelten	788.814	2.700.000	1.310.000	2.550.000	2.520.000	3.180.000
22	+ Sonstige Investitionseinzahlungen	6.033.412	8.643.910	5.372.576	23.360.198	3.923.563	6.051.466
23	= <b>Einzahlungen aus Investitionstätigkeit</b>	<b>39.165.707</b>	<b>63.364.502</b>	<b>61.306.403</b>	<b>88.224.349</b>	<b>70.307.824</b>	<b>60.605.813</b>
24	- Ausz. f. d. Erwerb v. Grundst. u. Gebäuden	-616.776	-100.000	-200.000	-200.000	-200.000	-200.000
25	- Auszahlungen für Baumaßnahmen	-18.768.313	-32.721.500	-30.938.737	-43.952.738	-47.190.868	-39.589.429
26	- Ausz. f. d. Erwerb v. bewegl. Anlageverm.	-15.077.228	-24.760.738	-36.950.182	-29.323.273	-26.978.432	-24.398.242
27	- Ausz. f. d. Erwerb von Finanzanlagen	-6.352.083	-15.452.109	-10.280.500	-14.988.509	-38.789.367	-79.346.967
28	- Ausz. von aktivierbaren Zuwendungen	-9.446.331	-15.407.419	-26.311.700	-29.659.011	-32.357.190	-17.101.201
29	- Sonstige Investitionsauszahlungen	-3.630.405	-29.415.405	-109.755.405	-35.645.405	-14.755.405	-1.405.405
30	= <b>Auszahlungen aus Investitionstätigkeit</b>	<b>-53.891.136</b>	<b>-117.857.171</b>	<b>-214.436.524</b>	<b>-153.768.936</b>	<b>-160.271.262</b>	<b>-162.041.244</b>
31	= <b>Saldo aus Investitionstätigkeit</b> (= Zeilen 23 und 30)	<b>-14.725.429</b>	<b>-54.492.669</b>	<b>-153.130.121</b>	<b>-65.544.587</b>	<b>-89.963.438</b>	<b>-101.435.431</b>

Ifd. Nr.	Finanzplan Ein- und Auszahlungsarten	Ergebnis 2020	Ansatz 2021	Ansatz 2022	Planung 2023	Planung 2024	Planung 2025
		EUR	EUR	EUR	EUR	EUR	EUR
		1	2	3	4	5	6
32	= <b>Finanzmittelüberschuss/-fehlbetrag (= Zeilen 17 und 31)</b>	<b>94.907.233</b>	<b>-18.817.727</b>	<b>-113.353.572</b>	<b>-108.271.393</b>	<b>-113.486.435</b>	<b>-102.340.034</b>
33	+ Aufnahme und Rückflüsse von Darlehen	48.295.056	57.249.380	152.232.557	83.513.446	88.313.898	102.064.348
34	+ Aufn. v. Krediten z. Liquiditätssich.	881.612.877	210.874.562	117.339.579	168.627.186	203.027.025	217.342.719
35	- Tilgung und Gewährung von Darlehen	-36.302.504	-9.875.652	-6.218.564	-26.529.660	-9.227.302	-14.040.007
36	- Tilg. v. Krediten z. Liquiditätssich.	-922.819.842	-239.430.563	-150.000.000	-117.339.579	-168.627.186	-203.027.025
37	= <b>Saldo aus Finanzierungstätigkeit</b>	<b>-29.214.412</b>	<b>18.817.727</b>	<b>113.353.572</b>	<b>108.271.393</b>	<b>113.486.435</b>	<b>102.340.034</b>
38	= <b>Änderung Bestand eigene Finanzmittel (= Zeilen 32 und 37)</b>	<b>65.692.821</b>	<b>0</b>	<b>0</b>	<b>0</b>	<b>0</b>	<b>0</b>
39	+ Anfangsbestand an Finanzmitteln	12.994.667	0	0	0	0	0
40	= <b>Liquide Mittel (= Zeilen 38 und 39)</b>	<b>78.687.488</b>	<b>0</b>	<b>0</b>	<b>0</b>	<b>0</b>	<b>0</b>



**C0\_01 Innere Verwaltung**

lfd. Nr.		Teilergebnisplan (Produktbereichs-/Produktgruppenplan) Ertrags- und Aufwandsarten	Ergebnis 2020	Ansatz 2021	Ansatz 2022	Planung 2023	Planung 2024	Planung 2025
			EUR	EUR	EUR	EUR	EUR	EUR
			1	2	3	4	5	6
1		Steuern und ähnliche Abgaben	0	0	0	0	0	0
2	+	Zuwendungen und allgemeine Umlagen	5.176.493	6.062.808	4.649.723	3.281.807	5.039.459	5.295.876
3	+	Sonstige Transfererträge	0	0	0	0	0	0
4	+	Öffentlich-rechtliche Leistungsentgelte	72.542	41.886	25.358	24.204	22.906	21.593
5	+	Privatrechtliche Leistungsentgelte	104.493	190.256	178.626	178.626	178.626	178.626
6	+	Kostenerstattungen und Kostenumlagen	17.597.129	19.044.839	20.416.952	19.678.641	19.243.955	19.258.122
7	+	Sonstige ordentliche Erträge	16.060.124	16.856.201	16.877.163	16.877.163	16.897.163	16.897.163
8	+	Aktiviert Eigenleistungen	0	0	0	0	0	0
9	+/-	Bestandsveränderungen	0	0	0	0	0	0
<b>10</b>	<b>=</b>	<b>Ordentliche Erträge</b>	<b>39.010.780</b>	<b>42.195.990</b>	<b>42.147.822</b>	<b>40.040.441</b>	<b>41.382.110</b>	<b>41.651.380</b>
11	-	Personalaufwendungen	-88.384.344	-88.106.557	-95.778.252	-93.668.395	-94.443.131	-94.668.920
12	-	Versorgungsaufwendungen	-55.811.747	-44.659.076	-52.698.094	-53.768.933	-54.872.781	-56.010.877
13	-	Aufwendungen für Sach- und Dienstleistungen	-14.138.817	-15.965.648	-19.117.190	-17.911.778	-17.082.653	-17.185.846
14	-	Bilanzielle Abschreibungen	-4.620.089	-6.107.325	-4.996.417	-5.955.430	-8.906.818	-9.899.035
15	-	Transferaufwendungen	-2.998.037	-2.229.014	-2.959.385	-2.825.409	-2.668.430	-2.531.160
16	-	Sonstige ordentliche Aufwendungen	-21.733.058	-20.474.738	-22.876.097	-22.841.055	-22.908.097	-23.035.737

Ifd. Nr.		<b>Teilergebnisplan</b> (Produktbereichs-/Produktgruppenplan) Ertrags- und Aufwandsarten	Ergebnis 2020	Ansatz 2021	Ansatz 2022	Planung 2023	Planung 2024	Planung 2025
			EUR	EUR	EUR	EUR	EUR	EUR
			1	2	3	4	5	6
17	=	Ordentliche Aufwendungen	-187.686.092	-177.542.358	-198.425.434	-196.971.001	-200.881.910	-203.331.575
18	=	Ordentliches Ergebnis (= Zeilen 10 und 17)	-148.675.312	-135.346.368	-156.277.612	-156.930.560	-159.499.800	-161.680.195
19	+	Finanzerträge	12.209	5.793	1.500	2.200	2.400	2.200
20	-	Zinsen und sonstige Finanzaufwendungen	-371	0	0	0	0	0
21	=	Finanzergebnis (= Zeilen 19 und 20)	11.838	5.793	1.500	2.200	2.400	2.200
22	=	Ergebnis der laufenden Verwaltungstätigkeit (= Zeilen 18 und 21)	-148.663.474	-135.340.575	-156.276.112	-156.928.360	-159.497.400	-161.677.995
23	+	Außerordentliche Erträge	0	0	0	0	0	0
24	-	Außerordentliche Aufwendungen	0	0	0	0	0	0
25	=	Außerordentliches Ergebnis (= Zeilen 23 und 24)	0	0	0	0	0	0
26	=	Ergebnis vor internen Leistungsbeziehungen (= Zeilen 22 und 25)	-148.663.474	-135.340.575	-156.276.112	-156.928.360	-159.497.400	-161.677.995
27	+	Erträge aus internen Leistungsbeziehungen	28.071.942	28.552.443	30.913.106	30.749.411	30.886.469	31.208.479
28	-	Aufwendungen aus internen Leistungsbeziehungen	-190.509	-163.103	-187.241	-187.462	-187.475	-187.488
29	=	Teilergebnis (= Zeilen 26 bis 28)	-120.782.041	-106.951.236	-125.550.247	-126.366.411	-128.798.407	-130.657.004
30	-	globaler Minderaufwand	0	0	0	0	0	0
31	=	Teilergebnis nach Abzug globaler Minderaufwand (=Zeilen 29 und 30)	-120.782.041	-106.951.236	-125.550.247	-126.366.411	-128.798.407	-130.657.004

## F0\_01

## Innere Verwaltung

Ifd. Nr.	Teilfinanzplan A. Zahlungsübersicht  Einzahlungs- und Auszahlungsarten	Ergebnis 2020	Ansatz 2021	Ansatz 2022	VE 2022	VE 2022 wirksam in 2023	VE 2022 wirksam in 2024	VE 2022 wirksam in 2025	VE 2022 wirksam in 2026	Planung 2023	Planung 2024	Planung 2025
		EUR	EUR	EUR	EUR	EUR	EUR	EUR	EUR	EUR	EUR	EUR
	Investitionstätigkeit	1	2	3	4	5	6	7	8	9	10	11
1	Zuwend. f. Investitionsmaßnahmen	2.062.656	1.693.936	3.018.158	0	0	0	0	0	3.902.571	4.726.526	5.012.009
2	+ Einz. Veräußerung v. Sachanlagen	0	0	0	0	0	0	0	0	0	0	0
3	+ Einz. Veräußerung v. Finanzanlagen	0	0	0	0	0	0	0	0	0	0	0
4	+ Einz. a. Beiträgen u.ä. Entgelten	0	0	0	0	0	0	0	0	0	0	0
5	+ Sonstige Investitionseinzahlungen	0	0	0	0	0	0	0	0	0	0	0
<b>6</b>	<b>= Summe investive Einzahlungen</b>	<b>2.062.656</b>	<b>1.693.936</b>	<b>3.018.158</b>	<b>0</b>	<b>0</b>	<b>0</b>	<b>0</b>	<b>0</b>	<b>3.902.571</b>	<b>4.726.526</b>	<b>5.012.009</b>
7	- Ausz. Erwerb v. Grundst. u. Gebäuden	0	0	0	0	0	0	0	0	0	0	0
8	- Auszahlungen für Baumaßnahmen	0	0	0	0	0	0	0	0	0	0	0
9	- Ausz. Erwerb v. bewegl. Anlageverm.	-3.780.088	-9.114.285	-11.859.934	0	0	0	0	0	-11.964.475	-12.349.831	-10.639.891
10	- Ausz. f. d. Erwerb von Finanzanlagen	-18.575	0	0	0	0	0	0	0	0	0	0
11	- Ausz. von aktivierbaren Zuwendungen	-871.980	0	0	0	0	0	0	0	0	0	0
12	- Sonstige Investitionsauszahlungen	0	0	0	0	0	0	0	0	0	0	0
<b>13</b>	<b>= Summe investive Auszahlungen</b>	<b>-4.670.643</b>	<b>-9.114.285</b>	<b>-11.859.934</b>	<b>0</b>	<b>0</b>	<b>0</b>	<b>0</b>	<b>0</b>	<b>-11.964.475</b>	<b>-12.349.831</b>	<b>-10.639.891</b>
<b>14</b>	<b>= Saldo der Investitionstätigkeit (= Zeilen 6 und 13)</b>	<b>-2.607.987</b>	<b>-7.420.349</b>	<b>-8.841.776</b>	<b>0</b>	<b>0</b>	<b>0</b>	<b>0</b>	<b>0</b>	<b>-8.061.904</b>	<b>-7.623.305</b>	<b>-5.627.882</b>

**C0\_01 Innere Verwaltung**  
**C0\_0102 Verwaltungsleitung / Oberbürgermeister**

<b>Produktbereich</b>	Numerik 11.01	Bezeichnung Innere Verwaltung	Produktgruppenverantwortliche/r Dezentent/in Clausen, Pit, Dez. Oberbürgermeister
<b>Produktgruppe</b>	Numerik 11.01.02	Bezeichnung Verwaltungsleitung - Oberbürgermeister	Bezeichnung des politischen Gremiums Haupt-, Wirtschaftsförderungs- und Beteiligungsausschuss
		Zuständige Organisationseinheit 002, Büro des Oberbürgermeisters und des Rates	Produktgruppenverantwortliche/r Ley, Frauke
<b>Inhalte der Produktgruppe</b>			
<b>Beschreibung</b> Führung, Steuerung und Vertretung der Stadt Bielefeld generell sowie im zugeordneten Aufgabenbereich des Dezernates Oberbürgermeister (Gleichstellungsstelle, Presseamt/Statistikstelle, Rechnungsprüfungsamt, Kommunales Integrationszentrum und Rechtsamt), Zusammenarbeit mit den fachpolitischen Gremien, Unterstützung des Oberbürgermeisters durch das Büro Oberbürgermeister.			
<b>Zielsetzung</b> Dezernatsübergreifende Sicherstellung der aktuellen, mittel- und langfristigen Aufgabenerledigung unter Berücksichtigung sich verändernder Rahmenbedingungen; Optimierung der inhaltlichen und wirtschaftlichen Steuerung der dem Dezernat zugeordneten Produktgruppen			
<b>Zielerreichung</b> <ol style="list-style-type: none"> <li>1. Zeitnahe Bereitstellung aller für die Steuerung erforderlichen Informationen</li> <li>2. Controlling des Gesamtbudgets und des Leistungsspektrums des Dezernates Oberbürgermeister (Finanz- und Fachcontrolling)</li> <li>3. Zentrales Beschwerdemanagement</li> <li>4. Begleitung besonderer Projekte/Vorhaben</li> <li>5. Organisation und Betreuung von regelmäßigen Besuchen von 5 Städtepartnerschaften, 2 Städtepatenschaften und mehreren freundschaftlichen Beziehungen.</li> </ol>			
<b>Zielgruppe</b> Einwohnerinnen und Einwohner, Mitarbeiterinnen und Mitarbeiter, politische Gremien der Stadt, Ministerien, Aufsichtsbehörden, Partner- und Patenstädte, Unternehmen, sonstige Institutionen			
<b>Besonderheiten im Haushaltsjahr</b>			

**C0\_01**                    **Innere Verwaltung**  
**C0\_0102**                **Verwaltungsleitung / Oberbürgermeister**  
**10102**                    **Verwaltungsleitung / Oberbürgermeister**

<b>Kennzahlen und Indikatoren der Zielerreichung und Leistungsmengen</b>	<b>Ergebnis 2020</b>	<b>Ansatz 2021</b>	<b>Ansatz 2022</b>	<b>Planung 2023</b>	<b>Planung 2024</b>	<b>Planung 2025</b>
	<b>1</b>	<b>2</b>	<b>3</b>	<b>4</b>	<b>5</b>	<b>6</b>
<b>11.01.02: Verwaltungsleitung - Oberbürgermeister</b>						
Verantw. organisierte mehrtägige Besuche (Stück)	3,00	9,00	9,00	9,00	9,00	9,00
Begleitung v. Besuchen (Schulen/Vereine) (Stück)	5,00	55,00	55,00	55,00	55,00	55,00
Aufwand der PG pro 1000 Einwohner (Euro)	3.468,30	4.756,26	4.672,03	4.748,39	4.828,70	4.902,36
Aufwand der PG/Gesamtaufwand Haushalt (%)	0,08	0,11	0,10	0,10	0,10	0,10
Ertrag / Aufwand der PG (%)	9,63	7,33	8,18	8,05	7,92	7,80

**C0\_01**                    **Innere Verwaltung**  
**C0\_0102**                **Verwaltungsleitung / Oberbürgermeister**

**Produktgruppenübersicht:**

<b>Produkt</b>	<b>Numerik</b> 11.01.02.01	<b>Bezeichnung</b> Steuerungsunterstützung
<b>Beschreibung des Produktes</b> Geschäftsführung für den Verwaltungsvorstand, Managemententscheidungen des Oberbürgermeisters vor- und nachbereiten, Beratung der Dezernate und Ämter in Angelegenheiten von besonderer Bedeutung, das Fach- und Finanzcontrolling für das Dezernat Oberbürgermeister, Presse- und Öffentlichkeitsarbeit für den Oberbürgermeister und den Verwaltungsvorstand, Repräsentationsangelegenheiten des Rates und des Oberbürgermeisters, das zentrale Beschwerdemanagement, Fahrdienste für den Oberbürgermeister, die Bürgermeister und die Beigeordneten.		
<b>Produkt</b>	<b>Numerik</b> 11.01.02.02	<b>Bezeichnung</b> Städtepartnerschaften
<b>Beschreibung des Produktes</b> Geschäftsführung für die Partnerschaftskommission und die internationale Partnerschaftsstiftung; zentrale Betreuung von Partnerschaften, Patenschaften und freundschaftlichen Beziehungen der Stadt Bielefeld.		
<b>Produkt</b>	<b>Numerik</b> 11.01.02.04	<b>Bezeichnung</b> Regiopolregion Bielefeld
<b>Beschreibung des Produktes</b> Das Regiopolbudget dient dazu, gemeinsame Maßnahmen der Partnerkommunen der Regiopolregion finanziell anzustoßen, wie z. B. ein Begleitbüro anteilig zu finanzieren. Ein entsprechendes Budget ist auch den jeweiligen Haushalten der regiopolen Partnerstädte veranschlagt.		

C0\_01

Innere Verwaltung

C0\_0102

Verwaltungsleitung / Oberbürgermeister

Ifd. Nr.		Teilergebnisplan (Produktbereichs-/Produktgruppenplan) Ertrags- und Aufwandsarten	Ergebnis 2020	Ansatz 2021	Ansatz 2022	Planung 2023	Planung 2024	Planung 2025
			EUR	EUR	EUR	EUR	EUR	EUR
			1	2	3	4	5	6
1		Steuern und ähnliche Abgaben	0	0	0	0	0	0
2	+	Zuwendungen und allgemeine Umlagen	499	400	400	400	400	400
3	+	Sonstige Transfererträge	0	0	0	0	0	0
4	+	Öffentlich-rechtliche Leistungsentgelte	0	0	0	0	0	0
5	+	Privatrechtliche Leistungsentgelte	6.498	12.079	12.079	12.079	12.079	12.079
6	+	Kostenerstattungen und Kostenumlagen	58.391	57.244	62.518	62.518	62.518	62.518
7	+	Sonstige ordentliche Erträge	0	0	0	0	0	0
8	+	Aktivierete Eigenleistungen	0	0	0	0	0	0
9	+/-	Bestandsveränderungen	0	0	0	0	0	0
<b>10</b>	<b>=</b>	<b>Ordentliche Erträge</b>	<b>65.388</b>	<b>69.723</b>	<b>74.997</b>	<b>74.997</b>	<b>74.997</b>	<b>74.997</b>
11	-	Personalaufwendungen	-841.593	-1.134.048	-1.102.563	-1.128.372	-1.155.518	-1.180.415
12	-	Versorgungsaufwendungen	0	0	0	0	0	0
13	-	Aufwendungen für Sach- und Dienstleistungen	-82.688	-90.258	-90.258	-90.258	-90.258	-90.258
14	-	Bilanzielle Abschreibungen	-572	-1.072	-1.000	-1.000	-1.000	-1.000
15	-	Transferaufwendungen	-37.060	-37.030	-37.030	-37.030	-37.030	-37.030

Ifd. Nr.		Teilergebnisplan (Produktbereichs-/Produktgruppenplan) Ertrags- und Aufwandsarten	Ergebnis 2020	Ansatz 2021	Ansatz 2022	Planung 2023	Planung 2024	Planung 2025
			EUR	EUR	EUR	EUR	EUR	EUR
			1	2	3	4	5	6
16	-	Sonstige ordentliche Aufwendungen	-118.956	-303.694	-302.576	-302.576	-302.576	-302.576
17	=	<b>Ordentliche Aufwendungen</b>	<b>-1.080.869</b>	<b>-1.566.103</b>	<b>-1.533.427</b>	<b>-1.559.236</b>	<b>-1.586.382</b>	<b>-1.611.279</b>
18	=	<b>Ordentliches Ergebnis (= Zeilen 10 und 17)</b>	<b>-1.015.481</b>	<b>-1.496.380</b>	<b>-1.458.430</b>	<b>-1.484.239</b>	<b>-1.511.385</b>	<b>-1.536.282</b>
19	+	Finanzerträge	0	0	0	0	0	0
20	-	Zinsen und sonstige Finanzaufwendungen	0	0	0	0	0	0
21	=	<b>Finanzergebnis (= Zeilen 19 und 20)</b>	<b>0</b>	<b>0</b>	<b>0</b>	<b>0</b>	<b>0</b>	<b>0</b>
22	=	<b>Ergebnis der laufenden Verwaltungstätigkeit (= Zeilen 18 und 21)</b>	<b>-1.015.481</b>	<b>-1.496.380</b>	<b>-1.458.430</b>	<b>-1.484.239</b>	<b>-1.511.385</b>	<b>-1.536.282</b>
23	+	Außerordentliche Erträge	0	0	0	0	0	0
24	-	Außerordentliche Aufwendungen	0	0	0	0	0	0
25	=	<b>Außerordentliches Ergebnis (= Zeilen 23 und 24)</b>	<b>0</b>	<b>0</b>	<b>0</b>	<b>0</b>	<b>0</b>	<b>0</b>
26	=	<b>Ergebnis vor internen Leistungsbeziehungen (= Zeilen 22 und 25)</b>	<b>-1.015.481</b>	<b>-1.496.380</b>	<b>-1.458.430</b>	<b>-1.484.239</b>	<b>-1.511.385</b>	<b>-1.536.282</b>
27	+	Erträge aus internen Leistungsbeziehungen	210.445	148.639	157.008	157.008	157.008	157.008
28	-	Aufwendungen aus internen Leistungsbeziehungen	-257.546	-146.379	-148.510	-148.510	-148.510	-148.510
29	=	<b>Teilergebnis (= Zeilen 26 bis 28)</b>	<b>-1.062.582</b>	<b>-1.494.120</b>	<b>-1.449.932</b>	<b>-1.475.741</b>	<b>-1.502.887</b>	<b>-1.527.784</b>
30	-	globaler Minderaufwand	0	0	0	0	0	0
31	=	<b>Teilergebnis nach Abzug globaler Minderaufwand (=Zeilen 29 und 30)</b>	<b>-1.062.582</b>	<b>-1.494.120</b>	<b>-1.449.932</b>	<b>-1.475.741</b>	<b>-1.502.887</b>	<b>-1.527.784</b>



**F0\_01 Innere Verwaltung**  
**F0\_0102 Verwaltungsleitung / Oberbürgermeister**

Ifd. Nr.	Teilfinanzplan A. Zahlungsübersicht  Einzahlungs- und Auszahlungsarten	Ergebnis 2020	Ansatz 2021	Ansatz 2022	VE 2022	VE 2022 wirksam in 2023	VE 2022 wirksam in 2024	VE 2022 wirksam in 2025	VE 2022 wirksam in 2026	Planung 2023	Planung 2024	Planung 2025
		EUR	EUR	EUR	EUR	EUR	EUR	EUR	EUR	EUR	EUR	EUR
	Investitionstätigkeit	1	2	3	4	5	6	7	8	9	10	11
1	Zuwend. f. Investitionsmaßnahmen	0	0	0	0	0	0	0	0	0	0	0
2	+ Einz. Veräußerung v. Sachanlagen	0	0	0	0	0	0	0	0	0	0	0
3	+ Einz. Veräußerung v. Finanzanlagen	0	0	0	0	0	0	0	0	0	0	0
4	+ Einz. a. Beiträgen u.ä. Entgelten	0	0	0	0	0	0	0	0	0	0	0
5	+ Sonstige Investitionseinzahlungen	0	0	0	0	0	0	0	0	0	0	0
<b>6</b>	<b>= Summe investive Einzahlungen</b>	<b>0</b>	<b>0</b>	<b>0</b>	<b>0</b>	<b>0</b>	<b>0</b>	<b>0</b>	<b>0</b>	<b>0</b>	<b>0</b>	<b>0</b>
7	- Ausz. Erwerb v. Grundst. u. Gebäuden	0	0	0	0	0	0	0	0	0	0	0
8	- Auszahlungen für Baumaßnahmen	0	0	0	0	0	0	0	0	0	0	0
9	- Ausz. Erwerb v. bewegl. Anlageverm.	-499	-2.000	-2.000	0	0	0	0	0	-2.000	-2.000	-2.000
10	- Ausz. f. d. Erwerb von Finanzanlagen	0	0	0	0	0	0	0	0	0	0	0
11	- Ausz. von aktivierbaren Zuwendungen	0	0	0	0	0	0	0	0	0	0	0
12	- Sonstige Investitionsauszahlungen	0	0	0	0	0	0	0	0	0	0	0
<b>13</b>	<b>= Summe investive Auszahlungen</b>	<b>-499</b>	<b>-2.000</b>	<b>-2.000</b>	<b>0</b>	<b>0</b>	<b>0</b>	<b>0</b>	<b>0</b>	<b>-2.000</b>	<b>-2.000</b>	<b>-2.000</b>
<b>14</b>	<b>= Saldo der Investitionstätigkeit (= Zeilen 6 und 13)</b>	<b>-499</b>	<b>-2.000</b>	<b>-2.000</b>	<b>0</b>	<b>0</b>	<b>0</b>	<b>0</b>	<b>0</b>	<b>-2.000</b>	<b>-2.000</b>	<b>-2.000</b>

lfd. Nr.	Teilfinanzplan B. Planung einzelner Investitionsmaßnahmen  Einzahlungs- und Auszahlungsarten	Ergebnis 2020	Ansatz 2021	Ansatz 2022	VE 2022	VE 2022 wirksam in 2023	VE 2022 wirksam in 2024	VE 2022 wirksam in 2025	VE 2022 wirksam in 2026	Planung 2023	Planung 2024	Planung 2025	Bisher bereit- gestelltes Budget	Geplante Gesamt- kosten-/ einnahmen
		EUR	EUR	EUR	EUR	EUR	EUR	EUR	EUR	EUR	EUR	EUR	EUR	EUR
		1	2	3	4	5	6	7	8	9	10	11	12	13
<b>unterhalb Wertgrenze:</b>														
1	Zuwend. f. Investitionsmaßnahmen	0	0	0	0	0	0	0	0	0	0	0	0	0
2	+ Einzahl. Veräußerung v. Sachanlagen	0	0	0	0	0	0	0	0	0	0	0	0	0
3	+ Einzahl. Veräußerung v. Finanzanlag	0	0	0	0	0	0	0	0	0	0	0	0	0
4	+ Einzahl. a. Beiträgen u.ä. Entgelten	0	0	0	0	0	0	0	0	0	0	0	0	0
5	+ Sonstige Investitionseinzahlungen	0	0	0	0	0	0	0	0	0	0	0	0	0
6	= <b>Einzahlungen a. Investitionstätigkeit</b>	<b>0</b>	<b>0</b>	<b>0</b>	<b>0</b>	<b>0</b>	<b>0</b>	<b>0</b>	<b>0</b>	<b>0</b>	<b>0</b>	<b>0</b>	<b>0</b>	<b>0</b>
7	- Ausz. Erwerb v. Grundst. u. Gebäuden	0	0	0	0	0	0	0	0	0	0	0	0	0
8	- Auszahlungen für Baumaßnahmen	0	0	0	0	0	0	0	0	0	0	0	0	0
9	- Ausz. Erwerb v. bewegl. Anlageverm.	-499	-2.000	-2.000	0	0	0	0	0	-2.000	-2.000	-2.000	-5.996	-13.996
10	- Ausz. f.d. Erwerb von Finanzanlagen	0	0	0	0	0	0	0	0	0	0	0	0	0
11	- Ausz. von aktivierbaren Zuwendungen	0	0	0	0	0	0	0	0	0	0	0	0	0
12	- Sonstige Investitionsauszahlungen	0	0	0	0	0	0	0	0	0	0	0	0	0
13	= <b>Auszahlungen a. Investitionstätigkeit</b>	<b>-499</b>	<b>-2.000</b>	<b>-2.000</b>	<b>0</b>	<b>0</b>	<b>0</b>	<b>0</b>	<b>0</b>	<b>-2.000</b>	<b>-2.000</b>	<b>-2.000</b>	<b>-5.996</b>	<b>-13.996</b>
14	= <b>Saldo aus Investitionstätigkeit</b>	<b>-499</b>	<b>-2.000</b>	<b>-2.000</b>	<b>0</b>	<b>0</b>	<b>0</b>	<b>0</b>	<b>0</b>	<b>-2.000</b>	<b>-2.000</b>	<b>-2.000</b>	<b>-5.996</b>	<b>-13.996</b>

**F0\_01 Innere Verwaltung**  
**F0\_0102 Verwaltungsleitung / Oberbürgermeister**

<b>Produktbereich</b>	Numerik 11.01	Bezeichnung Innere Verwaltung	Produktgruppenverantwortliche/r Dezentent/in Clausen, Pit, Dez. Oberbürgermeister
<b>Produktgruppe</b>	Numerik 11.01.02	Bezeichnung Verwaltungsleitung, Oberbürgermeister	Bezeichnung des politischen Gremiums Haupt-, Wirtschaftsförderungs- und Beteiligungsausschuss
		Zuständige Organisationseinheit 002, Büro des Oberbürgermeisters und des Rates	Produktgruppenverantwortliche/r Ley, Frauke
<b>Spezielle Bewirtschaftungsregeln</b>			
Teilergebnisplan			
Teilfinanzplan			
Zeile 28: Für den Zuschuss an Bielefeld Marketing GmbH für Investitionen zur Ausstattung des „Hauses der Wissenschaft“ (1 Mio €) wurde ein Sperrvermerk eingerichtet, der nur durch Ratsbeschluss aufgehoben werden kann.			
Sonstiges			
<b>Erläuterungen zu den Haushaltspositionen</b>			
Teilergebnisplan			
Teilfinanzplan			
Sonstiges			
<b>Sonstige Daten über örtliche Verhältnisse</b>			

**C0\_01 Innere Verwaltung**  
**C0\_0103 Gleichstellung der Geschlechter**

<b>Produktbereich</b>	Numerik 11.01	Bezeichnung Innere Verwaltung	Produktgruppenverantwortliche/r Dezentent/in Clausen, Pit, Dez. Oberbürgermeister
<b>Produktgruppe</b>	Numerik 11.01.03	Bezeichnung Gleichstellung der Geschlechter	Bezeichnung des politischen Gremiums Haupt-, Wirtschaftsförderungs- und Beteiligungsausschuss
		Zuständige Organisationseinheit 005, Gleichstellungsstelle	Produktgruppenverantwortliche/r Salek, Agnieszka
<b>Inhalte der Produktgruppe</b>			
<b>Beschreibung</b>			
Die Gleichstellungsstelle arbeitet auf kommunaler Ebene darauf hin, vorhandene Benachteiligungen von Geschlechtern abzubauen und somit das verfassungsrechtliche Gebot der Durchsetzung der Gleichberechtigung von Frauen und Männern sowie die übrigen der Herstellung der Gleichberechtigung dienenden Gesetze zu verwirklichen. Sie ist für alle geschlechtsspezifisch gleichstellungsrelevanten Angelegenheiten der Gemeinde zuständig. Als relevant sind solche Angelegenheiten zu verstehen, die die Lebens- und Arbeitsbedingungen eines Geschlechts in anderer Weise oder in stärkerem Maße berühren als die Lebens- und Arbeitsbedingungen anderer Geschlechter. Es handelt sich dabei um Querschnittsaufgaben, die fachübergreifend alle Bereiche der Kommunalpolitik und -verwaltung berühren können.			
<b>Zielsetzung</b>			
Gesellschaftliche Gleichstellung der Geschlechter			
<b>Zielerreichung</b>			
<ol style="list-style-type: none"> <li>1. Beratung von Personen, Institutionen und Multiplikator*innen (intern und extern)</li> <li>2. Vernetzung von Personen und Institutionen zu geschlechtsspezifischen gleichstellungsrelevanten Fragestellungen</li> <li>3. Öffentlichkeitsarbeit</li> <li>4. Beteiligung an Planungen und Entscheidungen in der Verwaltung</li> </ol>			
<b>Zielgruppe</b>			
Bürger*innen der Stadt Bielefeld, Multiplikator*innen (z. B. Lehrer*innen), Weiterbildungsträger, Kammern, Gewerkschaften, Frauenverbände, Parteien und andere Institutionen.			
<b>Besonderheiten im Haushaltsjahr</b>			
keine			

**C0\_01**                    **Innere Verwaltung**  
**C0\_0103**                **Gleichstellung der Geschlechter**  
**10103**                    **Gleichstellung der Geschlechter**

<b>Kennzahlen und Indikatoren der Zielerreichung und Leistungsmengen</b>	<b>Ergebnis 2020</b>	<b>Ansatz 2021</b>	<b>Ansatz 2022</b>	<b>Planung 2023</b>	<b>Planung 2024</b>	<b>Planung 2025</b>
	<b>1</b>	<b>2</b>	<b>3</b>	<b>4</b>	<b>5</b>	<b>6</b>
<b>11.01.03: Gleichstellung der Geschlechter</b>						
Beratene Personen (Frauen/LSBTI*) (Personen)	1.700,00	2.016,00	2.041,00	2.041,00	2.041,00	2.041,00
Arbeitsgruppen und Netzwerke (Stück)	350,00	412,00	414,00	414,00	414,00	414,00
Maßnahmen der Öffentlichkeitsarbeit (Stück)	125,00	116,00	241,00	241,00	241,00	241,00
Mitzeichnungen und Beteiligungen (Stück)	336,00	336,00	360,00	360,00	360,00	360,00
Aufwand der PG pro 1000 Einwohner (Euro)	1.136,87	1.264,54	1.496,75	1.400,31	1.423,40	1.436,69
Aufwand der PG/Gesamtaufwand Haushalt (%)	0,03	0,03	0,03	0,03	0,03	0,03
Ertrag / Aufwand der PG (%)	13,54	13,06	11,02	11,78	11,59	11,48

**C0\_01 Innere Verwaltung**  
**C0\_0103 Gleichstellung der Geschlechter**

**Produktgruppenübersicht:**

<b>Produkt</b>	<b>Numerik</b> 11.01.03.01	<b>Bezeichnung</b> Gleichstellung innerhalb der Verwaltung
<b>Beschreibung des Produktes</b> Mitwirkungen und Beteiligungen an Personal-, Organisations-, Förder- und Gleichstellungsmaßnahmen, Beteiligungen an Arbeitsgruppen und Gremien, sowie an Planungen und Entscheidungen der Verwaltung zu geschlechtsspezifisch gleichstellungsrelevanten Fragestellungen, Stellungnahmen, Mitzeichnungen, Beratung von Betroffenen und Führungskräften, Entwicklung eigener gleichstellungsrelevanter Initiativen und Projekte		
<b>Produkt</b>	<b>Numerik</b> 11.01.03.02	<b>Bezeichnung</b> Gesellschaftliche Gleichstellung
<b>Beschreibung des Produktes</b> Es geht um die Realisierung des Grundrechtes der Gleichberechtigung der Geschlechter auf der Handlungsebene der Kommune mit Hilfe von Beratung von Bürger*innen, Erstellung und Veröffentlichung von Publikationen und Durchführung von Veranstaltungen, Entwicklung eigener Projekte und Initiativen, Initiierung von Arbeitskreisen und Netzwerken, Konzept- und Projektentwicklung und -durchführung		
<b>Produkt</b>	<b>Numerik</b> 11.01.03.04	<b>Bezeichnung</b> Projekte
<b>Beschreibung des Produktes</b> Im Mittelpunkt steht die Durchführung niederschwelliger Sprachkurse zur Unterstützung von Frauen mit Zuwanderungsgeschichte, zum Erwerb und/oder zur Festigung ihrer Deutschkenntnisse. Entwicklung von (digitalen) sprachlichen Lernangeboten mit einem flexiblen und alltagsorientierten Zugang zu Sprachanlässen steht hierbei im Vordergrund. Das Projekt ist eine Zusammenarbeit der Gleichstellungsstelle mit dem Kommunalen Integrationszentrum.		

**C0\_01 Innere Verwaltung**  
**C0\_0103 Gleichstellung der Geschlechter**

Ifd. Nr.		Teilergebnisplan (Produktbereichs-/Produktgruppenplan) Ertrags- und Aufwandsarten	Ergebnis 2020	Ansatz 2021	Ansatz 2022	Planung 2023	Planung 2024	Planung 2025
			EUR	EUR	EUR	EUR	EUR	EUR
			1	2	3	4	5	6
1		Steuern und ähnliche Abgaben	0	0	0	0	0	0
2	+	Zuwendungen und allgemeine Umlagen	12.495	9.000	9.000	9.000	9.000	9.000
3	+	Sonstige Transfererträge	0	0	0	0	0	0
4	+	Öffentlich-rechtliche Leistungsentgelte	180	5.000	5.000	5.000	5.000	5.000
5	+	Privatrechtliche Leistungsentgelte	0	0	0	0	0	0
6	+	Kostenerstattungen und Kostenumlagen	22.375	24.549	24.221	24.221	24.221	24.221
7	+	Sonstige ordentliche Erträge	0	0	0	0	0	0
8	+	Aktivierete Eigenleistungen	0	0	0	0	0	0
9	+/-	Bestandsveränderungen	0	0	0	0	0	0
<b>10</b>	<b>=</b>	<b>Ordentliche Erträge</b>	<b>35.050</b>	<b>38.549</b>	<b>38.221</b>	<b>38.221</b>	<b>38.221</b>	<b>38.221</b>
11	-	Personalaufwendungen	-293.782	-326.323	-362.398	-369.645	-377.038	-381.380
12	-	Versorgungsaufwendungen	0	0	0	0	0	0
13	-	Aufwendungen für Sach- und Dienstleistungen	-6.886	-9.934	-50.064	-9.934	-10.064	-9.934
14	-	Bilanzielle Abschreibungen	0	-300	-500	-500	-500	-500
15	-	Transferaufwendungen	0	0	0	0	0	0

Ifd. Nr.		Teilergebnisplan (Produktbereichs-/Produktgruppenplan) Ertrags- und Aufwandsarten	Ergebnis 2020	Ansatz 2021	Ansatz 2022	Planung 2023	Planung 2024	Planung 2025
			EUR	EUR	EUR	EUR	EUR	EUR
			1	2	3	4	5	6
16	-	Sonstige ordentliche Aufwendungen	-45.236	-45.433	-46.432	-46.432	-46.432	-46.432
17	=	<b>Ordentliche Aufwendungen</b>	<b>-345.904</b>	<b>-381.990</b>	<b>-459.394</b>	<b>-426.511</b>	<b>-434.034</b>	<b>-438.246</b>
18	=	<b>Ordentliches Ergebnis (= Zeilen 10 und 17)</b>	<b>-310.854</b>	<b>-343.441</b>	<b>-421.173</b>	<b>-388.290</b>	<b>-395.813</b>	<b>-400.025</b>
19	+	Finanzerträge	0	0	0	0	0	0
20	-	Zinsen und sonstige Finanzaufwendungen	0	0	0	0	0	0
21	=	<b>Finanzergebnis (= Zeilen 19 und 20)</b>	<b>0</b>	<b>0</b>	<b>0</b>	<b>0</b>	<b>0</b>	<b>0</b>
22	=	<b>Ergebnis der laufenden Verwaltungstätigkeit (= Zeilen 18 und 21)</b>	<b>-310.854</b>	<b>-343.441</b>	<b>-421.173</b>	<b>-388.290</b>	<b>-395.813</b>	<b>-400.025</b>
23	+	Außerordentliche Erträge	0	0	0	0	0	0
24	-	Außerordentliche Aufwendungen	0	0	0	0	0	0
25	=	<b>Außerordentliches Ergebnis (= Zeilen 23 und 24)</b>	<b>0</b>	<b>0</b>	<b>0</b>	<b>0</b>	<b>0</b>	<b>0</b>
26	=	<b>Ergebnis vor internen Leistungsbeziehungen (= Zeilen 22 und 25)</b>	<b>-310.854</b>	<b>-343.441</b>	<b>-421.173</b>	<b>-388.290</b>	<b>-395.813</b>	<b>-400.025</b>
27	+	Erträge aus internen Leistungsbeziehungen	17.146	17.419	17.534	17.534	17.534	17.534
28	-	Aufwendungen aus internen Leistungsbeziehungen	-39.494	-46.689	-46.510	-46.792	-47.074	-47.356
29	=	<b>Teilergebnis (= Zeilen 26 bis 28)</b>	<b>-333.202</b>	<b>-372.711</b>	<b>-450.148</b>	<b>-417.548</b>	<b>-425.352</b>	<b>-429.846</b>
30	-	globaler Minderaufwand	0	0	0	0	0	0
31	=	<b>Teilergebnis nach Abzug globaler Minderaufwand (=Zeilen 29 und 30)</b>	<b>-333.202</b>	<b>-372.711</b>	<b>-450.148</b>	<b>-417.548</b>	<b>-425.352</b>	<b>-429.846</b>



**F0\_01 Innere Verwaltung**  
**F0\_0103 Gleichstellung der Geschlechter**

Ifd. Nr.	Teilfinanzplan A. Zahlungsübersicht  Einzahlungs- und Auszahlungsarten	Ergebnis 2020	Ansatz 2021	Ansatz 2022	VE 2022	VE 2022 wirksam in 2023	VE 2022 wirksam in 2024	VE 2022 wirksam in 2025	VE 2022 wirksam in 2026	Planung 2023	Planung 2024	Planung 2025
		EUR	EUR	EUR	EUR	EUR	EUR	EUR	EUR	EUR	EUR	EUR
	Investitionstätigkeit	1	2	3	4	5	6	7	8	9	10	11
1	Zuwend. f. Investitionsmaßnahmen	0	0	0	0	0	0	0	0	0	0	0
2	+ Einz. Veräußerung v. Sachanlagen	0	0	0	0	0	0	0	0	0	0	0
3	+ Einz. Veräußerung v. Finanzanlagen	0	0	0	0	0	0	0	0	0	0	0
4	+ Einz. a. Beiträgen u.ä. Entgelten	0	0	0	0	0	0	0	0	0	0	0
5	+ Sonstige Investitionseinzahlungen	0	0	0	0	0	0	0	0	0	0	0
<b>6</b>	<b>= Summe investive Einzahlungen</b>	<b>0</b>	<b>0</b>	<b>0</b>	<b>0</b>	<b>0</b>	<b>0</b>	<b>0</b>	<b>0</b>	<b>0</b>	<b>0</b>	<b>0</b>
7	- Ausz. Erwerb v. Grundst. u. Gebäuden	0	0	0	0	0	0	0	0	0	0	0
8	- Auszahlungen für Baumaßnahmen	0	0	0	0	0	0	0	0	0	0	0
9	- Ausz. Erwerb v. bewegl. Anlageverm.	0	-500	-1.000	0	0	0	0	0	-1.000	-1.000	-1.000
10	- Ausz. f. d. Erwerb von Finanzanlagen	0	0	0	0	0	0	0	0	0	0	0
11	- Ausz. von aktivierbaren Zuwendungen	0	0	0	0	0	0	0	0	0	0	0
12	- Sonstige Investitionsauszahlungen	0	0	0	0	0	0	0	0	0	0	0
<b>13</b>	<b>= Summe investive Auszahlungen</b>	<b>0</b>	<b>-500</b>	<b>-1.000</b>	<b>0</b>	<b>0</b>	<b>0</b>	<b>0</b>	<b>0</b>	<b>-1.000</b>	<b>-1.000</b>	<b>-1.000</b>
<b>14</b>	<b>= Saldo der Investitionstätigkeit (= Zeilen 6 und 13)</b>	<b>0</b>	<b>-500</b>	<b>-1.000</b>	<b>0</b>	<b>0</b>	<b>0</b>	<b>0</b>	<b>0</b>	<b>-1.000</b>	<b>-1.000</b>	<b>-1.000</b>

lfd. Nr.	Teilfinanzplan B. Planung einzelner Investitionsmaßnahmen  Einzahlungs- und Auszahlungsarten	Ergebnis 2020	Ansatz 2021	Ansatz 2022	VE 2022	VE 2022 wirksam in 2023	VE 2022 wirksam in 2024	VE 2022 wirksam in 2025	VE 2022 wirksam in 2026	Planung 2023	Planung 2024	Planung 2025	Bisher bereit- gestelltes Budget	Geplante Gesamt- kosten-/ einnahmen
		EUR	EUR	EUR	EUR	EUR	EUR	EUR	EUR	EUR	EUR	EUR	EUR	EUR
		1	2	3	4	5	6	7	8	9	10	11	12	13
<b>unterhalb Wertgrenze:</b>														
1	Zuwend. f. Investitionsmaßnahmen	0	0	0	0	0	0	0	0	0	0	0	0	0
2	+ Einzahl. Veräußerung v. Sachanlagen	0	0	0	0	0	0	0	0	0	0	0	0	0
3	+ Einzahl. Veräußerung v. Finanzanlag	0	0	0	0	0	0	0	0	0	0	0	0	0
4	+ Einzahl. a. Beiträgen u.ä. Entgelten	0	0	0	0	0	0	0	0	0	0	0	0	0
5	+ Sonstige Investitionseinzahlungen	0	0	0	0	0	0	0	0	0	0	0	0	0
6	= <b>Einzahlungen a. Investitionstätigkeit</b>	0	0	0	0	0	0	0	0	0	0	0	0	0
7	- Ausz. Erwerb v. Grundst. u. Gebäuden	0	0	0	0	0	0	0	0	0	0	0	0	0
8	- Auszahlungen für Baumaßnahmen	0	0	0	0	0	0	0	0	0	0	0	0	0
9	- Ausz. Erwerb v. bewegl. Anlageverm.	0	-500	-1.000	0	0	0	0	0	-1.000	-1.000	-1.000	-1.594	-5.594
10	- Ausz. f.d. Erwerb von Finanzanlagen	0	0	0	0	0	0	0	0	0	0	0	0	0
11	- Ausz. von aktivierbaren Zuwendungen	0	0	0	0	0	0	0	0	0	0	0	0	0
12	- Sonstige Investitionsauszahlungen	0	0	0	0	0	0	0	0	0	0	0	0	0
13	= <b>Auszahlungen a. Investitionstätigkeit</b>	0	-500	-1.000	0	0	0	0	0	-1.000	-1.000	-1.000	-1.594	-5.594
14	= <b>Saldo aus Investitionstätigkeit</b>	0	-500	-1.000	0	0	0	0	0	-1.000	-1.000	-1.000	-1.594	-5.594

**F0\_01 Innere Verwaltung**  
**F0\_0103 Gleichstellung der Geschlechter**

<b>Produktbereich</b>	Numerik 11.01	Bezeichnung Innere Verwaltung	Produktgruppenverantwortliche/r Dezernent/in Clausen, Pit, Dez. Oberbürgermeister
<b>Produktgruppe</b>	Numerik 11.01.03	Bezeichnung Gleichstellung der Geschlechter	Bezeichnung des politischen Gremiums Haupt-, Wirtschaftsförderungs- und Beteiligungsausschuss
		Zuständige Organisationseinheit 005, Gleichstellungsstelle	Produktgruppenverantwortliche/r Salek, Agnieszka
<b>Spezielle Bewirtschaftungsregeln</b>			
Teilergebnisplan			
Alle Erträge, außer der Managementproduktpauschale UWB, sind zweckgebunden und dürfen nur für den vorgesehenen Zweck verwendet werden.			
Teilfinanzplan			
Sonstiges			
<b>Erläuterungen zu den Haushaltspositionen</b>			
Teilergebnisplan			
Teilfinanzplan			
Sonstiges			
<b>Sonstige Daten über örtliche Verhältnisse</b>			

**C0\_01 Innere Verwaltung**  
**C0\_0104 Beschäftigtenvertretung**

<b>Produktbereich</b>	Numerik 11.01	Bezeichnung Innere Verwaltung	Produktgruppenverantwortliche/r Dezentent/in Rainer Kaschel, Dezernat 1
<b>Produktgruppe</b>	Numerik 11.01.04	Bezeichnung Beschäftigtenvertretung	Bezeichnung des politischen Gremiums Finanz- und Personalausschuss
		Zuständige Organisationseinheit Personalrat	Produktgruppenverantwortliche/r Bondzio, Susanne
<b>Inhalte der Produktgruppe</b>			
<b>Beschreibung</b> Wahrnehmung der Aufgaben nach dem Personalvertretungsrecht für die Gesamtverwaltung.			
<b>Zielsetzung</b> Wahrung der Interessen der Beschäftigten der Stadtverwaltung Bielefeld und ihre Vertretung und Beratung im Einzelnen sowie ihre Vertretung in Arbeits- und Projektgruppen; Kontrolle der Einhaltung der gesetzlichen und tariflichen Regelungen für die Beschäftigten.			
<b>Zielerreichung</b>			
<b>Zielgruppe</b> Beschäftigte der Stadtverwaltung Bielefeld, Dienststellenleitung, Verwaltungsvorstand, Leitungen der Ämter und Betriebe.			
<b>Besonderheiten im Haushaltsjahr</b>			

**C0\_01**                    **Innere Verwaltung**  
**C0\_0104**                **Beschäftigtenvertretung**  
**10104**                    **Beschäftigtenvertretung**

<b>Kennzahlen und Indikatoren der Zielerreichung und Leistungsmengen</b>	<b>Ergebnis 2020</b>	<b>Ansatz 2021</b>	<b>Ansatz 2022</b>	<b>Planung 2023</b>	<b>Planung 2024</b>	<b>Planung 2025</b>
	<b>1</b>	<b>2</b>	<b>3</b>	<b>4</b>	<b>5</b>	<b>6</b>
<b>11.01.04: Beschäftigtenvertretung</b>						
Aufwand der PG pro 1000 Einwohner (Euro)	2.727,19	2.963,23	3.137,61	3.185,42	3.243,76	3.284,64
Aufwand der PG/Gesamtaufwand Haushalt (%)	0,07	0,07	0,07	0,07	0,07	0,07
Ertrag / Aufwand der PG (%)	16,99	15,88	15,36	15,13	14,86	14,65

**C0\_01**                    **Innere Verwaltung**  
**C0\_0104**                **Beschäftigtenvertretung**

**Produktgruppenübersicht:**

<b>Produkt</b>	Numerik 11.01.04.01	Bezeichnung Personalrat
<b>Beschreibung des Produktes</b> Wahrung der berechtigten Interessen der Beschäftigten gegenüber ihren Vorgesetzten und der Verwaltungsleitung		

**C0\_01 Innere Verwaltung**  
**C0\_0104 Beschäftigtenvertretung**

Ifd. Nr.		Teilergebnisplan (Produktbereichs-/Produktgruppenplan) Ertrags- und Aufwandsarten	Ergebnis 2020	Ansatz 2021	Ansatz 2022	Planung 2023	Planung 2024	Planung 2025
			EUR	EUR	EUR	EUR	EUR	EUR
			1	2	3	4	5	6
1		Steuern und ähnliche Abgaben	0	0	0	0	0	0
2	+	Zuwendungen und allgemeine Umlagen	263	0	263	263	219	0
3	+	Sonstige Transfererträge	0	0	0	0	0	0
4	+	Öffentlich-rechtliche Leistungsentgelte	0	0	0	0	0	0
5	+	Privatrechtliche Leistungsentgelte	0	0	0	0	0	0
6	+	Kostenerstattungen und Kostenumlagen	84.861	86.354	86.354	86.354	86.354	86.354
7	+	Sonstige ordentliche Erträge	0	0	0	0	0	0
8	+	Aktivierete Eigenleistungen	0	0	0	0	0	0
9	+/-	Bestandsveränderungen	0	0	0	0	0	0
<b>10</b>	<b>=</b>	<b>Ordentliche Erträge</b>	<b>85.124</b>	<b>86.354</b>	<b>86.617</b>	<b>86.617</b>	<b>86.573</b>	<b>86.354</b>
11	-	Personalaufwendungen	-775.848	-857.698	-906.825	-925.983	-945.746	-959.785
12	-	Versorgungsaufwendungen	0	0	0	0	0	0
13	-	Aufwendungen für Sach- und Dienstleistungen	-159	-934	-934	-934	-934	-934
14	-	Bilanzielle Abschreibungen	-263	-120	-383	-383	-338	-120
15	-	Transferaufwendungen	0	0	0	0	0	0

Ifd. Nr.		<b>Teilergebnisplan</b> (Produktbereichs-/Produktgruppenplan) Ertrags- und Aufwandsarten	Ergebnis 2020	Ansatz 2021	Ansatz 2022	Planung 2023	Planung 2024	Planung 2025
			EUR	EUR	EUR	EUR	EUR	EUR
			1	2	3	4	5	6
16	-	Sonstige ordentliche Aufwendungen	-75.568	-72.187	-79.911	-76.911	-76.911	-76.911
17	=	<b>Ordentliche Aufwendungen</b>	<b>-851.838</b>	<b>-930.939</b>	<b>-988.053</b>	<b>-1.004.210</b>	<b>-1.023.929</b>	<b>-1.037.750</b>
18	=	<b>Ordentliches Ergebnis</b> (= Zeilen 10 und 17)	<b>-766.714</b>	<b>-844.585</b>	<b>-901.436</b>	<b>-917.594</b>	<b>-937.356</b>	<b>-951.396</b>
19	+	Finanzerträge	0	0	0	0	0	0
20	-	Zinsen und sonstige Finanzaufwendungen	0	0	0	0	0	0
21	=	<b>Finanzergebnis</b> (= Zeilen 19 und 20)	<b>0</b>	<b>0</b>	<b>0</b>	<b>0</b>	<b>0</b>	<b>0</b>
22	=	<b>Ergebnis der laufenden Verwaltungstätigkeit</b> (= Zeilen 18 und 21)	<b>-766.714</b>	<b>-844.585</b>	<b>-901.436</b>	<b>-917.594</b>	<b>-937.356</b>	<b>-951.396</b>
23	+	Außerordentliche Erträge	0	0	0	0	0	0
24	-	Außerordentliche Aufwendungen	0	0	0	0	0	0
25	=	<b>Außerordentliches Ergebnis</b> (= Zeilen 23 und 24)	<b>0</b>	<b>0</b>	<b>0</b>	<b>0</b>	<b>0</b>	<b>0</b>
26	=	<b>Ergebnis vor internen Leistungsbeziehungen</b> (= Zeilen 22 und 25)	<b>-766.714</b>	<b>-844.585</b>	<b>-901.436</b>	<b>-917.594</b>	<b>-937.356</b>	<b>-951.396</b>
27	+	Erträge aus internen Leistungsbeziehungen	71.943	73.208	76.319	76.319	76.319	76.319
28	-	Aufwendungen aus internen Leistungsbeziehungen	-72.680	-73.597	-72.460	-72.460	-72.460	-72.460
29	=	<b>Teilergebnis</b> (= Zeilen 26 bis 28)	<b>-767.451</b>	<b>-844.973</b>	<b>-897.577</b>	<b>-913.735</b>	<b>-933.497</b>	<b>-947.537</b>
30	-	globaler Minderaufwand	0	0	0	0	0	0
31	=	<b>Teilergebnis nach Abzug globaler</b> <b>Minderaufwand</b> (=Zeilen 29 und 30)	<b>-767.451</b>	<b>-844.973</b>	<b>-897.577</b>	<b>-913.735</b>	<b>-933.497</b>	<b>-947.537</b>



**F0\_01 Innere Verwaltung**  
**F0\_0104 Beschäftigtenvertretung**

Ifd. Nr.	Teilfinanzplan A. Zahlungsübersicht  Einzahlungs- und Auszahlungsarten	Ergebnis 2020	Ansatz 2021	Ansatz 2022	VE 2022	VE 2022 wirksam in 2023	VE 2022 wirksam in 2024	VE 2022 wirksam in 2025	VE 2022 wirksam in 2026	Planung 2023	Planung 2024	Planung 2025
		EUR	EUR	EUR	EUR	EUR	EUR	EUR	EUR	EUR	EUR	EUR
	Investitionstätigkeit	1	2	3	4	5	6	7	8	9	10	11
1	Zuwend. f. Investitionsmaßnahmen	0	0	0	0	0	0	0	0	0	0	0
2	+ Einz. Veräußerung v. Sachanlagen	0	0	0	0	0	0	0	0	0	0	0
3	+ Einz. Veräußerung v. Finanzanlagen	0	0	0	0	0	0	0	0	0	0	0
4	+ Einz. a. Beiträgen u.ä. Entgelten	0	0	0	0	0	0	0	0	0	0	0
5	+ Sonstige Investitionseinzahlungen	0	0	0	0	0	0	0	0	0	0	0
<b>6</b>	<b>= Summe investive Einzahlungen</b>	<b>0</b>	<b>0</b>	<b>0</b>	<b>0</b>	<b>0</b>	<b>0</b>	<b>0</b>	<b>0</b>	<b>0</b>	<b>0</b>	<b>0</b>
7	- Ausz. Erwerb v. Grundst. u. Gebäuden	0	0	0	0	0	0	0	0	0	0	0
8	- Auszahlungen für Baumaßnahmen	0	0	0	0	0	0	0	0	0	0	0
9	- Ausz. Erwerb v. bewegl. Anlageverm.	-6.440	-1.120	-5.120	0	0	0	0	0	-2.120	-2.120	-2.120
10	- Ausz. f. d. Erwerb von Finanzanlagen	0	0	0	0	0	0	0	0	0	0	0
11	- Ausz. von aktivierbaren Zuwendungen	0	0	0	0	0	0	0	0	0	0	0
12	- Sonstige Investitionsauszahlungen	0	0	0	0	0	0	0	0	0	0	0
<b>13</b>	<b>= Summe investive Auszahlungen</b>	<b>-6.440</b>	<b>-1.120</b>	<b>-5.120</b>	<b>0</b>	<b>0</b>	<b>0</b>	<b>0</b>	<b>0</b>	<b>-2.120</b>	<b>-2.120</b>	<b>-2.120</b>
<b>14</b>	<b>= Saldo der Investitionstätigkeit (= Zeilen 6 und 13)</b>	<b>-6.440</b>	<b>-1.120</b>	<b>-5.120</b>	<b>0</b>	<b>0</b>	<b>0</b>	<b>0</b>	<b>0</b>	<b>-2.120</b>	<b>-2.120</b>	<b>-2.120</b>

lfd. Nr.	Teilfinanzplan B. Planung einzelner Investitionsmaßnahmen  Einzahlungs- und Auszahlungsarten	Ergebnis 2020	Ansatz 2021	Ansatz 2022	VE 2022	VE 2022 wirksam in 2023	VE 2022 wirksam in 2024	VE 2022 wirksam in 2025	VE 2022 wirksam in 2026	Planung 2023	Planung 2024	Planung 2025	Bisher bereit- gestelltes Budget	Geplante Gesamt- kosten/- einnahmen
		EUR	EUR	EUR	EUR	EUR	EUR	EUR	EUR	EUR	EUR	EUR	EUR	EUR
		1	2	3	4	5	6	7	8	9	10	11	12	13
<b>unterhalb Wertgrenze:</b>														
1	Zuwend. f. Investitionsmaßnahmen	0	0	0	0	0	0	0	0	0	0	0	1.314	1.314
2	+ Einzahl. Veräußerung v. Sachanlagen	0	0	0	0	0	0	0	0	0	0	0	0	0
3	+ Einzahl. Veräußerung v. Finanzanlag	0	0	0	0	0	0	0	0	0	0	0	0	0
4	+ Einzahl. a. Beiträgen u.ä. Entgelten	0	0	0	0	0	0	0	0	0	0	0	0	0
5	+ Sonstige Investitionseinzahlungen	0	0	0	0	0	0	0	0	0	0	0	0	0
6	= <b>Einzahlungen a. Investitionstätigkeit</b>	<b>0</b>	<b>0</b>	<b>0</b>	<b>0</b>	<b>0</b>	<b>0</b>	<b>0</b>	<b>0</b>	<b>0</b>	<b>0</b>	<b>0</b>	<b>1.314</b>	<b>1.314</b>
7	- Ausz. Erwerb v. Grundst. u. Gebäuden	0	0	0	0	0	0	0	0	0	0	0	0	0
8	- Auszahlungen für Baumaßnahmen	0	0	0	0	0	0	0	0	0	0	0	0	0
9	- Ausz. Erwerb v. bewegl. Anlageverm.	-6.440	-1.120	-5.120	0	0	0	0	0	-2.120	-2.120	-2.120	-23.476	-34.956
10	- Ausz. f.d. Erwerb von Finanzanlagen	0	0	0	0	0	0	0	0	0	0	0	0	0
11	- Ausz. von aktivierbaren Zuwendungen	0	0	0	0	0	0	0	0	0	0	0	0	0
12	- Sonstige Investitionsauszahlungen	0	0	0	0	0	0	0	0	0	0	0	0	0
13	= <b>Auszahlungen a. Investitionstätigkeit</b>	<b>-6.440</b>	<b>-1.120</b>	<b>-5.120</b>	<b>0</b>	<b>0</b>	<b>0</b>	<b>0</b>	<b>0</b>	<b>-2.120</b>	<b>-2.120</b>	<b>-2.120</b>	<b>-23.476</b>	<b>-34.956</b>
14	= <b>Saldo aus Investitionstätigkeit</b>	<b>-6.440</b>	<b>-1.120</b>	<b>-5.120</b>	<b>0</b>	<b>0</b>	<b>0</b>	<b>0</b>	<b>0</b>	<b>-2.120</b>	<b>-2.120</b>	<b>-2.120</b>	<b>-22.162</b>	<b>-33.642</b>

**C0\_01 Innere Verwaltung**  
**C0\_0105 Rechnungsprüfung**

<b>Produktbereich</b>	Numerik 11.01	Bezeichnung Innere Verwaltung	Produktgruppenverantwortliche/r Dezentent/in Clausen, Pit, Dez. Oberbürgermeister
<b>Produktgruppe</b>	Numerik 11.01.05	Bezeichnung Rechnungsprüfung	Bezeichnung des politischen Gremiums Rechnungsprüfungsausschuss
		Zuständige Organisationseinheit 140, Rechnungsprüfungsamt	Produktgruppenverantwortliche/r Ilgen, Sandra
<b>Inhalte der Produktgruppe</b>			
<b>Beschreibung</b>			
Prüfung des Jahresabschlusses, Prüfung der ordnungsgemäßen, zweckmäßigen und wirtschaftlichen Aufgabenerfüllung der Verwaltung, Auftragsprüfungen für den Rat, den Rechnungsprüfungsausschuss, den Oberbürgermeister und das Land NRW sowie aufgrund von Vereinbarungen. Beratung der Ämter und sonstigen Organisationseinheiten vor dem Erlass verbindlicher Regelungen zur Vermeidung von Verfahrensfehlern und wirtschaftlichen Nachteilen. Beratung der Verwaltungsleitung und von politischen Gremien. Ursachen steuerungsrelevanter Abweichungen vom wirtschaftlichen Verwaltungshandeln werden ermittelt und Optimierungsansätze empfohlen.			
<b>Zielsetzung</b>			
Sicherstellung der wirksamen Beratung und Kontrolle der Verwaltung in den Bereichen Rechtmäßigkeit, Wirtschaftlichkeit und Zweckmäßigkeit sowie zur Vermeidung von Schäden für die Stadt Bielefeld, Bereitstellung von Steuerungsinformationen für die Verwaltungsleitung und die Politik			
<b>Zielerreichung</b>			
<ol style="list-style-type: none"> <li>1. Präventive Beratung der Verwaltung und einzelner Bediensteter zur Vermeidung von Rechts-, Verhaltens- und Verfahrensfehlern sowie zur Vermeidung wirtschaftlicher Nachteile.</li> <li>2. Nachgehende Prüfung der Verwaltung und der Bediensteten zur Sicherstellung des rechtmäßigen, wirtschaftlichen und zweckmäßigen Handelns</li> <li>3. Korruptionsprävention durch Schulung der Bediensteten</li> </ol>			
<b>Zielgruppe</b>			
Rat der Stadt und Ausschüsse, Verwaltungsvorstand, Organisationseinheiten, einzelne Bedienstete, Kommunalaufsicht, Gemeindeprüfungsanstalt, Land NRW, externe Auftraggeber			
<b>Besonderheiten im Haushaltsjahr</b>			

**C0\_01**                    **Innere Verwaltung**  
**C0\_0105**                **Rechnungsprüfung**  
**10105**                    **Rechnungsprüfung**

<b>Kennzahlen und Indikatoren der Zielerreichung und Leistungsmengen</b>	<b>Ergebnis 2020</b>	<b>Ansatz 2021</b>	<b>Ansatz 2022</b>	<b>Planung 2023</b>	<b>Planung 2024</b>	<b>Planung 2025</b>
	<b>1</b>	<b>2</b>	<b>3</b>	<b>4</b>	<b>5</b>	<b>6</b>
<b>11.01.05: Rechnungsprüfung</b>						
Anzahl der Beratungen (Stück)	340,00	640,00	640,00	640,00	640,00	640,00
Anzahl der Prüfungen (Stück)	1.111,00	785,00	785,00	785,00	785,00	785,00
Zahl d geschulten Bediensteten (Stück)	192,00	370,00	370,00	370,00	370,00	370,00
Überprüfung der Wirtschaftlichkeit (Stück)	12,00	5,00	5,00	5,00	5,00	5,00
Aufwand der PG pro 1000 Einwohner (Euro)	3.515,63	3.859,27	4.609,72	4.678,31	4.767,83	4.834,74
Aufwand der PG/Gesamtaufwand Haushalt (%)	0,08	0,09	0,10	0,10	0,10	0,10
Ertrag / Aufwand der PG (%)	17,23	15,21	13,35	13,15	12,90	12,72

**C0\_01**                    **Innere Verwaltung**  
**C0\_0105**                **Rechnungsprüfung**

**Produktgruppenübersicht:**

<b>Produkt</b>	<b>Numerik</b>	<b>Bezeichnung</b>
	11.01.05.01	Rechnungsprüfung
<b>Beschreibung des Produktes</b> Prüfung des Jahresabschlusses, Prüfung der ordnungsgemäßen, zweckmäßigen und wirtschaftlichen Aufgabenerfüllung der Verwaltung, Auftragsprüfungen für den Rat, den Rechnungsprüfungsausschuss, den Oberbürgermeister und das Land NRW sowie aufgrund von Vereinbarungen. Beratung der Ämter und sonstigen Organisationseinheiten vor dem Erlass verbindlicher Regelungen zur Vermeidung von Verfahrensfehlern und wirtschaftlichen Nachteilen. Beratung der Verwaltungsleitung und von politischen Gremien. Ursachen steuerungsrelevanter Abweichungen vom wirtschaftlichen Verwaltungshandeln werden ermittelt und Optimierungsansätze empfohlen.		

**C0\_01 Innere Verwaltung**  
**C0\_0105 Rechnungsprüfung**

Ifd. Nr.		Teilergebnisplan (Produktbereichs-/Produktgruppenplan) Ertrags- und Aufwandsarten	Ergebnis 2020	Ansatz 2021	Ansatz 2022	Planung 2023	Planung 2024	Planung 2025
			EUR	EUR	EUR	EUR	EUR	EUR
			1	2	3	4	5	6
1		Steuern und ähnliche Abgaben	0	0	0	0	0	0
2	+	Zuwendungen und allgemeine Umlagen	1.036	42	42	42	42	42
3	+	Sonstige Transfererträge	0	0	0	0	0	0
4	+	Öffentlich-rechtliche Leistungsentgelte	0	0	0	0	0	0
5	+	Privatrechtliche Leistungsentgelte	22	5	0	0	0	0
6	+	Kostenerstattungen und Kostenumlagen	114.813	107.875	111.566	111.566	111.566	111.566
7	+	Sonstige ordentliche Erträge	0	0	0	0	0	0
8	+	Aktivierete Eigenleistungen	0	0	0	0	0	0
9	+/-	Bestandsveränderungen	0	0	0	0	0	0
<b>10</b>	<b>=</b>	<b>Ordentliche Erträge</b>	<b>115.870</b>	<b>107.922</b>	<b>111.608</b>	<b>111.608</b>	<b>111.608</b>	<b>111.608</b>
11	-	Personalaufwendungen	-1.007.880	-1.087.617	-1.283.349	-1.312.309	-1.342.568	-1.368.184
12	-	Versorgungsaufwendungen	0	0	0	0	0	0
13	-	Aufwendungen für Sach- und Dienstleistungen	-9.559	-11.056	-15.056	-15.056	-15.056	-15.056
14	-	Bilanzielle Abschreibungen	-1.036	-1.435	-5.598	-2.820	-2.820	-2.820
15	-	Transferaufwendungen	0	0	0	0	0	0

Ifd. Nr.		Teilergebnisplan (Produktbereichs-/Produktgruppenplan) Ertrags- und Aufwandsarten	Ergebnis 2020	Ansatz 2021	Ansatz 2022	Planung 2023	Planung 2024	Planung 2025
			EUR	EUR	EUR	EUR	EUR	EUR
			1	2	3	4	5	6
16	-	Sonstige ordentliche Aufwendungen	-82.922	-90.507	-103.405	-100.405	-100.405	-97.405
17	=	<b>Ordentliche Aufwendungen</b>	<b>-1.101.396</b>	<b>-1.190.615</b>	<b>-1.407.409</b>	<b>-1.430.591</b>	<b>-1.460.849</b>	<b>-1.483.466</b>
18	=	<b>Ordentliches Ergebnis (= Zeilen 10 und 17)</b>	<b>-985.526</b>	<b>-1.082.692</b>	<b>-1.295.800</b>	<b>-1.318.982</b>	<b>-1.349.241</b>	<b>-1.371.858</b>
19	+	Finanzerträge	0	0	0	0	0	0
20	-	Zinsen und sonstige Finanzaufwendungen	0	0	0	0	0	0
21	=	<b>Finanzergebnis (= Zeilen 19 und 20)</b>	<b>0</b>	<b>0</b>	<b>0</b>	<b>0</b>	<b>0</b>	<b>0</b>
22	=	<b>Ergebnis der laufenden Verwaltungstätigkeit (= Zeilen 18 und 21)</b>	<b>-985.526</b>	<b>-1.082.692</b>	<b>-1.295.800</b>	<b>-1.318.982</b>	<b>-1.349.241</b>	<b>-1.371.858</b>
23	+	Außerordentliche Erträge	0	0	0	0	0	0
24	-	Außerordentliche Aufwendungen	0	0	0	0	0	0
25	=	<b>Außerordentliches Ergebnis (= Zeilen 23 und 24)</b>	<b>0</b>	<b>0</b>	<b>0</b>	<b>0</b>	<b>0</b>	<b>0</b>
26	=	<b>Ergebnis vor internen Leistungsbeziehungen (= Zeilen 22 und 25)</b>	<b>-985.526</b>	<b>-1.082.692</b>	<b>-1.295.800</b>	<b>-1.318.982</b>	<b>-1.349.241</b>	<b>-1.371.858</b>
27	+	Erträge aus internen Leistungsbeziehungen	92.027	93.335	100.523	100.523	100.523	100.523
28	-	Aufwendungen aus internen Leistungsbeziehungen	-92.923	-119.985	-154.881	-154.881	-154.881	-154.881
29	=	<b>Teilergebnis (= Zeilen 26 bis 28)</b>	<b>-986.422</b>	<b>-1.109.341</b>	<b>-1.350.158</b>	<b>-1.373.340</b>	<b>-1.403.599</b>	<b>-1.426.215</b>
30	-	globaler Minderaufwand	0	0	0	0	0	0
31	=	<b>Teilergebnis nach Abzug globaler Minderaufwand (=Zeilen 29 und 30)</b>	<b>-986.422</b>	<b>-1.109.341</b>	<b>-1.350.158</b>	<b>-1.373.340</b>	<b>-1.403.599</b>	<b>-1.426.215</b>

**F0\_01 Innere Verwaltung**  
**F0\_0105 Rechnungsprüfung**

Ifd. Nr.	Teilfinanzplan A. Zahlungsübersicht  Einzahlungs- und Auszahlungsarten	Ergebnis 2020	Ansatz 2021	Ansatz 2022	VE 2022	VE 2022 wirksam in 2023	VE 2022 wirksam in 2024	VE 2022 wirksam in 2025	VE 2022 wirksam in 2026	Planung 2023	Planung 2024	Planung 2025
		EUR	EUR	EUR	EUR	EUR	EUR	EUR	EUR	EUR	EUR	EUR
	Investitionstätigkeit	1	2	3	4	5	6	7	8	9	10	11
1	Zuwend. f. Investitionsmaßnahmen	0	0	0	0	0	0	0	0	0	0	0
2	+ Einz. Veräußerung v. Sachanlagen	0	0	0	0	0	0	0	0	0	0	0
3	+ Einz. Veräußerung v. Finanzanlagen	0	0	0	0	0	0	0	0	0	0	0
4	+ Einz. a. Beiträgen u.ä. Entgelten	0	0	0	0	0	0	0	0	0	0	0
5	+ Sonstige Investitionseinzahlungen	0	0	0	0	0	0	0	0	0	0	0
<b>6</b>	<b>= Summe investive Einzahlungen</b>	<b>0</b>	<b>0</b>	<b>0</b>	<b>0</b>	<b>0</b>	<b>0</b>	<b>0</b>	<b>0</b>	<b>0</b>	<b>0</b>	<b>0</b>
7	- Ausz. Erwerb v. Grundst. u. Gebäuden	0	0	0	0	0	0	0	0	0	0	0
8	- Auszahlungen für Baumaßnahmen	0	0	0	0	0	0	0	0	0	0	0
9	- Ausz. Erwerb v. bewegl. Anlageverm.	-1.073	-1.500	-6.000	0	0	0	0	0	-3.000	-3.000	-3.000
10	- Ausz. f. d. Erwerb von Finanzanlagen	0	0	0	0	0	0	0	0	0	0	0
11	- Ausz. von aktivierbaren Zuwendungen	0	0	0	0	0	0	0	0	0	0	0
12	- Sonstige Investitionsauszahlungen	0	0	0	0	0	0	0	0	0	0	0
<b>13</b>	<b>= Summe investive Auszahlungen</b>	<b>-1.073</b>	<b>-1.500</b>	<b>-6.000</b>	<b>0</b>	<b>0</b>	<b>0</b>	<b>0</b>	<b>0</b>	<b>-3.000</b>	<b>-3.000</b>	<b>-3.000</b>
<b>14</b>	<b>= Saldo der Investitionstätigkeit (= Zeilen 6 und 13)</b>	<b>-1.073</b>	<b>-1.500</b>	<b>-6.000</b>	<b>0</b>	<b>0</b>	<b>0</b>	<b>0</b>	<b>0</b>	<b>-3.000</b>	<b>-3.000</b>	<b>-3.000</b>



lfd. Nr.	Teilfinanzplan B. Planung einzelner Investitionsmaßnahmen  Einzahlungs- und Auszahlungsarten	Ergebnis 2020	Ansatz 2021	Ansatz 2022	VE 2022	VE 2022 wirksam in 2023	VE 2022 wirksam in 2024	VE 2022 wirksam in 2025	VE 2022 wirksam in 2026	Planung 2023	Planung 2024	Planung 2025	Bisher bereit- gestelltes Budget	Geplante Gesamt- kosten/- einnahmen
		EUR	EUR	EUR	EUR	EUR	EUR	EUR	EUR	EUR	EUR	EUR	EUR	EUR
		1	2	3	4	5	6	7	8	9	10	11	12	13
<b>unterhalb Wertgrenze:</b>														
1	Zuwend. f. Investitionsmaßnahmen	0	0	0	0	0	0	0	0	0	0	0	687	687
2	+ Einzahl. Veräußerung v. Sachanlagen	0	0	0	0	0	0	0	0	0	0	0	0	0
3	+ Einzahl. Veräußerung v. Finanzanlag	0	0	0	0	0	0	0	0	0	0	0	0	0
4	+ Einzahl. a. Beiträgen u.ä. Entgelten	0	0	0	0	0	0	0	0	0	0	0	0	0
5	+ Sonstige Investitionseinzahlungen	0	0	0	0	0	0	0	0	0	0	0	0	0
6	= <b>Einzahlungen a. Investitionstätigkeit</b>	<b>0</b>	<b>0</b>	<b>0</b>	<b>0</b>	<b>0</b>	<b>0</b>	<b>0</b>	<b>0</b>	<b>0</b>	<b>0</b>	<b>0</b>	<b>687</b>	<b>687</b>
7	- Ausz. Erwerb v. Grundst. u. Gebäuden	0	0	0	0	0	0	0	0	0	0	0	0	0
8	- Auszahlungen für Baumaßnahmen	0	0	0	0	0	0	0	0	0	0	0	0	0
9	- Ausz. Erwerb v. bewegl. Anlageverm.	-1.073	-1.500	-6.000	0	0	0	0	0	-3.000	-3.000	-3.000	-5.600	-20.600
10	- Ausz. f.d. Erwerb von Finanzanlagen	0	0	0	0	0	0	0	0	0	0	0	0	0
11	- Ausz. von aktivierbaren Zuwendungen	0	0	0	0	0	0	0	0	0	0	0	0	0
12	- Sonstige Investitionsauszahlungen	0	0	0	0	0	0	0	0	0	0	0	0	0
13	= <b>Auszahlungen a. Investitionstätigkeit</b>	<b>-1.073</b>	<b>-1.500</b>	<b>-6.000</b>	<b>0</b>	<b>0</b>	<b>0</b>	<b>0</b>	<b>0</b>	<b>-3.000</b>	<b>-3.000</b>	<b>-3.000</b>	<b>-5.600</b>	<b>-20.600</b>
14	= <b>Saldo aus Investitionstätigkeit</b>	<b>-1.073</b>	<b>-1.500</b>	<b>-6.000</b>	<b>0</b>	<b>0</b>	<b>0</b>	<b>0</b>	<b>0</b>	<b>-3.000</b>	<b>-3.000</b>	<b>-3.000</b>	<b>-4.913</b>	<b>-19.913</b>

**C0\_01 Innere Verwaltung**  
**C0\_0106 Zentrale Dienste**

<b>Produktbereich</b>	Numerik 11.01	Bezeichnung Innere Verwaltung	Produktgruppenverantwortliche/r Dezentent/in Kaschel, Rainer, Dezernat 1
<b>Produktgruppe</b>	Numerik 11.01.06	Bezeichnung Zentrale Dienste	Bezeichnung des politischen Gremiums Finanz- und Personalausschuss
		Zuständige Organisationseinheit 100, Amt für Organisation, IT und Zentrale Leistungen	Produktgruppenverantwortliche/r Meier, Frank
<b>Inhalte der Produktgruppe</b>			
<b>Beschreibung</b>			
Der Geschäftsbereich Zentrale Leistungen bietet Serviceleistungen innerhalb der Stadtverwaltung Bielefeld an, die von den Dienststellen gleichermaßen zur Erledigung ihrer Aufgaben benötigt werden. Die vorhandenen wirtschaftlichen, technischen, logistischen und rechtlichen Kompetenzen werden dabei an zentraler Stelle so eingesetzt, dass durch die Bündelung und Disposition des insgesamt hohen Auftragsvolumens aller Dienststellen Synergieeffekte bestmöglich genutzt werden und darüber hinaus die dezentrale Aufgabenerledigung effizient unterstützt wird.			
<b>Zielsetzung</b>			
Ziel der Zentralen Leistungen ist es, die Produktpalette kostendeckend anzubieten, wobei bekannte Marktpreise unterboten sein sollten. Alle Produkte sollten zeitnah erstellt werden und einen angemessenen und wirtschaftlich vertretbar hohen Qualitätsstandard aufweisen.			
<b>Zielerreichung</b>			
<ol style="list-style-type: none"> <li>1. Die Kosten der Leistungserbringung werden durch Servicepreise refinanziert.</li> <li>2. Druckerzeugnisse werden kostengünstig und zeitnah in der nachgefragten Qualität erstellt.</li> <li>3. Die Ausgangspost wird taggleich bearbeitet und an die externen Postdienstleister übergeben.</li> <li>4. Vergabeverfahren werden wirtschaftlich und rechtssicher durchgeführt.</li> <li>5. Kaufmännische Abwicklung aller Beschäftigten sowie interne Leistungsverrechnung und externe Rechnungsstellung</li> </ol>			
<b>Zielgruppe</b>			
Alle städtischen Organisationseinheiten sowie Beteiligungen der Stadt Bielefeld. Unternehmen der Privatwirtschaft.			
<b>Besonderheiten im Haushaltsjahr</b>			

**C0\_01**                    **Innere Verwaltung**  
**C0\_0106**                **Zentrale Dienste**  
**10106**                    **Zentrale Dienste**

<b>Kennzahlen und Indikatoren der Zielerreichung und Leistungsmengen</b>	<b>Ergebnis 2020</b>	<b>Ansatz 2021</b>	<b>Ansatz 2022</b>	<b>Planung 2023</b>	<b>Planung 2024</b>	<b>Planung 2025</b>
	<b>1</b>	<b>2</b>	<b>3</b>	<b>4</b>	<b>5</b>	<b>6</b>
<b>11.01.06: Zentrale Dienste</b>						
Kostendeckungsgrad des GB (%) (Zahl)	103,75	93,00	93,00	93,00	93,00	93,00
Drucke (Stück)	6.147.110,00	5.200.000,00	6.000.000,00	6.000.000,00	6.000.000,00	6.000.000,00
Abweichungen von taggleicher Bearbeitung (Tage)	0,00	12,00	12,00	12,00	12,00	12,00
Aufwand der PG pro 1000 Einwohner (Euro)	19.341,23	21.576,42	22.119,14	22.309,53	22.500,57	22.656,06
Aufwand der PG/Gesamtaufwand Haushalt (%)	0,46	0,50	0,47	0,47	0,47	0,46
Ertrag / Aufwand der PG (%)	107,02	92,96	95,06	92,81	93,62	92,98

C0\_01 Innere Verwaltung

C0\_0106 Zentrale Dienste

## Produktgruppenübersicht:

<b>Produkt</b>	<b>Numerik</b> 11.01.06.01	<b>Bezeichnung</b> Druckservice
<b>Beschreibung des Produktes</b> Der Druckservice fertigt als interner Dienstleister für alle Dienststellen und Einrichtungen (GmbH's und Eigenbetriebe) Druckerzeugnisse in nahezu jedem gebräuchlichen Format und jeder gewünschten Ausführung an. Dazu gehört insbesondere auch die Weiterverarbeitung wie Sortieren, Bohren, Falzen, Schneiden, Heften, Binden und Laminieren. Im großformatigen Bereich bietet der Druckservice farbkalibrierte Digitaldrucke in den Formaten A2 bis A0 an. Zudem werden Vordrucke gestaltet.		
<b>Produkt</b>	<b>Numerik</b> 11.01.06.02	<b>Bezeichnung</b> Postservice
<b>Beschreibung des Produktes</b> Dem Postservice obliegt es, für die Gesamtverwaltung die Postzustellung, den Post austausch und den Postversand zu konzipieren, zu organisieren und durchzuführen. In Papierform oder elektronisch in der zentralen Poststelle eingehende Sendungen werden zeitnah an alle Dienststellen ausgeliefert. Ausgehende Postsendungen werden frankiert und an externe Postdienstleister zur Zustellung übergeben. Massensendungen der Dienststellen werden maschinell kuvertiert. Der interne Post austausch wird mittels Botendiensten realisiert.		
<b>Produkt</b>	<b>Numerik</b> 11.01.06.03	<b>Bezeichnung</b> Zentrale Vergabestelle
<b>Beschreibung des Produktes</b> Die zentrale Vergabestelle stellt die zentrale Beschaffung von Wirtschafts- und Verbrauchsgütern für den Verwaltungsbedarf unter wirtschaftlichen Aspekten sicher. In diesem Zusammenhang werden Mengen gebündelt und nach Möglichkeit Rahmenverträge abgeschlossen. Vergabeverfahren für Dienst- und Lieferleistungen, Bauleistungen und freiberufliche Leistungen werden für andere Dienststellen durchgeführt, damit die vergaberechtlichen Regelungen insgesamt einheitlich und rechtssicher angewendet werden. Es werden die Konditionen zur Nutzung ÖPNV ( u.a. Jobtickets für Mitarbeiterinnen und Mitarbeiter ) vereinbart.		
<b>Produkt</b>	<b>Numerik</b> 11.01.06.04	<b>Bezeichnung</b> Sonstige Zentrale Dienste
<b>Beschreibung des Produktes</b> Die sonstigen Zentralen Dienste umfassen Einzelleistungen wie die Bereitstellung der leitungsgebundenen und mobilen Telekommunikationssysteme. Des Weiteren wird ein Service für Büroräumzüge angeboten.		

<b>Produkt</b>	Numerik	Bezeichnung
	11.01.06.05	BgA Zentrale Leistungen
<b>Beschreibung des Produktes</b>		
Insbesondere die Produkte Druckservice (11.01.06.01) und Sonstige Zentrale Dienste (11.01.06.04) werden auch an Dritte (Beteiligungen der Stadt Bielefeld) abgegeben. Daher ist eine Ausweisung des Betriebes gewerblicher Art als separates Produkt erforderlich.		

**C0\_01 Innere Verwaltung**  
**C0\_0106 Zentrale Dienste**

Ifd. Nr.		Teilergebnisplan (Produktbereichs-/Produktgruppenplan) Ertrags- und Aufwandsarten	Ergebnis 2020	Ansatz 2021	Ansatz 2022	Planung 2023	Planung 2024	Planung 2025
			EUR	EUR	EUR	EUR	EUR	EUR
			1	2	3	4	5	6
1		Steuern und ähnliche Abgaben	0	0	0	0	0	0
2	+	Zuwendungen und allgemeine Umlagen	38.825	1.414	993	875	875	875
3	+	Sonstige Transfererträge	0	0	0	0	0	0
4	+	Öffentlich-rechtliche Leistungsentgelte	0	0	0	0	0	0
5	+	Privatrechtliche Leistungsentgelte	122	100	100	100	100	100
6	+	Kostenerstattungen und Kostenumlagen	3.249.106	3.250.719	3.469.028	3.524.780	3.582.761	3.582.761
7	+	Sonstige ordentliche Erträge	0	0	0	0	0	0
8	+	Aktivierete Eigenleistungen	0	0	0	0	0	0
9	+/-	Bestandsveränderungen	0	0	0	0	0	0
<b>10</b>	<b>=</b>	<b>Ordentliche Erträge</b>	<b>3.288.054</b>	<b>3.252.233</b>	<b>3.470.121</b>	<b>3.525.755</b>	<b>3.583.736</b>	<b>3.583.736</b>
11	-	Personalaufwendungen	-2.138.558	-2.212.834	-2.543.281	-2.599.417	-2.657.827	-2.704.687
12	-	Versorgungsaufwendungen	0	0	0	0	0	0
13	-	Aufwendungen für Sach- und Dienstleistungen	-64.568	-42.629	-42.532	-42.532	-42.532	-42.532
14	-	Bilanzielle Abschreibungen	-41.187	-29.632	-13.361	-21.577	-27.739	-33.436
15	-	Transferaufwendungen	0	0	0	0	0	0

Ifd. Nr.		Teilergebnisplan (Produktbereichs-/Produktgruppenplan) Ertrags- und Aufwandsarten	Ergebnis 2020	Ansatz 2021	Ansatz 2022	Planung 2023	Planung 2024	Planung 2025
			EUR	EUR	EUR	EUR	EUR	EUR
			1	2	3	4	5	6
16	-	Sonstige ordentliche Aufwendungen	-3.994.401	-4.489.215	-4.369.031	-4.369.031	-4.369.031	-4.369.031
17	=	<b>Ordentliche Aufwendungen</b>	<b>-6.238.714</b>	<b>-6.774.310</b>	<b>-6.968.205</b>	<b>-7.032.557</b>	<b>-7.097.129</b>	<b>-7.149.685</b>
18	=	<b>Ordentliches Ergebnis (= Zeilen 10 und 17)</b>	<b>-2.950.661</b>	<b>-3.522.077</b>	<b>-3.498.084</b>	<b>-3.506.802</b>	<b>-3.513.392</b>	<b>-3.565.949</b>
19	+	Finanzerträge	0	0	0	0	0	0
20	-	Zinsen und sonstige Finanzaufwendungen	0	0	0	0	0	0
21	=	<b>Finanzergebnis (= Zeilen 19 und 20)</b>	<b>0</b>	<b>0</b>	<b>0</b>	<b>0</b>	<b>0</b>	<b>0</b>
22	=	<b>Ergebnis der laufenden Verwaltungstätigkeit (= Zeilen 18 und 21)</b>	<b>-2.950.661</b>	<b>-3.522.077</b>	<b>-3.498.084</b>	<b>-3.506.802</b>	<b>-3.513.392</b>	<b>-3.565.949</b>
23	+	Außerordentliche Erträge	0	0	0	0	0	0
24	-	Außerordentliche Aufwendungen	0	0	0	0	0	0
25	=	<b>Außerordentliches Ergebnis (= Zeilen 23 und 24)</b>	<b>0</b>	<b>0</b>	<b>0</b>	<b>0</b>	<b>0</b>	<b>0</b>
26	=	<b>Ergebnis vor internen Leistungsbeziehungen (= Zeilen 22 und 25)</b>	<b>-2.950.661</b>	<b>-3.522.077</b>	<b>-3.498.084</b>	<b>-3.506.802</b>	<b>-3.513.392</b>	<b>-3.565.949</b>
27	+	Erträge aus internen Leistungsbeziehungen	3.756.522	3.581.117	3.758.080	3.594.361	3.657.961	3.657.961
28	-	Aufwendungen aus internen Leistungsbeziehungen	-345.625	-573.763	-629.667	-629.667	-629.667	-629.667
29	=	<b>Teilergebnis (= Zeilen 26 bis 28)</b>	<b>460.236</b>	<b>-514.723</b>	<b>-369.670</b>	<b>-542.107</b>	<b>-485.098</b>	<b>-537.654</b>
30	-	globaler Minderaufwand	0	0	0	0	0	0
31	=	<b>Teilergebnis nach Abzug globaler Minderaufwand (=Zeilen 29 und 30)</b>	<b>460.236</b>	<b>-514.723</b>	<b>-369.670</b>	<b>-542.107</b>	<b>-485.098</b>	<b>-537.654</b>

**F0\_01 Innere Verwaltung**  
**F0\_0106 Zentrale Dienste**

Ifd. Nr.	Teilfinanzplan A. Zahlungsübersicht  Einzahlungs- und Auszahlungsarten	Ergebnis 2020	Ansatz 2021	Ansatz 2022	VE 2022	VE 2022 wirksam in 2023	VE 2022 wirksam in 2024	VE 2022 wirksam in 2025	VE 2022 wirksam in 2026	Planung 2023	Planung 2024	Planung 2025
		EUR	EUR	EUR	EUR	EUR	EUR	EUR	EUR	EUR	EUR	EUR
	Investitionstätigkeit	1	2	3	4	5	6	7	8	9	10	11
1	Zuwend. f. Investitionsmaßnahmen	0	0	0	0	0	0	0	0	0	0	0
2	+ Einz. Veräußerung v. Sachanlagen	0	0	0	0	0	0	0	0	0	0	0
3	+ Einz. Veräußerung v. Finanzanlagen	0	0	0	0	0	0	0	0	0	0	0
4	+ Einz. a. Beiträgen u.ä. Entgelten	0	0	0	0	0	0	0	0	0	0	0
5	+ Sonstige Investitionseinzahlungen	0	0	0	0	0	0	0	0	0	0	0
<b>6</b>	<b>= Summe investive Einzahlungen</b>	<b>0</b>	<b>0</b>	<b>0</b>	<b>0</b>	<b>0</b>	<b>0</b>	<b>0</b>	<b>0</b>	<b>0</b>	<b>0</b>	<b>0</b>
7	- Ausz. Erwerb v. Grundst. u. Gebäuden	0	0	0	0	0	0	0	0	0	0	0
8	- Auszahlungen für Baumaßnahmen	0	0	0	0	0	0	0	0	0	0	0
9	- Ausz. Erwerb v. bewegl. Anlageverm.	-34.983	-90.559	-63.559	0	0	0	0	0	-47.559	-47.559	-47.559
10	- Ausz. f. d. Erwerb von Finanzanlagen	0	0	0	0	0	0	0	0	0	0	0
11	- Ausz. von aktivierbaren Zuwendungen	0	0	0	0	0	0	0	0	0	0	0
12	- Sonstige Investitionsauszahlungen	0	0	0	0	0	0	0	0	0	0	0
<b>13</b>	<b>= Summe investive Auszahlungen</b>	<b>-34.983</b>	<b>-90.559</b>	<b>-63.559</b>	<b>0</b>	<b>0</b>	<b>0</b>	<b>0</b>	<b>0</b>	<b>-47.559</b>	<b>-47.559</b>	<b>-47.559</b>
<b>14</b>	<b>= Saldo der Investitionstätigkeit (= Zeilen 6 und 13)</b>	<b>-34.983</b>	<b>-90.559</b>	<b>-63.559</b>	<b>0</b>	<b>0</b>	<b>0</b>	<b>0</b>	<b>0</b>	<b>-47.559</b>	<b>-47.559</b>	<b>-47.559</b>



Ifd. Nr.	Teilfinanzplan B. Planung einzelner Investitionsmaßnahmen  Einzahlungs- und Auszahlungsarten	Ergebnis 2020	Ansatz 2021	Ansatz 2022	VE 2022	VE 2022 wirksam in 2023	VE 2022 wirksam in 2024	VE 2022 wirksam in 2025	VE 2022 wirksam in 2026	Planung 2023	Planung 2024	Planung 2025	Bisher bereit- gestelltes Budget	Geplante Gesamt- kosten/- einnahmen
		EUR	EUR	EUR	EUR	EUR	EUR	EUR	EUR	EUR	EUR	EUR	EUR	EUR
		1	2	3	4	5	6	7	8	9	10	11	12	13
<b>17002432: Investzuschuss Upgrade Telefonanlage</b>														
1	Zuwend. f. Investitionsmaßnahmen	0	0	0	0	0	0	0	0	0	0	0	400.000	400.000
2	+ Einzahl. Veräußerung v. Sachanlagen	0	0	0	0	0	0	0	0	0	0	0	0	0
3	+ Einzahl. Veräußerung v. Finanzanlag	0	0	0	0	0	0	0	0	0	0	0	0	0
4	+ Einzahl. a. Beiträgen u.ä. Entgelten	0	0	0	0	0	0	0	0	0	0	0	0	0
5	+ Sonstige Investitionseinzahlungen	0	0	0	0	0	0	0	0	0	0	0	0	0
6	= <b>Einzahlungen a. Investitionstätigkeit</b>	<b>0</b>	<b>0</b>	<b>0</b>	<b>0</b>	<b>0</b>	<b>0</b>	<b>0</b>	<b>0</b>	<b>0</b>	<b>0</b>	<b>0</b>	<b>400.000</b>	<b>400.000</b>
7	- Ausz. Erwerb v. Grundst. u. Gebäuden	0	0	0	0	0	0	0	0	0	0	0	0	0
8	- Auszahlungen für Baumaßnahmen	0	0	0	0	0	0	0	0	0	0	0	0	0
9	- Ausz. Erwerb v. bewegl. Anlageverm.	0	0	0	0	0	0	0	0	0	0	0	0	0
10	- Ausz. f.d. Erwerb von Finanzanlagen	0	0	0	0	0	0	0	0	0	0	0	0	0
11	- Ausz. von aktivierbaren Zuwendungen	0	0	0	0	0	0	0	0	0	0	0	-833.000	-833.000
12	- Sonstige Investitionsauszahlungen	0	0	0	0	0	0	0	0	0	0	0	0	0
13	= <b>Auszahlungen a. Investitionstätigkeit</b>	<b>0</b>	<b>0</b>	<b>0</b>	<b>0</b>	<b>0</b>	<b>0</b>	<b>0</b>	<b>0</b>	<b>0</b>	<b>0</b>	<b>0</b>	<b>-833.000</b>	<b>-833.000</b>
14	= <b>Saldo aus Investitionstätigkeit</b>	<b>0</b>	<b>0</b>	<b>0</b>	<b>0</b>	<b>0</b>	<b>0</b>	<b>0</b>	<b>0</b>	<b>0</b>	<b>0</b>	<b>0</b>	<b>-433.000</b>	<b>-433.000</b>

lfd. Nr.	Teilfinanzplan B. Planung einzelner Investitionsmaßnahmen  Einzahlungs- und Auszahlungsarten	Ergebnis 2020	Ansatz 2021	Ansatz 2022	VE 2022	VE 2022 wirksam in 2023	VE 2022 wirksam in 2024	VE 2022 wirksam in 2025	VE 2022 wirksam in 2026	Planung 2023	Planung 2024	Planung 2025	Bisher bereit- gestelltes Budget	Geplante Gesamt- kosten-/ einnahmen
		EUR	EUR	EUR	EUR	EUR	EUR	EUR	EUR	EUR	EUR	EUR	EUR	EUR
		1	2	3	4	5	6	7	8	9	10	11	12	13
<b>17002433: "Telefonanlage Schulen Ersatzbeschaffung"</b>														
1	Zuwend. f. Investitionsmaßnahmen	0	0	0	0	0	0	0	0	0	0	0	0	0
2	+ Einzahl. Veräußerung v. Sachanlagen	0	0	0	0	0	0	0	0	0	0	0	0	0
3	+ Einzahl. Veräußerung v. Finanzanlag	0	0	0	0	0	0	0	0	0	0	0	0	0
4	+ Einzahl. a. Beiträgen u.ä. Entgelten	0	0	0	0	0	0	0	0	0	0	0	0	0
5	+ Sonstige Investitionseinzahlungen	0	0	0	0	0	0	0	0	0	0	0	0	0
6	<b>= Einzahlungen a. Investitionstätigkeit</b>	<b>0</b>	<b>0</b>	<b>0</b>	<b>0</b>	<b>0</b>	<b>0</b>	<b>0</b>	<b>0</b>	<b>0</b>	<b>0</b>	<b>0</b>	<b>0</b>	<b>0</b>
7	- Ausz. Erwerb v. Grundst. u. Gebäuden	0	0	0	0	0	0	0	0	0	0	0	0	0
8	- Auszahlungen für Baumaßnahmen	0	0	0	0	0	0	0	0	0	0	0	0	0
9	- Ausz. Erwerb v. bewegl. Anlageverm.	0	0	0	0	0	0	0	0	0	0	0	-1.674	-1.674
10	- Ausz. f.d. Erwerb von Finanzanlagen	0	0	0	0	0	0	0	0	0	0	0	0	0
11	- Ausz. von aktivierbaren Zuwendungen	0	0	0	0	0	0	0	0	0	0	0	0	0
12	- Sonstige Investitionsauszahlungen	0	0	0	0	0	0	0	0	0	0	0	0	0
13	<b>= Auszahlungen a. Investitionstätigkeit</b>	<b>0</b>	<b>0</b>	<b>0</b>	<b>0</b>	<b>0</b>	<b>0</b>	<b>0</b>	<b>0</b>	<b>0</b>	<b>0</b>	<b>0</b>	<b>-1.674</b>	<b>-1.674</b>
14	<b>= Saldo aus Investitionstätigkeit</b>	<b>0</b>	<b>0</b>	<b>0</b>	<b>0</b>	<b>0</b>	<b>0</b>	<b>0</b>	<b>0</b>	<b>0</b>	<b>0</b>	<b>0</b>	<b>-1.674</b>	<b>-1.674</b>

lfd. Nr.	Teilfinanzplan B. Planung einzelner Investitionsmaßnahmen  Einzahlungs- und Auszahlungsarten	Ergebnis 2020	Ansatz 2021	Ansatz 2022	VE 2022	VE 2022 wirksam in 2023	VE 2022 wirksam in 2024	VE 2022 wirksam in 2025	VE 2022 wirksam in 2026	Planung 2023	Planung 2024	Planung 2025	Bisher bereit- gestelltes Budget	Geplante Gesamt- kosten-/ einnahmen
		EUR	EUR	EUR	EUR	EUR	EUR	EUR	EUR	EUR	EUR	EUR	EUR	EUR
		1	2	3	4	5	6	7	8	9	10	11	12	13
<b>unterhalb Wertgrenze:</b>														
1	Zuwend. f. Investitionsmaßnahmen	0	0	0	0	0	0	0	0	0	0	0	62.814	62.814
2	+ Einzahl. Veräußerung v. Sachanlagen	0	0	0	0	0	0	0	0	0	0	0	396	396
3	+ Einzahl. Veräußerung v. Finanzanlag	0	0	0	0	0	0	0	0	0	0	0	0	0
4	+ Einzahl. a. Beiträgen u.ä. Entgelten	0	0	0	0	0	0	0	0	0	0	0	0	0
5	+ Sonstige Investitionseinzahlungen	0	0	0	0	0	0	0	0	0	0	0	0	0
6	<b>= Einzahlungen a. Investitionstätigkeit</b>	<b>0</b>	<b>0</b>	<b>0</b>	<b>0</b>	<b>0</b>	<b>0</b>	<b>0</b>	<b>0</b>	<b>0</b>	<b>0</b>	<b>0</b>	<b>63.210</b>	<b>63.210</b>
7	- Ausz. Erwerb v. Grundst. u. Gebäuden	0	0	0	0	0	0	0	0	0	0	0	0	0
8	- Auszahlungen für Baumaßnahmen	0	0	0	0	0	0	0	0	0	0	0	0	0
9	- Ausz. Erwerb v. bewegl. Anlageverm.	-34.983	-90.559	-63.559	0	0	0	0	0	-47.559	-47.559	-47.559	-260.384	-466.620
10	- Ausz. f.d. Erwerb von Finanzanlagen	0	0	0	0	0	0	0	0	0	0	0	0	0
11	- Ausz. von aktivierbaren Zuwendungen	0	0	0	0	0	0	0	0	0	0	0	0	0
12	- Sonstige Investitionsauszahlungen	0	0	0	0	0	0	0	0	0	0	0	0	0
13	<b>= Auszahlungen a. Investitionstätigkeit</b>	<b>-34.983</b>	<b>-90.559</b>	<b>-63.559</b>	<b>0</b>	<b>0</b>	<b>0</b>	<b>0</b>	<b>0</b>	<b>-47.559</b>	<b>-47.559</b>	<b>-47.559</b>	<b>-260.384</b>	<b>-466.620</b>
14	<b>= Saldo aus Investitionstätigkeit</b>	<b>-34.983</b>	<b>-90.559</b>	<b>-63.559</b>	<b>0</b>	<b>0</b>	<b>0</b>	<b>0</b>	<b>0</b>	<b>-47.559</b>	<b>-47.559</b>	<b>-47.559</b>	<b>-197.173</b>	<b>-403.409</b>

**C0\_01 Innere Verwaltung**  
**C0\_0107 Presse- und Öffentlichkeitsarbeit**

<b>Produktbereich</b>	Numerik 11.01	Bezeichnung Innere Verwaltung	Produktgruppenverantwortliche/r Dezernent/in Clausen, Pit, Dez. Oberbürgermeister
<b>Produktgruppe</b>	Numerik 11.01.07	Bezeichnung Presse- und Öffentlichkeitsarbeit	Bezeichnung des politischen Gremiums Haupt-, Wirtschaftsförderungs- und Beteiligungsausschuss
		Zuständige Organisationseinheit 130, Presseamt/Statistikstelle	Produktgruppenverantwortliche/r Steinmeier, Daniel
<b>Inhalte der Produktgruppe</b>			
<b>Beschreibung</b>			
<p>Kommunale Presse- und Öffentlichkeitsarbeit ist eine Pflichtaufgabe. Die Stadt Bielefeld, als Institution der öffentlichen Verwaltung, ist auskunftspflichtig. Im Vordergrund steht die aktive, selbstgestaltete und umfassende Information. Das Presseamt/Statistikstelle ist zentraler Vermittler von Informationen zwischen Verwaltung und Öffentlichkeit. Der kommunalen Partizipation – der verbindliche und kontinuierliche Dialog mit der Stadtgesellschaft – kommt dabei zunehmend eine besondere Rolle zu. Aufgabe des Presseamtes/Statistikstelle ist es, diesen Dialog projektübergreifend voranzubringen, weiter zu entwickeln und fest zu verankern. Zu einer professionellen Informationsvermittlung zählt auch eine kontinuierliche interne Kommunikation als Basis für eine vertrauensvolle und erfolgreiche Zusammenarbeit in der Verwaltung.</p>			
<b>Zielsetzung</b>			
<p>Ziel der städtischen Presse- und Öffentlichkeitsarbeit ist es, das vielfältige kommunale Leistungsangebot zu kommunizieren, kommunales Handeln transparent und Entscheidungswege, sowohl extern als auch intern, nachvollziehbar zu machen.</p>			
<b>Zielerreichung</b>			
<ol style="list-style-type: none"> <li>1. Aktive Vermittlung kommunaler Entwicklungen und Entscheidungen sowie kontinuierliche Information extern und intern (Anzahl der Kommunikationskontakte)</li> <li>2. Selbstgestaltete Informationsangebote (Publikationen / Veranstaltungen)</li> <li>3. Kontinuierliche Information über das Dienstleistungsangebot der Stadt Bielefeld im Internet (Zugriffe auf <a href="http://www.bielefeld.de">www.bielefeld.de</a> und den sozialen Medien)</li> <li>4. Direkte Kommunikationsmöglichkeiten und Abwicklung vollständiger Transaktionen im Wege von Online-Anwendungen (Webformulare und Anwendungen)</li> <li>5. interne Verwaltungskommunikation zur Optimierung der Informationsweitergabe und Abläufe</li> <li>6. projektübergreifende Begleitung der dialogischen Prozesse insbesondere im Rahmen der Stadtgestaltung und Stadtentwicklung (im Sinne einer kommunalen Partizipation)</li> </ol>			
<b>Zielgruppe</b>			
Medien (lokal und überregional), Stadtgesellschaft, Bürgerinnen und Bürger, Mitarbeiterinnen und Mitarbeiter, Wirtschaftsunternehmen, Organisationseinheiten			
<b>Besonderheiten im Haushaltsjahr</b>			
Keine			

**C0\_01**                    **Innere Verwaltung**  
**C0\_0107**                **Presse- und Öffentlichkeitsarbeit**  
**10107**                    **Presse- und Öffentlichkeitsarbeit**

<b>Kennzahlen und Indikatoren der Zielerreichung und Leistungsmengen</b>	<b>Ergebnis 2020</b>	<b>Ansatz 2021</b>	<b>Ansatz 2022</b>	<b>Planung 2023</b>	<b>Planung 2024</b>	<b>Planung 2025</b>
	<b>1</b>	<b>2</b>	<b>3</b>	<b>4</b>	<b>5</b>	<b>6</b>
<b>11.01.07: Presse- und Öffentlichkeitsarbeit</b>						
Kontakte Partizipation extern (Stück)	0,00	0,00	6.000,00	6.000,00	6.000,00	6.000,00
Kommunikationskontakte (Stück)	5.500,80	5.500,00	8.400,00	8.400,00	8.400,00	8.400,00
Publikationen / Veranstaltungen (Stück)	80,40	80,00	80,00	80,00	80,00	80,00
Ø Zugriffe auf bielefeld.de / Monat (Stück)	2.500.000,00	2.500.000,00	6.800.000,00	6.800.000,00	6.800.000,00	6.800.000,00
Zahl der Online Angebote / Formulare (Stück)	90,00	90,00	90,00	90,00	90,00	90,00
Aufwand der PG pro 1000 Einwohner (Euro)	3.244,32	3.291,91	4.325,06	4.308,89	4.353,31	4.387,45
Aufwand der PG/Gesamtaufwand Haushalt (%)	0,08	0,08	0,09	0,09	0,09	0,09
Ertrag / Aufwand der PG (%)	36,19	34,88	28,41	28,52	28,23	28,01

**C0\_01                    Innere Verwaltung**  
**C0\_0107                Presse- und Öffentlichkeitsarbeit**

**Produktgruppenübersicht:**

<b>Produkt</b>	<b>Numerik</b> 11.01.07.01	<b>Bezeichnung</b> Presse- und Öffentlichkeitsarbeit
<b>Beschreibung des Produktes</b> Die Presse- und Öffentlichkeitsarbeit der Organisationseinheiten der Stadt Bielefeld ist Aufgabe des Presseamtes/Statistikstelle. Durch aktive Kommunikationskontakte zu unterschiedlichsten Medien (schriftlich und mündlich), Nutzung eigener Accounts in den Sozialen Medien und die Herausgabe von Printmaterialien sowie die Unterstützung von Veranstaltungen wird auf das Leistungsspektrum der Verwaltung hingewiesen und kommunales Handeln verdeutlicht. Die interne Kommunikation wird durch die Herausgabe einer Mitarbeiter*innenzeitung und die konzeptionelle und redaktionelle Betreuung des Intranets vom Presseamt/Statistikstelle verantwortet.		
<b>Produkt</b>	<b>Numerik</b> 11.01.07.02	<b>Bezeichnung</b> Internetangebot
<b>Beschreibung des Produktes</b> Das städtische Internetangebot wird vom Presseamt/Statistikstelle konzipiert, redaktionell betreut und zentral administriert. Unter der Webadresse <a href="http://www.bielefeld.de">www.bielefeld.de</a> wird das komplette städtische Dienstleistungsangebot dargestellt. Mit der Bereitstellung von Online-Formularen, Online-Anwendungen und einer BürgerServiceApp gibt es ein Serviceangebot, das Behördengänge teilweise überflüssig macht.		
<b>Produkt</b>	<b>Numerik</b> 11.01.07.03	<b>Bezeichnung</b> Partizipation
<b>Beschreibung des Produktes</b> Mit der projektübergreifenden Begleitung von dialogischen Prozessen soll kommunale Partizipation weiterentwickelt, innerhalb der Verwaltung fest verankert und sichtbar werden. Dabei sollen analoge und digitale Instrumente zum Einsatz kommen.		

**C0\_01 Innere Verwaltung**  
**C0\_0107 Presse- und Öffentlichkeitsarbeit**

Ifd. Nr.		Teilergebnisplan (Produktbereichs-/Produktgruppenplan) Ertrags- und Aufwandsarten	Ergebnis 2020	Ansatz 2021	Ansatz 2022	Planung 2023	Planung 2024	Planung 2025
			EUR	EUR	EUR	EUR	EUR	EUR
			1	2	3	4	5	6
1		Steuern und ähnliche Abgaben	0	0	0	0	0	0
2	+	Zuwendungen und allgemeine Umlagen	180	0	0	0	0	0
3	+	Sonstige Transfererträge	0	0	0	0	0	0
4	+	Öffentlich-rechtliche Leistungsentgelte	0	0	0	0	0	0
5	+	Privatrechtliche Leistungsentgelte	340	0	0	0	0	0
6	+	Kostenerstattungen und Kostenumlagen	13.398	30.954	30.954	30.954	30.954	30.954
7	+	Sonstige ordentliche Erträge	0	0	0	0	0	0
8	+	Aktivierete Eigenleistungen	0	0	0	0	0	0
9	+/-	Bestandsveränderungen	0	0	0	0	0	0
<b>10</b>	<b>=</b>	<b>Ordentliche Erträge</b>	<b>13.918</b>	<b>30.954</b>	<b>30.954</b>	<b>30.954</b>	<b>30.954</b>	<b>30.954</b>
11	-	Personalaufwendungen	-468.685	-537.925	-666.702	-681.177	-696.191	-707.728
12	-	Versorgungsaufwendungen	0	0	0	0	0	0
13	-	Aufwendungen für Sach- und Dienstleistungen	-144.725	-90.165	-302.781	-282.840	-282.840	-282.840
14	-	Bilanzielle Abschreibungen	-179	-1.433	-1.766	-1.766	-1.766	-1.766
15	-	Transferaufwendungen	0	0	0	0	0	0

Ifd. Nr.		Teilergebnisplan (Produktbereichs-/Produktgruppenplan) Ertrags- und Aufwandsarten	Ergebnis 2020	Ansatz 2021	Ansatz 2022	Planung 2023	Planung 2024	Planung 2025
			EUR	EUR	EUR	EUR	EUR	EUR
			1	2	3	4	5	6
16	-	Sonstige ordentliche Aufwendungen	-260.504	-266.317	-264.482	-264.482	-264.482	-264.482
17	=	<b>Ordentliche Aufwendungen</b>	<b>-874.093</b>	<b>-895.840</b>	<b>-1.235.730</b>	<b>-1.230.264</b>	<b>-1.245.278</b>	<b>-1.256.815</b>
18	=	<b>Ordentliches Ergebnis (= Zeilen 10 und 17)</b>	<b>-860.175</b>	<b>-864.886</b>	<b>-1.204.776</b>	<b>-1.199.310</b>	<b>-1.214.324</b>	<b>-1.225.861</b>
19	+	Finanzerträge	0	0	0	0	0	0
20	-	Zinsen und sonstige Finanzaufwendungen	0	0	0	0	0	0
21	=	<b>Finanzergebnis (= Zeilen 19 und 20)</b>	<b>0</b>	<b>0</b>	<b>0</b>	<b>0</b>	<b>0</b>	<b>0</b>
22	=	<b>Ergebnis der laufenden Verwaltungstätigkeit (= Zeilen 18 und 21)</b>	<b>-860.175</b>	<b>-864.886</b>	<b>-1.204.776</b>	<b>-1.199.310</b>	<b>-1.214.324</b>	<b>-1.225.861</b>
23	+	Außerordentliche Erträge	0	0	0	0	0	0
24	-	Außerordentliche Aufwendungen	0	0	0	0	0	0
25	=	<b>Außerordentliches Ergebnis (= Zeilen 23 und 24)</b>	<b>0</b>	<b>0</b>	<b>0</b>	<b>0</b>	<b>0</b>	<b>0</b>
26	=	<b>Ergebnis vor internen Leistungsbeziehungen (= Zeilen 22 und 25)</b>	<b>-860.175</b>	<b>-864.886</b>	<b>-1.204.776</b>	<b>-1.199.310</b>	<b>-1.214.324</b>	<b>-1.225.861</b>
27	+	Erträge aus internen Leistungsbeziehungen	260.822	267.741	289.567	289.567	289.567	289.567
28	-	Aufwendungen aus internen Leistungsbeziehungen	-102.446	-129.536	-131.288	-131.288	-131.288	-131.288
29	=	<b>Teilergebnis (= Zeilen 26 bis 28)</b>	<b>-701.799</b>	<b>-726.681</b>	<b>-1.046.496</b>	<b>-1.041.030</b>	<b>-1.056.045</b>	<b>-1.067.582</b>
30	-	globaler Minderaufwand	0	0	0	0	0	0
31	=	<b>Teilergebnis nach Abzug globaler Minderaufwand (=Zeilen 29 und 30)</b>	<b>-701.799</b>	<b>-726.681</b>	<b>-1.046.496</b>	<b>-1.041.030</b>	<b>-1.056.045</b>	<b>-1.067.582</b>



**F0\_01 Innere Verwaltung**  
**F0\_0107 Presse- und Öffentlichkeitsarbeit**

Ifd. Nr.	Teilfinanzplan A. Zahlungsübersicht  Einzahlungs- und Auszahlungsarten	Ergebnis 2020	Ansatz 2021	Ansatz 2022	VE 2022	VE 2022 wirksam in 2023	VE 2022 wirksam in 2024	VE 2022 wirksam in 2025	VE 2022 wirksam in 2026	Planung 2023	Planung 2024	Planung 2025
		EUR	EUR	EUR	EUR	EUR	EUR	EUR	EUR	EUR	EUR	EUR
	Investitionstätigkeit	1	2	3	4	5	6	7	8	9	10	11
1	Zuwend. f. Investitionsmaßnahmen	0	0	0	0	0	0	0	0	0	0	0
2	+ Einz. Veräußerung v. Sachanlagen	0	0	0	0	0	0	0	0	0	0	0
3	+ Einz. Veräußerung v. Finanzanlagen	0	0	0	0	0	0	0	0	0	0	0
4	+ Einz. a. Beiträgen u.ä. Entgelten	0	0	0	0	0	0	0	0	0	0	0
5	+ Sonstige Investitionseinzahlungen	0	0	0	0	0	0	0	0	0	0	0
<b>6</b>	<b>= Summe investive Einzahlungen</b>	<b>0</b>	<b>0</b>	<b>0</b>	<b>0</b>	<b>0</b>	<b>0</b>	<b>0</b>	<b>0</b>	<b>0</b>	<b>0</b>	<b>0</b>
7	- Ausz. Erwerb v. Grundst. u. Gebäuden	0	0	0	0	0	0	0	0	0	0	0
8	- Auszahlungen für Baumaßnahmen	0	0	0	0	0	0	0	0	0	0	0
9	- Ausz. Erwerb v. bewegl. Anlageverm.	-990	-3.450	-5.175	0	0	0	0	0	-5.175	-5.175	-5.175
10	- Ausz. f. d. Erwerb von Finanzanlagen	0	0	0	0	0	0	0	0	0	0	0
11	- Ausz. von aktivierbaren Zuwendungen	0	0	0	0	0	0	0	0	0	0	0
12	- Sonstige Investitionsauszahlungen	0	0	0	0	0	0	0	0	0	0	0
<b>13</b>	<b>= Summe investive Auszahlungen</b>	<b>-990</b>	<b>-3.450</b>	<b>-5.175</b>	<b>0</b>	<b>0</b>	<b>0</b>	<b>0</b>	<b>0</b>	<b>-5.175</b>	<b>-5.175</b>	<b>-5.175</b>
<b>14</b>	<b>= Saldo der Investitionstätigkeit (= Zeilen 6 und 13)</b>	<b>-990</b>	<b>-3.450</b>	<b>-5.175</b>	<b>0</b>	<b>0</b>	<b>0</b>	<b>0</b>	<b>0</b>	<b>-5.175</b>	<b>-5.175</b>	<b>-5.175</b>

lfd. Nr.	Teilfinanzplan B. Planung einzelner Investitionsmaßnahmen  Einzahlungs- und Auszahlungsarten	Ergebnis 2020	Ansatz 2021	Ansatz 2022	VE 2022	VE 2022 wirksam in 2023	VE 2022 wirksam in 2024	VE 2022 wirksam in 2025	VE 2022 wirksam in 2026	Planung 2023	Planung 2024	Planung 2025	Bisher bereit- gestelltes Budget	Geplante Gesamt- kosten/- einnahmen
		EUR	EUR	EUR	EUR	EUR	EUR	EUR	EUR	EUR	EUR	EUR	EUR	EUR
		1	2	3	4	5	6	7	8	9	10	11	12	13
<b>unterhalb Wertgrenze:</b>														
1	Zuwend. f. Investitionsmaßnahmen	0	0	0	0	0	0	0	0	0	0	0	499	499
2	+ Einzahl. Veräußerung v. Sachanlagen	0	0	0	0	0	0	0	0	0	0	0	0	0
3	+ Einzahl. Veräußerung v. Finanzanlag	0	0	0	0	0	0	0	0	0	0	0	0	0
4	+ Einzahl. a. Beiträgen u.ä. Entgelten	0	0	0	0	0	0	0	0	0	0	0	0	0
5	+ Sonstige Investitionseinzahlungen	0	0	0	0	0	0	0	0	0	0	0	0	0
6	= <b>Einzahlungen a. Investitionstätigkeit</b>	<b>0</b>	<b>0</b>	<b>0</b>	<b>0</b>	<b>0</b>	<b>0</b>	<b>0</b>	<b>0</b>	<b>0</b>	<b>0</b>	<b>0</b>	<b>499</b>	<b>499</b>
7	- Ausz. Erwerb v. Grundst. u. Gebäuden	0	0	0	0	0	0	0	0	0	0	0	0	0
8	- Auszahlungen für Baumaßnahmen	0	0	0	0	0	0	0	0	0	0	0	0	0
9	- Ausz. Erwerb v. bewegl. Anlageverm.	-990	-3.450	-5.175	0	0	0	0	0	-5.175	-5.175	-5.175	-19.832	-40.532
10	- Ausz. f.d. Erwerb von Finanzanlagen	0	0	0	0	0	0	0	0	0	0	0	0	0
11	- Ausz. von aktivierbaren Zuwendungen	0	0	0	0	0	0	0	0	0	0	0	0	0
12	- Sonstige Investitionsauszahlungen	0	0	0	0	0	0	0	0	0	0	0	0	0
13	= <b>Auszahlungen a. Investitionstätigkeit</b>	<b>-990</b>	<b>-3.450</b>	<b>-5.175</b>	<b>0</b>	<b>0</b>	<b>0</b>	<b>0</b>	<b>0</b>	<b>-5.175</b>	<b>-5.175</b>	<b>-5.175</b>	<b>-19.832</b>	<b>-40.532</b>
14	= <b>Saldo aus Investitionstätigkeit</b>	<b>-990</b>	<b>-3.450</b>	<b>-5.175</b>	<b>0</b>	<b>0</b>	<b>0</b>	<b>0</b>	<b>0</b>	<b>-5.175</b>	<b>-5.175</b>	<b>-5.175</b>	<b>-19.333</b>	<b>-40.033</b>

**C0\_01 Innere Verwaltung**  
**C0\_0108 Personalmanagement**

<b>Produktbereich</b>	Numerik 11.01	Bezeichnung Innere Verwaltung	Produktgruppenverantwortliche/r Dezernent/in Kaschel, Rainer, Dezernat 1
<b>Produktgruppe</b>	Numerik 11.01.08	Bezeichnung Personalmanagement	Bezeichnung des politischen Gremiums Finanz- und Personalausschuss
		Zuständige Organisationseinheit 110 Amt für Personal	Produktgruppenverantwortliche/r Leisner, Hartmuth
<b>Inhalte der Produktgruppe</b>			
<b>Beschreibung</b> Die Leistungsfähigkeit eines modernen Dienstleistungsunternehmens wie der Stadtverwaltung Bielefeld hängt wesentlich von gut ausgebildeten und motivierten Mitarbeiterinnen und Mitarbeitern ab, die ausgesucht und betreut werden müssen. Im Personalmanagement sind dafür alle Leistungen zusammengefasst, die für eine moderne und effiziente Personalarbeit erforderlich sind.			
<b>Zielsetzung</b> Bestehende Instrumente der Personalsteuerung und –entwicklung werden umgesetzt; neue konzipiert und eingeführt. Alle Beschäftigten werden umfassend betreut und erhalten in Fragen ihres Dienst- und Anstellungsverhältnisses eine schnelle, kompetente und rechtlich korrekte Beratung.			
<b>Zielerreichung</b> 1. Umsetzung und Weiterentwicklung des Personalentwicklungskonzeptes 2. Durch eine differenzierte Personalplanung wird eine bedarfsgerechte Personalausstattung sichergestellt 3. Die Beihilfeanträge werden innerhalb von 15 Werktagen bearbeitet. 4. Die Personalangelegenheiten der Beamten, tariflich Beschäftigten und der Versorgungsempfänger werden zeitnah bearbeitet. 5. Jährliche Aufstellung des Stellenplanes und Erstellung des Dienstverteilungsplanes sowie deren Pflege.			
<b>Zielgruppe</b> Beschäftigte der Stadt Bielefeld. Alle Organisationseinheiten aber auch externe Gesellschaften.			
<b>Besonderheiten im Haushaltsjahr</b> keine			

**C0\_01**                    **Innere Verwaltung**  
**C0\_0108**                **Personalmanagement**  
**10108**                    **Personalmanagement**

<b>Kennzahlen und Indikatoren der Zielerreichung und Leistungsmengen</b>	<b>Ergebnis 2020</b>	<b>Ansatz 2021</b>	<b>Ansatz 2022</b>	<b>Planung 2023</b>	<b>Planung 2024</b>	<b>Planung 2025</b>
	<b>1</b>	<b>2</b>	<b>3</b>	<b>4</b>	<b>5</b>	<b>6</b>
<b>11.01.08: Personalmanagement</b>						
Stellenausschreibungen gesamt (Stück)	404,00	170,00	170,00	170,00	170,00	170,00
Beihilfeanträge (Stück)	23.027,00	17.200,00	17.200,00	17.200,00	17.200,00	17.200,00
Beginn/Änderung/Ende Beschäftigungsverh. (Stück)	9.065,00	7.921,00	7.921,00	7.921,00	7.921,00	7.921,00
Veränderungen Stellenplan (Stück)	52,92	500,00	500,00	500,00	500,00	500,00
Aufwand der PG pro 1000 Einwohner (Euro)	364.302,22	321.216,57	359.287,74	356.160,15	359.601,01	361.701,57
Aufwand der PG/Gesamtaufwand Haushalt (%)	8,66	7,38	7,64	7,55	7,49	7,38
Ertrag / Aufwand der PG (%)	23,22	28,75	25,37	25,25	25,00	24,86

**C0\_01                    Innere Verwaltung**  
**C0\_0108                Personalmanagement**

**Produktgruppenübersicht:**

<b>Produkt</b>	<b>Numerik</b> 11.01.08.01	<b>Bezeichnung</b> Personalentwicklung
<b>Beschreibung des Produktes</b> Die Personalentwicklung beschäftigt sich mit der Umsetzung und Weiterentwicklung des Personalentwicklungskonzeptes der Stadt Bielefeld. Fachübergreifende Qualifizierungsmaßnahmen auf dem Gebiet der Schlüsselqualifikationen werden geplant und durchgeführt. Besondere Bedeutung hat die betriebliche Gesundheitsförderung.		
<b>Produkt</b>	<b>Numerik</b> 11.01.08.02	<b>Bezeichnung</b> Personalbedarfsdeckung
<b>Beschreibung des Produktes</b> Ausgangspunkt für die Personalbedarfsdeckung ist eine differenzierte Personalplanung für die verschiedenen Berufsgruppen, die auch die Belange der Schwerbehinderten berücksichtigt. Durch interne und externe Stellenbesetzungsverfahren sowie die Ausbildung eigener Nachwuchskräfte wird eine bedarfsgerechte Personalausstattung sichergestellt. Zur Transparenz wird ein Personal- und Organisationsbericht erstellt.		
<b>Produkt</b>	<b>Numerik</b> 11.01.08.03	<b>Bezeichnung</b> Zentrale Personaldienste
<b>Beschreibung des Produktes</b> Das Produkt Zentrale Personaldienste umfasst insgesamt 3 Teilbereiche: Berechnung und Auszahlung der Beihilfen einschl. der Lehrerbeihilfen im Auftrag des Landes NRW; Berechnung und Auszahlung der Reisekosten der städt. Mitarbeiterinnen und Mitarbeiter sowie alle sonstigen zentralen Personaldienstleistungen (Aufstellung des Stellenplanes einschl. Bewirtschaftung, Erstellung des Dienstverteilungsplanes, Kassentechnische Zahlbarmachung der Personalabrechnung einschl. der Systembetreuung SAP-HR; Betreuung des Zeiterfassungssystems IPEV, Personalkostenplanung und Budgetierung u.ä.).		
<b>Produkt</b>	<b>Numerik</b> 11.01.08.04	<b>Bezeichnung</b> Personalverwaltung
<b>Beschreibung des Produktes</b> Beratung und Personalsachbearbeitung der Beamten und Versorgungsempfänger einschl. der Personalabrechnung; Beratung und Personalsachbearbeitung der tariflich Beschäftigten einschl. der Personalabrechnung.		

<b>Produkt</b>	<b>Numerik</b> 11.01.08.05	<b>Bezeichnung</b> Bewirtschaftung besonderer Sachverhalte
<b>Beschreibung des Produktes</b> Für die Finanzierung zentraler Aufgaben, die nicht oder nur unvollständig in den Produktbereichsbudgets der Verwaltung abgebildet werden können, stehen Mittel im Produkt Bewirtschaftung besonderer Sachverhalte bereit. Dazu gehören die Bezahlung der Nachwuchskräfte, der Schwerbehinderten, der Personalkostenerstattungsfälle sowie die Abrechnung der Nachversicherungen und der Personalnebenausgaben.		
<b>Produkt</b>	<b>Numerik</b> 11.01.08.06	<b>Bezeichnung</b> BgA Personaldienste
<b>Beschreibung des Produktes</b> Die Produkte Zentrale Personaldienste (11.01.08.03) und Personalverwaltung (11.01.08.04) werden auch an Dritte (Beteiligungen der Stadt Bielefeld) abgegeben. Daher ist eine Ausweisung des Betriebes gewerblicher Art als separates Produkt erforderlich.		
<b>Produkt</b>	<b>Numerik</b> 11.01.08.07	<b>Bezeichnung</b> BgA Personalgestellung
<b>Beschreibung des Produktes</b> Erstattung von Personalaufwendungen für zugewiesene Mitarbeiterinnen und Mitarbeiter (Umsatzsteuerpflicht). Daher ist eine Ausweisung des Betriebes gewerblicher Art als separates Produkt erforderlich.		

**C0\_01 Innere Verwaltung**  
**C0\_0108 Personalmanagement**

Ifd. Nr.		Teilergebnisplan (Produktbereichs-/Produktgruppenplan) Ertrags- und Aufwandsarten	Ergebnis 2020	Ansatz 2021	Ansatz 2022	Planung 2023	Planung 2024	Planung 2025
			EUR	EUR	EUR	EUR	EUR	EUR
			1	2	3	4	5	6
1		Steuern und ähnliche Abgaben	0	0	0	0	0	0
2	+	Zuwendungen und allgemeine Umlagen	225.446	56.705	75.805	66.150	55.767	57.282
3	+	Sonstige Transfererträge	0	0	0	0	0	0
4	+	Öffentlich-rechtliche Leistungsentgelte	14.203	2.647	2.647	2.647	2.647	2.647
5	+	Privatrechtliche Leistungsentgelte	0	3.170	3.170	3.170	3.170	3.170
6	+	Kostenerstattungen und Kostenumlagen	8.496.177	10.081.840	9.682.890	9.283.940	9.283.940	9.283.940
7	+	Sonstige ordentliche Erträge	15.650.116	16.823.085	16.813.051	16.813.051	16.813.051	16.813.051
8	+	Aktivierete Eigenleistungen	0	0	0	0	0	0
9	+/-	Bestandsveränderungen	0	0	0	0	0	0
<b>10</b>	<b>=</b>	<b>Ordentliche Erträge</b>	<b>24.385.943</b>	<b>26.967.447</b>	<b>26.577.563</b>	<b>26.168.958</b>	<b>26.158.575</b>	<b>26.160.090</b>
11	-	Personalaufwendungen	-62.072.749	-59.435.024	-63.577.653	-61.480.214	-61.551.334	-61.121.629
12	-	Versorgungsaufwendungen	-55.811.747	-44.659.076	-52.698.094	-53.768.933	-54.872.781	-56.010.877
13	-	Aufwendungen für Sach- und Dienstleistungen	-4.199	-49.076	-49.076	-49.076	-49.076	-49.076
14	-	Bilanzielle Abschreibungen	-36.375	-29.035	-51.688	-41.161	-29.205	-30.804
15	-	Transferaufwendungen	0	-107.959	-107.959	-107.959	-107.959	-107.959

Ifd. Nr.		Teilergebnisplan (Produktbereichs-/Produktgruppenplan) Ertrags- und Aufwandsarten	Ergebnis 2020	Ansatz 2021	Ansatz 2022	Planung 2023	Planung 2024	Planung 2025
			EUR	EUR	EUR	EUR	EUR	EUR
			1	2	3	4	5	6
16	-	Sonstige ordentliche Aufwendungen	-2.724.157	-1.737.673	-2.135.717	-2.115.717	-2.115.717	-2.115.717
17	=	<b>Ordentliche Aufwendungen</b>	<b>-120.649.228</b>	<b>-106.017.844</b>	<b>-118.620.187</b>	<b>-117.563.060</b>	<b>-118.726.072</b>	<b>-119.436.062</b>
18	=	<b>Ordentliches Ergebnis (= Zeilen 10 und 17)</b>	<b>-96.263.284</b>	<b>-79.050.397</b>	<b>-92.042.624</b>	<b>-91.394.102</b>	<b>-92.567.497</b>	<b>-93.275.972</b>
19	+	Finanzerträge	0	0	0	0	0	0
20	-	Zinsen und sonstige Finanzaufwendungen	0	0	0	0	0	0
21	=	<b>Finanzergebnis (= Zeilen 19 und 20)</b>	<b>0</b>	<b>0</b>	<b>0</b>	<b>0</b>	<b>0</b>	<b>0</b>
22	=	<b>Ergebnis der laufenden Verwaltungstätigkeit (= Zeilen 18 und 21)</b>	<b>-96.263.284</b>	<b>-79.050.397</b>	<b>-92.042.624</b>	<b>-91.394.102</b>	<b>-92.567.497</b>	<b>-93.275.972</b>
23	+	Außerordentliche Erträge	0	0	0	0	0	0
24	-	Außerordentliche Aufwendungen	0	0	0	0	0	0
25	=	<b>Außerordentliches Ergebnis (= Zeilen 23 und 24)</b>	<b>0</b>	<b>0</b>	<b>0</b>	<b>0</b>	<b>0</b>	<b>0</b>
26	=	<b>Ergebnis vor internen Leistungsbeziehungen (= Zeilen 22 und 25)</b>	<b>-96.263.284</b>	<b>-79.050.397</b>	<b>-92.042.624</b>	<b>-91.394.102</b>	<b>-92.567.497</b>	<b>-93.275.972</b>
27	+	Erträge aus internen Leistungsbeziehungen	2.784.294	2.811.665	2.813.433	2.813.433	2.813.433	2.813.433
28	-	Aufwendungen aus internen Leistungsbeziehungen	-1.349.616	-1.350.943	-1.404.504	-1.404.504	-1.404.504	-1.404.504
29	=	<b>Teilergebnis (= Zeilen 26 bis 28)</b>	<b>-94.828.607</b>	<b>-77.589.675</b>	<b>-90.633.696</b>	<b>-89.985.174</b>	<b>-91.158.569</b>	<b>-91.867.044</b>
30	-	globaler Minderaufwand	0	0	0	0	0	0
31	=	<b>Teilergebnis nach Abzug globaler Minderaufwand (=Zeilen 29 und 30)</b>	<b>-94.828.607</b>	<b>-77.589.675</b>	<b>-90.633.696</b>	<b>-89.985.174</b>	<b>-91.158.569</b>	<b>-91.867.044</b>



**F0\_01 Innere Verwaltung**  
**F0\_0108 Personalmanagement**

Ifd. Nr.	Teilfinanzplan A. Zahlungsübersicht  Einzahlungs- und Auszahlungsarten	Ergebnis 2020	Ansatz 2021	Ansatz 2022	VE 2022	VE 2022 wirksam in 2023	VE 2022 wirksam in 2024	VE 2022 wirksam in 2025	VE 2022 wirksam in 2026	Planung 2023	Planung 2024	Planung 2025
		EUR	EUR	EUR	EUR	EUR	EUR	EUR	EUR	EUR	EUR	EUR
	Investitionstätigkeit	1	2	3	4	5	6	7	8	9	10	11
1	Zuwend. f. Investitionsmaßnahmen	75.285	43.400	43.400	0	0	0	0	0	43.400	43.400	43.400
2	+ Einz. Veräußerung v. Sachanlagen	0	0	0	0	0	0	0	0	0	0	0
3	+ Einz. Veräußerung v. Finanzanlagen	0	0	0	0	0	0	0	0	0	0	0
4	+ Einz. a. Beiträgen u.ä. Entgelten	0	0	0	0	0	0	0	0	0	0	0
5	+ Sonstige Investitionseinzahlungen	0	0	0	0	0	0	0	0	0	0	0
6	= <b>Summe investive Einzahlungen</b>	<b>75.285</b>	<b>43.400</b>	<b>43.400</b>	<b>0</b>	<b>0</b>	<b>0</b>	<b>0</b>	<b>0</b>	<b>43.400</b>	<b>43.400</b>	<b>43.400</b>
7	- Ausz. Erwerb v. Grundst. u. Gebäuden	0	0	0	0	0	0	0	0	0	0	0
8	- Auszahlungen für Baumaßnahmen	0	0	0	0	0	0	0	0	0	0	0
9	- Ausz. Erwerb v. bewegl. Anlageverm.	-142.910	-65.900	-96.100	0	0	0	0	0	-76.100	-76.100	-76.100
10	- Ausz. f. d. Erwerb von Finanzanlagen	0	0	0	0	0	0	0	0	0	0	0
11	- Ausz. von aktivierbaren Zuwendungen	0	0	0	0	0	0	0	0	0	0	0
12	- Sonstige Investitionsauszahlungen	0	0	0	0	0	0	0	0	0	0	0
13	= <b>Summe investive Auszahlungen</b>	<b>-142.910</b>	<b>-65.900</b>	<b>-96.100</b>	<b>0</b>	<b>0</b>	<b>0</b>	<b>0</b>	<b>0</b>	<b>-76.100</b>	<b>-76.100</b>	<b>-76.100</b>
14	= <b>Saldo der Investitionstätigkeit (= Zeilen 6 und 13)</b>	<b>-67.625</b>	<b>-22.500</b>	<b>-52.700</b>	<b>0</b>	<b>0</b>	<b>0</b>	<b>0</b>	<b>0</b>	<b>-32.700</b>	<b>-32.700</b>	<b>-32.700</b>

Ifd. Nr.	Teilfinanzplan B. Planung einzelner Investitionsmaßnahmen  Einzahlungs- und Auszahlungsarten	Ergebnis 2020	Ansatz 2021	Ansatz 2022	VE 2022	VE 2022 wirksam in 2023	VE 2022 wirksam in 2024	VE 2022 wirksam in 2025	VE 2022 wirksam in 2026	Planung 2023	Planung 2024	Planung 2025	Bisher bereit- gestelltes Budget	Geplante Gesamt- kosten-/ einnahmen
		EUR	EUR	EUR	EUR	EUR	EUR	EUR	EUR	EUR	EUR	EUR	EUR	EUR
		1	2	3	4	5	6	7	8	9	10	11	12	13
<b>17002436: Ausst. Schwerbehind. Sammeltopf Mobiliar</b>														
1	Zuwend. f. Investitionsmaßnahmen	74.271	39.400	0	0	0	0	0	0	0	0	0	156.808	156.808
2	+ Einzahl. Veräußerung v. Sachanlagen	0	0	0	0	0	0	0	0	0	0	0	0	0
3	+ Einzahl. Veräußerung v. Finanzanlag	0	0	0	0	0	0	0	0	0	0	0	0	0
4	+ Einzahl. a. Beiträgen u.ä. Entgelten	0	0	0	0	0	0	0	0	0	0	0	0	0
5	+ Sonstige Investitionseinzahlungen	0	0	0	0	0	0	0	0	0	0	0	0	0
6	= <b>Einzahlungen a. Investitionstätigkeit</b>	<b>74.271</b>	<b>39.400</b>	<b>0</b>	<b>0</b>	<b>0</b>	<b>0</b>	<b>0</b>	<b>0</b>	<b>0</b>	<b>0</b>	<b>0</b>	<b>156.808</b>	<b>156.808</b>
7	- Ausz. Erwerb v. Grundst. u. Gebäuden	0	0	0	0	0	0	0	0	0	0	0	0	0
8	- Auszahlungen für Baumaßnahmen	0	0	0	0	0	0	0	0	0	0	0	0	0
9	- Ausz. Erwerb v. bewegl. Anlageverm.	-88.976	-52.900	0	0	0	0	0	0	0	0	0	-214.493	-214.493
10	- Ausz. f.d. Erwerb von Finanzanlagen	0	0	0	0	0	0	0	0	0	0	0	-12.084	-12.084
11	- Ausz. von aktivierbaren Zuwendungen	0	0	0	0	0	0	0	0	0	0	0	0	0
12	- Sonstige Investitionsauszahlungen	0	0	0	0	0	0	0	0	0	0	0	0	0
13	= <b>Auszahlungen a. Investitionstätigkeit</b>	<b>-88.976</b>	<b>-52.900</b>	<b>0</b>	<b>0</b>	<b>0</b>	<b>0</b>	<b>0</b>	<b>0</b>	<b>0</b>	<b>0</b>	<b>0</b>	<b>-226.578</b>	<b>-226.578</b>
14	= <b>Saldo aus Investitionstätigkeit</b>	<b>-14.705</b>	<b>-13.500</b>	<b>0</b>	<b>0</b>	<b>0</b>	<b>0</b>	<b>0</b>	<b>0</b>	<b>0</b>	<b>0</b>	<b>0</b>	<b>-69.769</b>	<b>-69.769</b>

Ifd. Nr.	Teilfinanzplan B. Planung einzelner Investitionsmaßnahmen  Einzahlungs- und Auszahlungsarten	Ergebnis 2020	Ansatz 2021	Ansatz 2022	VE 2022	VE 2022 wirksam in 2023	VE 2022 wirksam in 2024	VE 2022 wirksam in 2025	VE 2022 wirksam in 2026	Planung 2023	Planung 2024	Planung 2025	Bisher bereit- gestelltes Budget	Geplante Gesamt- kosten-/ einnahmen
		EUR	EUR	EUR	EUR	EUR	EUR	EUR	EUR	EUR	EUR	EUR	EUR	EUR
		1	2	3	4	5	6	7	8	9	10	11	12	13
<b>17004791: Ausst. Schwerbehind. Sammeltopf ab 2022</b>														
1	Zuwend. f. Investitionsmaßnahmen	0	0	39.400	0	0	0	0	0	39.400	39.400	39.400	0	157.600
2	+ Einzahl. Veräußerung v. Sachanlagen	0	0	0	0	0	0	0	0	0	0	0	0	0
3	+ Einzahl. Veräußerung v. Finanzanlag	0	0	0	0	0	0	0	0	0	0	0	0	0
4	+ Einzahl. a. Beiträgen u.ä. Entgelten	0	0	0	0	0	0	0	0	0	0	0	0	0
5	+ Sonstige Investitionseinzahlungen	0	0	0	0	0	0	0	0	0	0	0	0	0
6	<b>= Einzahlungen a. Investitionstätigkeit</b>	<b>0</b>	<b>0</b>	<b>39.400</b>	<b>0</b>	<b>0</b>	<b>0</b>	<b>0</b>	<b>0</b>	<b>39.400</b>	<b>39.400</b>	<b>39.400</b>	<b>0</b>	<b>157.600</b>
7	- Ausz. Erwerb v. Grundst. u. Gebäuden	0	0	0	0	0	0	0	0	0	0	0	0	0
8	- Auszahlungen für Baumaßnahmen	0	0	0	0	0	0	0	0	0	0	0	0	0
9	- Ausz. Erwerb v. bewegl. Anlageverm.	0	0	-52.900	0	0	0	0	0	-52.900	-52.900	-52.900	0	-211.600
10	- Ausz. f.d. Erwerb von Finanzanlagen	0	0	0	0	0	0	0	0	0	0	0	0	0
11	- Ausz. von aktivierbaren Zuwendungen	0	0	0	0	0	0	0	0	0	0	0	0	0
12	- Sonstige Investitionsauszahlungen	0	0	0	0	0	0	0	0	0	0	0	0	0
13	<b>= Auszahlungen a. Investitionstätigkeit</b>	<b>0</b>	<b>0</b>	<b>-52.900</b>	<b>0</b>	<b>0</b>	<b>0</b>	<b>0</b>	<b>0</b>	<b>-52.900</b>	<b>-52.900</b>	<b>-52.900</b>	<b>0</b>	<b>-211.600</b>
14	<b>= Saldo aus Investitionstätigkeit</b>	<b>0</b>	<b>0</b>	<b>-13.500</b>	<b>0</b>	<b>0</b>	<b>0</b>	<b>0</b>	<b>0</b>	<b>-13.500</b>	<b>-13.500</b>	<b>-13.500</b>	<b>0</b>	<b>-54.000</b>

# Haushaltsplan 2022

lfd. Nr.	Teilfinanzplan B. Planung einzelner Investitionsmaßnahmen  Einzahlungs- und Auszahlungsarten	Ergebnis 2020	Ansatz 2021	Ansatz 2022	VE 2022	VE 2022 wirksam in 2023	VE 2022 wirksam in 2024	VE 2022 wirksam in 2025	VE 2022 wirksam in 2026	Planung 2023	Planung 2024	Planung 2025	Bisher bereit- gestelltes Budget	Geplante Gesamt- kosten-/ einnahmen
		EUR	EUR	EUR	EUR	EUR	EUR	EUR	EUR	EUR	EUR	EUR	EUR	EUR
		1	2	3	4	5	6	7	8	9	10	11	12	13
<b>unterhalb Wertgrenze:</b>														
1	Zuwend. f. Investitionsmaßnahmen	1.015	4.000	4.000	0	0	0	0	0	4.000	4.000	4.000	80.475	96.475
2	+ Einzahl. Veräußerung v. Sachanlagen	0	0	0	0	0	0	0	0	0	0	0	0	0
3	+ Einzahl. Veräußerung v. Finanzanlag	0	0	0	0	0	0	0	0	0	0	0	0	0
4	+ Einzahl. a. Beiträgen u.ä. Entgelten	0	0	0	0	0	0	0	0	0	0	0	0	0
5	+ Sonstige Investitionseinzahlungen	0	0	0	0	0	0	0	0	0	0	0	0	0
6	<b>= Einzahlungen a. Investitionstätigkeit</b>	<b>1.015</b>	<b>4.000</b>	<b>4.000</b>	<b>0</b>	<b>0</b>	<b>0</b>	<b>0</b>	<b>0</b>	<b>4.000</b>	<b>4.000</b>	<b>4.000</b>	<b>80.475</b>	<b>96.475</b>
7	- Ausz. Erwerb v. Grundst. u. Gebäuden	0	0	0	0	0	0	0	0	0	0	0	0	0
8	- Auszahlungen für Baumaßnahmen	0	0	0	0	0	0	0	0	0	0	0	0	0
9	- Ausz. Erwerb v. bewegl. Anlageverm.	-53.935	-13.000	-43.200	0	0	0	0	0	-23.200	-23.200	-23.200	-156.601	-269.401
10	- Ausz. f.d. Erwerb von Finanzanlagen	0	0	0	0	0	0	0	0	0	0	0	-50.362	-50.362
11	- Ausz. von aktivierbaren Zuwendungen	0	0	0	0	0	0	0	0	0	0	0	0	0
12	- Sonstige Investitionsauszahlungen	0	0	0	0	0	0	0	0	0	0	0	0	0
13	<b>= Auszahlungen a. Investitionstätigkeit</b>	<b>-53.935</b>	<b>-13.000</b>	<b>-43.200</b>	<b>0</b>	<b>0</b>	<b>0</b>	<b>0</b>	<b>0</b>	<b>-23.200</b>	<b>-23.200</b>	<b>-23.200</b>	<b>-206.963</b>	<b>-319.763</b>
14	<b>= Saldo aus Investitionstätigkeit</b>	<b>-52.920</b>	<b>-9.000</b>	<b>-39.200</b>	<b>0</b>	<b>0</b>	<b>0</b>	<b>0</b>	<b>0</b>	<b>-19.200</b>	<b>-19.200</b>	<b>-19.200</b>	<b>-126.487</b>	<b>-223.287</b>

**F0\_01 Innere Verwaltung**  
**F0\_0108 Personalmanagement**

<b>Produktbereich</b>	Numerik 11.01	Bezeichnung Innere Verwaltung	Produktgruppenverantwortliche/r Dezernent/in Kaschel, Rainer, Dezernat 1
<b>Produktgruppe</b>	Numerik 11.01.08	Bezeichnung Personalmanagement	Bezeichnung des politischen Gremiums Finanz- und Personalausschuss
		Zuständige Organisationseinheit 110 - Amt für Personal	Produktgruppenverantwortliche/r Leisner, Hartmuth
<b>Spezielle Bewirtschaftungsregeln</b>			
Teilergebnisplan			
Teilfinanzplan			
Die zweckgebundene Zuweisung zur Ausstattung von Arbeitsplätzen Schwerbehinderter ist zweckentsprechend zu verwenden.			
Sonstiges			
<b>Erläuterungen zu den Haushaltspositionen</b>			
Teilergebnisplan			
Teilfinanzplan			
Sonstiges			
<b>Sonstige Daten über örtliche Verhältnisse</b>			

**C0\_01 Innere Verwaltung**  
**C0\_0109 Finanzmanagement und Rechnungswesen**

<b>Produktbereich</b>	Numerik 11.01	Bezeichnung Innere Verwaltung	Produktgruppenverantwortliche/r Dezentent/in Kaschel, Rainer, Dezernat 1
<b>Produktgruppe</b>	Numerik 11.01.09	Bezeichnung Finanzmanagement und Rechnungswesen	Bezeichnung des politischen Gremiums Finanz- und Personalausschuss
		Zuständige Organisationseinheit 200, Amt für Finanzen	Produktgruppenverantwortliche/r Wemhöner, Heike
<b>Inhalte der Produktgruppe</b>			
<b>Beschreibung</b> Die Produktgruppe umfasst die Dienstleistungen des Amtes für Finanzen in den Bereichen 1.) Haushaltsmanagement, 2.) Zentrale Veranlagung der kommunalen Abgaben, 3.) Zentrale Abwicklung aller Kassengeschäfte, Verwaltung der Geldmittel und die Tätigkeit als zentrale Vollstreckungsbehörde sowie 4.) Zentrale Buchung aller Geschäftsvorfälle in der Finanzbuchhaltung entsprechend den Grundsätzen ordnungsgemäßer Buchführung.			
<b>Zielsetzung</b> Sicherstellung der langfristigen finanziellen Handlungsfähigkeit der Stadt, Bereitstellung von Steuerungsinformationen durch fundiertes betriebswirtschaftliches Instrumentarium.			
<b>Zielerreichung</b> 1. Haushaltsausgleich und Sicherstellung der kurz- und mittelfristigen finanziellen Handlungsfähigkeit durch geordnete Haushaltswirtschaft 2. Zentrale Ermittlung, Festsetzung und Erhebung aller kommunalen Abgaben 3. Fehlerfreie und taggleiche Abwicklung des Zahlungsverkehrs mit Ziel Jahresabschluss sowie Vollstreckung von Forderungen 4. Ordnungsgemäße Buchung aller Geschäftsvorfälle in der Finanzbuchhaltung einschließlich Jahresabschluss			
<b>Zielgruppe</b> Einwohnerinnen und Einwohner der Stadt Bielefeld, Gewerbetreibende, kommunalpolitische Mandatsträgerinnen und Mandatsträger, Verwaltungsvorstand, Organisationseinheiten der Verwaltung, Bezirksregierung Detmold, andere Behörden			
<b>Besonderheiten im Haushaltsjahr</b> Die Haushaltswirtschaft der Stiftungen wird ab dem Haushaltsjahr 2022 im Produktbereich 17 unter 11.17.01 ausgewiesen.			

**C0\_01**                    **Innere Verwaltung**  
**C0\_0109**                **Finanzmanagement und Rechnungswesen**  
**10109**                    **Finanzmanagement und Rechnungswesen**

<b>Kennzahlen und Indikatoren der Zielerreichung und Leistungsmengen</b>	<b>Ergebnis 2020</b>	<b>Ansatz 2021</b>	<b>Ansatz 2022</b>	<b>Planung 2023</b>	<b>Planung 2024</b>	<b>Planung 2025</b>
	<b>1</b>	<b>2</b>	<b>3</b>	<b>4</b>	<b>5</b>	<b>6</b>
<b>11.01.09: Finanzmanagement und Rechnungswesen</b>						
Planabweichung Kern-Haushalt (%) (Zahl)	0,00	5,00	5,00	5,00	5,00	5,00
Veranlagungsquote kommunale Steuern (%) (Zahl)	103,09	100,00	100,00	100,00	100,00	100,00
Quote fehlerfreier Tagesabschlüsse (%) (Zahl)	100,00	100,00	100,00	100,00	100,00	100,00
Aufwand der PG pro 1000 Einwohner (Euro)	36.151,72	36.302,73	36.905,47	37.179,93	37.585,95	38.079,47
Aufwand der PG/Gesamtaufwand Haushalt (%)	0,86	0,83	0,79	0,79	0,78	0,78
Ertrag / Aufwand der PG (%)	66,51	64,03	62,92	62,13	61,45	60,64

**C0\_01                    Innere Verwaltung**  
**C0\_0109                Finanzmanagement und Rechnungswesen**

**Produktgruppenübersicht:**

<b>Produkt</b>	<b>Numerik</b> 11.01.09.02	<b>Bezeichnung</b> Haushaltsmanagement
<b>Beschreibung des Produktes</b> Insbesondere Aufstellung und Ausführung des Haushaltsplanes (ggf. einschließlich der Aufstellung eines genehmigungsfähigen Haushaltssicherungskonzeptes), Sicherstellung einer geordneten Finanzwirtschaft und wirtschaftlicher Aufgabenerfüllung einschließlich langfristiger Liquiditätssicherung, Controlling für die Eigenbetriebe und eigenbetriebsähnlichen Einrichtungen		
<b>Produkt</b>	<b>Numerik</b> 11.01.09.03	<b>Bezeichnung</b> Veranlagung kommunaler Abgaben
<b>Beschreibung des Produktes</b> Alle Leistungen, die in Zusammenhang mit der zentralen Veranlagung (Ermittlung, Festsetzung und Erhebung) der kommunalen Abgaben (Gewerbsteuer, Grundsteuer, Vergnügungssteuer, Hundesteuer, Zweitwohnungssteuer, Gemeindeanteile Einkommensteuer und Umsatzsteuer sowie Gebühren für Abwasser- und Regenwasserbeseitigung, Straßenreinigung, Müllabfuhr und Sonderfälle Schmutzwasserbeseitigung) erbracht werden		
<b>Produkt</b>	<b>Numerik</b> 11.01.09.04	<b>Bezeichnung</b> Zahlungsabwicklung
<b>Beschreibung des Produktes</b> Sicherstellung der ordnungsgemäßen und sicheren Abwicklung des Zahlungsverkehrs und des Mahn- und Vollstreckungswesens, Verwaltung der Finanzmittel einschließlich zentraler Liquiditätsplanung, tägliche Buchung der Einnahmen auf Vertragsgegenständen u. a. und Zahlbarmachung kreditorischer Auszahlungen, tägliche Abstimmung der Bankkonten/Bankverrechnungskonten, Ermittlung der liquiden Mittel durch Abschluss der Finanzrechnungskonten zum 31.12., Abwicklung der Bargeldzahlung für Parkuhren/ -automaten		
<b>Produkt</b>	<b>Numerik</b> 11.01.09.05	<b>Bezeichnung</b> Finanzbuchhaltung
<b>Beschreibung des Produktes</b> Sicherstellung der ordnungsgemäßen Verbuchung aller Geschäftsvorfälle (Aufwendungen und Erträge) sowie Führung der flächendeckenden Anlagenrechnung einschließlich der Erstellung des Jahresabschlusses		



C0\_01

Innere Verwaltung

C0\_0109

Finanzmanagement und Rechnungswesen

Ifd. Nr.		Teilergebnisplan (Produktbereichs-/Produktgruppenplan) Ertrags- und Aufwandsarten	Ergebnis 2020	Ansatz 2021	Ansatz 2022	Planung 2023	Planung 2024	Planung 2025
			EUR	EUR	EUR	EUR	EUR	EUR
			1	2	3	4	5	6
1		Steuern und ähnliche Abgaben	0	0	0	0	0	0
2	+	Zuwendungen und allgemeine Umlagen	2.614	200	84.247	21.271	409	252
3	+	Sonstige Transfererträge	0	0	0	0	0	0
4	+	Öffentlich-rechtliche Leistungsentgelte	58.158	27.152	10.624	9.470	8.172	6.859
5	+	Privatrechtliche Leistungsentgelte	11.069	11.000	0	0	0	0
6	+	Kostenerstattungen und Kostenumlagen	161.907	140.699	169.934	169.934	169.934	169.934
7	+	Sonstige ordentliche Erträge	378.573	27.100	58.000	58.000	78.000	78.000
8	+	Aktivierete Eigenleistungen	0	0	0	0	0	0
9	+/-	Bestandsveränderungen	0	0	0	0	0	0
<b>10</b>	<b>=</b>	<b>Ordentliche Erträge</b>	<b>612.322</b>	<b>206.151</b>	<b>322.805</b>	<b>258.675</b>	<b>256.515</b>	<b>255.045</b>
11	-	Personalaufwendungen	-6.924.827	-7.358.812	-7.350.931	-7.485.173	-7.617.782	-7.786.149
12	-	Versorgungsaufwendungen	0	0	0	0	0	0
13	-	Aufwendungen für Sach- und Dienstleistungen	-37.078	-42.281	-50.079	-47.079	-51.279	-50.079
14	-	Bilanzielle Abschreibungen	-1.279	-708	-916	-916	-916	-758
15	-	Transferaufwendungen	-28.729	-5.380	-1.500	-2.200	-2.400	-2.200

Ifd. Nr.		Teilergebnisplan (Produktbereichs-/Produktgruppenplan) Ertrags- und Aufwandsarten	Ergebnis 2020	Ansatz 2021	Ansatz 2022	Planung 2023	Planung 2024	Planung 2025
			EUR	EUR	EUR	EUR	EUR	EUR
			1	2	3	4	5	6
16	-	Sonstige ordentliche Aufwendungen	-1.299.446	-1.052.370	-1.094.319	-1.080.044	-1.080.270	-1.080.270
17	=	<b>Ordentliche Aufwendungen</b>	<b>-8.291.358</b>	<b>-8.459.552</b>	<b>-8.497.745</b>	<b>-8.615.413</b>	<b>-8.752.647</b>	<b>-8.919.457</b>
18	=	<b>Ordentliches Ergebnis (= Zeilen 10 und 17)</b>	<b>-7.679.036</b>	<b>-8.253.401</b>	<b>-8.174.940</b>	<b>-8.356.738</b>	<b>-8.496.132</b>	<b>-8.664.411</b>
19	+	Finanzerträge	12.209	5.793	1.500	2.200	2.400	2.200
20	-	Zinsen und sonstige Finanzaufwendungen	-371	0	0	0	0	0
21	=	<b>Finanzergebnis (= Zeilen 19 und 20)</b>	<b>11.838</b>	<b>5.793</b>	<b>1.500</b>	<b>2.200</b>	<b>2.400</b>	<b>2.200</b>
22	=	<b>Ergebnis der laufenden Verwaltungstätigkeit (= Zeilen 18 und 21)</b>	<b>-7.667.198</b>	<b>-8.247.608</b>	<b>-8.173.440</b>	<b>-8.354.538</b>	<b>-8.493.732</b>	<b>-8.662.211</b>
23	+	Außerordentliche Erträge	0	0	0	0	0	0
24	-	Außerordentliche Aufwendungen	0	0	0	0	0	0
25	=	<b>Außerordentliches Ergebnis (= Zeilen 23 und 24)</b>	<b>0</b>	<b>0</b>	<b>0</b>	<b>0</b>	<b>0</b>	<b>0</b>
26	=	<b>Ergebnis vor internen Leistungsbeziehungen (= Zeilen 22 und 25)</b>	<b>-7.667.198</b>	<b>-8.247.608</b>	<b>-8.173.440</b>	<b>-8.354.538</b>	<b>-8.493.732</b>	<b>-8.662.211</b>
27	+	Erträge aus internen Leistungsbeziehungen	5.324.476	5.554.462	5.337.563	5.360.046	5.360.046	5.360.046
28	-	Aufwendungen aus internen Leistungsbeziehungen	-1.761.858	-1.733.839	-1.789.423	-1.764.423	-1.764.423	-1.764.423
29	=	<b>Teilergebnis (= Zeilen 26 bis 28)</b>	<b>-4.104.580</b>	<b>-4.426.985</b>	<b>-4.625.300</b>	<b>-4.758.915</b>	<b>-4.898.109</b>	<b>-5.066.589</b>
30	-	globaler Minderaufwand	0	0	0	0	0	0
31	=	<b>Teilergebnis nach Abzug globaler Minderaufwand (=Zeilen 29 und 30)</b>	<b>-4.104.580</b>	<b>-4.426.985</b>	<b>-4.625.300</b>	<b>-4.758.915</b>	<b>-4.898.109</b>	<b>-5.066.589</b>

## F0\_01

## Innere Verwaltung

## F0\_0109

## Finanzmanagement und Rechnungswesen

Ifd. Nr.	Teilfinanzplan A. Zahlungsübersicht  Einzahlungs- und Auszahlungsarten	Ergebnis 2020	Ansatz 2021	Ansatz 2022	VE 2022	VE 2022 wirksam in 2023	VE 2022 wirksam in 2024	VE 2022 wirksam in 2025	VE 2022 wirksam in 2026	Planung 2023	Planung 2024	Planung 2025
		EUR	EUR	EUR	EUR	EUR	EUR	EUR	EUR	EUR	EUR	EUR
	Investitionstätigkeit	1	2	3	4	5	6	7	8	9	10	11
1	Zuwend. f. Investitionsmaßnahmen	1.045	0	0	0	0	0	0	0	0	0	0
2	+ Einz. Veräußerung v. Sachanlagen	0	0	0	0	0	0	0	0	0	0	0
3	+ Einz. Veräußerung v. Finanzanlagen	0	0	0	0	0	0	0	0	0	0	0
4	+ Einz. a. Beiträgen u.ä. Entgelten	0	0	0	0	0	0	0	0	0	0	0
5	+ Sonstige Investitionseinzahlungen	0	0	0	0	0	0	0	0	0	0	0
6	= <b>Summe investive Einzahlungen</b>	<b>1.045</b>	<b>0</b>	<b>0</b>	<b>0</b>	<b>0</b>	<b>0</b>	<b>0</b>	<b>0</b>	<b>0</b>	<b>0</b>	<b>0</b>
7	- Ausz. Erwerb v. Grundst. u. Gebäuden	0	0	0	0	0	0	0	0	0	0	0
8	- Auszahlungen für Baumaßnahmen	0	0	0	0	0	0	0	0	0	0	0
9	- Ausz. Erwerb v. bewegl. Anlageverm.	-12.431	-15.058	-21.058	0	0	0	0	0	-5.058	-5.058	-5.058
10	- Ausz. f. d. Erwerb von Finanzanlagen	0	0	0	0	0	0	0	0	0	0	0
11	- Ausz. von aktivierbaren Zuwendungen	0	0	0	0	0	0	0	0	0	0	0
12	- Sonstige Investitionsauszahlungen	0	0	0	0	0	0	0	0	0	0	0
13	= <b>Summe investive Auszahlungen</b>	<b>-12.431</b>	<b>-15.058</b>	<b>-21.058</b>	<b>0</b>	<b>0</b>	<b>0</b>	<b>0</b>	<b>0</b>	<b>-5.058</b>	<b>-5.058</b>	<b>-5.058</b>
14	= <b>Saldo der Investitionstätigkeit (= Zeilen 6 und 13)</b>	<b>-11.386</b>	<b>-15.058</b>	<b>-21.058</b>	<b>0</b>	<b>0</b>	<b>0</b>	<b>0</b>	<b>0</b>	<b>-5.058</b>	<b>-5.058</b>	<b>-5.058</b>

lfd. Nr.	Teilfinanzplan B. Planung einzelner Investitionsmaßnahmen  Einzahlungs- und Auszahlungsarten	Ergebnis 2020	Ansatz 2021	Ansatz 2022	VE 2022	VE 2022 wirksam in 2023	VE 2022 wirksam in 2024	VE 2022 wirksam in 2025	VE 2022 wirksam in 2026	Planung 2023	Planung 2024	Planung 2025	Bisher bereit- gestelltes Budget	Geplante Gesamt- kosten/ einnahmen
		EUR	EUR	EUR	EUR	EUR	EUR	EUR	EUR	EUR	EUR	EUR	EUR	EUR
		1	2	3	4	5	6	7	8	9	10	11	12	13
<b>unterhalb Wertgrenze:</b>														
1	Zuwend. f. Investitionsmaßnahmen	1.045	0	0	0	0	0	0	0	0	0	0	4.046	4.046
2	+ Einzahl. Veräußerung v. Sachanlagen	0	0	0	0	0	0	0	0	0	0	0	0	0
3	+ Einzahl. Veräußerung v. Finanzanlag	0	0	0	0	0	0	0	0	0	0	0	0	0
4	+ Einzahl. a. Beiträgen u.ä. Entgelten	0	0	0	0	0	0	0	0	0	0	0	0	0
5	+ Sonstige Investitionseinzahlungen	0	0	0	0	0	0	0	0	0	0	0	0	0
6	= <b>Einzahlungen a. Investitionstätigkeit</b>	<b>1.045</b>	<b>0</b>	<b>0</b>	<b>0</b>	<b>0</b>	<b>0</b>	<b>0</b>	<b>0</b>	<b>0</b>	<b>0</b>	<b>0</b>	<b>4.046</b>	<b>4.046</b>
7	- Ausz. Erwerb v. Grundst. u. Gebäuden	0	0	0	0	0	0	0	0	0	0	0	0	0
8	- Auszahlungen für Baumaßnahmen	0	0	0	0	0	0	0	0	0	0	0	0	0
9	- Ausz. Erwerb v. bewegl. Anlageverm.	-12.431	-15.058	-21.058	0	0	0	0	0	-5.058	-5.058	-5.058	-309.330	-345.562
10	- Ausz. f.d. Erwerb von Finanzanlagen	0	0	0	0	0	0	0	0	0	0	0	0	0
11	- Ausz. von aktivierbaren Zuwendungen	0	0	0	0	0	0	0	0	0	0	0	0	0
12	- Sonstige Investitionsauszahlungen	0	0	0	0	0	0	0	0	0	0	0	0	0
13	= <b>Auszahlungen a. Investitionstätigkeit</b>	<b>-12.431</b>	<b>-15.058</b>	<b>-21.058</b>	<b>0</b>	<b>0</b>	<b>0</b>	<b>0</b>	<b>0</b>	<b>-5.058</b>	<b>-5.058</b>	<b>-5.058</b>	<b>-309.330</b>	<b>-345.562</b>
14	= <b>Saldo aus Investitionstätigkeit</b>	<b>-11.386</b>	<b>-15.058</b>	<b>-21.058</b>	<b>0</b>	<b>0</b>	<b>0</b>	<b>0</b>	<b>0</b>	<b>-5.058</b>	<b>-5.058</b>	<b>-5.058</b>	<b>-305.284</b>	<b>-341.516</b>

**F0\_01 Innere Verwaltung**  
**F0\_0109 Finanzmanagement und Rechnungswesen**

<b>Produktbereich</b>	Numerik 11.01	Bezeichnung Innere Verwaltung	Produktgruppenverantwortliche/r Dezernent/in Kaschel, Rainer, Dezernat 1
<b>Produktgruppe</b>	Numerik 11.01.09	Bezeichnung Finanzmanagement und Rechnungswesen	Bezeichnung des politischen Gremiums Finanz- und Personalausschuss
		Zuständige Organisationseinheit 200, Amt für Finanzen	Produktgruppenverantwortliche/r Wemhöner, Heike
<b>Spezielle Bewirtschaftungsregeln</b>			
Teilergebnisplan Vermögen Nachlässe und Vermächtnisse; Zweckbindung der Erträge in den Sachkonten 41480000 und 44880000 für Aufwendungen im Sachkonto 53180000; Zweckbindung der Erträge im Sachkonto 46180000 für Aufwendungen im Sachkonto 54990000.			
Teilfinanzplan Vermögen Nachlässe und Vermächtnisse; Zweckbindung der Einzahlungen in den Sachkonten 61480000 und 64880000 für Auszahlungen im Sachkonto 73180000; Zweckbindung der Einzahlungen im Sachkonto 66180000 für Auszahlungen im Sachkonto 74990000.			
Sonstiges			
<b>Erläuterungen zu den Haushaltspositionen</b>			
Teilergebnisplan			
Teilfinanzplan			
Sonstiges			
<b>Sonstige Daten über örtliche Verhältnisse</b>			
Bei dem Produkt 11.01.09.03 „Veranlagung kommunaler Abgaben“ sind lediglich die Verwaltungsaufwendungen für die Veranlagung der kommunalen Abgaben Gewerbe-, Grund-, Vergnügungs-, Hunde- und Zweitwohnungssteuer sowie für die Regenwasser-, Schmutzwasser-, Abfallentsorgungs- und Straßenreinigungsgebühren enthalten. Die Steuereinnahmen sind in der Produktgruppe 11.16.01 „Allgemeine Finanzwirtschaft“, Produkt 11.16.01.02 „Kommunale Steuern“ enthalten. Zu den Gebühreneinnahmen wird auf die Produktgruppen 11.11.05 (Regen- und Schmutzwassergebühren), 11.11.01 (Abfallentsorgungsgebühren) und 11.12.05 (Straßenreinigungsgebühren) verwiesen.			

**C0\_01 Innere Verwaltung**  
**C0\_0110 Organisationsentwickl. und IT-Steuerung**

<b>Produktbereich</b>	Numerik 11.01	Bezeichnung Innere Verwaltung	Produktgruppenverantwortliche/r Dezernent/in Kaschel, Rainer, Dezernat 1
<b>Produktgruppe</b>	Numerik 11.01.10	Bezeichnung Organisationsentwicklung und IT-Steuerung	Bezeichnung des politischen Gremiums Finanz- und Personalausschuss
		Zuständige Organisationseinheit 100 - Amt für Organisation, IT und Zentrale Leistungen	Produktgruppenverantwortliche/r Meier, Frank
<b>Inhalte der Produktgruppe</b>			
<b>Beschreibung</b>			
Dem Geschäftsbereich Organisationsentwicklung und IT-Steuerung kommt innerhalb des Amtes für Organisation, IT und Zentrale Leistungen insbesondere die Aufgabe zu, die Aufbau- und Ablauforganisation der Stadtverwaltung übergreifend weiterzuentwickeln; Richtlinien, Methoden und Standards zu definieren, die interne Projektarbeit zu unterstützen und die Verwaltung in Abläufen und Strukturen zu dokumentieren. Dazu wird die Organisation sowohl im Auftrag der Verwaltungsleitung als auch der Fachverwaltungen tätig und nimmt dabei im Zusammenwirken mit den jeweils betroffenen Organisationseinheiten Funktionen wahr, die ein reibungsloses Funktionieren der Stadtverwaltung Bielefeld sicherstellen sollen. Hierzu gehört auch die verwaltungswerte Steuerung der Informationstechnik, der zunehmend ein wesentlicher Anteil der Optimierung von Geschäftsprozessen zukommt und die somit ein wichtiges Element der Organisationsentwicklung darstellt.			
<b>Zielsetzung</b>			
Die Verwaltungsorganisation ist in Strukturen und Abläufen unter Beachtung der technischen Möglichkeiten und Anforderungen mit dem Ziel größtmöglicher Effizienz und Effektivität weiterentwickelt, so dass die Funktionsfähigkeit der Stadtverwaltung erhalten bleibt. Die Abläufe und Strukturen sind aktuell beschrieben und abgebildet.			
<b>Zielerreichung</b>			
<ol style="list-style-type: none"> <li>1. Kontinuierliche Anpassung bestehender allgemeiner Regelungen / Aufhebung von Regelungen, Schaffung neuer Regelungen</li> <li>2. zeitnahe Abschluss von Stellenbewertungsverfahren</li> <li>3. Optimierung organisatorischer Prozesse in der Verwaltung im Wege organisatorischer Einzelmaßnahmen (u.a. durch projektbezogene Herangehensweise)</li> <li>4. Steuerung der verwaltungsweiten Informationstechnik</li> </ol>			
<b>Zielgruppe</b>			
Beschäftigte der Stadt Bielefeld. Alle Organisationseinheiten.			
<b>Besonderheiten im Haushaltsjahr</b>			
keine			

**C0\_01**                    **Innere Verwaltung**  
**C0\_0110**                **Organisationsentwickl. und IT-Steuerung**  
**10110**                    **Organisationsentwickl. und IT-Steuerung**

<b>Kennzahlen und Indikatoren der Zielerreichung und Leistungsmengen</b>	<b>Ergebnis 2020</b>	<b>Ansatz 2021</b>	<b>Ansatz 2022</b>	<b>Planung 2023</b>	<b>Planung 2024</b>	<b>Planung 2025</b>
	<b>1</b>	<b>2</b>	<b>3</b>	<b>4</b>	<b>5</b>	<b>6</b>
<b>11.01.10: Organisationsentwickl. und IT-Steuerung</b>						
neue,aufgeh. o. geänderte Regelungen (Stück)	15,00	9,00	10,00	10,00	10,00	10,00
Ant. n. 2 Mon abgeschl Stellenbew.verf % (Zahl)	76,01	75,00	75,00	75,00	75,00	75,00
Projekte (Stück)	60,00	33,00	100,00	100,00	100,00	100,00
Aufwand der PG pro 1000 Einwohner (Euro)	4.596,17	7.015,34	8.761,87	8.923,16	9.019,68	9.206,80
Aufwand der PG/Gesamtaufwand Haushalt (%)	0,11	0,16	0,19	0,19	0,19	0,19
Ertrag / Aufwand der PG (%)	8,45	5,69	7,76	7,62	7,54	7,39

**C0\_01 Innere Verwaltung**  
**C0\_0110 Organisationsentwickl. und IT-Steuerung**

**Produktgruppenübersicht:**

<b>Produkt</b>	<b>Numerik</b> 11.01.10.01	<b>Bezeichnung</b> Allgemeine Regelungen
<b>Beschreibung des Produktes</b> Bereitstellung neuer Regelungen, Anpassung bzw. Aufhebung bestehender Regelungen für Teilbereiche bzw. die Gesamtverwaltung (z.B. im Rahmen von Dienstanweisungen, Dienstvereinbarungen)		
<b>Produkt</b>	<b>Numerik</b> 11.01.10.03	<b>Bezeichnung</b> Organisatorische Einzelmaßnahmen
<b>Beschreibung des Produktes</b> Begleitung bzw. Steuerung organisatorischer Prozesse unter besonderer Berücksichtigung von Effizienz und Effektivität des Verwaltungshandelns für unterschiedliche Bereiche der Gesamtverwaltung im Rahmen von Einzelmaßnahmen (u.a. im Rahmen Projektmanagement, Einbeziehung externer Beratung), Abbildung der Abläufe und Strukturen, um die aus der Organisationshoheit der Stadt resultierenden Verpflichtungen zu erfüllen.		
<b>Produkt</b>	<b>Numerik</b> 11.01.10.05	<b>Bezeichnung</b> IT-Steuerung
<b>Beschreibung des Produktes</b> Steuerung der verwaltungsweiten Informationstechnik, insbesondere Initiierung der Einführung von organisationsübergreifender Software auch im Hinblick auf die Digitalisierung von Geschäftsabläufen, Grundsatzentscheidungen zur IT-Ausstattung, Vertragsmanagement und Datensicherheit.		
<b>Produkt</b>	<b>Numerik</b> 11.01.10.06	<b>Bezeichnung</b> Stellenbewertung
<b>Beschreibung des Produktes</b> Stellenbewertungsverfahren für Stellen der Beamten und tariflich Beschäftigten werden durchgeführt.		



**C0\_01 Innere Verwaltung**  
**C0\_0110 Organisationsentwickl. und IT-Steuerung**

Ifd. Nr.		Teilergebnisplan (Produktbereichs-/Produktgruppenplan) Ertrags- und Aufwandsarten	Ergebnis 2020	Ansatz 2021	Ansatz 2022	Planung 2023	Planung 2024	Planung 2025
			EUR	EUR	EUR	EUR	EUR	EUR
			1	2	3	4	5	6
1		Steuern und ähnliche Abgaben	0	0	0	0	0	0
2	+	Zuwendungen und allgemeine Umlagen	0	0	0	0	0	0
3	+	Sonstige Transfererträge	0	0	0	0	0	0
4	+	Öffentlich-rechtliche Leistungsentgelte	0	0	0	0	0	0
5	+	Privatrechtliche Leistungsentgelte	0	0	0	0	0	0
6	+	Kostenerstattungen und Kostenumlagen	71.234	73.280	73.280	73.280	73.280	73.280
7	+	Sonstige ordentliche Erträge	0	0	0	0	0	0
8	+	Aktivierete Eigenleistungen	0	0	0	0	0	0
9	+/-	Bestandsveränderungen	0	0	0	0	0	0
<b>10</b>	<b>=</b>	<b>Ordentliche Erträge</b>	<b>71.234</b>	<b>73.280</b>	<b>73.280</b>	<b>73.280</b>	<b>73.280</b>	<b>73.280</b>
11	-	Personalaufwendungen	-1.232.123	-1.586.156	-2.395.370	-2.454.386	-2.517.009	-2.580.255
12	-	Versorgungsaufwendungen	0	0	0	0	0	0
13	-	Aufwendungen für Sach- und Dienstleistungen	-402	-81.756	-120.454	-120.454	-120.454	-120.454
14	-	Bilanzielle Abschreibungen	0	-2.500	-500	-500	-500	-500
15	-	Transferaufwendungen	0	0	0	0	0	0

Ifd. Nr.		Teilergebnisplan (Produktbereichs-/Produktgruppenplan) Ertrags- und Aufwandsarten	Ergebnis 2020	Ansatz 2021	Ansatz 2022	Planung 2023	Planung 2024	Planung 2025
			EUR	EUR	EUR	EUR	EUR	EUR
			1	2	3	4	5	6
16	-	Sonstige ordentliche Aufwendungen	-97.753	-372.006	-277.423	-272.923	-242.923	-242.923
17	=	<b>Ordentliche Aufwendungen</b>	<b>-1.330.278</b>	<b>-2.042.418</b>	<b>-2.793.747</b>	<b>-2.848.263</b>	<b>-2.880.886</b>	<b>-2.944.133</b>
18	=	<b>Ordentliches Ergebnis (= Zeilen 10 und 17)</b>	<b>-1.259.044</b>	<b>-1.969.138</b>	<b>-2.720.467</b>	<b>-2.774.983</b>	<b>-2.807.606</b>	<b>-2.870.853</b>
19	+	Finanzerträge	0	0	0	0	0	0
20	-	Zinsen und sonstige Finanzaufwendungen	0	0	0	0	0	0
21	=	<b>Finanzergebnis (= Zeilen 19 und 20)</b>	<b>0</b>	<b>0</b>	<b>0</b>	<b>0</b>	<b>0</b>	<b>0</b>
22	=	<b>Ergebnis der laufenden Verwaltungstätigkeit (= Zeilen 18 und 21)</b>	<b>-1.259.044</b>	<b>-1.969.138</b>	<b>-2.720.467</b>	<b>-2.774.983</b>	<b>-2.807.606</b>	<b>-2.870.853</b>
23	+	Außerordentliche Erträge	0	0	0	0	0	0
24	-	Außerordentliche Aufwendungen	0	0	0	0	0	0
25	=	<b>Außerordentliches Ergebnis (= Zeilen 23 und 24)</b>	<b>0</b>	<b>0</b>	<b>0</b>	<b>0</b>	<b>0</b>	<b>0</b>
26	=	<b>Ergebnis vor internen Leistungsbeziehungen (= Zeilen 22 und 25)</b>	<b>-1.259.044</b>	<b>-1.969.138</b>	<b>-2.720.467</b>	<b>-2.774.983</b>	<b>-2.807.606</b>	<b>-2.870.853</b>
27	+	Erträge aus internen Leistungsbeziehungen	60.390	62.125	156.557	156.557	156.557	156.557
28	-	Aufwendungen aus internen Leistungsbeziehungen	-227.824	-335.782	-167.765	-167.765	-167.765	-167.765
29	=	<b>Teilergebnis (= Zeilen 26 bis 28)</b>	<b>-1.426.478</b>	<b>-2.242.795</b>	<b>-2.731.675</b>	<b>-2.786.191</b>	<b>-2.818.814</b>	<b>-2.882.060</b>
30	-	globaler Minderaufwand	0	0	0	0	0	0
31	=	<b>Teilergebnis nach Abzug globaler Minderaufwand (=Zeilen 29 und 30)</b>	<b>-1.426.478</b>	<b>-2.242.795</b>	<b>-2.731.675</b>	<b>-2.786.191</b>	<b>-2.818.814</b>	<b>-2.882.060</b>

**F0\_01 Innere Verwaltung**  
**F0\_0110 Organisationsentwicklung u. IT-Steuerung**

Ifd. Nr.	Teilfinanzplan A. Zahlungsübersicht  Einzahlungs- und Auszahlungsarten	Ergebnis 2020	Ansatz 2021	Ansatz 2022	VE 2022	VE 2022 wirksam in 2023	VE 2022 wirksam in 2024	VE 2022 wirksam in 2025	VE 2022 wirksam in 2026	Planung 2023	Planung 2024	Planung 2025
		EUR	EUR	EUR	EUR	EUR	EUR	EUR	EUR	EUR	EUR	EUR
	Investitionstätigkeit	1	2	3	4	5	6	7	8	9	10	11
1	Zuwend. f. Investitionsmaßnahmen	0	0	0	0	0	0	0	0	0	0	0
2	+ Einz. Veräußerung v. Sachanlagen	0	0	0	0	0	0	0	0	0	0	0
3	+ Einz. Veräußerung v. Finanzanlagen	0	0	0	0	0	0	0	0	0	0	0
4	+ Einz. a. Beiträgen u.ä. Entgelten	0	0	0	0	0	0	0	0	0	0	0
5	+ Sonstige Investitionseinzahlungen	0	0	0	0	0	0	0	0	0	0	0
<b>6</b>	<b>= Summe investive Einzahlungen</b>	<b>0</b>	<b>0</b>	<b>0</b>	<b>0</b>	<b>0</b>	<b>0</b>	<b>0</b>	<b>0</b>	<b>0</b>	<b>0</b>	<b>0</b>
7	- Ausz. Erwerb v. Grundst. u. Gebäuden	0	0	0	0	0	0	0	0	0	0	0
8	- Auszahlungen für Baumaßnahmen	0	0	0	0	0	0	0	0	0	0	0
9	- Ausz. Erwerb v. bewegl. Anlageverm.	-5.731	-6.000	-42.000	0	0	0	0	0	-37.500	-7.500	-7.500
10	- Ausz. f. d. Erwerb von Finanzanlagen	0	0	0	0	0	0	0	0	0	0	0
11	- Ausz. von aktivierbaren Zuwendungen	0	0	0	0	0	0	0	0	0	0	0
12	- Sonstige Investitionsauszahlungen	0	0	0	0	0	0	0	0	0	0	0
<b>13</b>	<b>= Summe investive Auszahlungen</b>	<b>-5.731</b>	<b>-6.000</b>	<b>-42.000</b>	<b>0</b>	<b>0</b>	<b>0</b>	<b>0</b>	<b>0</b>	<b>-37.500</b>	<b>-7.500</b>	<b>-7.500</b>
<b>14</b>	<b>= Saldo der Investitionstätigkeit (= Zeilen 6 und 13)</b>	<b>-5.731</b>	<b>-6.000</b>	<b>-42.000</b>	<b>0</b>	<b>0</b>	<b>0</b>	<b>0</b>	<b>0</b>	<b>-37.500</b>	<b>-7.500</b>	<b>-7.500</b>

Ifd. Nr.	Teilfinanzplan B. Planung einzelner Investitionsmaßnahmen  Einzahlungs- und Auszahlungsarten	Ergebnis 2020	Ansatz 2021	Ansatz 2022	VE 2022	VE 2022 wirksam in 2023	VE 2022 wirksam in 2024	VE 2022 wirksam in 2025	VE 2022 wirksam in 2026	Planung 2023	Planung 2024	Planung 2025	Bisher bereit- gestelltes Budget	Geplante Gesamt- kosten/ einnahmen
		EUR	EUR	EUR	EUR	EUR	EUR	EUR	EUR	EUR	EUR	EUR	EUR	EUR
		1	2	3	4	5	6	7	8	9	10	11	12	13
<b>17004013: FA Dokumentenmanagementsystem (DMS)</b>														
1	Zuwend. f. Investitionsmaßnahmen	0	0	0	0	0	0	0	0	0	0	0	0	0
2	+ Einzahl. Veräußerung v. Sachanlagen	0	0	0	0	0	0	0	0	0	0	0	0	0
3	+ Einzahl. Veräußerung v. Finanzanlag	0	0	0	0	0	0	0	0	0	0	0	0	0
4	+ Einzahl. a. Beiträgen u.ä. Entgelten	0	0	0	0	0	0	0	0	0	0	0	0	0
5	+ Sonstige Investitionseinzahlungen	0	0	0	0	0	0	0	0	0	0	0	0	0
6	= <b>Einzahlungen a. Investitionstätigkeit</b>	<b>0</b>	<b>0</b>	<b>0</b>	<b>0</b>	<b>0</b>	<b>0</b>	<b>0</b>	<b>0</b>	<b>0</b>	<b>0</b>	<b>0</b>	<b>0</b>	<b>0</b>
7	- Ausz. Erwerb v. Grundst. u. Gebäuden	0	0	0	0	0	0	0	0	0	0	0	0	0
8	- Auszahlungen für Baumaßnahmen	0	0	0	0	0	0	0	0	0	0	0	0	0
9	- Ausz. Erwerb v. bewegl. Anlageverm.	0	0	0	0	0	0	0	0	0	0	0	0	0
10	- Ausz. f.d. Erwerb von Finanzanlagen	0	0	0	0	0	0	0	0	0	0	0	225.797	225.797
11	- Ausz. von aktivierbaren Zuwendungen	0	0	0	0	0	0	0	0	0	0	0	0	0
12	- Sonstige Investitionsauszahlungen	0	0	0	0	0	0	0	0	0	0	0	0	0
13	= <b>Auszahlungen a. Investitionstätigkeit</b>	<b>0</b>	<b>0</b>	<b>0</b>	<b>0</b>	<b>0</b>	<b>0</b>	<b>0</b>	<b>0</b>	<b>0</b>	<b>0</b>	<b>0</b>	<b>225.797</b>	<b>225.797</b>
14	= <b>Saldo aus Investitionstätigkeit</b>	<b>0</b>	<b>0</b>	<b>0</b>	<b>0</b>	<b>0</b>	<b>0</b>	<b>0</b>	<b>0</b>	<b>0</b>	<b>0</b>	<b>0</b>	<b>225.797</b>	<b>225.797</b>

lfd. Nr.	Teilfinanzplan B. Planung einzelner Investitionsmaßnahmen  Einzahlungs- und Auszahlungsarten	Ergebnis 2020	Ansatz 2021	Ansatz 2022	VE 2022	VE 2022 wirksam in 2023	VE 2022 wirksam in 2024	VE 2022 wirksam in 2025	VE 2022 wirksam in 2026	Planung 2023	Planung 2024	Planung 2025	Bisher bereit- gestelltes Budget	Geplante Gesamt- kosten-/ einnahmen
		EUR	EUR	EUR	EUR	EUR	EUR	EUR	EUR	EUR	EUR	EUR	EUR	EUR
		1	2	3	4	5	6	7	8	9	10	11	12	13
<b>unterhalb Wertgrenze:</b>														
1	Zuwend. f. Investitionsmaßnahmen	0	0	0	0	0	0	0	0	0	0	0	28.903	28.903
2	+ Einzahl. Veräußerung v. Sachanlagen	0	0	0	0	0	0	0	0	0	0	0	0	0
3	+ Einzahl. Veräußerung v. Finanzanlag	0	0	0	0	0	0	0	0	0	0	0	0	0
4	+ Einzahl. a. Beiträgen u.ä. Entgelten	0	0	0	0	0	0	0	0	0	0	0	0	0
5	+ Sonstige Investitionseinzahlungen	0	0	0	0	0	0	0	0	0	0	0	0	0
6	<b>= Einzahlungen a. Investitionstätigkeit</b>	<b>0</b>	<b>0</b>	<b>0</b>	<b>0</b>	<b>0</b>	<b>0</b>	<b>0</b>	<b>0</b>	<b>0</b>	<b>0</b>	<b>0</b>	<b>28.903</b>	<b>28.903</b>
7	- Ausz. Erwerb v. Grundst. u. Gebäuden	0	0	0	0	0	0	0	0	0	0	0	0	0
8	- Auszahlungen für Baumaßnahmen	0	0	0	0	0	0	0	0	0	0	0	0	0
9	- Ausz. Erwerb v. bewegl. Anlageverm.	-5.731	-6.000	-42.000	0	0	0	0	0	-37.500	-7.500	-7.500	-83.980	-178.480
10	- Ausz. f.d. Erwerb von Finanzanlagen	0	0	0	0	0	0	0	0	0	0	0	0	0
11	- Ausz. von aktivierbaren Zuwendungen	0	0	0	0	0	0	0	0	0	0	0	0	0
12	- Sonstige Investitionsauszahlungen	0	0	0	0	0	0	0	0	0	0	0	0	0
13	<b>= Auszahlungen a. Investitionstätigkeit</b>	<b>-5.731</b>	<b>-6.000</b>	<b>-42.000</b>	<b>0</b>	<b>0</b>	<b>0</b>	<b>0</b>	<b>0</b>	<b>-37.500</b>	<b>-7.500</b>	<b>-7.500</b>	<b>-83.980</b>	<b>-178.480</b>
14	<b>= Saldo aus Investitionstätigkeit</b>	<b>-5.731</b>	<b>-6.000</b>	<b>-42.000</b>	<b>0</b>	<b>0</b>	<b>0</b>	<b>0</b>	<b>0</b>	<b>-37.500</b>	<b>-7.500</b>	<b>-7.500</b>	<b>-55.077</b>	<b>-149.577</b>

**C0\_01 Innere Verwaltung**  
**C0\_0111 Recht**

<b>Produktbereich</b>	Numerik 11.01	Bezeichnung Innere Verwaltung	Produktgruppenverantwortliche/r Dezentent/in Clausen, Pit; Dez. Oberbürgermeister
<b>Produktgruppe</b>	Numerik 11.01.11	Bezeichnung Recht	Bezeichnung des politischen Gremiums Haupt-, Wirtschaftsförderungs- und Beteiligungsausschuss
		Zuständige Organisationseinheit 300, Rechtsamt	Produktgruppenverantwortliche/r Wellmann, Petra
<b>Inhalte der Produktgruppe</b>			
<b>Beschreibung</b>			
Die juristische Betreuung von Politik und Gesamtverwaltung. Dazu gehören die rechtliche Beratung von Politik und Gesamtverwaltung, die Führung von Prozessen für die Stadt Bielefeld und ihre Organe, Führung von bzw. Teilnahme an schwierigen Verhandlungen und Verfahren, Einleitung von Strafverfahren durch Strafanzeigen und Strafanträge, die Festsetzung von Kosten in Verwaltungs- und Bußgeldverfahren, die Bekanntmachung örtlicher Rechtsvorschriften, der Risikoschutz durch Versicherungen (außer Gebäudeversicherung) und Rechtsverfolgung in Schadensersatz- und Regressangelegenheiten und die Bearbeitung von Petitionen und Plebisziten für Bürgerausschuss und Rat			
<b>Zielsetzung</b>			
Rechtmäßigkeit des Verwaltungshandelns (Art. 20 Abs. 3 GG), Wahrung u. Verfolgung der von den zuständigen Organen bestimmten rechtlichen u. wirtschaftlichen Interessen der Stadt mit juristischen Mitteln, Minimierung von drohenden und eingetretenen Versicherungsrisiken.			
<b>Zielerreichung</b>			
<ol style="list-style-type: none"> <li>1. Beratungersuchen von Politik und Gesamtverwaltung werden konstruktiv, rechtsrichtig und termingerecht erfüllt, bei erkanntem Bedarf wird entsprechende Beratung angeboten.</li> <li>2. Prozesse werden nach den geltenden Rechtsregeln zur Wahrung und Verfolgung berechtigter Interessen geführt.</li> <li>3. Die örtlichen Rechtsvorschriften werden nach den geltenden Rechtsregeln termingerecht veröffentlicht.</li> <li>4. Es werden risikogerechte Versicherungsverträge abgeschlossen, in Schadensfällen Ansprüche auf ihre Berechtigung geprüft und entsprechend verfolgt bzw. befriedigt.</li> <li>5. Petitionen und Plebiszite werden für Bürgerausschuss und Rat entscheidungsreif und termingerecht vorbereitet.</li> </ol>			
<b>Zielgruppe</b>			
Rat, Bezirksvertretungen, Ausschüsse, Organisationseinheiten der Verwaltung, Gerichte, Staatsanwaltschaft, Rechtsanwälte, Behörden, Versicherungsunternehmen, Kommunalen Schadensausgleich, Bürger, Einwohner, "Jeder" i.S.v. § 24 GO NRW			
<b>Besonderheiten im Haushaltsjahr</b>			

**C0\_01**                    **Innere Verwaltung**  
**C0\_0111**                **Recht**  
**10111**                    **Recht**

<b>Kennzahlen und Indikatoren der Zielerreichung und Leistungsmengen</b>	<b>Ergebnis 2020</b>	<b>Ansatz 2021</b>	<b>Ansatz 2022</b>	<b>Planung 2023</b>	<b>Planung 2024</b>	<b>Planung 2025</b>
	<b>1</b>	<b>2</b>	<b>3</b>	<b>4</b>	<b>5</b>	<b>6</b>
<b>11.01.11: Recht</b>						
Gerichtliche Verfahren (Stück)	452,00	831,00	831,00	831,00	831,00	831,00
Anzahl Kostenfestsetzungen (Stück)	79,00	138,00	138,00	138,00	138,00	138,00
Interne Beratungen (Stück)	894,00	1.191,00	1.191,00	1.191,00	1.191,00	1.191,00
Anzahl Schadenfälle (Stück)	760,00	2.862,00	2.862,00	2.862,00	2.862,00	2.862,00
Anzahl Petitionen (Stück)	6,00	9,00	9,00	9,00	9,00	9,00
Aufwand der PG pro 1000 Einwohner (Euro)	12.561,76	9.813,76	10.082,47	10.138,95	10.200,27	10.256,21
Aufwand der PG/Gesamtaufwand Haushalt (%)	0,30	0,23	0,21	0,22	0,21	0,21
Ertrag / Aufwand der PG (%)	60,29	67,92	66,55	66,18	65,78	65,42

**C0\_01**                    **Innere Verwaltung**  
**C0\_0111**                **Recht**

**Produktgruppenübersicht:**

<b>Produkt</b>	<b>Numerik</b> 11.01.11.01	<b>Bezeichnung</b> Rechtsbetreuung
<b>Beschreibung des Produktes</b> Mündliche und schriftliche Rechtsberatung von Politik und Gesamtverwaltung zur recht- und gleichmäßigen Rechtsanwendung (Art. 20 Abs. 3 GG), Steuerungsunterstützung sowie Konfliktlösung; Prozessführung in allen Gerichtsbarkeiten nach Maßgabe der Dienstanweisung für die Bearbeitung von Prozesssachen, im Bedarfsfall unter Mandatierung von Rechtsanwälten; Führung von bzw. Teilnahme an Mediationsverfahren, schwierigen Vertrags- und Vergleichshandlungen und Verwaltungsverfahren, z.B. Enteignungs- oder Planfeststellungsverfahren; Strafanzeigen und Strafanträge wegen strafbarer Handlungen zum Nachteil der Stadt Bielefeld oder ihrer Mitarbeiter.		
<b>Produkt</b>	<b>Numerik</b> 11.01.11.02	<b>Bezeichnung</b> Kostenfestsetzung
<b>Beschreibung des Produktes</b> In isolierten Widerspruchsverfahren und Bußgeldverfahren ist auf Grundlage der §§ 80 VwVfG bzw. 63 SGB X zu entscheiden, ob eine Kostenerstattungspflicht besteht. Durch rechtsmittelfähigen Kostenfestsetzungsbescheid wird Art und Höhe der Gebühren, die dem Rechtsanwalt zustehen, festgesetzt.		
<b>Produkt</b>	<b>Numerik</b> 11.01.11.03	<b>Bezeichnung</b> Ortsrecht
<b>Beschreibung des Produktes</b> Betreiben der gesetzlich vorgeschriebenen Bekanntmachung örtlicher Rechtsvorschriften (§ 7 GO NRW i.V.m. BekanntmVO NRW) nach Maßgabe der Hauptsatzung (§ 29) und der Dienstanweisung für das Verfahren bei dem Erlass von Ortsrecht. Einstellung der örtlichen Rechtsvorschriften in konsolidierter Fassung in Intranet und Internet (mit Hilfe des Presseamtes).		
<b>Produkt</b>	<b>Numerik</b> 11.01.11.04	<b>Bezeichnung</b> Risikoschutz
<b>Beschreibung des Produktes</b> Risikoschutz durch Abschluss und Änderung von Versicherungsverträgen mit Fremdversicherungen. Bearbeitung von Haftpflichtschäden. Bearbeitung von Eigen- Kasko- und Schülerunfallschäden. Rechtsverfolgung für die Stadt Bielefeld in Schadens- und Regressangelegenheiten. Geltendmachung von Schadenersatz- und Regressansprüchen gegenüber dem Schadenverursacher und deren Durchsetzung.		



<b>Produkt</b>	<b>Numerik</b> 11.01.11.05	<b>Bezeichnung</b> Plebiszite
<b>Beschreibung des Produktes</b> Bearbeitung von Petitionen (Anregungen und Beschwerden nach § 24 GO NRW) zur Vorbereitung der Entscheidung des Bürgerausschusses und anschließende Bescheidung der Petenten. Prüfung von Einwohneranträgen und Bürgerbegehren (§§ 25, 26 GO NRW) auf ihre Zulässigkeit, Bescheidung der Vertretungsberechtigten der Anträge/Begehren nach Maßgabe der Entscheidung des Rates und Initiierung der gesetzlich vorgeschriebenen Verfahrensschritte.		
<b>Produkt</b>	<b>Numerik</b> 11.01.11.06	<b>Bezeichnung</b> Jobcenter
<b>Beschreibung des Produktes</b> Rechtsverfolgungskosten für das Jobcenter		

**C0\_01 Innere Verwaltung****C0\_0111 Recht**

Ifd. Nr.		Teilergebnisplan (Produktbereichs-/Produktgruppenplan) Ertrags- und Aufwandsarten	Ergebnis 2020	Ansatz 2021	Ansatz 2022	Planung 2023	Planung 2024	Planung 2025
			EUR	EUR	EUR	EUR	EUR	EUR
			1	2	3	4	5	6
1		Steuern und ähnliche Abgaben	0	0	0	0	0	0
2	+	Zuwendungen und allgemeine Umlagen	538	0	0	0	0	0
3	+	Sonstige Transfererträge	0	0	0	0	0	0
4	+	Öffentlich-rechtliche Leistungsentgelte	0	0	0	0	0	0
5	+	Privatrechtliche Leistungsentgelte	0	8.375	8.375	8.375	8.375	8.375
6	+	Kostenerstattungen und Kostenumlagen	1.185.824	918.194	920.793	920.793	920.793	920.793
7	+	Sonstige ordentliche Erträge	25.326	0	0	0	0	0
8	+	Aktivierete Eigenleistungen	0	0	0	0	0	0
9	+/-	Bestandsveränderungen	0	0	0	0	0	0
<b>10</b>	<b>=</b>	<b>Ordentliche Erträge</b>	<b>1.211.687</b>	<b>926.569</b>	<b>929.168</b>	<b>929.168</b>	<b>929.168</b>	<b>929.168</b>
11	-	Personalaufwendungen	-770.666	-761.389	-824.837	-844.306	-864.814	-883.940
12	-	Versorgungsaufwendungen	0	0	0	0	0	0
13	-	Aufwendungen für Sach- und Dienstleistungen	0	-13	-233	-13	-233	-13
14	-	Bilanzielle Abschreibungen	-698	-360	-359	-200	-200	-200
15	-	Transferaufwendungen	-721.077	-500.000	-500.000	-500.000	-500.000	-500.000

Ifd. Nr.		Teilergebnisplan (Produktbereichs-/Produktgruppenplan) Ertrags- und Aufwandsarten	Ergebnis 2020	Ansatz 2021	Ansatz 2022	Planung 2023	Planung 2024	Planung 2025
			EUR	EUR	EUR	EUR	EUR	EUR
			1	2	3	4	5	6
16	-	Sonstige ordentliche Aufwendungen	-2.018.527	-1.339.457	-1.341.755	-1.341.755	-1.341.755	-1.341.755
17	=	<b>Ordentliche Aufwendungen</b>	<b>-3.510.968</b>	<b>-2.601.218</b>	<b>-2.667.184</b>	<b>-2.686.274</b>	<b>-2.707.002</b>	<b>-2.725.908</b>
18	=	<b>Ordentliches Ergebnis (= Zeilen 10 und 17)</b>	<b>-2.299.281</b>	<b>-1.674.649</b>	<b>-1.738.016</b>	<b>-1.757.106</b>	<b>-1.777.834</b>	<b>-1.796.740</b>
19	+	Finanzerträge	0	0	0	0	0	0
20	-	Zinsen und sonstige Finanzaufwendungen	0	0	0	0	0	0
21	=	<b>Finanzergebnis (= Zeilen 19 und 20)</b>	<b>0</b>	<b>0</b>	<b>0</b>	<b>0</b>	<b>0</b>	<b>0</b>
22	=	<b>Ergebnis der laufenden Verwaltungstätigkeit (= Zeilen 18 und 21)</b>	<b>-2.299.281</b>	<b>-1.674.649</b>	<b>-1.738.016</b>	<b>-1.757.106</b>	<b>-1.777.834</b>	<b>-1.796.740</b>
23	+	Außerordentliche Erträge	0	0	0	0	0	0
24	-	Außerordentliche Aufwendungen	0	0	0	0	0	0
25	=	<b>Außerordentliches Ergebnis (= Zeilen 23 und 24)</b>	<b>0</b>	<b>0</b>	<b>0</b>	<b>0</b>	<b>0</b>	<b>0</b>
26	=	<b>Ergebnis vor internen Leistungsbeziehungen (= Zeilen 22 und 25)</b>	<b>-2.299.281</b>	<b>-1.674.649</b>	<b>-1.738.016</b>	<b>-1.757.106</b>	<b>-1.777.834</b>	<b>-1.796.740</b>
27	+	Erträge aus internen Leistungsbeziehungen	708.513	687.880	691.775	691.775	691.775	691.775
28	-	Aufwendungen aus internen Leistungsbeziehungen	-100.431	-80.384	-93.727	-93.727	-93.727	-93.727
29	=	<b>Teilergebnis (= Zeilen 26 bis 28)</b>	<b>-1.691.199</b>	<b>-1.067.153</b>	<b>-1.139.968</b>	<b>-1.159.059</b>	<b>-1.179.786</b>	<b>-1.198.692</b>
30	-	globaler Minderaufwand	0	0	0	0	0	0
31	=	<b>Teilergebnis nach Abzug globaler Minderaufwand (=Zeilen 29 und 30)</b>	<b>-1.691.199</b>	<b>-1.067.153</b>	<b>-1.139.968</b>	<b>-1.159.059</b>	<b>-1.179.786</b>	<b>-1.198.692</b>

**F0\_01 Innere Verwaltung****F0\_0111 Recht**

Ifd. Nr.	Teilfinanzplan A. Zahlungsübersicht  Einzahlungs- und Auszahlungsarten	Ergebnis 2020	Ansatz 2021	Ansatz 2022	VE 2022	VE 2022 wirksam in 2023	VE 2022 wirksam in 2024	VE 2022 wirksam in 2025	VE 2022 wirksam in 2026	Planung 2023	Planung 2024	Planung 2025
		EUR	EUR	EUR	EUR	EUR	EUR	EUR	EUR	EUR	EUR	EUR
	Investitionstätigkeit	1	2	3	4	5	6	7	8	9	10	11
1	Zuwend. f. Investitionsmaßnahmen	0	0	0	0	0	0	0	0	0	0	0
2	+ Einz. Veräußerung v. Sachanlagen	0	0	0	0	0	0	0	0	0	0	0
3	+ Einz. Veräußerung v. Finanzanlagen	0	0	0	0	0	0	0	0	0	0	0
4	+ Einz. a. Beiträgen u.ä. Entgelten	0	0	0	0	0	0	0	0	0	0	0
5	+ Sonstige Investitionseinzahlungen	0	0	0	0	0	0	0	0	0	0	0
<b>6</b>	<b>= Summe investive Einzahlungen</b>	<b>0</b>	<b>0</b>	<b>0</b>	<b>0</b>	<b>0</b>	<b>0</b>	<b>0</b>	<b>0</b>	<b>0</b>	<b>0</b>	<b>0</b>
7	- Ausz. Erwerb v. Grundst. u. Gebäuden	0	0	0	0	0	0	0	0	0	0	0
8	- Auszahlungen für Baumaßnahmen	0	0	0	0	0	0	0	0	0	0	0
9	- Ausz. Erwerb v. bewegl. Anlageverm.	-1.662	-400	-400	0	0	0	0	0	-400	-400	-400
10	- Ausz. f. d. Erwerb von Finanzanlagen	0	0	0	0	0	0	0	0	0	0	0
11	- Ausz. von aktivierbaren Zuwendungen	0	0	0	0	0	0	0	0	0	0	0
12	- Sonstige Investitionsauszahlungen	0	0	0	0	0	0	0	0	0	0	0
<b>13</b>	<b>= Summe investive Auszahlungen</b>	<b>-1.662</b>	<b>-400</b>	<b>-400</b>	<b>0</b>	<b>0</b>	<b>0</b>	<b>0</b>	<b>0</b>	<b>-400</b>	<b>-400</b>	<b>-400</b>
<b>14</b>	<b>= Saldo der Investitionstätigkeit (= Zeilen 6 und 13)</b>	<b>-1.662</b>	<b>-400</b>	<b>-400</b>	<b>0</b>	<b>0</b>	<b>0</b>	<b>0</b>	<b>0</b>	<b>-400</b>	<b>-400</b>	<b>-400</b>

Ifd. Nr.	Teilfinanzplan B. Planung einzelner Investitionsmaßnahmen  Einzahlungs- und Auszahlungsarten	Ergebnis 2020	Ansatz 2021	Ansatz 2022	VE 2022	VE 2022 wirksam in 2023	VE 2022 wirksam in 2024	VE 2022 wirksam in 2025	VE 2022 wirksam in 2026	Planung 2023	Planung 2024	Planung 2025	Bisher bereit- gestelltes Budget	Geplante Gesamt- kosten-/ einnahmen
		EUR	EUR	EUR	EUR	EUR	EUR	EUR	EUR	EUR	EUR	EUR	EUR	EUR
		1	2	3	4	5	6	7	8	9	10	11	12	13
<b>unterhalb Wertgrenze:</b>														
1	Zuwend. f. Investitionsmaßnahmen	0	0	0	0	0	0	0	0	0	0	0	0	0
2	+ Einzahl. Veräußerung v. Sachanlagen	0	0	0	0	0	0	0	0	0	0	0	0	0
3	+ Einzahl. Veräußerung v. Finanzanlag	0	0	0	0	0	0	0	0	0	0	0	0	0
4	+ Einzahl. a. Beiträgen u.ä. Entgelten	0	0	0	0	0	0	0	0	0	0	0	0	0
5	+ Sonstige Investitionseinzahlungen	0	0	0	0	0	0	0	0	0	0	0	0	0
6	= <b>Einzahlungen a. Investitionstätigkeit</b>	0	0	0	0	0	0	0	0	0	0	0	0	0
7	- Ausz. Erwerb v. Grundst. u. Gebäuden	0	0	0	0	0	0	0	0	0	0	0	0	0
8	- Auszahlungen für Baumaßnahmen	0	0	0	0	0	0	0	0	0	0	0	0	0
9	- Ausz. Erwerb v. bewegl. Anlageverm.	-1.662	-400	-400	0	0	0	0	0	-400	-400	-400	-8.856	-10.456
10	- Ausz. f.d. Erwerb von Finanzanlagen	0	0	0	0	0	0	0	0	0	0	0	0	0
11	- Ausz. von aktivierbaren Zuwendungen	0	0	0	0	0	0	0	0	0	0	0	0	0
12	- Sonstige Investitionsauszahlungen	0	0	0	0	0	0	0	0	0	0	0	0	0
13	= <b>Auszahlungen a. Investitionstätigkeit</b>	-1.662	-400	-400	0	0	0	0	0	-400	-400	-400	-8.856	-10.456
14	= <b>Saldo aus Investitionstätigkeit</b>	-1.662	-400	-400	0	0	0	0	0	-400	-400	-400	-8.856	-10.456

**C0\_01 Innere Verwaltung**  
**C0\_0112 Schwerbehindertenvertretung**

<b>Produktbereich</b>	Numerik 11.01	Bezeichnung Innere Verwaltung	Produktgruppenverantwortliche/r Dezentent/in Kaschel, Rainer, Dezernat 1
<b>Produktgruppe</b>	Numerik 11.01.12	Bezeichnung Schwerbehindertenvertretung	Bezeichnung des politischen Gremiums Finanz- und Personalausschuss
		Zuständige Organisationseinheit Schwerbehindertenvertretung	Produktgruppenverantwortliche/r Hammes, Eleonore
<b>Inhalte der Produktgruppe</b>			
<b>Beschreibung</b> Wahrnehmung der Aufgaben nach dem SGB IX für die schwerbehinderten und die von Schwerbehinderung bedrohten Kolleginnen und Kollegen der Gesamtverwaltung.			
<b>Zielsetzung</b> Wahrung der Interessen der schwerbehinderten oder der von Behinderung bedrohten Beschäftigten der Stadtverwaltung Bielefeld und ihre Vertretung und Beratung im Einzelnen; Kontrolle der Einhaltung der gesetzlichen und tariflichen Regelungen für diese Beschäftigtengruppe.			
<b>Zielerreichung</b>			
<b>Zielgruppe</b> Schwerbehinderte und von Behinderung bedrohte Beschäftigte der Stadtverwaltung Bielefeld, Dienststellenleitung, Verwaltungsvorstand, Leitungen der Ämter und Betriebe.			
<b>Besonderheiten im Haushaltsjahr</b> keine			

**C0\_01**                    **Innere Verwaltung**  
**C0\_0112**                **Schwerbehindertenvertretung**  
**10112**                    **Schwerbehindertenvertretung**

<b>Kennzahlen und Indikatoren der Zielerreichung und Leistungsmengen</b>	<b>Ergebnis 2020</b>	<b>Ansatz 2021</b>	<b>Ansatz 2022</b>	<b>Planung 2023</b>	<b>Planung 2024</b>	<b>Planung 2025</b>
	<b>1</b>	<b>2</b>	<b>3</b>	<b>4</b>	<b>5</b>	<b>6</b>
<b>11.01.12: Schwerbehindertenvertretung</b>						
Aufwand der PG pro 1000 Einwohner (Euro)	611,26	628,86	628,06	640,52	653,49	664,01
Aufwand der PG/Gesamtaufwand Haushalt (%)	0,02	0,01	0,01	0,01	0,01	0,01

**C0\_01**                    **Innere Verwaltung**  
**C0\_0112**                **Schwerbehindertenvertretung**

**Produktgruppenübersicht:**

<b>Produkt</b>	<b>Numerik</b> 11.01.12.01	<b>Bezeichnung</b> Schwerbehindertenvertretung
<b>Beschreibung des Produktes</b> Wahrung der berechtigten Interessen der schwerbehinderten und der von Behinderung bedrohten Beschäftigten.		



**C0\_01 Innere Verwaltung**  
**C0\_0112 Schwerbehindertenvertretung**

Ifd. Nr.		Teilergebnisplan (Produktbereichs-/Produktgruppenplan) Ertrags- und Aufwandsarten	Ergebnis 2020	Ansatz 2021	Ansatz 2022	Planung 2023	Planung 2024	Planung 2025
			EUR	EUR	EUR	EUR	EUR	EUR
			1	2	3	4	5	6
1		Steuern und ähnliche Abgaben	0	0	0	0	0	0
2	+	Zuwendungen und allgemeine Umlagen	0	0	0	0	0	0
3	+	Sonstige Transfererträge	0	0	0	0	0	0
4	+	Öffentlich-rechtliche Leistungsentgelte	0	0	0	0	0	0
5	+	Privatrechtliche Leistungsentgelte	0	0	0	0	0	0
6	+	Kostenerstattungen und Kostenumlagen	0	0	0	0	0	0
7	+	Sonstige ordentliche Erträge	0	0	0	0	0	0
8	+	Aktivierete Eigenleistungen	0	0	0	0	0	0
9	+/-	Bestandsveränderungen	0	0	0	0	0	0
<b>10</b>	<b>=</b>	<b>Ordentliche Erträge</b>	<b>0</b>	<b>0</b>	<b>0</b>	<b>0</b>	<b>0</b>	<b>0</b>
11	-	Personalaufwendungen	-174.007	-192.271	-189.989	-194.200	-198.585	-202.139
12	-	Versorgungsaufwendungen	0	0	0	0	0	0
13	-	Aufwendungen für Sach- und Dienstleistungen	0	0	0	0	0	0
14	-	Bilanzielle Abschreibungen	0	0	0	0	0	0
15	-	Transferaufwendungen	0	0	0	0	0	0

Ifd. Nr.		Teilergebnisplan (Produktbereichs-/Produktgruppenplan) Ertrags- und Aufwandsarten	Ergebnis 2020	Ansatz 2021	Ansatz 2022	Planung 2023	Planung 2024	Planung 2025
			EUR	EUR	EUR	EUR	EUR	EUR
			1	2	3	4	5	6
16	-	Sonstige ordentliche Aufwendungen	-965	-11.429	-11.985	-11.985	-11.985	-11.985
17	=	<b>Ordentliche Aufwendungen</b>	<b>-174.973</b>	<b>-203.700</b>	<b>-201.974</b>	<b>-206.185</b>	<b>-210.570</b>	<b>-214.124</b>
18	=	<b>Ordentliches Ergebnis (= Zeilen 10 und 17)</b>	<b>-174.973</b>	<b>-203.700</b>	<b>-201.974</b>	<b>-206.185</b>	<b>-210.570</b>	<b>-214.124</b>
19	+	Finanzerträge	0	0	0	0	0	0
20	-	Zinsen und sonstige Finanzaufwendungen	0	0	0	0	0	0
21	=	<b>Finanzergebnis (= Zeilen 19 und 20)</b>	<b>0</b>	<b>0</b>	<b>0</b>	<b>0</b>	<b>0</b>	<b>0</b>
22	=	<b>Ergebnis der laufenden Verwaltungstätigkeit (= Zeilen 18 und 21)</b>	<b>-174.973</b>	<b>-203.700</b>	<b>-201.974</b>	<b>-206.185</b>	<b>-210.570</b>	<b>-214.124</b>
23	+	Außerordentliche Erträge	0	0	0	0	0	0
24	-	Außerordentliche Aufwendungen	0	0	0	0	0	0
25	=	<b>Außerordentliches Ergebnis (= Zeilen 23 und 24)</b>	<b>0</b>	<b>0</b>	<b>0</b>	<b>0</b>	<b>0</b>	<b>0</b>
26	=	<b>Ergebnis vor internen Leistungsbeziehungen (= Zeilen 22 und 25)</b>	<b>-174.973</b>	<b>-203.700</b>	<b>-201.974</b>	<b>-206.185</b>	<b>-210.570</b>	<b>-214.124</b>
27	+	Erträge aus internen Leistungsbeziehungen	0	0	0	0	0	0
28	-	Aufwendungen aus internen Leistungsbeziehungen	-32.245	-9.485	-10.311	-10.311	-10.311	-10.311
29	=	<b>Teilergebnis (= Zeilen 26 bis 28)</b>	<b>-207.218</b>	<b>-213.185</b>	<b>-212.285</b>	<b>-216.496</b>	<b>-220.881</b>	<b>-224.436</b>
30	-	globaler Minderaufwand	0	0	0	0	0	0
31	=	<b>Teilergebnis nach Abzug globaler Minderaufwand (=Zeilen 29 und 30)</b>	<b>-207.218</b>	<b>-213.185</b>	<b>-212.285</b>	<b>-216.496</b>	<b>-220.881</b>	<b>-224.436</b>

**C0\_01 Innere Verwaltung**  
**C0\_0114 Immobilienservicebetrieb (ISB)**

<b>Produktbereich</b>	Numerik 11.01	Bezeichnung Innere Verwaltung	Produktgruppenverantwortliche/r Dezentent/in Moss, Gregor, Dezernat 4
<b>Produktgruppe</b>	Numerik 11.01.14	Bezeichnung Immobilienservicebetrieb	Bezeichnung des politischen Gremiums Betriebsausschuss ISB
		Zuständige Organisationseinheit 094, Stab Dezernat 4	Produktgruppenverantwortliche/r Moss, Gregor
<b>Inhalte der Produktgruppe</b>			
<b>Beschreibung</b>			
<p>Zentrale Bewirtschaftung von Verwaltungsgebäuden, Schulen, Kindertagesstätten und sonstigen Gebäuden und Grundstücken, die der Stadt Bielefeld zur Erfüllung ihrer Aufgaben dienen. Der Betriebszweck umfasst auch die Errichtung von Gebäuden, den Erwerb und die Veräußerung sowie die An- und Vermietung der genannten Liegenschaften.</p> <p>Zudem werden Serviceleistungen für andere Organisationseinheiten der Stadt Bielefeld erbracht (Grundstücksverkehr, Beratungsleistungen durch technisches Personal, Flächen- und Umzugsmanagement, Energiemanagement, Gebäudereinigung durch Einsatz von eigenen Mitarbeiterinnen und Mitarbeitern oder durch Beauftragung von Fremdfirmen, Gestellung von Hausmeisterdiensten, Werkstatteleistungen).</p>			
<b>Zielsetzung</b>			
Erbringung der Leistungen als Servicebetrieb (mit hoher Qualität, kostengünstig, kostendeckend), Gewinnerwirtschaftung aus der Tätigkeit, Zurückführung des Instandhaltungstaus, Veräußerung von nicht zwingend vorzuhaltenden Gebäuden und Grundstücken			
<b>Zielerreichung</b>			
Gewinnabführung an den städt. Haushalt in jährlich festzusetzender Höhe			
Erreichung / Gewährleistung von Marktpreisen			
<b>Zielgruppe</b>			
sowohl interne als auch externe Nutzer, Mieter, Pächter			
<b>Besonderheiten im Haushaltsjahr</b>			
Umsetzung von Maßnahmen des Kommunalinvestitionsförderungsgesetzes, des Programms „Gute Schule 2020“ (Neubau Gesamtschule Martin Niemöller), aus dem INSEK-Programm (u.a. Energetische Sanierung Freizeitzentrum Baumheide), Bereitstellung/Veräußerung von Grundstücken zum Wohnungsbau			

**C0\_01**                   **Innere Verwaltung**  
**C0\_0114**               **Immobilienervicebetrieb (ISB)**  
**10114**                   **Immobilienervicebetrieb (ISB)**

<b>Kennzahlen und Indikatoren der Zielerreichung und Leistungsmengen</b>	<b>Ergebnis 2020</b>	<b>Ansatz 2021</b>	<b>Ansatz 2022</b>	<b>Planung 2023</b>	<b>Planung 2024</b>	<b>Planung 2025</b>
	<b>1</b>	<b>2</b>	<b>3</b>	<b>4</b>	<b>5</b>	<b>6</b>
<b>11.01.14: Immobilienervicebetrieb</b>						
Gewinnabführung (Euro)	3.000.000,00	3.000.000,00	2.000.000,00	2.000.000,00	2.000.000,00	2.000.000,00
Verkaufserlöse (Euro)	6.203.000,00	1.500.000,00	1.500.000,00	1.500.000,00	1.500.000,00	1.500.000,00
CO2-Minimierung (t)	250,00	250,00	250,00	250,00	250,00	250,00

**C0\_01**                    **Innere Verwaltung**  
**C0\_0114**                **Immobilienervicebetrieb (ISB)**

**Produktgruppenübersicht:**

<b>Produkt</b>	<b>Numerik</b>	<b>Bezeichnung</b>
	11.01.14.01	Immobilienervicebetrieb
<b>Beschreibung des Produktes</b> Zentrale Bewirtschaftung von Verwaltungsgebäuden, Schulen, Kindertagesstätten und sonstigen Gebäuden und Grundstücken, die der Stadt Bielefeld zur Erfüllung ihrer Aufgaben dienen. Der Betriebszweck umfasst auch die Errichtung von Gebäuden, den Erwerb und die Veräußerung sowie die An- und Vermietung der genannten Liegenschaften. Zudem werden Serviceleistungen für andere Organisationseinheiten der Stadt Bielefeld erbracht (Grundstücksverkehr, Beratungsleistungen durch technisches Personal, Flächen- und Umzugsmanagement, Energiemanagement, Gebäudereinigung durch Einsatz von eigenen Mitarbeiterinnen und Mitarbeitern oder durch Beauftragung von Fremdfirmen, Gestellung von Hausmeisterdiensten, Werkstatteleistungen).		

**C0\_01 Innere Verwaltung**  
**C0\_0115 Informations- und Kommunikationstechnik**

<b>Produktbereich</b>	Numerik 11.01	Bezeichnung Innere Verwaltung	Produktgruppenverantwortliche/r Dezentent/in Kaschel, Rainer, Dezernat 1
<b>Produktgruppe</b>	Numerik 11.01.15	Bezeichnung Informations- und Kommunikationstechnik	Bezeichnung des politischen Gremiums Finanz- und Personalausschuss
		Zuständige Organisationseinheit 100 - Amt für Organisation, IT und Zentrale Leistungen	Produktgruppenverantwortliche/r Meier, Frank
<b>Inhalte der Produktgruppe</b>			
<b>Beschreibung</b> Dem Geschäftsbereich Informations- und Kommunikationstechnik innerhalb des Amtes für Organisation, IT und Zentrale Leistungen kommt insbesondere die Aufgabe zu, auf operativer Ebene die verwaltungsweite Funktionsfähigkeit der Informations- und Kommunikationstechnik sicherzustellen und fungiert hierbei auch als Auftragnehmer der IT Steuerung. Hierzu gehört die laufende Betreuung bestehender Systeme mitsamt der kaufmännischen Abwicklung, die Beschaffung und Bereitstellung neuer Hard- und Software sowie die Umsetzung der Entscheidungen der IT Steuerung zur Einführung neuer Informationstechnik.			
<b>Zielsetzung</b> Die Versorgung der Organisationseinheiten mit der notwendigen Information- und Kommunikationstechnik mit dem Ziel größtmöglicher Effizienz und Effektivität ist sicherzustellen, um die Funktionsfähigkeit der Stadtverwaltung zu erhalten.			
<b>Zielerreichung</b> 1. Laufende Betreuung bestehender Systeme 2. Beschaffung und Bereitstellung der notwendigen Hard- und Software 3. Einführung neuer Systeme nach entsprechendem Beschluss			
<b>Zielgruppe</b> Beschäftigte der Stadt Bielefeld. Alle Organisationseinheiten.			
<b>Besonderheiten im Haushaltsjahr</b>			

**C0\_01**                    **Innere Verwaltung**  
**C0\_0115**                **Informations- und Kommunikationstechnik**  
**10115**                    **Informations- und Kommunikationstechnik**

<b>Kennzahlen und Indikatoren der Zielerreichung und Leistungsmengen</b>	<b>Ergebnis 2020</b>	<b>Ansatz 2021</b>	<b>Ansatz 2022</b>	<b>Planung 2023</b>	<b>Planung 2024</b>	<b>Planung 2025</b>
	<b>1</b>	<b>2</b>	<b>3</b>	<b>4</b>	<b>5</b>	<b>6</b>
<b>11.01.15: Informations- und Kommunikationstechnik</b>						
Kommunikationsanschlüsse Festnetz (Stück)	6.868,33	5.000,00	6.500,00	6.500,00	6.500,00	6.500,00
IT-Arbeitsplätze (Stück)	4.917,58	4.200,00	5.300,00	5.300,00	5.300,00	5.300,00
Aufwand der PG pro 1000 Einwohner (Euro)	69.165,70	77.033,06	87.816,10	88.012,07	93.565,96	95.808,97
Aufwand der PG/Gesamtaufwand Haushalt (%)	1,64	1,77	1,87	1,87	1,95	1,96
Ertrag / Aufwand der PG (%)	113,41	105,74	105,50	104,86	102,98	102,74

**C0\_01 Innere Verwaltung**  
**C0\_0115 Informations- und Kommunikationstechnik**

**Produktgruppenübersicht:**

<b>Produkt</b>	Numerik 11.01.15.01	Bezeichnung Anwendungen
Beschreibung des Produktes Laufende Betreuung von verwaltungsweiten und organisationsspezifischen Anwendungen		
<b>Produkt</b>	Numerik 11.01.15.02	Bezeichnung Infrastruktur und Ausstattung
Beschreibung des Produktes Verwaltungsweite Sicherstellung der Funktionsfähigkeit der IT- und TK-Infrastruktur und Bereitstellung der notwendigen IT- und TK-Ausstattung		
<b>Produkt</b>	Numerik 11.01.15.03	Bezeichnung Projekte
Beschreibung des Produktes Operative Durchführung von IT-Projekten, insbesondere zur Einführung neuer Systeme		
<b>Produkt</b>	Numerik 11.01.15.04	Bezeichnung Medienentwicklungsplan
Beschreibung des Produktes Beschaffungen von IT-Ausstattung basierend auf der Förderung des Medienentwicklungsplans nach Abstimmung mit dem Amt für Schule		
<b>Produkt</b>	Numerik 11.01.15.05	Bezeichnung BgA IT und Telekommunikation
Beschreibung des Produktes Eine Ausweisung des Betriebes gewerblicher Art als separates Produkt ist erforderlich , da Leistungen an Dritte (Beteiligungen der Stadt Bielefeld) erbracht werden.		



**C0\_01 Innere Verwaltung**  
**C0\_0115 Informations- und Kommunikationstechnik**

Ifd. Nr.		Teilergebnisplan (Produktbereichs-/Produktgruppenplan) Ertrags- und Aufwandsarten	Ergebnis 2020	Ansatz 2021	Ansatz 2022	Planung 2023	Planung 2024	Planung 2025
			EUR	EUR	EUR	EUR	EUR	EUR
			1	2	3	4	5	6
1		Steuern und ähnliche Abgaben	0	0	0	0	0	0
2	+	Zuwendungen und allgemeine Umlagen	2.262.306	2.091.061	1.802.168	2.138.330	3.931.173	4.296.740
3	+	Sonstige Transfererträge	0	0	0	0	0	0
4	+	Öffentlich-rechtliche Leistungsentgelte	0	0	0	0	0	0
5	+	Privatrechtliche Leistungsentgelte	0	0	0	0	0	0
6	+	Kostenerstattungen und Kostenumlagen	3.676.641	3.849.991	5.297.562	4.902.449	4.409.782	4.423.949
7	+	Sonstige ordentliche Erträge	6.060	6.000	6.000	6.000	6.000	6.000
8	+	Aktiviert Eigenleistungen	0	0	0	0	0	0
9	+/-	Bestandsveränderungen	0	0	0	0	0	0
<b>10</b>	<b>=</b>	<b>Ordentliche Erträge</b>	<b>5.945.007</b>	<b>5.947.052</b>	<b>7.105.730</b>	<b>7.046.779</b>	<b>8.346.955</b>	<b>8.726.689</b>
11	-	Personalaufwendungen	-2.679.706	-2.804.491	-3.488.008	-3.567.586	-3.650.901	-3.723.224
12	-	Versorgungsaufwendungen	0	0	0	0	0	0
13	-	Aufwendungen für Sach- und Dienstleistungen	-12.803.924	-14.135.212	-16.599.151	-15.900.875	-15.089.551	-15.173.958
14	-	Bilanzielle Abschreibungen	-4.475.826	-5.969.292	-4.849.091	-5.626.276	-8.257.650	-8.954.084
15	-	Transferaufwendungen	-340.652	-147.224	-394.088	-284.115	-200.805	-53.436

Ifd. Nr.		Teilergebnisplan (Produktbereichs-/Produktgruppenplan) Ertrags- und Aufwandsarten	Ergebnis 2020	Ansatz 2021	Ansatz 2022	Planung 2023	Planung 2024	Planung 2025
			EUR	EUR	EUR	EUR	EUR	EUR
			1	2	3	4	5	6
16	-	Sonstige ordentliche Aufwendungen	-2.588.510	-2.310.565	-3.428.737	-3.446.460	-3.503.619	-3.555.962
17	=	<b>Ordentliche Aufwendungen</b>	<b>-22.888.619</b>	<b>-25.366.784</b>	<b>-28.759.075</b>	<b>-28.825.312</b>	<b>-30.702.527</b>	<b>-31.460.664</b>
18	=	<b>Ordentliches Ergebnis (= Zeilen 10 und 17)</b>	<b>-16.943.612</b>	<b>-19.419.732</b>	<b>-21.653.345</b>	<b>-21.778.534</b>	<b>-22.355.572</b>	<b>-22.733.975</b>
19	+	Finanzerträge	0	0	0	0	0	0
20	-	Zinsen und sonstige Finanzaufwendungen	0	0	0	0	0	0
21	=	<b>Finanzergebnis (= Zeilen 19 und 20)</b>	<b>0</b>	<b>0</b>	<b>0</b>	<b>0</b>	<b>0</b>	<b>0</b>
22	=	<b>Ergebnis der laufenden Verwaltungstätigkeit (= Zeilen 18 und 21)</b>	<b>-16.943.612</b>	<b>-19.419.732</b>	<b>-21.653.345</b>	<b>-21.778.534</b>	<b>-22.355.572</b>	<b>-22.733.975</b>
23	+	Außerordentliche Erträge	0	0	0	0	0	0
24	-	Außerordentliche Aufwendungen	0	0	0	0	0	0
25	=	<b>Außerordentliches Ergebnis (= Zeilen 23 und 24)</b>	<b>0</b>	<b>0</b>	<b>0</b>	<b>0</b>	<b>0</b>	<b>0</b>
26	=	<b>Ergebnis vor internen Leistungsbeziehungen (= Zeilen 22 und 25)</b>	<b>-16.943.612</b>	<b>-19.419.732</b>	<b>-21.653.345</b>	<b>-21.778.534</b>	<b>-22.355.572</b>	<b>-22.733.975</b>
27	+	Erträge aus internen Leistungsbeziehungen	20.478.128	21.231.582	23.660.579	23.600.258	23.673.997	23.996.289
28	-	Aufwendungen aus internen Leistungsbeziehungen	-390.141	-313.146	-376.256	-376.256	-376.256	-376.256
29	=	<b>Teilergebnis (= Zeilen 26 bis 28)</b>	<b>3.144.375</b>	<b>1.498.704</b>	<b>1.630.978</b>	<b>1.445.468</b>	<b>942.169</b>	<b>886.058</b>
30	-	globaler Minderaufwand	0	0	0	0	0	0
31	=	<b>Teilergebnis nach Abzug globaler Minderaufwand (=Zeilen 29 und 30)</b>	<b>3.144.375</b>	<b>1.498.704</b>	<b>1.630.978</b>	<b>1.445.468</b>	<b>942.169</b>	<b>886.058</b>

**F0\_01 Innere Verwaltung**  
**F0\_0115 Informations- und Kommunikationstechnik**

Ifd. Nr.	Teilfinanzplan A. Zahlungsübersicht  Einzahlungs- und Auszahlungsarten	Ergebnis 2020	Ansatz 2021	Ansatz 2022	VE 2022	VE 2022 wirksam in 2023	VE 2022 wirksam in 2024	VE 2022 wirksam in 2025	VE 2022 wirksam in 2026	Planung 2023	Planung 2024	Planung 2025
		EUR	EUR	EUR	EUR	EUR	EUR	EUR	EUR	EUR	EUR	EUR
	Investitionstätigkeit	1	2	3	4	5	6	7	8	9	10	11
1	Zuwend. f. Investitionsmaßnahmen	1.934.457	1.496.936	2.974.758	0	0	0	0	0	3.859.171	4.683.126	4.968.609
2	+ Einz. Veräußerung v. Sachanlagen	0	0	0	0	0	0	0	0	0	0	0
3	+ Einz. Veräußerung v. Finanzanlagen	0	0	0	0	0	0	0	0	0	0	0
4	+ Einz. a. Beiträgen u.ä. Entgelten	0	0	0	0	0	0	0	0	0	0	0
5	+ Sonstige Investitionseinzahlungen	0	0	0	0	0	0	0	0	0	0	0
<b>6</b>	<b>= Summe investive Einzahlungen</b>	<b>1.934.457</b>	<b>1.496.936</b>	<b>2.974.758</b>	<b>0</b>	<b>0</b>	<b>0</b>	<b>0</b>	<b>0</b>	<b>3.859.171</b>	<b>4.683.126</b>	<b>4.968.609</b>
7	- Ausz. Erwerb v. Grundst. u. Gebäuden	0	0	0	0	0	0	0	0	0	0	0
8	- Auszahlungen für Baumaßnahmen	0	0	0	0	0	0	0	0	0	0	0
9	- Ausz. Erwerb v. bewegl. Anlageverm.	-3.509.949	-8.595.694	-9.351.651	0	0	0	0	0	-9.182.292	-9.926.748	-9.866.475
10	- Ausz. f. d. Erwerb von Finanzanlagen	0	0	0	0	0	0	0	0	0	0	0
11	- Ausz. von aktivierbaren Zuwendungen	-871.980	0	0	0	0	0	0	0	0	0	0
12	- Sonstige Investitionsauszahlungen	0	0	0	0	0	0	0	0	0	0	0
<b>13</b>	<b>= Summe investive Auszahlungen</b>	<b>-4.381.930</b>	<b>-8.595.694</b>	<b>-9.351.651</b>	<b>0</b>	<b>0</b>	<b>0</b>	<b>0</b>	<b>0</b>	<b>-9.182.292</b>	<b>-9.926.748</b>	<b>-9.866.475</b>
<b>14</b>	<b>= Saldo der Investitionstätigkeit (= Zeilen 6 und 13)</b>	<b>-2.447.473</b>	<b>-7.098.758</b>	<b>-6.376.893</b>	<b>0</b>	<b>0</b>	<b>0</b>	<b>0</b>	<b>0</b>	<b>-5.323.121</b>	<b>-5.243.622</b>	<b>-4.897.866</b>

Ifd. Nr.	Teilfinanzplan B. Planung einzelner Investitionsmaßnahmen  Einzahlungs- und Auszahlungsarten	Ergebnis 2020	Ansatz 2021	Ansatz 2022	VE 2022	VE 2022 wirksam in 2023	VE 2022 wirksam in 2024	VE 2022 wirksam in 2025	VE 2022 wirksam in 2026	Planung 2023	Planung 2024	Planung 2025	Bisher bereit- gestelltes Budget	Geplante Gesamt- kosten-/ einnahmen
		EUR	EUR	EUR	EUR	EUR	EUR	EUR	EUR	EUR	EUR	EUR	EUR	EUR
		1	2	3	4	5	6	7	8	9	10	11	12	13
<b>13000743: Geringw. Vermögensgegenst. / Hardware</b>														
1	Zuwend. f. Investitionsmaßnahmen	0	0	0	0	0	0	0	0	0	0	0	0	0
2	+ Einzahl. Veräußerung v. Sachanlagen	0	0	0	0	0	0	0	0	0	0	0	0	0
3	+ Einzahl. Veräußerung v. Finanzanlag	0	0	0	0	0	0	0	0	0	0	0	0	0
4	+ Einzahl. a. Beiträgen u.ä. Entgelten	0	0	0	0	0	0	0	0	0	0	0	0	0
5	+ Sonstige Investitionseinzahlungen	0	0	0	0	0	0	0	0	0	0	0	0	0
6	= <b>Einzahlungen a. Investitionstätigkeit</b>	<b>0</b>	<b>0</b>	<b>0</b>	<b>0</b>	<b>0</b>	<b>0</b>	<b>0</b>	<b>0</b>	<b>0</b>	<b>0</b>	<b>0</b>	<b>0</b>	<b>0</b>
7	- Ausz. Erwerb v. Grundst. u. Gebäuden	0	0	0	0	0	0	0	0	0	0	0	0	0
8	- Auszahlungen für Baumaßnahmen	0	0	0	0	0	0	0	0	0	0	0	0	0
9	- Ausz. Erwerb v. bewegl. Anlageverm.	-690.716	-1.060.822	-1.714.065	0	0	0	0	0	-1.624.384	-1.842.313	-1.700.000	-2.180.892	-9.061.654
10	- Ausz. f.d. Erwerb von Finanzanlagen	0	0	0	0	0	0	0	0	0	0	0	0	0
11	- Ausz. von aktivierbaren Zuwendungen	0	0	0	0	0	0	0	0	0	0	0	0	0
12	- Sonstige Investitionsauszahlungen	0	0	0	0	0	0	0	0	0	0	0	0	0
13	= <b>Auszahlungen a. Investitionstätigkeit</b>	<b>-690.716</b>	<b>-1.060.822</b>	<b>-1.714.065</b>	<b>0</b>	<b>0</b>	<b>0</b>	<b>0</b>	<b>0</b>	<b>-1.624.384</b>	<b>-1.842.313</b>	<b>-1.700.000</b>	<b>-2.180.892</b>	<b>-9.061.654</b>
14	= <b>Saldo aus Investitionstätigkeit</b>	<b>-690.716</b>	<b>-1.060.822</b>	<b>-1.714.065</b>	<b>0</b>	<b>0</b>	<b>0</b>	<b>0</b>	<b>0</b>	<b>-1.624.384</b>	<b>-1.842.313</b>	<b>-1.700.000</b>	<b>-2.180.892</b>	<b>-9.061.654</b>

lfd. Nr.	Teilfinanzplan B. Planung einzelner Investitionsmaßnahmen  Einzahlungs- und Auszahlungsarten	Ergebnis 2020	Ansatz 2021	Ansatz 2022	VE 2022	VE 2022 wirksam in 2023	VE 2022 wirksam in 2024	VE 2022 wirksam in 2025	VE 2022 wirksam in 2026	Planung 2023	Planung 2024	Planung 2025	Bisher bereit- gestelltes Budget	Geplante Gesamt- kosten-/ einnahmen
		EUR	EUR	EUR	EUR	EUR	EUR	EUR	EUR	EUR	EUR	EUR	EUR	EUR
		1	2	3	4	5	6	7	8	9	10	11	12	13
<b>13000744: GwG-Beschaffungen aus MEP</b>														
1	Zuwend. f. Investitionsmaßnahmen	0	0	0	0	0	0	0	0	0	0	0	39.516	39.516
2	+ Einzahl. Veräußerung v. Sachanlagen	0	0	0	0	0	0	0	0	0	0	0	0	0
3	+ Einzahl. Veräußerung v. Finanzanlag	0	0	0	0	0	0	0	0	0	0	0	0	0
4	+ Einzahl. a. Beiträgen u.ä. Entgelten	0	0	0	0	0	0	0	0	0	0	0	0	0
5	+ Sonstige Investitionseinzahlungen	0	0	0	0	0	0	0	0	0	0	0	0	0
6	= <b>Einzahlungen a. Investitionstätigkeit</b>	<b>0</b>	<b>0</b>	<b>0</b>	<b>0</b>	<b>0</b>	<b>0</b>	<b>0</b>	<b>0</b>	<b>0</b>	<b>0</b>	<b>0</b>	<b>39.516</b>	<b>39.516</b>
7	- Ausz. Erwerb v. Grundst. u. Gebäuden	0	0	0	0	0	0	0	0	0	0	0	0	0
8	- Auszahlungen für Baumaßnahmen	0	0	0	0	0	0	0	0	0	0	0	0	0
9	- Ausz. Erwerb v. bewegl. Anlageverm.	-1.110.733	-1.182.875	-644.758	0	0	0	0	0	-469.171	-1.283.126	-928.609	-2.842.941	-6.168.605
10	- Ausz. f.d. Erwerb von Finanzanlagen	0	0	0	0	0	0	0	0	0	0	0	0	0
11	- Ausz. von aktivierbaren Zuwendungen	0	0	0	0	0	0	0	0	0	0	0	0	0
12	- Sonstige Investitionsauszahlungen	0	0	0	0	0	0	0	0	0	0	0	0	0
13	= <b>Auszahlungen a. Investitionstätigkeit</b>	<b>-1.110.733</b>	<b>-1.182.875</b>	<b>-644.758</b>	<b>0</b>	<b>0</b>	<b>0</b>	<b>0</b>	<b>0</b>	<b>-469.171</b>	<b>-1.283.126</b>	<b>-928.609</b>	<b>-2.842.941</b>	<b>-6.168.605</b>
14	= <b>Saldo aus Investitionstätigkeit</b>	<b>-1.110.733</b>	<b>-1.182.875</b>	<b>-644.758</b>	<b>0</b>	<b>0</b>	<b>0</b>	<b>0</b>	<b>0</b>	<b>-469.171</b>	<b>-1.283.126</b>	<b>-928.609</b>	<b>-2.803.425</b>	<b>-6.129.089</b>

Ifd. Nr.	Teilfinanzplan B. Planung einzelner Investitionsmaßnahmen  Einzahlungs- und Auszahlungsarten	Ergebnis 2020	Ansatz 2021	Ansatz 2022	VE 2022	VE 2022 wirksam in 2023	VE 2022 wirksam in 2024	VE 2022 wirksam in 2025	VE 2022 wirksam in 2026	Planung 2023	Planung 2024	Planung 2025	Bisher bereit- gestelltes Budget	Geplante Gesamt- kosten-/ einnahmen
		EUR	EUR	EUR	EUR	EUR	EUR	EUR	EUR	EUR	EUR	EUR	EUR	EUR
		1	2	3	4	5	6	7	8	9	10	11	12	13
<b>13000752: GwG materiell TK Festnetz</b>														
1	Zuwend. f. Investitionsmaßnahmen	0	0	0	0	0	0	0	0	0	0	0	0	0
2	+ Einzahl. Veräußerung v. Sachanlagen	0	0	0	0	0	0	0	0	0	0	0	0	0
3	+ Einzahl. Veräußerung v. Finanzanlag	0	0	0	0	0	0	0	0	0	0	0	0	0
4	+ Einzahl. a. Beiträgen u.ä. Entgelten	0	0	0	0	0	0	0	0	0	0	0	0	0
5	+ Sonstige Investitionseinzahlungen	0	0	0	0	0	0	0	0	0	0	0	0	0
6	= <b>Einzahlungen a. Investitionstätigkeit</b>	<b>0</b>	<b>0</b>	<b>0</b>	<b>0</b>	<b>0</b>	<b>0</b>	<b>0</b>	<b>0</b>	<b>0</b>	<b>0</b>	<b>0</b>	<b>0</b>	<b>0</b>
7	- Ausz. Erwerb v. Grundst. u. Gebäuden	0	0	0	0	0	0	0	0	0	0	0	0	0
8	- Auszahlungen für Baumaßnahmen	0	0	0	0	0	0	0	0	0	0	0	0	0
9	- Ausz. Erwerb v. bewegl. Anlageverm.	-8.697	-112.000	-16.000	0	0	0	0	0	0	0	-10.000	-126.322	-152.322
10	- Ausz. f.d. Erwerb von Finanzanlagen	0	0	0	0	0	0	0	0	0	0	0	0	0
11	- Ausz. von aktivierbaren Zuwendungen	0	0	0	0	0	0	0	0	0	0	0	0	0
12	- Sonstige Investitionsauszahlungen	0	0	0	0	0	0	0	0	0	0	0	0	0
13	= <b>Auszahlungen a. Investitionstätigkeit</b>	<b>-8.697</b>	<b>-112.000</b>	<b>-16.000</b>	<b>0</b>	<b>0</b>	<b>0</b>	<b>0</b>	<b>0</b>	<b>0</b>	<b>0</b>	<b>-10.000</b>	<b>-126.322</b>	<b>-152.322</b>
14	= <b>Saldo aus Investitionstätigkeit</b>	<b>-8.697</b>	<b>-112.000</b>	<b>-16.000</b>	<b>0</b>	<b>0</b>	<b>0</b>	<b>0</b>	<b>0</b>	<b>0</b>	<b>0</b>	<b>-10.000</b>	<b>-126.322</b>	<b>-152.322</b>

Ifd. Nr.	Teilfinanzplan B. Planung einzelner Investitionsmaßnahmen  Einzahlungs- und Auszahlungsarten	Ergebnis 2020	Ansatz 2021	Ansatz 2022	VE 2022	VE 2022 wirksam in 2023	VE 2022 wirksam in 2024	VE 2022 wirksam in 2025	VE 2022 wirksam in 2026	Planung 2023	Planung 2024	Planung 2025	Bisher bereit- gestelltes Budget	Geplante Gesamt- kosten-/ einnahmen
		EUR	EUR	EUR	EUR	EUR	EUR	EUR	EUR	EUR	EUR	EUR	EUR	EUR
		1	2	3	4	5	6	7	8	9	10	11	12	13
<b>17004599: Ersatzbeschaffung Software 2018</b>														
1	Zuwend. f. Investitionsmaßnahmen	0	0	0	0	0	0	0	0	0	0	0	8.750	8.750
2	+ Einzahl. Veräußerung v. Sachanlagen	0	0	0	0	0	0	0	0	0	0	0	0	0
3	+ Einzahl. Veräußerung v. Finanzanlag	0	0	0	0	0	0	0	0	0	0	0	0	0
4	+ Einzahl. a. Beiträgen u.ä. Entgelten	0	0	0	0	0	0	0	0	0	0	0	0	0
5	+ Sonstige Investitionseinzahlungen	0	0	0	0	0	0	0	0	0	0	0	0	0
6	= <b>Einzahlungen a. Investitionstätigkeit</b>	<b>0</b>	<b>0</b>	<b>0</b>	<b>0</b>	<b>0</b>	<b>0</b>	<b>0</b>	<b>0</b>	<b>0</b>	<b>0</b>	<b>0</b>	<b>8.750</b>	<b>8.750</b>
7	- Ausz. Erwerb v. Grundst. u. Gebäuden	0	0	0	0	0	0	0	0	0	0	0	0	0
8	- Auszahlungen für Baumaßnahmen	0	0	0	0	0	0	0	0	0	0	0	0	0
9	- Ausz. Erwerb v. bewegl. Anlageverm.	-75.619	0	0	0	0	0	0	0	0	0	0	-739.724	-739.724
10	- Ausz. f.d. Erwerb von Finanzanlagen	0	0	0	0	0	0	0	0	0	0	0	0	0
11	- Ausz. von aktivierbaren Zuwendungen	0	0	0	0	0	0	0	0	0	0	0	0	0
12	- Sonstige Investitionsauszahlungen	0	0	0	0	0	0	0	0	0	0	0	0	0
13	= <b>Auszahlungen a. Investitionstätigkeit</b>	<b>-75.619</b>	<b>0</b>	<b>0</b>	<b>0</b>	<b>0</b>	<b>0</b>	<b>0</b>	<b>0</b>	<b>0</b>	<b>0</b>	<b>0</b>	<b>-739.724</b>	<b>-739.724</b>
14	= <b>Saldo aus Investitionstätigkeit</b>	<b>-75.619</b>	<b>0</b>	<b>0</b>	<b>0</b>	<b>0</b>	<b>0</b>	<b>0</b>	<b>0</b>	<b>0</b>	<b>0</b>	<b>0</b>	<b>-730.974</b>	<b>-730.974</b>

lfd. Nr.	Teilfinanzplan B. Planung einzelner Investitionsmaßnahmen  Einzahlungs- und Auszahlungsarten	Ergebnis 2020	Ansatz 2021	Ansatz 2022	VE 2022	VE 2022 wirksam in 2023	VE 2022 wirksam in 2024	VE 2022 wirksam in 2025	VE 2022 wirksam in 2026	Planung 2023	Planung 2024	Planung 2025	Bisher bereit- gestelltes Budget	Geplante Gesamt- kosten- einnahmen
		EUR	EUR	EUR	EUR	EUR	EUR	EUR	EUR	EUR	EUR	EUR	EUR	EUR
		1	2	3	4	5	6	7	8	9	10	11	12	13
<b>17004600: Ersatzbeschaffung Software 2019</b>														
1	Zuwend. f. Investitionsmaßnahmen	0	0	0	0	0	0	0	0	0	0	0	0	0
2	+ Einzahl. Veräußerung v. Sachanlagen	0	0	0	0	0	0	0	0	0	0	0	0	0
3	+ Einzahl. Veräußerung v. Finanzanlag	0	0	0	0	0	0	0	0	0	0	0	0	0
4	+ Einzahl. a. Beiträgen u.ä. Entgelten	0	0	0	0	0	0	0	0	0	0	0	0	0
5	+ Sonstige Investitionseinzahlungen	0	0	0	0	0	0	0	0	0	0	0	0	0
6	<b>= Einzahlungen a. Investitionstätigkeit</b>	<b>0</b>	<b>0</b>	<b>0</b>	<b>0</b>	<b>0</b>	<b>0</b>	<b>0</b>	<b>0</b>	<b>0</b>	<b>0</b>	<b>0</b>	<b>0</b>	<b>0</b>
7	- Ausz. Erwerb v. Grundst. u. Gebäuden	0	0	0	0	0	0	0	0	0	0	0	0	0
8	- Auszahlungen für Baumaßnahmen	0	0	0	0	0	0	0	0	0	0	0	0	0
9	- Ausz. Erwerb v. bewegl. Anlageverm.	-69.603	0	0	0	0	0	0	0	0	0	0	-471.243	-471.243
10	- Ausz. f.d. Erwerb von Finanzanlagen	0	0	0	0	0	0	0	0	0	0	0	0	0
11	- Ausz. von aktivierbaren Zuwendungen	0	0	0	0	0	0	0	0	0	0	0	0	0
12	- Sonstige Investitionsauszahlungen	0	0	0	0	0	0	0	0	0	0	0	0	0
13	<b>= Auszahlungen a. Investitionstätigkeit</b>	<b>-69.603</b>	<b>0</b>	<b>0</b>	<b>0</b>	<b>0</b>	<b>0</b>	<b>0</b>	<b>0</b>	<b>0</b>	<b>0</b>	<b>0</b>	<b>-471.243</b>	<b>-471.243</b>
14	<b>= Saldo aus Investitionstätigkeit</b>	<b>-69.603</b>	<b>0</b>	<b>0</b>	<b>0</b>	<b>0</b>	<b>0</b>	<b>0</b>	<b>0</b>	<b>0</b>	<b>0</b>	<b>0</b>	<b>-471.243</b>	<b>-471.243</b>



lfd. Nr.	Teilfinanzplan B. Planung einzelner Investitionsmaßnahmen  Einzahlungs- und Auszahlungsarten	Ergebnis 2020	Ansatz 2021	Ansatz 2022	VE 2022	VE 2022 wirksam in 2023	VE 2022 wirksam in 2024	VE 2022 wirksam in 2025	VE 2022 wirksam in 2026	Planung 2023	Planung 2024	Planung 2025	Bisher bereit- gestelltes Budget	Geplante Gesamt- kosten-/ einnahmen
		EUR	EUR	EUR	EUR	EUR	EUR	EUR	EUR	EUR	EUR	EUR	EUR	EUR
		1	2	3	4	5	6	7	8	9	10	11	12	13
<b>17004601: Software 2020</b>														
1	Zuwend. f. Investitionsmaßnahmen	0	0	0	0	0	0	0	0	0	0	0	0	0
2	+ Einzahl. Veräußerung v. Sachanlagen	0	0	0	0	0	0	0	0	0	0	0	0	0
3	+ Einzahl. Veräußerung v. Finanzanlag	0	0	0	0	0	0	0	0	0	0	0	0	0
4	+ Einzahl. a. Beiträgen u.ä. Entgelten	0	0	0	0	0	0	0	0	0	0	0	0	0
5	+ Sonstige Investitionseinzahlungen	0	0	0	0	0	0	0	0	0	0	0	0	0
6	<b>= Einzahlungen a. Investitionstätigkeit</b>	<b>0</b>	<b>0</b>	<b>0</b>	<b>0</b>	<b>0</b>	<b>0</b>	<b>0</b>	<b>0</b>	<b>0</b>	<b>0</b>	<b>0</b>	<b>0</b>	<b>0</b>
7	- Ausz. Erwerb v. Grundst. u. Gebäuden	0	0	0	0	0	0	0	0	0	0	0	0	0
8	- Auszahlungen für Baumaßnahmen	0	0	0	0	0	0	0	0	0	0	0	0	0
9	- Ausz. Erwerb v. bewegl. Anlageverm.	-170.414	0	0	0	0	0	0	0	0	0	0	-170.414	-170.414
10	- Ausz. f.d. Erwerb von Finanzanlagen	0	0	0	0	0	0	0	0	0	0	0	0	0
11	- Ausz. von aktivierbaren Zuwendungen	0	0	0	0	0	0	0	0	0	0	0	0	0
12	- Sonstige Investitionsauszahlungen	0	0	0	0	0	0	0	0	0	0	0	0	0
13	<b>= Auszahlungen a. Investitionstätigkeit</b>	<b>-170.414</b>	<b>0</b>	<b>0</b>	<b>0</b>	<b>0</b>	<b>0</b>	<b>0</b>	<b>0</b>	<b>0</b>	<b>0</b>	<b>0</b>	<b>-170.414</b>	<b>-170.414</b>
14	<b>= Saldo aus Investitionstätigkeit</b>	<b>-170.414</b>	<b>0</b>	<b>0</b>	<b>0</b>	<b>0</b>	<b>0</b>	<b>0</b>	<b>0</b>	<b>0</b>	<b>0</b>	<b>0</b>	<b>-170.414</b>	<b>-170.414</b>

lfd. Nr.	Teilfinanzplan B. Planung einzelner Investitionsmaßnahmen  Einzahlungs- und Auszahlungsarten	Ergebnis 2020	Ansatz 2021	Ansatz 2022	VE 2022	VE 2022 wirksam in 2023	VE 2022 wirksam in 2024	VE 2022 wirksam in 2025	VE 2022 wirksam in 2026	Planung 2023	Planung 2024	Planung 2025	Bisher bereit- gestelltes Budget	Geplante Gesamt- kosten-/ einnahmen
		EUR	EUR	EUR	EUR	EUR	EUR	EUR	EUR	EUR	EUR	EUR	EUR	EUR
		1	2	3	4	5	6	7	8	9	10	11	12	13
<b>17004602: Ersatzbeschaffung Software 2021</b>														
1	Zuwend. f. Investitionsmaßnahmen	0	0	0	0	0	0	0	0	0	0	0	0	0
2	+ Einzahl. Veräußerung v. Sachanlagen	0	0	0	0	0	0	0	0	0	0	0	0	0
3	+ Einzahl. Veräußerung v. Finanzanlag	0	0	0	0	0	0	0	0	0	0	0	0	0
4	+ Einzahl. a. Beiträgen u.ä. Entgelten	0	0	0	0	0	0	0	0	0	0	0	0	0
5	+ Sonstige Investitionseinzahlungen	0	0	0	0	0	0	0	0	0	0	0	0	0
6	= <b>Einzahlungen a. Investitionstätigkeit</b>	<b>0</b>	<b>0</b>	<b>0</b>	<b>0</b>	<b>0</b>	<b>0</b>	<b>0</b>	<b>0</b>	<b>0</b>	<b>0</b>	<b>0</b>	<b>0</b>	<b>0</b>
7	- Ausz. Erwerb v. Grundst. u. Gebäuden	0	0	0	0	0	0	0	0	0	0	0	0	0
8	- Auszahlungen für Baumaßnahmen	0	0	0	0	0	0	0	0	0	0	0	0	0
9	- Ausz. Erwerb v. bewegl. Anlageverm.	-49.592	-1.392.333	0	0	0	0	0	0	0	0	0	-1.441.925	-1.441.925
10	- Ausz. f.d. Erwerb von Finanzanlagen	0	0	0	0	0	0	0	0	0	0	0	0	0
11	- Ausz. von aktivierbaren Zuwendungen	0	0	0	0	0	0	0	0	0	0	0	0	0
12	- Sonstige Investitionsauszahlungen	0	0	0	0	0	0	0	0	0	0	0	0	0
13	= <b>Auszahlungen a. Investitionstätigkeit</b>	<b>-49.592</b>	<b>-1.392.333</b>	<b>0</b>	<b>0</b>	<b>0</b>	<b>0</b>	<b>0</b>	<b>0</b>	<b>0</b>	<b>0</b>	<b>0</b>	<b>-1.441.925</b>	<b>-1.441.925</b>
14	= <b>Saldo aus Investitionstätigkeit</b>	<b>-49.592</b>	<b>-1.392.333</b>	<b>0</b>	<b>0</b>	<b>0</b>	<b>0</b>	<b>0</b>	<b>0</b>	<b>0</b>	<b>0</b>	<b>0</b>	<b>-1.441.925</b>	<b>-1.441.925</b>

Ifd. Nr.	Teilfinanzplan B. Planung einzelner Investitionsmaßnahmen  Einzahlungs- und Auszahlungsarten	Ergebnis 2020	Ansatz 2021	Ansatz 2022	VE 2022	VE 2022 wirksam in 2023	VE 2022 wirksam in 2024	VE 2022 wirksam in 2025	VE 2022 wirksam in 2026	Planung 2023	Planung 2024	Planung 2025	Bisher bereit- gestelltes Budget	Geplante Gesamt- kosten-/ einnahmen
		EUR	EUR	EUR	EUR	EUR	EUR	EUR	EUR	EUR	EUR	EUR	EUR	EUR
		1	2	3	4	5	6	7	8	9	10	11	12	13
<b>17004606: Ersatzbeschaffung Hardware 2021</b>														
1	Zuwend. f. Investitionsmaßnahmen	0	0	0	0	0	0	0	0	0	0	0	0	0
2	+ Einzahl. Veräußerung v. Sachanlagen	0	0	0	0	0	0	0	0	0	0	0	0	0
3	+ Einzahl. Veräußerung v. Finanzanlag	0	0	0	0	0	0	0	0	0	0	0	0	0
4	+ Einzahl. a. Beiträgen u.ä. Entgelten	0	0	0	0	0	0	0	0	0	0	0	0	0
5	+ Sonstige Investitionseinzahlungen	0	0	0	0	0	0	0	0	0	0	0	0	0
6	= <b>Einzahlungen a. Investitionstätigkeit</b>	0	0	0	0	0	0	0	0	0	0	0	0	0
7	- Ausz. Erwerb v. Grundst. u. Gebäuden	0	0	0	0	0	0	0	0	0	0	0	0	0
8	- Auszahlungen für Baumaßnahmen	0	0	0	0	0	0	0	0	0	0	0	0	0
9	- Ausz. Erwerb v. bewegl. Anlageverm.	0	-2.612.042	0	0	0	0	0	0	0	0	0	-2.612.042	-2.612.042
10	- Ausz. f.d. Erwerb von Finanzanlagen	0	0	0	0	0	0	0	0	0	0	0	0	0
11	- Ausz. von aktivierbaren Zuwendungen	0	0	0	0	0	0	0	0	0	0	0	0	0
12	- Sonstige Investitionsauszahlungen	0	0	0	0	0	0	0	0	0	0	0	0	0
13	= <b>Auszahlungen a. Investitionstätigkeit</b>	0	-2.612.042	0	0	0	0	0	0	0	0	0	-2.612.042	-2.612.042
14	= <b>Saldo aus Investitionstätigkeit</b>	0	-2.612.042	0	0	0	0	0	0	0	0	0	-2.612.042	-2.612.042

lfd. Nr.	Teilfinanzplan B. Planung einzelner Investitionsmaßnahmen  Einzahlungs- und Auszahlungsarten	Ergebnis 2020	Ansatz 2021	Ansatz 2022	VE 2022	VE 2022 wirksam in 2023	VE 2022 wirksam in 2024	VE 2022 wirksam in 2025	VE 2022 wirksam in 2026	Planung 2023	Planung 2024	Planung 2025	Bisher bereit- gestelltes Budget	Geplante Gesamt- kosten-/ einnahmen
		EUR	EUR	EUR	EUR	EUR	EUR	EUR	EUR	EUR	EUR	EUR	EUR	EUR
		1	2	3	4	5	6	7	8	9	10	11	12	13
<b>17004608: SAP Systeme u. Komplementärsoftware 2019</b>														
1	Zuwend. f. Investitionsmaßnahmen	0	0	0	0	0	0	0	0	0	0	0	0	0
2	+ Einzahl. Veräußerung v. Sachanlagen	0	0	0	0	0	0	0	0	0	0	0	0	0
3	+ Einzahl. Veräußerung v. Finanzanlag	0	0	0	0	0	0	0	0	0	0	0	0	0
4	+ Einzahl. a. Beiträgen u.ä. Entgelten	0	0	0	0	0	0	0	0	0	0	0	0	0
5	+ Sonstige Investitionseinzahlungen	0	0	0	0	0	0	0	0	0	0	0	0	0
6	<b>= Einzahlungen a. Investitionstätigkeit</b>	<b>0</b>	<b>0</b>	<b>0</b>	<b>0</b>	<b>0</b>	<b>0</b>	<b>0</b>	<b>0</b>	<b>0</b>	<b>0</b>	<b>0</b>	<b>0</b>	<b>0</b>
7	- Ausz. Erwerb v. Grundst. u. Gebäuden	0	0	0	0	0	0	0	0	0	0	0	0	0
8	- Auszahlungen für Baumaßnahmen	0	0	0	0	0	0	0	0	0	0	0	0	0
9	- Ausz. Erwerb v. bewegl. Anlageverm.	0	0	0	0	0	0	0	0	0	0	0	-127.086	-127.086
10	- Ausz. f.d. Erwerb von Finanzanlagen	0	0	0	0	0	0	0	0	0	0	0	0	0
11	- Ausz. von aktivierbaren Zuwendungen	0	0	0	0	0	0	0	0	0	0	0	0	0
12	- Sonstige Investitionsauszahlungen	0	0	0	0	0	0	0	0	0	0	0	0	0
13	<b>= Auszahlungen a. Investitionstätigkeit</b>	<b>0</b>	<b>0</b>	<b>0</b>	<b>0</b>	<b>0</b>	<b>0</b>	<b>0</b>	<b>0</b>	<b>0</b>	<b>0</b>	<b>0</b>	<b>-127.086</b>	<b>-127.086</b>
14	<b>= Saldo aus Investitionstätigkeit</b>	<b>0</b>	<b>0</b>	<b>0</b>	<b>0</b>	<b>0</b>	<b>0</b>	<b>0</b>	<b>0</b>	<b>0</b>	<b>0</b>	<b>0</b>	<b>-127.086</b>	<b>-127.086</b>

lfd. Nr.	Teilfinanzplan B. Planung einzelner Investitionsmaßnahmen  Einzahlungs- und Auszahlungsarten	Ergebnis 2020	Ansatz 2021	Ansatz 2022	VE 2022	VE 2022 wirksam in 2023	VE 2022 wirksam in 2024	VE 2022 wirksam in 2025	VE 2022 wirksam in 2026	Planung 2023	Planung 2024	Planung 2025	Bisher bereit- gestelltes Budget	Geplante Gesamt- kosten-/ einnahmen
		EUR	EUR	EUR	EUR	EUR	EUR	EUR	EUR	EUR	EUR	EUR	EUR	EUR
		1	2	3	4	5	6	7	8	9	10	11	12	13
<b>17004609: SAP Systeme u. Komplementärsoftware 2020</b>														
1	Zuwend. f. Investitionsmaßnahmen	0	0	0	0	0	0	0	0	0	0	0	0	0
2	+ Einzahl. Veräußerung v. Sachanlagen	0	0	0	0	0	0	0	0	0	0	0	0	0
3	+ Einzahl. Veräußerung v. Finanzanlag	0	0	0	0	0	0	0	0	0	0	0	0	0
4	+ Einzahl. a. Beiträgen u.ä. Entgelten	0	0	0	0	0	0	0	0	0	0	0	0	0
5	+ Sonstige Investitionseinzahlungen	0	0	0	0	0	0	0	0	0	0	0	0	0
6	= <b>Einzahlungen a. Investitionstätigkeit</b>	<b>0</b>	<b>0</b>	<b>0</b>	<b>0</b>	<b>0</b>	<b>0</b>	<b>0</b>	<b>0</b>	<b>0</b>	<b>0</b>	<b>0</b>	<b>0</b>	<b>0</b>
7	- Ausz. Erwerb v. Grundst. u. Gebäuden	0	0	0	0	0	0	0	0	0	0	0	0	0
8	- Auszahlungen für Baumaßnahmen	0	0	0	0	0	0	0	0	0	0	0	0	0
9	- Ausz. Erwerb v. bewegl. Anlageverm.	-127.086	0	0	0	0	0	0	0	0	0	0	-127.086	-127.086
10	- Ausz. f.d. Erwerb von Finanzanlagen	0	0	0	0	0	0	0	0	0	0	0	0	0
11	- Ausz. von aktivierbaren Zuwendungen	0	0	0	0	0	0	0	0	0	0	0	0	0
12	- Sonstige Investitionsauszahlungen	0	0	0	0	0	0	0	0	0	0	0	0	0
13	= <b>Auszahlungen a. Investitionstätigkeit</b>	<b>-127.086</b>	<b>0</b>	<b>0</b>	<b>0</b>	<b>0</b>	<b>0</b>	<b>0</b>	<b>0</b>	<b>0</b>	<b>0</b>	<b>0</b>	<b>-127.086</b>	<b>-127.086</b>
14	= <b>Saldo aus Investitionstätigkeit</b>	<b>-127.086</b>	<b>0</b>	<b>0</b>	<b>0</b>	<b>0</b>	<b>0</b>	<b>0</b>	<b>0</b>	<b>0</b>	<b>0</b>	<b>0</b>	<b>-127.086</b>	<b>-127.086</b>

Ifd. Nr.	Teilfinanzplan B. Planung einzelner Investitionsmaßnahmen  Einzahlungs- und Auszahlungsarten	Ergebnis 2020	Ansatz 2021	Ansatz 2022	VE 2022	VE 2022 wirksam in 2023	VE 2022 wirksam in 2024	VE 2022 wirksam in 2025	VE 2022 wirksam in 2026	Planung 2023	Planung 2024	Planung 2025	Bisher bereit- gestelltes Budget	Geplante Gesamt- kosten-/ einnahmen
		EUR	EUR	EUR	EUR	EUR	EUR	EUR	EUR	EUR	EUR	EUR	EUR	EUR
		1	2	3	4	5	6	7	8	9	10	11	12	13
<b>17004610: SAP Systeme u. Komplementärsoftware 2021</b>														
1	Zuwend. f. Investitionsmaßnahmen	0	0	0	0	0	0	0	0	0	0	0	0	0
2	+ Einzahl. Veräußerung v. Sachanlagen	0	0	0	0	0	0	0	0	0	0	0	0	0
3	+ Einzahl. Veräußerung v. Finanzanlag	0	0	0	0	0	0	0	0	0	0	0	0	0
4	+ Einzahl. a. Beiträgen u.ä. Entgelten	0	0	0	0	0	0	0	0	0	0	0	0	0
5	+ Sonstige Investitionseinzahlungen	0	0	0	0	0	0	0	0	0	0	0	0	0
6	<b>= Einzahlungen a. Investitionstätigkeit</b>	<b>0</b>	<b>0</b>	<b>0</b>	<b>0</b>	<b>0</b>	<b>0</b>	<b>0</b>	<b>0</b>	<b>0</b>	<b>0</b>	<b>0</b>	<b>0</b>	<b>0</b>
7	- Ausz. Erwerb v. Grundst. u. Gebäuden	0	0	0	0	0	0	0	0	0	0	0	0	0
8	- Auszahlungen für Baumaßnahmen	0	0	0	0	0	0	0	0	0	0	0	0	0
9	- Ausz. Erwerb v. bewegl. Anlageverm.	0	-377.086	0	0	0	0	0	0	0	0	0	-377.086	-377.086
10	- Ausz. f.d. Erwerb von Finanzanlagen	0	0	0	0	0	0	0	0	0	0	0	0	0
11	- Ausz. von aktivierbaren Zuwendungen	0	0	0	0	0	0	0	0	0	0	0	0	0
12	- Sonstige Investitionsauszahlungen	0	0	0	0	0	0	0	0	0	0	0	0	0
13	<b>= Auszahlungen a. Investitionstätigkeit</b>	<b>0</b>	<b>-377.086</b>	<b>0</b>	<b>0</b>	<b>0</b>	<b>0</b>	<b>0</b>	<b>0</b>	<b>0</b>	<b>0</b>	<b>0</b>	<b>-377.086</b>	<b>-377.086</b>
14	<b>= Saldo aus Investitionstätigkeit</b>	<b>0</b>	<b>-377.086</b>	<b>0</b>	<b>0</b>	<b>0</b>	<b>0</b>	<b>0</b>	<b>0</b>	<b>0</b>	<b>0</b>	<b>0</b>	<b>-377.086</b>	<b>-377.086</b>

Ifd. Nr.	Teilfinanzplan B. Planung einzelner Investitionsmaßnahmen  Einzahlungs- und Auszahlungsarten	Ergebnis 2020	Ansatz 2021	Ansatz 2022	VE 2022	VE 2022 wirksam in 2023	VE 2022 wirksam in 2024	VE 2022 wirksam in 2025	VE 2022 wirksam in 2026	Planung 2023	Planung 2024	Planung 2025	Bisher bereit- gestelltes Budget	Geplante Gesamt- kosten-/ einnahmen
		EUR	EUR	EUR	EUR	EUR	EUR	EUR	EUR	EUR	EUR	EUR	EUR	EUR
		1	2	3	4	5	6	7	8	9	10	11	12	13
<b>17004618: Windows 10</b>														
1	Zuwend. f. Investitionsmaßnahmen	0	0	0	0	0	0	0	0	0	0	0	0	0
2	+ Einzahl. Veräußerung v. Sachanlagen	0	0	0	0	0	0	0	0	0	0	0	0	0
3	+ Einzahl. Veräußerung v. Finanzanlag	0	0	0	0	0	0	0	0	0	0	0	0	0
4	+ Einzahl. a. Beiträgen u.ä. Entgelten	0	0	0	0	0	0	0	0	0	0	0	0	0
5	+ Sonstige Investitionseinzahlungen	0	0	0	0	0	0	0	0	0	0	0	0	0
6	= <b>Einzahlungen a. Investitionstätigkeit</b>	<b>0</b>	<b>0</b>	<b>0</b>	<b>0</b>	<b>0</b>	<b>0</b>	<b>0</b>	<b>0</b>	<b>0</b>	<b>0</b>	<b>0</b>	<b>0</b>	<b>0</b>
7	- Ausz. Erwerb v. Grundst. u. Gebäuden	0	0	0	0	0	0	0	0	0	0	0	0	0
8	- Auszahlungen für Baumaßnahmen	0	0	0	0	0	0	0	0	0	0	0	0	0
9	- Ausz. Erwerb v. bewegl. Anlageverm.	0	-414.419	0	0	0	0	0	0	0	0	0	-414.419	-414.419
10	- Ausz. f.d. Erwerb von Finanzanlagen	0	0	0	0	0	0	0	0	0	0	0	0	0
11	- Ausz. von aktivierbaren Zuwendungen	0	0	0	0	0	0	0	0	0	0	0	0	0
12	- Sonstige Investitionsauszahlungen	0	0	0	0	0	0	0	0	0	0	0	0	0
13	= <b>Auszahlungen a. Investitionstätigkeit</b>	<b>0</b>	<b>-414.419</b>	<b>0</b>	<b>0</b>	<b>0</b>	<b>0</b>	<b>0</b>	<b>0</b>	<b>0</b>	<b>0</b>	<b>0</b>	<b>-414.419</b>	<b>-414.419</b>
14	= <b>Saldo aus Investitionstätigkeit</b>	<b>0</b>	<b>-414.419</b>	<b>0</b>	<b>0</b>	<b>0</b>	<b>0</b>	<b>0</b>	<b>0</b>	<b>0</b>	<b>0</b>	<b>0</b>	<b>-414.419</b>	<b>-414.419</b>

Ifd. Nr.	Teilfinanzplan B. Planung einzelner Investitionsmaßnahmen  Einzahlungs- und Auszahlungsarten	Ergebnis 2020	Ansatz 2021	Ansatz 2022	VE 2022	VE 2022 wirksam in 2023	VE 2022 wirksam in 2024	VE 2022 wirksam in 2025	VE 2022 wirksam in 2026	Planung 2023	Planung 2024	Planung 2025	Bisher bereit- gestelltes Budget	Geplante Gesamt- kosten-/ einnahmen
		EUR	EUR	EUR	EUR	EUR	EUR	EUR	EUR	EUR	EUR	EUR	EUR	EUR
		1	2	3	4	5	6	7	8	9	10	11	12	13
<b>17004635: DMS 2021</b>														
1	Zuwend. f. Investitionsmaßnahmen	0	0	0	0	0	0	0	0	0	0	0	0	0
2	+ Einzahl. Veräußerung v. Sachanlagen	0	0	0	0	0	0	0	0	0	0	0	0	0
3	+ Einzahl. Veräußerung v. Finanzanlag	0	0	0	0	0	0	0	0	0	0	0	0	0
4	+ Einzahl. a. Beiträgen u.ä. Entgelten	0	0	0	0	0	0	0	0	0	0	0	0	0
5	+ Sonstige Investitionseinzahlungen	0	0	0	0	0	0	0	0	0	0	0	0	0
6	= <b>Einzahlungen a. Investitionstätigkeit</b>	0	0	0	0	0	0	0	0	0	0	0	0	0
7	- Ausz. Erwerb v. Grundst. u. Gebäuden	0	0	0	0	0	0	0	0	0	0	0	0	0
8	- Auszahlungen für Baumaßnahmen	0	0	0	0	0	0	0	0	0	0	0	0	0
9	- Ausz. Erwerb v. bewegl. Anlageverm.	0	-103.000	0	0	0	0	0	0	0	0	0	-103.000	-103.000
10	- Ausz. f.d. Erwerb von Finanzanlagen	0	0	0	0	0	0	0	0	0	0	0	0	0
11	- Ausz. von aktivierbaren Zuwendungen	0	0	0	0	0	0	0	0	0	0	0	0	0
12	- Sonstige Investitionsauszahlungen	0	0	0	0	0	0	0	0	0	0	0	0	0
13	= <b>Auszahlungen a. Investitionstätigkeit</b>	0	-103.000	0	0	0	0	0	0	0	0	0	-103.000	-103.000
14	= <b>Saldo aus Investitionstätigkeit</b>	0	-103.000	0	0	0	0	0	0	0	0	0	-103.000	-103.000



Ifd. Nr.	Teilfinanzplan B. Planung einzelner Investitionsmaßnahmen  Einzahlungs- und Auszahlungsarten	Ergebnis 2020	Ansatz 2021	Ansatz 2022	VE 2022	VE 2022 wirksam in 2023	VE 2022 wirksam in 2024	VE 2022 wirksam in 2025	VE 2022 wirksam in 2026	Planung 2023	Planung 2024	Planung 2025	Bisher bereit- gestelltes Budget	Geplante Gesamt- kosten-/ einnahmen
		EUR	EUR	EUR	EUR	EUR	EUR	EUR	EUR	EUR	EUR	EUR	EUR	EUR
		1	2	3	4	5	6	7	8	9	10	11	12	13
<b>17004640: Ersatzbeschaffung Hardware 2018</b>														
1	Zuwend. f. Investitionsmaßnahmen	0	0	0	0	0	0	0	0	0	0	0	1.110.349	1.110.349
2	+ Einzahl. Veräußerung v. Sachanlagen	0	0	0	0	0	0	0	0	0	0	0	0	0
3	+ Einzahl. Veräußerung v. Finanzanlag	0	0	0	0	0	0	0	0	0	0	0	0	0
4	+ Einzahl. a. Beiträgen u.ä. Entgelten	0	0	0	0	0	0	0	0	0	0	0	0	0
5	+ Sonstige Investitionseinzahlungen	0	0	0	0	0	0	0	0	0	0	0	0	0
6	= <b>Einzahlungen a. Investitionstätigkeit</b>	0	0	0	0	0	0	0	0	0	0	0	1.110.349	1.110.349
7	- Ausz. Erwerb v. Grundst. u. Gebäuden	0	0	0	0	0	0	0	0	0	0	0	0	0
8	- Auszahlungen für Baumaßnahmen	0	0	0	0	0	0	0	0	0	0	0	0	0
9	- Ausz. Erwerb v. bewegl. Anlageverm.	0	0	0	0	0	0	0	0	0	0	0	-374.230	-374.230
10	- Ausz. f.d. Erwerb von Finanzanlagen	0	0	0	0	0	0	0	0	0	0	0	0	0
11	- Ausz. von aktivierbaren Zuwendungen	0	0	0	0	0	0	0	0	0	0	0	-736.119	-736.119
12	- Sonstige Investitionsauszahlungen	0	0	0	0	0	0	0	0	0	0	0	0	0
13	= <b>Auszahlungen a. Investitionstätigkeit</b>	0	0	0	0	0	0	0	0	0	0	0	-1.110.349	-1.110.349
14	= <b>Saldo aus Investitionstätigkeit</b>	0	0	0	0	0	0	0	0	0	0	0	0	0

lfd. Nr.	Teilfinanzplan B. Planung einzelner Investitionsmaßnahmen  Einzahlungs- und Auszahlungsarten	Ergebnis 2020	Ansatz 2021	Ansatz 2022	VE 2022	VE 2022 wirksam in 2023	VE 2022 wirksam in 2024	VE 2022 wirksam in 2025	VE 2022 wirksam in 2026	Planung 2023	Planung 2024	Planung 2025	Bisher bereit- gestelltes Budget	Geplante Gesamt- kosten-/ einnahmen
		EUR	EUR	EUR	EUR	EUR	EUR	EUR	EUR	EUR	EUR	EUR	EUR	EUR
		1	2	3	4	5	6	7	8	9	10	11	12	13
<b>17004642: MEP-Hardware 2020</b>														
1	Zuwend. f. Investitionsmaßnahmen	62.996	0	0	0	0	0	0	0	0	0	0	62.996	62.996
2	+ Einzahl. Veräußerung v. Sachanlagen	0	0	0	0	0	0	0	0	0	0	0	0	0
3	+ Einzahl. Veräußerung v. Finanzanlag	0	0	0	0	0	0	0	0	0	0	0	0	0
4	+ Einzahl. a. Beiträgen u.ä. Entgelten	0	0	0	0	0	0	0	0	0	0	0	0	0
5	+ Sonstige Investitionseinzahlungen	0	0	0	0	0	0	0	0	0	0	0	0	0
6	<b>= Einzahlungen a. Investitionstätigkeit</b>	<b>62.996</b>	<b>0</b>	<b>0</b>	<b>0</b>	<b>0</b>	<b>0</b>	<b>0</b>	<b>0</b>	<b>0</b>	<b>0</b>	<b>0</b>	<b>62.996</b>	<b>62.996</b>
7	- Ausz. Erwerb v. Grundst. u. Gebäuden	0	0	0	0	0	0	0	0	0	0	0	0	0
8	- Auszahlungen für Baumaßnahmen	0	0	0	0	0	0	0	0	0	0	0	0	0
9	- Ausz. Erwerb v. bewegl. Anlageverm.	-62.996	0	0	0	0	0	0	0	0	0	0	-62.996	-62.996
10	- Ausz. f.d. Erwerb von Finanzanlagen	0	0	0	0	0	0	0	0	0	0	0	0	0
11	- Ausz. von aktivierbaren Zuwendungen	0	0	0	0	0	0	0	0	0	0	0	0	0
12	- Sonstige Investitionsauszahlungen	0	0	0	0	0	0	0	0	0	0	0	0	0
13	<b>= Auszahlungen a. Investitionstätigkeit</b>	<b>-62.996</b>	<b>0</b>	<b>0</b>	<b>0</b>	<b>0</b>	<b>0</b>	<b>0</b>	<b>0</b>	<b>0</b>	<b>0</b>	<b>0</b>	<b>-62.996</b>	<b>-62.996</b>
14	<b>= Saldo aus Investitionstätigkeit</b>	<b>0</b>	<b>0</b>	<b>0</b>	<b>0</b>	<b>0</b>	<b>0</b>	<b>0</b>	<b>0</b>	<b>0</b>	<b>0</b>	<b>0</b>	<b>0</b>	<b>0</b>

Ifd. Nr.	Teilfinanzplan B. Planung einzelner Investitionsmaßnahmen  Einzahlungs- und Auszahlungsarten	Ergebnis 2020	Ansatz 2021	Ansatz 2022	VE 2022	VE 2022 wirksam in 2023	VE 2022 wirksam in 2024	VE 2022 wirksam in 2025	VE 2022 wirksam in 2026	Planung 2023	Planung 2024	Planung 2025	Bisher bereit- gestelltes Budget	Geplante Gesamt- kosten-/ einnahmen
		EUR	EUR	EUR	EUR	EUR	EUR	EUR	EUR	EUR	EUR	EUR	EUR	EUR
		1	2	3	4	5	6	7	8	9	10	11	12	13
<b>17004643: Ersatzbeschaffung Hardware 2021 MEP</b>														
1	Zuwend. f. Investitionsmaßnahmen	0	314.061	0	0	0	0	0	0	0	0	0	314.061	314.061
2	+ Einzahl. Veräußerung v. Sachanlagen	0	0	0	0	0	0	0	0	0	0	0	0	0
3	+ Einzahl. Veräußerung v. Finanzanlag	0	0	0	0	0	0	0	0	0	0	0	0	0
4	+ Einzahl. a. Beiträgen u.ä. Entgelten	0	0	0	0	0	0	0	0	0	0	0	0	0
5	+ Sonstige Investitionseinzahlungen	0	0	0	0	0	0	0	0	0	0	0	0	0
6	<b>= Einzahlungen a. Investitionstätigkeit</b>	<b>0</b>	<b>314.061</b>	<b>0</b>	<b>0</b>	<b>0</b>	<b>0</b>	<b>0</b>	<b>0</b>	<b>0</b>	<b>0</b>	<b>0</b>	<b>314.061</b>	<b>314.061</b>
7	- Ausz. Erwerb v. Grundst. u. Gebäuden	0	0	0	0	0	0	0	0	0	0	0	0	0
8	- Auszahlungen für Baumaßnahmen	0	0	0	0	0	0	0	0	0	0	0	0	0
9	- Ausz. Erwerb v. bewegl. Anlageverm.	0	-314.061	0	0	0	0	0	0	0	0	0	-314.061	-314.061
10	- Ausz. f.d. Erwerb von Finanzanlagen	0	0	0	0	0	0	0	0	0	0	0	0	0
11	- Ausz. von aktivierbaren Zuwendungen	0	0	0	0	0	0	0	0	0	0	0	0	0
12	- Sonstige Investitionsauszahlungen	0	0	0	0	0	0	0	0	0	0	0	0	0
13	<b>= Auszahlungen a. Investitionstätigkeit</b>	<b>0</b>	<b>-314.061</b>	<b>0</b>	<b>0</b>	<b>0</b>	<b>0</b>	<b>0</b>	<b>0</b>	<b>0</b>	<b>0</b>	<b>0</b>	<b>-314.061</b>	<b>-314.061</b>
14	<b>= Saldo aus Investitionstätigkeit</b>	<b>0</b>	<b>0</b>	<b>0</b>	<b>0</b>	<b>0</b>	<b>0</b>	<b>0</b>	<b>0</b>	<b>0</b>	<b>0</b>	<b>0</b>	<b>0</b>	<b>0</b>

Ifd. Nr.	Teilfinanzplan B. Planung einzelner Investitionsmaßnahmen  Einzahlungs- und Auszahlungsarten	Ergebnis 2020	Ansatz 2021	Ansatz 2022	VE 2022	VE 2022 wirksam in 2023	VE 2022 wirksam in 2024	VE 2022 wirksam in 2025	VE 2022 wirksam in 2026	Planung 2023	Planung 2024	Planung 2025	Bisher bereit- gestelltes Budget	Geplante Gesamt- kosten-/ einnahmen
		EUR	EUR	EUR	EUR	EUR	EUR	EUR	EUR	EUR	EUR	EUR	EUR	EUR
		1	2	3	4	5	6	7	8	9	10	11	12	13
<b>17004925: Ersatzbeschaffung Software 2022</b>														
1	Zuwend. f. Investitionsmaßnahmen	0	0	0	0	0	0	0	0	0	0	0	0	0
2	+ Einzahl. Veräußerung v. Sachanlagen	0	0	0	0	0	0	0	0	0	0	0	0	0
3	+ Einzahl. Veräußerung v. Finanzanlag	0	0	0	0	0	0	0	0	0	0	0	0	0
4	+ Einzahl. a. Beiträgen u.ä. Entgelten	0	0	0	0	0	0	0	0	0	0	0	0	0
5	+ Sonstige Investitionseinzahlungen	0	0	0	0	0	0	0	0	0	0	0	0	0
6	= <b>Einzahlungen a. Investitionstätigkeit</b>	0	0	0	0	0	0	0	0	0	0	0	0	0
7	- Ausz. Erwerb v. Grundst. u. Gebäuden	0	0	0	0	0	0	0	0	0	0	0	0	0
8	- Auszahlungen für Baumaßnahmen	0	0	0	0	0	0	0	0	0	0	0	0	0
9	- Ausz. Erwerb v. bewegl. Anlageverm.	0	0	-2.072.714	0	0	0	0	0	0	0	0	0	-2.072.714
10	- Ausz. f.d. Erwerb von Finanzanlagen	0	0	0	0	0	0	0	0	0	0	0	0	0
11	- Ausz. von aktivierbaren Zuwendungen	0	0	0	0	0	0	0	0	0	0	0	0	0
12	- Sonstige Investitionsauszahlungen	0	0	0	0	0	0	0	0	0	0	0	0	0
13	= <b>Auszahlungen a. Investitionstätigkeit</b>	0	0	-2.072.714	0	0	0	0	0	0	0	0	0	-2.072.714
14	= <b>Saldo aus Investitionstätigkeit</b>	0	0	-2.072.714	0	0	0	0	0	0	0	0	0	-2.072.714

lfd. Nr.	Teilfinanzplan B. Planung einzelner Investitionsmaßnahmen  Einzahlungs- und Auszahlungsarten	Ergebnis 2020	Ansatz 2021	Ansatz 2022	VE 2022	VE 2022 wirksam in 2023	VE 2022 wirksam in 2024	VE 2022 wirksam in 2025	VE 2022 wirksam in 2026	Planung 2023	Planung 2024	Planung 2025	Bisher bereit- gestelltes Budget	Geplante Gesamt- kosten-/ einnahmen
		EUR	EUR	EUR	EUR	EUR	EUR	EUR	EUR	EUR	EUR	EUR	EUR	EUR
		1	2	3	4	5	6	7	8	9	10	11	12	13
<b>17004926: Ersatzbeschaffung Hardware 2022</b>														
1	Zuwend. f. Investitionsmaßnahmen	0	0	0	0	0	0	0	0	0	0	0	0	0
2	+ Einzahl. Veräußerung v. Sachanlagen	0	0	0	0	0	0	0	0	0	0	0	0	0
3	+ Einzahl. Veräußerung v. Finanzanlag	0	0	0	0	0	0	0	0	0	0	0	0	0
4	+ Einzahl. a. Beiträgen u.ä. Entgelten	0	0	0	0	0	0	0	0	0	0	0	0	0
5	+ Sonstige Investitionseinzahlungen	0	0	0	0	0	0	0	0	0	0	0	0	0
6	<b>= Einzahlungen a. Investitionstätigkeit</b>	<b>0</b>	<b>0</b>	<b>0</b>	<b>0</b>	<b>0</b>	<b>0</b>	<b>0</b>	<b>0</b>	<b>0</b>	<b>0</b>	<b>0</b>	<b>0</b>	<b>0</b>
7	- Ausz. Erwerb v. Grundst. u. Gebäuden	0	0	0	0	0	0	0	0	0	0	0	0	0
8	- Auszahlungen für Baumaßnahmen	0	0	0	0	0	0	0	0	0	0	0	0	0
9	- Ausz. Erwerb v. bewegl. Anlageverm.	0	0	-963.799	0	0	0	0	0	0	0	0	0	-963.799
10	- Ausz. f.d. Erwerb von Finanzanlagen	0	0	0	0	0	0	0	0	0	0	0	0	0
11	- Ausz. von aktivierbaren Zuwendungen	0	0	0	0	0	0	0	0	0	0	0	0	0
12	- Sonstige Investitionsauszahlungen	0	0	0	0	0	0	0	0	0	0	0	0	0
13	<b>= Auszahlungen a. Investitionstätigkeit</b>	<b>0</b>	<b>0</b>	<b>-963.799</b>	<b>0</b>	<b>0</b>	<b>0</b>	<b>0</b>	<b>0</b>	<b>0</b>	<b>0</b>	<b>0</b>	<b>0</b>	<b>-963.799</b>
14	<b>= Saldo aus Investitionstätigkeit</b>	<b>0</b>	<b>0</b>	<b>-963.799</b>	<b>0</b>	<b>0</b>	<b>0</b>	<b>0</b>	<b>0</b>	<b>0</b>	<b>0</b>	<b>0</b>	<b>0</b>	<b>-963.799</b>

Ifd. Nr.	Teilfinanzplan B. Planung einzelner Investitionsmaßnahmen  Einzahlungs- und Auszahlungsarten	Ergebnis 2020	Ansatz 2021	Ansatz 2022	VE 2022	VE 2022 wirksam in 2023	VE 2022 wirksam in 2024	VE 2022 wirksam in 2025	VE 2022 wirksam in 2026	Planung 2023	Planung 2024	Planung 2025	Bisher bereit- gestelltes Budget	Geplante Gesamt- kosten-/ einnahmen
		EUR	EUR	EUR	EUR	EUR	EUR	EUR	EUR	EUR	EUR	EUR	EUR	EUR
		1	2	3	4	5	6	7	8	9	10	11	12	13
<b>17004927: SAP Systeme u. Komplementärsoftware 2022</b>														
1	Zuwend. f. Investitionsmaßnahmen	0	0	0	0	0	0	0	0	0	0	0	0	0
2	+ Einzahl. Veräußerung v. Sachanlagen	0	0	0	0	0	0	0	0	0	0	0	0	0
3	+ Einzahl. Veräußerung v. Finanzanlag	0	0	0	0	0	0	0	0	0	0	0	0	0
4	+ Einzahl. a. Beiträgen u.ä. Entgelten	0	0	0	0	0	0	0	0	0	0	0	0	0
5	+ Sonstige Investitionseinzahlungen	0	0	0	0	0	0	0	0	0	0	0	0	0
6	= <b>Einzahlungen a. Investitionstätigkeit</b>	0	0	0	0	0	0	0	0	0	0	0	0	0
7	- Ausz. Erwerb v. Grundst. u. Gebäuden	0	0	0	0	0	0	0	0	0	0	0	0	0
8	- Auszahlungen für Baumaßnahmen	0	0	0	0	0	0	0	0	0	0	0	0	0
9	- Ausz. Erwerb v. bewegl. Anlageverm.	0	0	-304.500	0	0	0	0	0	0	0	0	0	-304.500
10	- Ausz. f.d. Erwerb von Finanzanlagen	0	0	0	0	0	0	0	0	0	0	0	0	0
11	- Ausz. von aktivierbaren Zuwendungen	0	0	0	0	0	0	0	0	0	0	0	0	0
12	- Sonstige Investitionsauszahlungen	0	0	0	0	0	0	0	0	0	0	0	0	0
13	= <b>Auszahlungen a. Investitionstätigkeit</b>	0	0	-304.500	0	0	0	0	0	0	0	0	0	-304.500
14	= <b>Saldo aus Investitionstätigkeit</b>	0	0	-304.500	0	0	0	0	0	0	0	0	0	-304.500

Ifd. Nr.	Teilfinanzplan B. Planung einzelner Investitionsmaßnahmen  Einzahlungs- und Auszahlungsarten	Ergebnis 2020	Ansatz 2021	Ansatz 2022	VE 2022	VE 2022 wirksam in 2023	VE 2022 wirksam in 2024	VE 2022 wirksam in 2025	VE 2022 wirksam in 2026	Planung 2023	Planung 2024	Planung 2025	Bisher bereit- gestelltes Budget	Geplante Gesamt- kosten/ einnahmen
		EUR	EUR	EUR	EUR	EUR	EUR	EUR	EUR	EUR	EUR	EUR	EUR	EUR
		1	2	3	4	5	6	7	8	9	10	11	12	13
<b>17004935: Ersatzbeschaffung Hardware 2022 MEP</b>														
1	Zuwend. f. Investitionsmaßnahmen	0	0	2.330.000	0	0	0	0	0	0	0	0	0	2.330.000
2	+ Einzahl. Veräußerung v. Sachanlagen	0	0	0	0	0	0	0	0	0	0	0	0	0
3	+ Einzahl. Veräußerung v. Finanzanlag	0	0	0	0	0	0	0	0	0	0	0	0	0
4	+ Einzahl. a. Beiträgen u.ä. Entgelten	0	0	0	0	0	0	0	0	0	0	0	0	0
5	+ Sonstige Investitionseinzahlungen	0	0	0	0	0	0	0	0	0	0	0	0	0
6	= <b>Einzahlungen a. Investitionstätigkeit</b>	<b>0</b>	<b>0</b>	<b>2.330.000</b>	<b>0</b>	<b>0</b>	<b>0</b>	<b>0</b>	<b>0</b>	<b>0</b>	<b>0</b>	<b>0</b>	<b>0</b>	<b>2.330.000</b>
7	- Ausz. Erwerb v. Grundst. u. Gebäuden	0	0	0	0	0	0	0	0	0	0	0	0	0
8	- Auszahlungen für Baumaßnahmen	0	0	0	0	0	0	0	0	0	0	0	0	0
9	- Ausz. Erwerb v. bewegl. Anlageverm.	0	0	-2.330.000	0	0	0	0	0	0	0	0	0	-2.330.000
10	- Ausz. f.d. Erwerb von Finanzanlagen	0	0	0	0	0	0	0	0	0	0	0	0	0
11	- Ausz. von aktivierbaren Zuwendungen	0	0	0	0	0	0	0	0	0	0	0	0	0
12	- Sonstige Investitionsauszahlungen	0	0	0	0	0	0	0	0	0	0	0	0	0
13	= <b>Auszahlungen a. Investitionstätigkeit</b>	<b>0</b>	<b>0</b>	<b>-2.330.000</b>	<b>0</b>	<b>0</b>	<b>0</b>	<b>0</b>	<b>0</b>	<b>0</b>	<b>0</b>	<b>0</b>	<b>0</b>	<b>-2.330.000</b>
14	= <b>Saldo aus Investitionstätigkeit</b>	<b>0</b>	<b>0</b>	<b>0</b>	<b>0</b>	<b>0</b>	<b>0</b>	<b>0</b>	<b>0</b>	<b>0</b>	<b>0</b>	<b>0</b>	<b>0</b>	<b>0</b>

Ifd. Nr.	Teilfinanzplan B. Planung einzelner Investitionsmaßnahmen  Einzahlungs- und Auszahlungsarten	Ergebnis 2020	Ansatz 2021	Ansatz 2022	VE 2022	VE 2022 wirksam in 2023	VE 2022 wirksam in 2024	VE 2022 wirksam in 2025	VE 2022 wirksam in 2026	Planung 2023	Planung 2024	Planung 2025	Bisher bereit- gestelltes Budget	Geplante Gesamt- kosten-/ einnahmen
		EUR	EUR	EUR	EUR	EUR	EUR	EUR	EUR	EUR	EUR	EUR	EUR	EUR
		1	2	3	4	5	6	7	8	9	10	11	12	13
<b>17004966: Hardware PC Standard 2018</b>														
1	Zuwend. f. Investitionsmaßnahmen	0	0	0	0	0	0	0	0	0	0	0	0	0
2	+ Einzahl. Veräußerung v. Sachanlagen	0	0	0	0	0	0	0	0	0	0	0	0	0
3	+ Einzahl. Veräußerung v. Finanzanlag	0	0	0	0	0	0	0	0	0	0	0	0	0
4	+ Einzahl. a. Beiträgen u.ä. Entgelten	0	0	0	0	0	0	0	0	0	0	0	0	0
5	+ Sonstige Investitionseinzahlungen	0	0	0	0	0	0	0	0	0	0	0	0	0
6	= <b>Einzahlungen a. Investitionstätigkeit</b>	0	0	0	0	0	0	0	0	0	0	0	0	0
7	- Ausz. Erwerb v. Grundst. u. Gebäuden	0	0	0	0	0	0	0	0	0	0	0	0	0
8	- Auszahlungen für Baumaßnahmen	0	0	0	0	0	0	0	0	0	0	0	0	0
9	- Ausz. Erwerb v. bewegl. Anlageverm.	0	0	0	0	0	0	0	0	0	0	0	-61.747	-61.747
10	- Ausz. f.d. Erwerb von Finanzanlagen	0	0	0	0	0	0	0	0	0	0	0	0	0
11	- Ausz. von aktivierbaren Zuwendungen	0	0	0	0	0	0	0	0	0	0	0	0	0
12	- Sonstige Investitionsauszahlungen	0	0	0	0	0	0	0	0	0	0	0	0	0
13	= <b>Auszahlungen a. Investitionstätigkeit</b>	0	0	0	0	0	0	0	0	0	0	0	-61.747	-61.747
14	= <b>Saldo aus Investitionstätigkeit</b>	0	0	0	0	0	0	0	0	0	0	0	-61.747	-61.747



Ifd. Nr.	Teilfinanzplan B. Planung einzelner Investitionsmaßnahmen  Einzahlungs- und Auszahlungsarten	Ergebnis 2020	Ansatz 2021	Ansatz 2022	VE 2022	VE 2022 wirksam in 2023	VE 2022 wirksam in 2024	VE 2022 wirksam in 2025	VE 2022 wirksam in 2026	Planung 2023	Planung 2024	Planung 2025	Bisher bereit- gestelltes Budget	Geplante Gesamt- kosten-/ einnahmen
		EUR	EUR	EUR	EUR	EUR	EUR	EUR	EUR	EUR	EUR	EUR	EUR	EUR
		1	2	3	4	5	6	7	8	9	10	11	12	13
<b>17004971: Hardware PC Sonderhardware 2018</b>														
1	Zuwend. f. Investitionsmaßnahmen	0	0	0	0	0	0	0	0	0	0	0	0	0
2	+ Einzahl. Veräußerung v. Sachanlagen	0	0	0	0	0	0	0	0	0	0	0	0	0
3	+ Einzahl. Veräußerung v. Finanzanlag	0	0	0	0	0	0	0	0	0	0	0	0	0
4	+ Einzahl. a. Beiträgen u.ä. Entgelten	0	0	0	0	0	0	0	0	0	0	0	0	0
5	+ Sonstige Investitionseinzahlungen	0	0	0	0	0	0	0	0	0	0	0	0	0
6	= <b>Einzahlungen a. Investitionstätigkeit</b>	0	0	0	0	0	0	0	0	0	0	0	0	0
7	- Ausz. Erwerb v. Grundst. u. Gebäuden	0	0	0	0	0	0	0	0	0	0	0	0	0
8	- Auszahlungen für Baumaßnahmen	0	0	0	0	0	0	0	0	0	0	0	0	0
9	- Ausz. Erwerb v. bewegl. Anlageverm.	0	0	0	0	0	0	0	0	0	0	0	-28.021	-28.021
10	- Ausz. f.d. Erwerb von Finanzanlagen	0	0	0	0	0	0	0	0	0	0	0	0	0
11	- Ausz. von aktivierbaren Zuwendungen	0	0	0	0	0	0	0	0	0	0	0	0	0
12	- Sonstige Investitionsauszahlungen	0	0	0	0	0	0	0	0	0	0	0	0	0
13	= <b>Auszahlungen a. Investitionstätigkeit</b>	0	0	0	0	0	0	0	0	0	0	0	-28.021	-28.021
14	= <b>Saldo aus Investitionstätigkeit</b>	0	0	0	0	0	0	0	0	0	0	0	-28.021	-28.021

Ifd. Nr.	Teilfinanzplan B. Planung einzelner Investitionsmaßnahmen  Einzahlungs- und Auszahlungsarten	Ergebnis 2020	Ansatz 2021	Ansatz 2022	VE 2022	VE 2022 wirksam in 2023	VE 2022 wirksam in 2024	VE 2022 wirksam in 2025	VE 2022 wirksam in 2026	Planung 2023	Planung 2024	Planung 2025	Bisher bereit- gestelltes Budget	Geplante Gesamt- kosten-/ einnahmen
		EUR	EUR	EUR	EUR	EUR	EUR	EUR	EUR	EUR	EUR	EUR	EUR	EUR
		1	2	3	4	5	6	7	8	9	10	11	12	13
<b>17004972: Hardware PC Sonderhardware 2019</b>														
1	Zuwend. f. Investitionsmaßnahmen	0	0	0	0	0	0	0	0	0	0	0	0	0
2	+ Einzahl. Veräußerung v. Sachanlagen	0	0	0	0	0	0	0	0	0	0	0	0	0
3	+ Einzahl. Veräußerung v. Finanzanlag	0	0	0	0	0	0	0	0	0	0	0	0	0
4	+ Einzahl. a. Beiträgen u.ä. Entgelten	0	0	0	0	0	0	0	0	0	0	0	0	0
5	+ Sonstige Investitionseinzahlungen	0	0	0	0	0	0	0	0	0	0	0	0	0
6	<b>= Einzahlungen a. Investitionstätigkeit</b>	<b>0</b>	<b>0</b>	<b>0</b>	<b>0</b>	<b>0</b>	<b>0</b>	<b>0</b>	<b>0</b>	<b>0</b>	<b>0</b>	<b>0</b>	<b>0</b>	<b>0</b>
7	- Ausz. Erwerb v. Grundst. u. Gebäuden	0	0	0	0	0	0	0	0	0	0	0	0	0
8	- Auszahlungen für Baumaßnahmen	0	0	0	0	0	0	0	0	0	0	0	0	0
9	- Ausz. Erwerb v. bewegl. Anlageverm.	0	0	0	0	0	0	0	0	0	0	0	-10.248	-10.248
10	- Ausz. f.d. Erwerb von Finanzanlagen	0	0	0	0	0	0	0	0	0	0	0	0	0
11	- Ausz. von aktivierbaren Zuwendungen	0	0	0	0	0	0	0	0	0	0	0	0	0
12	- Sonstige Investitionsauszahlungen	0	0	0	0	0	0	0	0	0	0	0	0	0
13	<b>= Auszahlungen a. Investitionstätigkeit</b>	<b>0</b>	<b>0</b>	<b>0</b>	<b>0</b>	<b>0</b>	<b>0</b>	<b>0</b>	<b>0</b>	<b>0</b>	<b>0</b>	<b>0</b>	<b>-10.248</b>	<b>-10.248</b>
14	<b>= Saldo aus Investitionstätigkeit</b>	<b>0</b>	<b>0</b>	<b>0</b>	<b>0</b>	<b>0</b>	<b>0</b>	<b>0</b>	<b>0</b>	<b>0</b>	<b>0</b>	<b>0</b>	<b>-10.248</b>	<b>-10.248</b>

Ifd. Nr.	Teilfinanzplan B. Planung einzelner Investitionsmaßnahmen  Einzahlungs- und Auszahlungsarten	Ergebnis 2020	Ansatz 2021	Ansatz 2022	VE 2022	VE 2022 wirksam in 2023	VE 2022 wirksam in 2024	VE 2022 wirksam in 2025	VE 2022 wirksam in 2026	Planung 2023	Planung 2024	Planung 2025	Bisher bereit- gestelltes Budget	Geplante Gesamt- kosten-/ einnahmen
		EUR	EUR	EUR	EUR	EUR	EUR	EUR	EUR	EUR	EUR	EUR	EUR	EUR
		1	2	3	4	5	6	7	8	9	10	11	12	13
<b>17004973: Hardware PC Sonderhardware 2020</b>														
1	Zuwend. f. Investitionsmaßnahmen	0	0	0	0	0	0	0	0	0	0	0	0	0
2	+ Einzahl. Veräußerung v. Sachanlagen	0	0	0	0	0	0	0	0	0	0	0	0	0
3	+ Einzahl. Veräußerung v. Finanzanlag	0	0	0	0	0	0	0	0	0	0	0	0	0
4	+ Einzahl. a. Beiträgen u.ä. Entgelten	0	0	0	0	0	0	0	0	0	0	0	0	0
5	+ Sonstige Investitionseinzahlungen	0	0	0	0	0	0	0	0	0	0	0	0	0
6	= <b>Einzahlungen a. Investitionstätigkeit</b>	<b>0</b>	<b>0</b>	<b>0</b>	<b>0</b>	<b>0</b>	<b>0</b>	<b>0</b>	<b>0</b>	<b>0</b>	<b>0</b>	<b>0</b>	<b>0</b>	<b>0</b>
7	- Ausz. Erwerb v. Grundst. u. Gebäuden	0	0	0	0	0	0	0	0	0	0	0	0	0
8	- Auszahlungen für Baumaßnahmen	0	0	0	0	0	0	0	0	0	0	0	0	0
9	- Ausz. Erwerb v. bewegl. Anlageverm.	-35.444	0	0	0	0	0	0	0	0	0	0	-35.444	-35.444
10	- Ausz. f.d. Erwerb von Finanzanlagen	0	0	0	0	0	0	0	0	0	0	0	0	0
11	- Ausz. von aktivierbaren Zuwendungen	0	0	0	0	0	0	0	0	0	0	0	0	0
12	- Sonstige Investitionsauszahlungen	0	0	0	0	0	0	0	0	0	0	0	0	0
13	= <b>Auszahlungen a. Investitionstätigkeit</b>	<b>-35.444</b>	<b>0</b>	<b>0</b>	<b>0</b>	<b>0</b>	<b>0</b>	<b>0</b>	<b>0</b>	<b>0</b>	<b>0</b>	<b>0</b>	<b>-35.444</b>	<b>-35.444</b>
14	= <b>Saldo aus Investitionstätigkeit</b>	<b>-35.444</b>	<b>0</b>	<b>0</b>	<b>0</b>	<b>0</b>	<b>0</b>	<b>0</b>	<b>0</b>	<b>0</b>	<b>0</b>	<b>0</b>	<b>-35.444</b>	<b>-35.444</b>

Ifd. Nr.	Teilfinanzplan B. Planung einzelner Investitionsmaßnahmen  Einzahlungs- und Auszahlungsarten	Ergebnis 2020	Ansatz 2021	Ansatz 2022	VE 2022	VE 2022 wirksam in 2023	VE 2022 wirksam in 2024	VE 2022 wirksam in 2025	VE 2022 wirksam in 2026	Planung 2023	Planung 2024	Planung 2025	Bisher bereit- gestelltes Budget	Geplante Gesamt- kosten-/ einnahmen
		EUR	EUR	EUR	EUR	EUR	EUR	EUR	EUR	EUR	EUR	EUR	EUR	EUR
		1	2	3	4	5	6	7	8	9	10	11	12	13
<b>17004976: Notebook Standard 2018</b>														
1	Zuwend. f. Investitionsmaßnahmen	0	0	0	0	0	0	0	0	0	0	0	0	0
2	+ Einzahl. Veräußerung v. Sachanlagen	0	0	0	0	0	0	0	0	0	0	0	0	0
3	+ Einzahl. Veräußerung v. Finanzanlag	0	0	0	0	0	0	0	0	0	0	0	0	0
4	+ Einzahl. a. Beiträgen u.ä. Entgelten	0	0	0	0	0	0	0	0	0	0	0	0	0
5	+ Sonstige Investitionseinzahlungen	0	0	0	0	0	0	0	0	0	0	0	0	0
6	= <b>Einzahlungen a. Investitionstätigkeit</b>	0	0	0	0	0	0	0	0	0	0	0	0	0
7	- Ausz. Erwerb v. Grundst. u. Gebäuden	0	0	0	0	0	0	0	0	0	0	0	0	0
8	- Auszahlungen für Baumaßnahmen	0	0	0	0	0	0	0	0	0	0	0	0	0
9	- Ausz. Erwerb v. bewegl. Anlageverm.	0	0	0	0	0	0	0	0	0	0	0	-109.597	-109.597
10	- Ausz. f.d. Erwerb von Finanzanlagen	0	0	0	0	0	0	0	0	0	0	0	0	0
11	- Ausz. von aktivierbaren Zuwendungen	0	0	0	0	0	0	0	0	0	0	0	0	0
12	- Sonstige Investitionsauszahlungen	0	0	0	0	0	0	0	0	0	0	0	0	0
13	= <b>Auszahlungen a. Investitionstätigkeit</b>	0	0	0	0	0	0	0	0	0	0	0	-109.597	-109.597
14	= <b>Saldo aus Investitionstätigkeit</b>	0	0	0	0	0	0	0	0	0	0	0	-109.597	-109.597

Ifd. Nr.	Teilfinanzplan B. Planung einzelner Investitionsmaßnahmen  Einzahlungs- und Auszahlungsarten	Ergebnis 2020	Ansatz 2021	Ansatz 2022	VE 2022	VE 2022 wirksam in 2023	VE 2022 wirksam in 2024	VE 2022 wirksam in 2025	VE 2022 wirksam in 2026	Planung 2023	Planung 2024	Planung 2025	Bisher bereit- gestelltes Budget	Geplante Gesamt- kosten-/ einnahmen
		EUR	EUR	EUR	EUR	EUR	EUR	EUR	EUR	EUR	EUR	EUR	EUR	EUR
		1	2	3	4	5	6	7	8	9	10	11	12	13
<b>17004981: Notebook Sonderhardware 2018</b>														
1	Zuwend. f. Investitionsmaßnahmen	0	0	0	0	0	0	0	0	0	0	0	0	0
2	+ Einzahl. Veräußerung v. Sachanlagen	0	0	0	0	0	0	0	0	0	0	0	0	0
3	+ Einzahl. Veräußerung v. Finanzanlag	0	0	0	0	0	0	0	0	0	0	0	0	0
4	+ Einzahl. a. Beiträgen u.ä. Entgelten	0	0	0	0	0	0	0	0	0	0	0	0	0
5	+ Sonstige Investitionseinzahlungen	0	0	0	0	0	0	0	0	0	0	0	0	0
6	= <b>Einzahlungen a. Investitionstätigkeit</b>	<b>0</b>	<b>0</b>	<b>0</b>	<b>0</b>	<b>0</b>	<b>0</b>	<b>0</b>	<b>0</b>	<b>0</b>	<b>0</b>	<b>0</b>	<b>0</b>	<b>0</b>
7	- Ausz. Erwerb v. Grundst. u. Gebäuden	0	0	0	0	0	0	0	0	0	0	0	0	0
8	- Auszahlungen für Baumaßnahmen	0	0	0	0	0	0	0	0	0	0	0	0	0
9	- Ausz. Erwerb v. bewegl. Anlageverm.	0	0	0	0	0	0	0	0	0	0	0	-65.741	-65.741
10	- Ausz. f.d. Erwerb von Finanzanlagen	0	0	0	0	0	0	0	0	0	0	0	0	0
11	- Ausz. von aktivierbaren Zuwendungen	0	0	0	0	0	0	0	0	0	0	0	0	0
12	- Sonstige Investitionsauszahlungen	0	0	0	0	0	0	0	0	0	0	0	0	0
13	= <b>Auszahlungen a. Investitionstätigkeit</b>	<b>0</b>	<b>0</b>	<b>0</b>	<b>0</b>	<b>0</b>	<b>0</b>	<b>0</b>	<b>0</b>	<b>0</b>	<b>0</b>	<b>0</b>	<b>-65.741</b>	<b>-65.741</b>
14	= <b>Saldo aus Investitionstätigkeit</b>	<b>0</b>	<b>0</b>	<b>0</b>	<b>0</b>	<b>0</b>	<b>0</b>	<b>0</b>	<b>0</b>	<b>0</b>	<b>0</b>	<b>0</b>	<b>-65.741</b>	<b>-65.741</b>

Ifd. Nr.	Teilfinanzplan B. Planung einzelner Investitionsmaßnahmen  Einzahlungs- und Auszahlungsarten	Ergebnis 2020	Ansatz 2021	Ansatz 2022	VE 2022	VE 2022 wirksam in 2023	VE 2022 wirksam in 2024	VE 2022 wirksam in 2025	VE 2022 wirksam in 2026	Planung 2023	Planung 2024	Planung 2025	Bisher bereit- gestelltes Budget	Geplante Gesamt- kosten-/ einnahmen
		EUR	EUR	EUR	EUR	EUR	EUR	EUR	EUR	EUR	EUR	EUR	EUR	EUR
		1	2	3	4	5	6	7	8	9	10	11	12	13
<b>17004982: Notebook Sonderhardware 2019</b>														
1	Zuwend. f. Investitionsmaßnahmen	0	0	0	0	0	0	0	0	0	0	0	0	0
2	+ Einzahl. Veräußerung v. Sachanlagen	0	0	0	0	0	0	0	0	0	0	0	0	0
3	+ Einzahl. Veräußerung v. Finanzanlag	0	0	0	0	0	0	0	0	0	0	0	0	0
4	+ Einzahl. a. Beiträgen u.ä. Entgelten	0	0	0	0	0	0	0	0	0	0	0	0	0
5	+ Sonstige Investitionseinzahlungen	0	0	0	0	0	0	0	0	0	0	0	0	0
6	= <b>Einzahlungen a. Investitionstätigkeit</b>	<b>0</b>	<b>0</b>	<b>0</b>	<b>0</b>	<b>0</b>	<b>0</b>	<b>0</b>	<b>0</b>	<b>0</b>	<b>0</b>	<b>0</b>	<b>0</b>	<b>0</b>
7	- Ausz. Erwerb v. Grundst. u. Gebäuden	0	0	0	0	0	0	0	0	0	0	0	0	0
8	- Auszahlungen für Baumaßnahmen	0	0	0	0	0	0	0	0	0	0	0	0	0
9	- Ausz. Erwerb v. bewegl. Anlageverm.	-1.526	0	0	0	0	0	0	0	0	0	0	-12.559	-12.559
10	- Ausz. f.d. Erwerb von Finanzanlagen	0	0	0	0	0	0	0	0	0	0	0	0	0
11	- Ausz. von aktivierbaren Zuwendungen	0	0	0	0	0	0	0	0	0	0	0	0	0
12	- Sonstige Investitionsauszahlungen	0	0	0	0	0	0	0	0	0	0	0	0	0
13	= <b>Auszahlungen a. Investitionstätigkeit</b>	<b>-1.526</b>	<b>0</b>	<b>0</b>	<b>0</b>	<b>0</b>	<b>0</b>	<b>0</b>	<b>0</b>	<b>0</b>	<b>0</b>	<b>0</b>	<b>-12.559</b>	<b>-12.559</b>
14	= <b>Saldo aus Investitionstätigkeit</b>	<b>-1.526</b>	<b>0</b>	<b>0</b>	<b>0</b>	<b>0</b>	<b>0</b>	<b>0</b>	<b>0</b>	<b>0</b>	<b>0</b>	<b>0</b>	<b>-12.559</b>	<b>-12.559</b>

Ifd. Nr.	Teilfinanzplan B. Planung einzelner Investitionsmaßnahmen  Einzahlungs- und Auszahlungsarten	Ergebnis 2020	Ansatz 2021	Ansatz 2022	VE 2022	VE 2022 wirksam in 2023	VE 2022 wirksam in 2024	VE 2022 wirksam in 2025	VE 2022 wirksam in 2026	Planung 2023	Planung 2024	Planung 2025	Bisher bereit- gestelltes Budget	Geplante Gesamt- kosten-/ einnahmen
		EUR	EUR	EUR	EUR	EUR	EUR	EUR	EUR	EUR	EUR	EUR	EUR	EUR
		1	2	3	4	5	6	7	8	9	10	11	12	13
<b>17004983: Notebook Sonderhardware 2020</b>														
1	Zuwend. f. Investitionsmaßnahmen	0	0	0	0	0	0	0	0	0	0	0	0	0
2	+ Einzahl. Veräußerung v. Sachanlagen	0	0	0	0	0	0	0	0	0	0	0	0	0
3	+ Einzahl. Veräußerung v. Finanzanlag	0	0	0	0	0	0	0	0	0	0	0	0	0
4	+ Einzahl. a. Beiträgen u.ä. Entgelten	0	0	0	0	0	0	0	0	0	0	0	0	0
5	+ Sonstige Investitionseinzahlungen	0	0	0	0	0	0	0	0	0	0	0	0	0
6	= <b>Einzahlungen a. Investitionstätigkeit</b>	<b>0</b>	<b>0</b>	<b>0</b>	<b>0</b>	<b>0</b>	<b>0</b>	<b>0</b>	<b>0</b>	<b>0</b>	<b>0</b>	<b>0</b>	<b>0</b>	<b>0</b>
7	- Ausz. Erwerb v. Grundst. u. Gebäuden	0	0	0	0	0	0	0	0	0	0	0	0	0
8	- Auszahlungen für Baumaßnahmen	0	0	0	0	0	0	0	0	0	0	0	0	0
9	- Ausz. Erwerb v. bewegl. Anlageverm.	-90.685	0	0	0	0	0	0	0	0	0	0	-90.685	-90.685
10	- Ausz. f.d. Erwerb von Finanzanlagen	0	0	0	0	0	0	0	0	0	0	0	0	0
11	- Ausz. von aktivierbaren Zuwendungen	0	0	0	0	0	0	0	0	0	0	0	0	0
12	- Sonstige Investitionsauszahlungen	0	0	0	0	0	0	0	0	0	0	0	0	0
13	= <b>Auszahlungen a. Investitionstätigkeit</b>	<b>-90.685</b>	<b>0</b>	<b>0</b>	<b>0</b>	<b>0</b>	<b>0</b>	<b>0</b>	<b>0</b>	<b>0</b>	<b>0</b>	<b>0</b>	<b>-90.685</b>	<b>-90.685</b>
14	= <b>Saldo aus Investitionstätigkeit</b>	<b>-90.685</b>	<b>0</b>	<b>0</b>	<b>0</b>	<b>0</b>	<b>0</b>	<b>0</b>	<b>0</b>	<b>0</b>	<b>0</b>	<b>0</b>	<b>-90.685</b>	<b>-90.685</b>

Ifd. Nr.	Teilfinanzplan B. Planung einzelner Investitionsmaßnahmen  Einzahlungs- und Auszahlungsarten	Ergebnis 2020	Ansatz 2021	Ansatz 2022	VE 2022	VE 2022 wirksam in 2023	VE 2022 wirksam in 2024	VE 2022 wirksam in 2025	VE 2022 wirksam in 2026	Planung 2023	Planung 2024	Planung 2025	Bisher bereit- gestelltes Budget	Geplante Gesamt- kosten-/ einnahmen
		EUR	EUR	EUR	EUR	EUR	EUR	EUR	EUR	EUR	EUR	EUR	EUR	EUR
		1	2	3	4	5	6	7	8	9	10	11	12	13
<b>17004986: Sonderhardware 2018</b>														
1	Zuwend. f. Investitionsmaßnahmen	0	0	0	0	0	0	0	0	0	0	0	0	0
2	+ Einzahl. Veräußerung v. Sachanlagen	0	0	0	0	0	0	0	0	0	0	0	0	0
3	+ Einzahl. Veräußerung v. Finanzanlag	0	0	0	0	0	0	0	0	0	0	0	0	0
4	+ Einzahl. a. Beiträgen u.ä. Entgelten	0	0	0	0	0	0	0	0	0	0	0	0	0
5	+ Sonstige Investitionseinzahlungen	0	0	0	0	0	0	0	0	0	0	0	0	0
6	= <b>Einzahlungen a. Investitionstätigkeit</b>	0	0	0	0	0	0	0	0	0	0	0	0	0
7	- Ausz. Erwerb v. Grundst. u. Gebäuden	0	0	0	0	0	0	0	0	0	0	0	0	0
8	- Auszahlungen für Baumaßnahmen	0	0	0	0	0	0	0	0	0	0	0	0	0
9	- Ausz. Erwerb v. bewegl. Anlageverm.	0	0	0	0	0	0	0	0	0	0	0	-205.686	-205.686
10	- Ausz. f.d. Erwerb von Finanzanlagen	0	0	0	0	0	0	0	0	0	0	0	0	0
11	- Ausz. von aktivierbaren Zuwendungen	0	0	0	0	0	0	0	0	0	0	0	0	0
12	- Sonstige Investitionsauszahlungen	0	0	0	0	0	0	0	0	0	0	0	0	0
13	= <b>Auszahlungen a. Investitionstätigkeit</b>	0	0	0	0	0	0	0	0	0	0	0	-205.686	-205.686
14	= <b>Saldo aus Investitionstätigkeit</b>	0	0	0	0	0	0	0	0	0	0	0	-205.686	-205.686



Ifd. Nr.	Teilfinanzplan B. Planung einzelner Investitionsmaßnahmen  Einzahlungs- und Auszahlungsarten	Ergebnis 2020	Ansatz 2021	Ansatz 2022	VE 2022	VE 2022 wirksam in 2023	VE 2022 wirksam in 2024	VE 2022 wirksam in 2025	VE 2022 wirksam in 2026	Planung 2023	Planung 2024	Planung 2025	Bisher bereit- gestelltes Budget	Geplante Gesamt- kosten-/ einnahmen
		EUR	EUR	EUR	EUR	EUR	EUR	EUR	EUR	EUR	EUR	EUR	EUR	EUR
		1	2	3	4	5	6	7	8	9	10	11	12	13
<b>17004987: Sonderhardware 2019</b>														
1	Zuwend. f. Investitionsmaßnahmen	0	0	0	0	0	0	0	0	0	0	0	0	0
2	+ Einzahl. Veräußerung v. Sachanlagen	0	0	0	0	0	0	0	0	0	0	0	0	0
3	+ Einzahl. Veräußerung v. Finanzanlag	0	0	0	0	0	0	0	0	0	0	0	0	0
4	+ Einzahl. a. Beiträgen u.ä. Entgelten	0	0	0	0	0	0	0	0	0	0	0	0	0
5	+ Sonstige Investitionseinzahlungen	0	0	0	0	0	0	0	0	0	0	0	0	0
6	= <b>Einzahlungen a. Investitionstätigkeit</b>	0	0	0	0	0	0	0	0	0	0	0	0	0
7	- Ausz. Erwerb v. Grundst. u. Gebäuden	0	0	0	0	0	0	0	0	0	0	0	0	0
8	- Auszahlungen für Baumaßnahmen	0	0	0	0	0	0	0	0	0	0	0	0	0
9	- Ausz. Erwerb v. bewegl. Anlageverm.	0	0	0	0	0	0	0	0	0	0	0	-26.653	-26.653
10	- Ausz. f.d. Erwerb von Finanzanlagen	0	0	0	0	0	0	0	0	0	0	0	0	0
11	- Ausz. von aktivierbaren Zuwendungen	0	0	0	0	0	0	0	0	0	0	0	0	0
12	- Sonstige Investitionsauszahlungen	0	0	0	0	0	0	0	0	0	0	0	0	0
13	= <b>Auszahlungen a. Investitionstätigkeit</b>	0	0	0	0	0	0	0	0	0	0	0	-26.653	-26.653
14	= <b>Saldo aus Investitionstätigkeit</b>	0	0	0	0	0	0	0	0	0	0	0	-26.653	-26.653

Ifd. Nr.	Teilfinanzplan B. Planung einzelner Investitionsmaßnahmen  Einzahlungs- und Auszahlungsarten	Ergebnis 2020	Ansatz 2021	Ansatz 2022	VE 2022	VE 2022 wirksam in 2023	VE 2022 wirksam in 2024	VE 2022 wirksam in 2025	VE 2022 wirksam in 2026	Planung 2023	Planung 2024	Planung 2025	Bisher bereit- gestelltes Budget	Geplante Gesamt- kosten-/ einnahmen
		EUR	EUR	EUR	EUR	EUR	EUR	EUR	EUR	EUR	EUR	EUR	EUR	EUR
		1	2	3	4	5	6	7	8	9	10	11	12	13
<b>17004988: Sonderhardware 2020</b>														
1	Zuwend. f. Investitionsmaßnahmen	0	0	0	0	0	0	0	0	0	0	0	0	0
2	+ Einzahl. Veräußerung v. Sachanlagen	0	0	0	0	0	0	0	0	0	0	0	0	0
3	+ Einzahl. Veräußerung v. Finanzanlag	0	0	0	0	0	0	0	0	0	0	0	0	0
4	+ Einzahl. a. Beiträgen u.ä. Entgelten	0	0	0	0	0	0	0	0	0	0	0	0	0
5	+ Sonstige Investitionseinzahlungen	0	0	0	0	0	0	0	0	0	0	0	0	0
6	= <b>Einzahlungen a. Investitionstätigkeit</b>	<b>0</b>	<b>0</b>	<b>0</b>	<b>0</b>	<b>0</b>	<b>0</b>	<b>0</b>	<b>0</b>	<b>0</b>	<b>0</b>	<b>0</b>	<b>0</b>	<b>0</b>
7	- Ausz. Erwerb v. Grundst. u. Gebäuden	0	0	0	0	0	0	0	0	0	0	0	0	0
8	- Auszahlungen für Baumaßnahmen	0	0	0	0	0	0	0	0	0	0	0	0	0
9	- Ausz. Erwerb v. bewegl. Anlageverm.	-30.470	0	0	0	0	0	0	0	0	0	0	-30.470	-30.470
10	- Ausz. f.d. Erwerb von Finanzanlagen	0	0	0	0	0	0	0	0	0	0	0	0	0
11	- Ausz. von aktivierbaren Zuwendungen	0	0	0	0	0	0	0	0	0	0	0	0	0
12	- Sonstige Investitionsauszahlungen	0	0	0	0	0	0	0	0	0	0	0	0	0
13	= <b>Auszahlungen a. Investitionstätigkeit</b>	<b>-30.470</b>	<b>0</b>	<b>0</b>	<b>0</b>	<b>0</b>	<b>0</b>	<b>0</b>	<b>0</b>	<b>0</b>	<b>0</b>	<b>0</b>	<b>-30.470</b>	<b>-30.470</b>
14	= <b>Saldo aus Investitionstätigkeit</b>	<b>-30.470</b>	<b>0</b>	<b>0</b>	<b>0</b>	<b>0</b>	<b>0</b>	<b>0</b>	<b>0</b>	<b>0</b>	<b>0</b>	<b>0</b>	<b>-30.470</b>	<b>-30.470</b>

Ifd. Nr.	Teilfinanzplan B. Planung einzelner Investitionsmaßnahmen  Einzahlungs- und Auszahlungsarten	Ergebnis 2020	Ansatz 2021	Ansatz 2022	VE 2022	VE 2022 wirksam in 2023	VE 2022 wirksam in 2024	VE 2022 wirksam in 2025	VE 2022 wirksam in 2026	Planung 2023	Planung 2024	Planung 2025	Bisher bereit- gestelltes Budget	Geplante Gesamt- kosten-/ einnahmen
		EUR	EUR	EUR	EUR	EUR	EUR	EUR	EUR	EUR	EUR	EUR	EUR	EUR
		1	2	3	4	5	6	7	8	9	10	11	12	13
<b>17005016: PC Standard Windows 10</b>														
1	Zuwend. f. Investitionsmaßnahmen	0	0	0	0	0	0	0	0	0	0	0	0	0
2	+ Einzahl. Veräußerung v. Sachanlagen	0	0	0	0	0	0	0	0	0	0	0	0	0
3	+ Einzahl. Veräußerung v. Finanzanlag	0	0	0	0	0	0	0	0	0	0	0	0	0
4	+ Einzahl. a. Beiträgen u.ä. Entgelten	0	0	0	0	0	0	0	0	0	0	0	0	0
5	+ Sonstige Investitionseinzahlungen	0	0	0	0	0	0	0	0	0	0	0	0	0
6	= <b>Einzahlungen a. Investitionstätigkeit</b>	<b>0</b>	<b>0</b>	<b>0</b>	<b>0</b>	<b>0</b>	<b>0</b>	<b>0</b>	<b>0</b>	<b>0</b>	<b>0</b>	<b>0</b>	<b>0</b>	<b>0</b>
7	- Ausz. Erwerb v. Grundst. u. Gebäuden	0	0	0	0	0	0	0	0	0	0	0	0	0
8	- Auszahlungen für Baumaßnahmen	0	0	0	0	0	0	0	0	0	0	0	0	0
9	- Ausz. Erwerb v. bewegl. Anlageverm.	-194.202	0	0	0	0	0	0	0	0	0	0	-1.643.858	-1.643.858
10	- Ausz. f.d. Erwerb von Finanzanlagen	0	0	0	0	0	0	0	0	0	0	0	0	0
11	- Ausz. von aktivierbaren Zuwendungen	0	0	0	0	0	0	0	0	0	0	0	0	0
12	- Sonstige Investitionsauszahlungen	0	0	0	0	0	0	0	0	0	0	0	0	0
13	= <b>Auszahlungen a. Investitionstätigkeit</b>	<b>-194.202</b>	<b>0</b>	<b>0</b>	<b>0</b>	<b>0</b>	<b>0</b>	<b>0</b>	<b>0</b>	<b>0</b>	<b>0</b>	<b>0</b>	<b>-1.643.858</b>	<b>-1.643.858</b>
14	= <b>Saldo aus Investitionstätigkeit</b>	<b>-194.202</b>	<b>0</b>	<b>0</b>	<b>0</b>	<b>0</b>	<b>0</b>	<b>0</b>	<b>0</b>	<b>0</b>	<b>0</b>	<b>0</b>	<b>-1.643.858</b>	<b>-1.643.858</b>

Ifd. Nr.	Teilfinanzplan B. Planung einzelner Investitionsmaßnahmen  Einzahlungs- und Auszahlungsarten	Ergebnis 2020	Ansatz 2021	Ansatz 2022	VE 2022	VE 2022 wirksam in 2023	VE 2022 wirksam in 2024	VE 2022 wirksam in 2025	VE 2022 wirksam in 2026	Planung 2023	Planung 2024	Planung 2025	Bisher bereit- gestelltes Budget	Geplante Gesamt- kosten-/ einnahmen
		EUR	EUR	EUR	EUR	EUR	EUR	EUR	EUR	EUR	EUR	EUR	EUR	EUR
		1	2	3	4	5	6	7	8	9	10	11	12	13
<b>17005017: Notebook Standard Windows 10</b>														
1	Zuwend. f. Investitionsmaßnahmen	0	0	0	0	0	0	0	0	0	0	0	0	0
2	+ Einzahl. Veräußerung v. Sachanlagen	0	0	0	0	0	0	0	0	0	0	0	0	0
3	+ Einzahl. Veräußerung v. Finanzanlag	0	0	0	0	0	0	0	0	0	0	0	0	0
4	+ Einzahl. a. Beiträgen u.ä. Entgelten	0	0	0	0	0	0	0	0	0	0	0	0	0
5	+ Sonstige Investitionseinzahlungen	0	0	0	0	0	0	0	0	0	0	0	0	0
6	= <b>Einzahlungen a. Investitionstätigkeit</b>	<b>0</b>	<b>0</b>	<b>0</b>	<b>0</b>	<b>0</b>	<b>0</b>	<b>0</b>	<b>0</b>	<b>0</b>	<b>0</b>	<b>0</b>	<b>0</b>	<b>0</b>
7	- Ausz. Erwerb v. Grundst. u. Gebäuden	0	0	0	0	0	0	0	0	0	0	0	0	0
8	- Auszahlungen für Baumaßnahmen	0	0	0	0	0	0	0	0	0	0	0	0	0
9	- Ausz. Erwerb v. bewegl. Anlageverm.	-99.734	0	0	0	0	0	0	0	0	0	0	-458.504	-458.504
10	- Ausz. f.d. Erwerb von Finanzanlagen	0	0	0	0	0	0	0	0	0	0	0	0	0
11	- Ausz. von aktivierbaren Zuwendungen	0	0	0	0	0	0	0	0	0	0	0	0	0
12	- Sonstige Investitionsauszahlungen	0	0	0	0	0	0	0	0	0	0	0	0	0
13	= <b>Auszahlungen a. Investitionstätigkeit</b>	<b>-99.734</b>	<b>0</b>	<b>0</b>	<b>0</b>	<b>0</b>	<b>0</b>	<b>0</b>	<b>0</b>	<b>0</b>	<b>0</b>	<b>0</b>	<b>-458.504</b>	<b>-458.504</b>
14	= <b>Saldo aus Investitionstätigkeit</b>	<b>-99.734</b>	<b>0</b>	<b>0</b>	<b>0</b>	<b>0</b>	<b>0</b>	<b>0</b>	<b>0</b>	<b>0</b>	<b>0</b>	<b>0</b>	<b>-458.504</b>	<b>-458.504</b>

Ifd. Nr.	Teilfinanzplan B. Planung einzelner Investitionsmaßnahmen  Einzahlungs- und Auszahlungsarten	Ergebnis 2020	Ansatz 2021	Ansatz 2022	VE 2022	VE 2022 wirksam in 2023	VE 2022 wirksam in 2024	VE 2022 wirksam in 2025	VE 2022 wirksam in 2026	Planung 2023	Planung 2024	Planung 2025	Bisher bereit- gestelltes Budget	Geplante Gesamt- kosten-/ einnahmen
		EUR	EUR	EUR	EUR	EUR	EUR	EUR	EUR	EUR	EUR	EUR	EUR	EUR
		1	2	3	4	5	6	7	8	9	10	11	12	13
<b>17005018: PC Power User Windows 10</b>														
1	Zuwend. f. Investitionsmaßnahmen	0	0	0	0	0	0	0	0	0	0	0	0	0
2	+ Einzahl. Veräußerung v. Sachanlagen	0	0	0	0	0	0	0	0	0	0	0	0	0
3	+ Einzahl. Veräußerung v. Finanzanlag	0	0	0	0	0	0	0	0	0	0	0	0	0
4	+ Einzahl. a. Beiträgen u.ä. Entgelten	0	0	0	0	0	0	0	0	0	0	0	0	0
5	+ Sonstige Investitionseinzahlungen	0	0	0	0	0	0	0	0	0	0	0	0	0
6	= <b>Einzahlungen a. Investitionstätigkeit</b>	<b>0</b>	<b>0</b>	<b>0</b>	<b>0</b>	<b>0</b>	<b>0</b>	<b>0</b>	<b>0</b>	<b>0</b>	<b>0</b>	<b>0</b>	<b>0</b>	<b>0</b>
7	- Ausz. Erwerb v. Grundst. u. Gebäuden	0	0	0	0	0	0	0	0	0	0	0	0	0
8	- Auszahlungen für Baumaßnahmen	0	0	0	0	0	0	0	0	0	0	0	0	0
9	- Ausz. Erwerb v. bewegl. Anlageverm.	-72.340	0	0	0	0	0	0	0	0	0	0	-572.498	-572.498
10	- Ausz. f.d. Erwerb von Finanzanlagen	0	0	0	0	0	0	0	0	0	0	0	0	0
11	- Ausz. von aktivierbaren Zuwendungen	0	0	0	0	0	0	0	0	0	0	0	0	0
12	- Sonstige Investitionsauszahlungen	0	0	0	0	0	0	0	0	0	0	0	0	0
13	= <b>Auszahlungen a. Investitionstätigkeit</b>	<b>-72.340</b>	<b>0</b>	<b>0</b>	<b>0</b>	<b>0</b>	<b>0</b>	<b>0</b>	<b>0</b>	<b>0</b>	<b>0</b>	<b>0</b>	<b>-572.498</b>	<b>-572.498</b>
14	= <b>Saldo aus Investitionstätigkeit</b>	<b>-72.340</b>	<b>0</b>	<b>0</b>	<b>0</b>	<b>0</b>	<b>0</b>	<b>0</b>	<b>0</b>	<b>0</b>	<b>0</b>	<b>0</b>	<b>-572.498</b>	<b>-572.498</b>

Ifd. Nr.	Teilfinanzplan B. Planung einzelner Investitionsmaßnahmen  Einzahlungs- und Auszahlungsarten	Ergebnis 2020	Ansatz 2021	Ansatz 2022	VE 2022	VE 2022 wirksam in 2023	VE 2022 wirksam in 2024	VE 2022 wirksam in 2025	VE 2022 wirksam in 2026	Planung 2023	Planung 2024	Planung 2025	Bisher bereit- gestelltes Budget	Geplante Gesamt- kosten-/ einnahmen
		EUR	EUR	EUR	EUR	EUR	EUR	EUR	EUR	EUR	EUR	EUR	EUR	EUR
		1	2	3	4	5	6	7	8	9	10	11	12	13
<b>17005019: Notebook Business Windows 10</b>														
1	Zuwend. f. Investitionsmaßnahmen	0	0	0	0	0	0	0	0	0	0	0	0	0
2	+ Einzahl. Veräußerung v. Sachanlagen	0	0	0	0	0	0	0	0	0	0	0	0	0
3	+ Einzahl. Veräußerung v. Finanzanlag	0	0	0	0	0	0	0	0	0	0	0	0	0
4	+ Einzahl. a. Beiträgen u.ä. Entgelten	0	0	0	0	0	0	0	0	0	0	0	0	0
5	+ Sonstige Investitionseinzahlungen	0	0	0	0	0	0	0	0	0	0	0	0	0
6	= <b>Einzahlungen a. Investitionstätigkeit</b>	<b>0</b>	<b>0</b>	<b>0</b>	<b>0</b>	<b>0</b>	<b>0</b>	<b>0</b>	<b>0</b>	<b>0</b>	<b>0</b>	<b>0</b>	<b>0</b>	<b>0</b>
7	- Ausz. Erwerb v. Grundst. u. Gebäuden	0	0	0	0	0	0	0	0	0	0	0	0	0
8	- Auszahlungen für Baumaßnahmen	0	0	0	0	0	0	0	0	0	0	0	0	0
9	- Ausz. Erwerb v. bewegl. Anlageverm.	-25.740	0	0	0	0	0	0	0	0	0	0	-234.568	-234.568
10	- Ausz. f.d. Erwerb von Finanzanlagen	0	0	0	0	0	0	0	0	0	0	0	0	0
11	- Ausz. von aktivierbaren Zuwendungen	0	0	0	0	0	0	0	0	0	0	0	0	0
12	- Sonstige Investitionsauszahlungen	0	0	0	0	0	0	0	0	0	0	0	0	0
13	= <b>Auszahlungen a. Investitionstätigkeit</b>	<b>-25.740</b>	<b>0</b>	<b>0</b>	<b>0</b>	<b>0</b>	<b>0</b>	<b>0</b>	<b>0</b>	<b>0</b>	<b>0</b>	<b>0</b>	<b>-234.568</b>	<b>-234.568</b>
14	= <b>Saldo aus Investitionstätigkeit</b>	<b>-25.740</b>	<b>0</b>	<b>0</b>	<b>0</b>	<b>0</b>	<b>0</b>	<b>0</b>	<b>0</b>	<b>0</b>	<b>0</b>	<b>0</b>	<b>-234.568</b>	<b>-234.568</b>

lfd. Nr.	Teilfinanzplan B. Planung einzelner Investitionsmaßnahmen  Einzahlungs- und Auszahlungsarten	Ergebnis 2020	Ansatz 2021	Ansatz 2022	VE 2022	VE 2022 wirksam in 2023	VE 2022 wirksam in 2024	VE 2022 wirksam in 2025	VE 2022 wirksam in 2026	Planung 2023	Planung 2024	Planung 2025	Bisher bereit- gestelltes Budget	Geplante Gesamt- kosten-/ einnahmen
		EUR	EUR	EUR	EUR	EUR	EUR	EUR	EUR	EUR	EUR	EUR	EUR	EUR
		1	2	3	4	5	6	7	8	9	10	11	12	13
<b>17005121: Software im Zusammenhang mit Windows 10</b>														
1	Zuwend. f. Investitionsmaßnahmen	0	0	0	0	0	0	0	0	0	0	0	0	0
2	+ Einzahl. Veräußerung v. Sachanlagen	0	0	0	0	0	0	0	0	0	0	0	0	0
3	+ Einzahl. Veräußerung v. Finanzanlag	0	0	0	0	0	0	0	0	0	0	0	0	0
4	+ Einzahl. a. Beiträgen u.ä. Entgelten	0	0	0	0	0	0	0	0	0	0	0	0	0
5	+ Sonstige Investitionseinzahlungen	0	0	0	0	0	0	0	0	0	0	0	0	0
6	= <b>Einzahlungen a. Investitionstätigkeit</b>	0	0	0	0	0	0	0	0	0	0	0	0	0
7	- Ausz. Erwerb v. Grundst. u. Gebäuden	0	0	0	0	0	0	0	0	0	0	0	0	0
8	- Auszahlungen für Baumaßnahmen	0	0	0	0	0	0	0	0	0	0	0	0	0
9	- Ausz. Erwerb v. bewegl. Anlageverm.	0	0	0	0	0	0	0	0	0	0	0	-12.638	-12.638
10	- Ausz. f.d. Erwerb von Finanzanlagen	0	0	0	0	0	0	0	0	0	0	0	0	0
11	- Ausz. von aktivierbaren Zuwendungen	0	0	0	0	0	0	0	0	0	0	0	0	0
12	- Sonstige Investitionsauszahlungen	0	0	0	0	0	0	0	0	0	0	0	0	0
13	= <b>Auszahlungen a. Investitionstätigkeit</b>	0	0	0	0	0	0	0	0	0	0	0	-12.638	-12.638
14	= <b>Saldo aus Investitionstätigkeit</b>	0	0	0	0	0	0	0	0	0	0	0	-12.638	-12.638

Ifd. Nr.	Teilfinanzplan B. Planung einzelner Investitionsmaßnahmen  Einzahlungs- und Auszahlungsarten	Ergebnis 2020	Ansatz 2021	Ansatz 2022	VE 2022	VE 2022 wirksam in 2023	VE 2022 wirksam in 2024	VE 2022 wirksam in 2025	VE 2022 wirksam in 2026	Planung 2023	Planung 2024	Planung 2025	Bisher bereit- gestelltes Budget	Geplante Gesamt- kosten-/ einnahmen
		EUR	EUR	EUR	EUR	EUR	EUR	EUR	EUR	EUR	EUR	EUR	EUR	EUR
		1	2	3	4	5	6	7	8	9	10	11	12	13
<b>17005128: Software 700 ungeplant</b>														
1	Zuwend. f. Investitionsmaßnahmen	0	0	0	0	0	0	0	0	0	0	0	0	0
2	+ Einzahl. Veräußerung v. Sachanlagen	0	0	0	0	0	0	0	0	0	0	0	0	0
3	+ Einzahl. Veräußerung v. Finanzanlag	0	0	0	0	0	0	0	0	0	0	0	0	0
4	+ Einzahl. a. Beiträgen u.ä. Entgelten	0	0	0	0	0	0	0	0	0	0	0	0	0
5	+ Sonstige Investitionseinzahlungen	0	0	0	0	0	0	0	0	0	0	0	0	0
6	= <b>Einzahlungen a. Investitionstätigkeit</b>	0	0	0	0	0	0	0	0	0	0	0	0	0
7	- Ausz. Erwerb v. Grundst. u. Gebäuden	0	0	0	0	0	0	0	0	0	0	0	0	0
8	- Auszahlungen für Baumaßnahmen	0	0	0	0	0	0	0	0	0	0	0	0	0
9	- Ausz. Erwerb v. bewegl. Anlageverm.	0	0	0	0	0	0	0	0	0	0	0	-97.955	-97.955
10	- Ausz. f.d. Erwerb von Finanzanlagen	0	0	0	0	0	0	0	0	0	0	0	0	0
11	- Ausz. von aktivierbaren Zuwendungen	0	0	0	0	0	0	0	0	0	0	0	0	0
12	- Sonstige Investitionsauszahlungen	0	0	0	0	0	0	0	0	0	0	0	0	0
13	= <b>Auszahlungen a. Investitionstätigkeit</b>	0	0	0	0	0	0	0	0	0	0	0	-97.955	-97.955
14	= <b>Saldo aus Investitionstätigkeit</b>	0	0	0	0	0	0	0	0	0	0	0	-97.955	-97.955



Ifd. Nr.	Teilfinanzplan B. Planung einzelner Investitionsmaßnahmen  Einzahlungs- und Auszahlungsarten	Ergebnis 2020	Ansatz 2021	Ansatz 2022	VE 2022	VE 2022 wirksam in 2023	VE 2022 wirksam in 2024	VE 2022 wirksam in 2025	VE 2022 wirksam in 2026	Planung 2023	Planung 2024	Planung 2025	Bisher bereit- gestelltes Budget	Geplante Gesamt- kosten-/ einnahmen
		EUR	EUR	EUR	EUR	EUR	EUR	EUR	EUR	EUR	EUR	EUR	EUR	EUR
		1	2	3	4	5	6	7	8	9	10	11	12	13
<b>17005575: Ersatzbeschaffung Software 2023</b>														
1	Zuwend. f. Investitionsmaßnahmen	0	0	0	0	0	0	0	0	0	0	0	0	0
2	+ Einzahl. Veräußerung v. Sachanlagen	0	0	0	0	0	0	0	0	0	0	0	0	0
3	+ Einzahl. Veräußerung v. Finanzanlag	0	0	0	0	0	0	0	0	0	0	0	0	0
4	+ Einzahl. a. Beiträgen u.ä. Entgelten	0	0	0	0	0	0	0	0	0	0	0	0	0
5	+ Sonstige Investitionseinzahlungen	0	0	0	0	0	0	0	0	0	0	0	0	0
6	<b>= Einzahlungen a. Investitionstätigkeit</b>	<b>0</b>	<b>0</b>	<b>0</b>	<b>0</b>	<b>0</b>	<b>0</b>	<b>0</b>	<b>0</b>	<b>0</b>	<b>0</b>	<b>0</b>	<b>0</b>	<b>0</b>
7	- Ausz. Erwerb v. Grundst. u. Gebäuden	0	0	0	0	0	0	0	0	0	0	0	0	0
8	- Auszahlungen für Baumaßnahmen	0	0	0	0	0	0	0	0	0	0	0	0	0
9	- Ausz. Erwerb v. bewegl. Anlageverm.	0	0	0	0	0	0	0	0	-1.121.500	0	0	0	-1.121.500
10	- Ausz. f.d. Erwerb von Finanzanlagen	0	0	0	0	0	0	0	0	0	0	0	0	0
11	- Ausz. von aktivierbaren Zuwendungen	0	0	0	0	0	0	0	0	0	0	0	0	0
12	- Sonstige Investitionsauszahlungen	0	0	0	0	0	0	0	0	0	0	0	0	0
13	<b>= Auszahlungen a. Investitionstätigkeit</b>	<b>0</b>	<b>0</b>	<b>0</b>	<b>0</b>	<b>0</b>	<b>0</b>	<b>0</b>	<b>0</b>	<b>-1.121.500</b>	<b>0</b>	<b>0</b>	<b>0</b>	<b>-1.121.500</b>
14	<b>= Saldo aus Investitionstätigkeit</b>	<b>0</b>	<b>0</b>	<b>0</b>	<b>0</b>	<b>0</b>	<b>0</b>	<b>0</b>	<b>0</b>	<b>-1.121.500</b>	<b>0</b>	<b>0</b>	<b>0</b>	<b>-1.121.500</b>

Ifd. Nr.	Teilfinanzplan B. Planung einzelner Investitionsmaßnahmen  Einzahlungs- und Auszahlungsarten	Ergebnis 2020	Ansatz 2021	Ansatz 2022	VE 2022	VE 2022 wirksam in 2023	VE 2022 wirksam in 2024	VE 2022 wirksam in 2025	VE 2022 wirksam in 2026	Planung 2023	Planung 2024	Planung 2025	Bisher bereit- gestelltes Budget	Geplante Gesamt- kosten-/ einnahmen
		EUR	EUR	EUR	EUR	EUR	EUR	EUR	EUR	EUR	EUR	EUR	EUR	EUR
		1	2	3	4	5	6	7	8	9	10	11	12	13
<b>17005576: Ersatzbeschaffung Software 2024</b>														
1	Zuwend. f. Investitionsmaßnahmen	0	0	0	0	0	0	0	0	0	0	0	0	0
2	+ Einzahl. Veräußerung v. Sachanlagen	0	0	0	0	0	0	0	0	0	0	0	0	0
3	+ Einzahl. Veräußerung v. Finanzanlag	0	0	0	0	0	0	0	0	0	0	0	0	0
4	+ Einzahl. a. Beiträgen u.ä. Entgelten	0	0	0	0	0	0	0	0	0	0	0	0	0
5	+ Sonstige Investitionseinzahlungen	0	0	0	0	0	0	0	0	0	0	0	0	0
6	<b>= Einzahlungen a. Investitionstätigkeit</b>	<b>0</b>	<b>0</b>	<b>0</b>	<b>0</b>	<b>0</b>	<b>0</b>	<b>0</b>	<b>0</b>	<b>0</b>	<b>0</b>	<b>0</b>	<b>0</b>	<b>0</b>
7	- Ausz. Erwerb v. Grundst. u. Gebäuden	0	0	0	0	0	0	0	0	0	0	0	0	0
8	- Auszahlungen für Baumaßnahmen	0	0	0	0	0	0	0	0	0	0	0	0	0
9	- Ausz. Erwerb v. bewegl. Anlageverm.	0	0	0	0	0	0	0	0	0	-1.099.500	0	0	-1.099.500
10	- Ausz. f.d. Erwerb von Finanzanlagen	0	0	0	0	0	0	0	0	0	0	0	0	0
11	- Ausz. von aktivierbaren Zuwendungen	0	0	0	0	0	0	0	0	0	0	0	0	0
12	- Sonstige Investitionsauszahlungen	0	0	0	0	0	0	0	0	0	0	0	0	0
13	<b>= Auszahlungen a. Investitionstätigkeit</b>	<b>0</b>	<b>0</b>	<b>0</b>	<b>0</b>	<b>0</b>	<b>0</b>	<b>0</b>	<b>0</b>	<b>0</b>	<b>-1.099.500</b>	<b>0</b>	<b>0</b>	<b>-1.099.500</b>
14	<b>= Saldo aus Investitionstätigkeit</b>	<b>0</b>	<b>0</b>	<b>0</b>	<b>0</b>	<b>0</b>	<b>0</b>	<b>0</b>	<b>0</b>	<b>0</b>	<b>-1.099.500</b>	<b>0</b>	<b>0</b>	<b>-1.099.500</b>

lfd. Nr.	Teilfinanzplan B. Planung einzelner Investitionsmaßnahmen  Einzahlungs- und Auszahlungsarten	Ergebnis 2020	Ansatz 2021	Ansatz 2022	VE 2022	VE 2022 wirksam in 2023	VE 2022 wirksam in 2024	VE 2022 wirksam in 2025	VE 2022 wirksam in 2026	Planung 2023	Planung 2024	Planung 2025	Bisher bereit- gestelltes Budget	Geplante Gesamt- kosten-/ einnahmen
		EUR	EUR	EUR	EUR	EUR	EUR	EUR	EUR	EUR	EUR	EUR	EUR	EUR
		1	2	3	4	5	6	7	8	9	10	11	12	13
<b>17005577: Hardware 2023</b>														
1	Zuwend. f. Investitionsmaßnahmen	0	0	0	0	0	0	0	0	0	0	0	0	0
2	+ Einzahl. Veräußerung v. Sachanlagen	0	0	0	0	0	0	0	0	0	0	0	0	0
3	+ Einzahl. Veräußerung v. Finanzanlag	0	0	0	0	0	0	0	0	0	0	0	0	0
4	+ Einzahl. a. Beiträgen u.ä. Entgelten	0	0	0	0	0	0	0	0	0	0	0	0	0
5	+ Sonstige Investitionseinzahlungen	0	0	0	0	0	0	0	0	0	0	0	0	0
6	<b>= Einzahlungen a. Investitionstätigkeit</b>	<b>0</b>	<b>0</b>	<b>0</b>	<b>0</b>	<b>0</b>	<b>0</b>	<b>0</b>	<b>0</b>	<b>0</b>	<b>0</b>	<b>0</b>	<b>0</b>	<b>0</b>
7	- Ausz. Erwerb v. Grundst. u. Gebäuden	0	0	0	0	0	0	0	0	0	0	0	0	0
8	- Auszahlungen für Baumaßnahmen	0	0	0	0	0	0	0	0	0	0	0	0	0
9	- Ausz. Erwerb v. bewegl. Anlageverm.	0	0	0	0	0	0	0	0	-1.048.681	0	0	0	-1.048.681
10	- Ausz. f.d. Erwerb von Finanzanlagen	0	0	0	0	0	0	0	0	0	0	0	0	0
11	- Ausz. von aktivierbaren Zuwendungen	0	0	0	0	0	0	0	0	0	0	0	0	0
12	- Sonstige Investitionsauszahlungen	0	0	0	0	0	0	0	0	0	0	0	0	0
13	<b>= Auszahlungen a. Investitionstätigkeit</b>	<b>0</b>	<b>0</b>	<b>0</b>	<b>0</b>	<b>0</b>	<b>0</b>	<b>0</b>	<b>0</b>	<b>-1.048.681</b>	<b>0</b>	<b>0</b>	<b>0</b>	<b>-1.048.681</b>
14	<b>= Saldo aus Investitionstätigkeit</b>	<b>0</b>	<b>0</b>	<b>0</b>	<b>0</b>	<b>0</b>	<b>0</b>	<b>0</b>	<b>0</b>	<b>-1.048.681</b>	<b>0</b>	<b>0</b>	<b>0</b>	<b>-1.048.681</b>

lfd. Nr.	Teilfinanzplan B. Planung einzelner Investitionsmaßnahmen  Einzahlungs- und Auszahlungsarten	Ergebnis 2020	Ansatz 2021	Ansatz 2022	VE 2022	VE 2022 wirksam in 2023	VE 2022 wirksam in 2024	VE 2022 wirksam in 2025	VE 2022 wirksam in 2026	Planung 2023	Planung 2024	Planung 2025	Bisher bereit- gestelltes Budget	Geplante Gesamt- kosten-/ einnahmen
		EUR	EUR	EUR	EUR	EUR	EUR	EUR	EUR	EUR	EUR	EUR	EUR	EUR
		1	2	3	4	5	6	7	8	9	10	11	12	13
<b>17005578: Hardware 2024</b>														
1	Zuwend. f. Investitionsmaßnahmen	0	0	0	0	0	0	0	0	0	0	0	0	0
2	+ Einzahl. Veräußerung v. Sachanlagen	0	0	0	0	0	0	0	0	0	0	0	0	0
3	+ Einzahl. Veräußerung v. Finanzanlag	0	0	0	0	0	0	0	0	0	0	0	0	0
4	+ Einzahl. a. Beiträgen u.ä. Entgelten	0	0	0	0	0	0	0	0	0	0	0	0	0
5	+ Sonstige Investitionseinzahlungen	0	0	0	0	0	0	0	0	0	0	0	0	0
6	= <b>Einzahlungen a. Investitionstätigkeit</b>	<b>0</b>	<b>0</b>	<b>0</b>	<b>0</b>	<b>0</b>	<b>0</b>	<b>0</b>	<b>0</b>	<b>0</b>	<b>0</b>	<b>0</b>	<b>0</b>	<b>0</b>
7	- Ausz. Erwerb v. Grundst. u. Gebäuden	0	0	0	0	0	0	0	0	0	0	0	0	0
8	- Auszahlungen für Baumaßnahmen	0	0	0	0	0	0	0	0	0	0	0	0	0
9	- Ausz. Erwerb v. bewegl. Anlageverm.	0	0	0	0	0	0	0	0	0	-989.699	0	0	-989.699
10	- Ausz. f.d. Erwerb von Finanzanlagen	0	0	0	0	0	0	0	0	0	0	0	0	0
11	- Ausz. von aktivierbaren Zuwendungen	0	0	0	0	0	0	0	0	0	0	0	0	0
12	- Sonstige Investitionsauszahlungen	0	0	0	0	0	0	0	0	0	0	0	0	0
13	= <b>Auszahlungen a. Investitionstätigkeit</b>	<b>0</b>	<b>0</b>	<b>0</b>	<b>0</b>	<b>0</b>	<b>0</b>	<b>0</b>	<b>0</b>	<b>0</b>	<b>-989.699</b>	<b>0</b>	<b>0</b>	<b>-989.699</b>
14	= <b>Saldo aus Investitionstätigkeit</b>	<b>0</b>	<b>0</b>	<b>0</b>	<b>0</b>	<b>0</b>	<b>0</b>	<b>0</b>	<b>0</b>	<b>0</b>	<b>-989.699</b>	<b>0</b>	<b>0</b>	<b>-989.699</b>

lfd. Nr.	Teilfinanzplan B. Planung einzelner Investitionsmaßnahmen  Einzahlungs- und Auszahlungsarten	Ergebnis 2020	Ansatz 2021	Ansatz 2022	VE 2022	VE 2022 wirksam in 2023	VE 2022 wirksam in 2024	VE 2022 wirksam in 2025	VE 2022 wirksam in 2026	Planung 2023	Planung 2024	Planung 2025	Bisher bereit- gestelltes Budget	Geplante Gesamt- kosten-/ einnahmen
		EUR	EUR	EUR	EUR	EUR	EUR	EUR	EUR	EUR	EUR	EUR	EUR	EUR
		1	2	3	4	5	6	7	8	9	10	11	12	13
<b>17005589: SAP Systeme u. Komplementärsoftware 2023</b>														
1	Zuwend. f. Investitionsmaßnahmen	0	0	0	0	0	0	0	0	0	0	0	0	0
2	+ Einzahl. Veräußerung v. Sachanlagen	0	0	0	0	0	0	0	0	0	0	0	0	0
3	+ Einzahl. Veräußerung v. Finanzanlag	0	0	0	0	0	0	0	0	0	0	0	0	0
4	+ Einzahl. a. Beiträgen u.ä. Entgelten	0	0	0	0	0	0	0	0	0	0	0	0	0
5	+ Sonstige Investitionseinzahlungen	0	0	0	0	0	0	0	0	0	0	0	0	0
6	= <b>Einzahlungen a. Investitionstätigkeit</b>	0	0	0	0	0	0	0	0	0	0	0	0	0
7	- Ausz. Erwerb v. Grundst. u. Gebäuden	0	0	0	0	0	0	0	0	0	0	0	0	0
8	- Auszahlungen für Baumaßnahmen	0	0	0	0	0	0	0	0	0	0	0	0	0
9	- Ausz. Erwerb v. bewegl. Anlageverm.	0	0	0	0	0	0	0	0	-387.000	0	0	0	-387.000
10	- Ausz. f.d. Erwerb von Finanzanlagen	0	0	0	0	0	0	0	0	0	0	0	0	0
11	- Ausz. von aktivierbaren Zuwendungen	0	0	0	0	0	0	0	0	0	0	0	0	0
12	- Sonstige Investitionsauszahlungen	0	0	0	0	0	0	0	0	0	0	0	0	0
13	= <b>Auszahlungen a. Investitionstätigkeit</b>	0	0	0	0	0	0	0	0	-387.000	0	0	0	-387.000
14	= <b>Saldo aus Investitionstätigkeit</b>	0	0	0	0	0	0	0	0	-387.000	0	0	0	-387.000

Ifd. Nr.	Teilfinanzplan B. Planung einzelner Investitionsmaßnahmen  Einzahlungs- und Auszahlungsarten	Ergebnis 2020	Ansatz 2021	Ansatz 2022	VE 2022	VE 2022 wirksam in 2023	VE 2022 wirksam in 2024	VE 2022 wirksam in 2025	VE 2022 wirksam in 2026	Planung 2023	Planung 2024	Planung 2025	Bisher bereit- gestelltes Budget	Geplante Gesamt- kosten-/ einnahmen
		EUR	EUR	EUR	EUR	EUR	EUR	EUR	EUR	EUR	EUR	EUR	EUR	EUR
		1	2	3	4	5	6	7	8	9	10	11	12	13
<b>17005590: SAP Systeme u. Komplementärsoftware 2024</b>														
1	Zuwend. f. Investitionsmaßnahmen	0	0	0	0	0	0	0	0	0	0	0	0	0
2	+ Einzahl. Veräußerung v. Sachanlagen	0	0	0	0	0	0	0	0	0	0	0	0	0
3	+ Einzahl. Veräußerung v. Finanzanlag	0	0	0	0	0	0	0	0	0	0	0	0	0
4	+ Einzahl. a. Beiträgen u.ä. Entgelten	0	0	0	0	0	0	0	0	0	0	0	0	0
5	+ Sonstige Investitionseinzahlungen	0	0	0	0	0	0	0	0	0	0	0	0	0
6	= <b>Einzahlungen a. Investitionstätigkeit</b>	0	0	0	0	0	0	0	0	0	0	0	0	0
7	- Ausz. Erwerb v. Grundst. u. Gebäuden	0	0	0	0	0	0	0	0	0	0	0	0	0
8	- Auszahlungen für Baumaßnahmen	0	0	0	0	0	0	0	0	0	0	0	0	0
9	- Ausz. Erwerb v. bewegl. Anlageverm.	0	0	0	0	0	0	0	0	0	-288.000	0	0	-288.000
10	- Ausz. f.d. Erwerb von Finanzanlagen	0	0	0	0	0	0	0	0	0	0	0	0	0
11	- Ausz. von aktivierbaren Zuwendungen	0	0	0	0	0	0	0	0	0	0	0	0	0
12	- Sonstige Investitionsauszahlungen	0	0	0	0	0	0	0	0	0	0	0	0	0
13	= <b>Auszahlungen a. Investitionstätigkeit</b>	0	0	0	0	0	0	0	0	0	-288.000	0	0	-288.000
14	= <b>Saldo aus Investitionstätigkeit</b>	0	0	0	0	0	0	0	0	0	-288.000	0	0	-288.000

Ifd. Nr.	Teilfinanzplan B. Planung einzelner Investitionsmaßnahmen  Einzahlungs- und Auszahlungsarten	Ergebnis 2020	Ansatz 2021	Ansatz 2022	VE 2022	VE 2022 wirksam in 2023	VE 2022 wirksam in 2024	VE 2022 wirksam in 2025	VE 2022 wirksam in 2026	Planung 2023	Planung 2024	Planung 2025	Bisher bereit- gestelltes Budget	Geplante Gesamt- kosten-/ einnahmen
		EUR	EUR	EUR	EUR	EUR	EUR	EUR	EUR	EUR	EUR	EUR	EUR	EUR
		1	2	3	4	5	6	7	8	9	10	11	12	13
<b>17005622: Ersatzbeschaffung Hardware 2023 MEP</b>														
1	Zuwend. f. Investitionsmaßnahmen	0	0	0	0	0	0	0	0	3.390.000	0	0	0	3.390.000
2	+ Einzahl. Veräußerung v. Sachanlagen	0	0	0	0	0	0	0	0	0	0	0	0	0
3	+ Einzahl. Veräußerung v. Finanzanlag	0	0	0	0	0	0	0	0	0	0	0	0	0
4	+ Einzahl. a. Beiträgen u.ä. Entgelten	0	0	0	0	0	0	0	0	0	0	0	0	0
5	+ Sonstige Investitionseinzahlungen	0	0	0	0	0	0	0	0	0	0	0	0	0
6	<b>= Einzahlungen a. Investitionstätigkeit</b>	<b>0</b>	<b>0</b>	<b>0</b>	<b>0</b>	<b>0</b>	<b>0</b>	<b>0</b>	<b>0</b>	<b>3.390.000</b>	<b>0</b>	<b>0</b>	<b>0</b>	<b>3.390.000</b>
7	- Ausz. Erwerb v. Grundst. u. Gebäuden	0	0	0	0	0	0	0	0	0	0	0	0	0
8	- Auszahlungen für Baumaßnahmen	0	0	0	0	0	0	0	0	0	0	0	0	0
9	- Ausz. Erwerb v. bewegl. Anlageverm.	0	0	0	0	0	0	0	0	-3.390.000	0	0	0	-3.390.000
10	- Ausz. f.d. Erwerb von Finanzanlagen	0	0	0	0	0	0	0	0	0	0	0	0	0
11	- Ausz. von aktivierbaren Zuwendungen	0	0	0	0	0	0	0	0	0	0	0	0	0
12	- Sonstige Investitionsauszahlungen	0	0	0	0	0	0	0	0	0	0	0	0	0
13	<b>= Auszahlungen a. Investitionstätigkeit</b>	<b>0</b>	<b>0</b>	<b>0</b>	<b>0</b>	<b>0</b>	<b>0</b>	<b>0</b>	<b>0</b>	<b>-3.390.000</b>	<b>0</b>	<b>0</b>	<b>0</b>	<b>-3.390.000</b>
14	<b>= Saldo aus Investitionstätigkeit</b>	<b>0</b>	<b>0</b>	<b>0</b>	<b>0</b>	<b>0</b>	<b>0</b>	<b>0</b>	<b>0</b>	<b>0</b>	<b>0</b>	<b>0</b>	<b>0</b>	<b>0</b>

Ifd. Nr.	Teilfinanzplan B. Planung einzelner Investitionsmaßnahmen  Einzahlungs- und Auszahlungsarten	Ergebnis 2020	Ansatz 2021	Ansatz 2022	VE 2022	VE 2022 wirksam in 2023	VE 2022 wirksam in 2024	VE 2022 wirksam in 2025	VE 2022 wirksam in 2026	Planung 2023	Planung 2024	Planung 2025	Bisher bereit- gestelltes Budget	Geplante Gesamt- kosten-/ einnahmen
		EUR	EUR	EUR	EUR	EUR	EUR	EUR	EUR	EUR	EUR	EUR	EUR	EUR
		1	2	3	4	5	6	7	8	9	10	11	12	13
<b>17005623: Ersatzbeschaffung Hardware 2024 MEP</b>														
1	Zuwend. f. Investitionsmaßnahmen	0	0	0	0	0	0	0	0	0	3.400.000	0	0	3.400.000
2	+ Einzahl. Veräußerung v. Sachanlagen	0	0	0	0	0	0	0	0	0	0	0	0	0
3	+ Einzahl. Veräußerung v. Finanzanlag	0	0	0	0	0	0	0	0	0	0	0	0	0
4	+ Einzahl. a. Beiträgen u.ä. Entgelten	0	0	0	0	0	0	0	0	0	0	0	0	0
5	+ Sonstige Investitionseinzahlungen	0	0	0	0	0	0	0	0	0	0	0	0	0
6	= <b>Einzahlungen a. Investitionstätigkeit</b>	<b>0</b>	<b>0</b>	<b>0</b>	<b>0</b>	<b>0</b>	<b>0</b>	<b>0</b>	<b>0</b>	<b>0</b>	<b>3.400.000</b>	<b>0</b>	<b>0</b>	<b>3.400.000</b>
7	- Ausz. Erwerb v. Grundst. u. Gebäuden	0	0	0	0	0	0	0	0	0	0	0	0	0
8	- Auszahlungen für Baumaßnahmen	0	0	0	0	0	0	0	0	0	0	0	0	0
9	- Ausz. Erwerb v. bewegl. Anlageverm.	0	0	0	0	0	0	0	0	0	-3.400.000	0	0	-3.400.000
10	- Ausz. f.d. Erwerb von Finanzanlagen	0	0	0	0	0	0	0	0	0	0	0	0	0
11	- Ausz. von aktivierbaren Zuwendungen	0	0	0	0	0	0	0	0	0	0	0	0	0
12	- Sonstige Investitionsauszahlungen	0	0	0	0	0	0	0	0	0	0	0	0	0
13	= <b>Auszahlungen a. Investitionstätigkeit</b>	<b>0</b>	<b>0</b>	<b>0</b>	<b>0</b>	<b>0</b>	<b>0</b>	<b>0</b>	<b>0</b>	<b>0</b>	<b>-3.400.000</b>	<b>0</b>	<b>0</b>	<b>-3.400.000</b>
14	= <b>Saldo aus Investitionstätigkeit</b>	<b>0</b>	<b>0</b>	<b>0</b>	<b>0</b>	<b>0</b>	<b>0</b>	<b>0</b>	<b>0</b>	<b>0</b>	<b>0</b>	<b>0</b>	<b>0</b>	<b>0</b>



Ifd. Nr.	Teilfinanzplan B. Planung einzelner Investitionsmaßnahmen  Einzahlungs- und Auszahlungsarten	Ergebnis 2020	Ansatz 2021	Ansatz 2022	VE 2022	VE 2022 wirksam in 2023	VE 2022 wirksam in 2024	VE 2022 wirksam in 2025	VE 2022 wirksam in 2026	Planung 2023	Planung 2024	Planung 2025	Bisher bereit- gestelltes Budget	Geplante Gesamt- kosten-/ einnahmen
		EUR	EUR	EUR	EUR	EUR	EUR	EUR	EUR	EUR	EUR	EUR	EUR	EUR
		1	2	3	4	5	6	7	8	9	10	11	12	13
<b>17005822: Hardware 2020 Win. Tablet-PC Surface MEP</b>														
1	Zuwend. f. Investitionsmaßnahmen	3.115	0	0	0	0	0	0	0	0	0	0	3.115	3.115
2	+ Einzahl. Veräußerung v. Sachanlagen	0	0	0	0	0	0	0	0	0	0	0	0	0
3	+ Einzahl. Veräußerung v. Finanzanlag	0	0	0	0	0	0	0	0	0	0	0	0	0
4	+ Einzahl. a. Beiträgen u.ä. Entgelten	0	0	0	0	0	0	0	0	0	0	0	0	0
5	+ Sonstige Investitionseinzahlungen	0	0	0	0	0	0	0	0	0	0	0	0	0
6	= <b>Einzahlungen a. Investitionstätigkeit</b>	<b>3.115</b>	<b>0</b>	<b>0</b>	<b>0</b>	<b>0</b>	<b>0</b>	<b>0</b>	<b>0</b>	<b>0</b>	<b>0</b>	<b>0</b>	<b>3.115</b>	<b>3.115</b>
7	- Ausz. Erwerb v. Grundst. u. Gebäuden	0	0	0	0	0	0	0	0	0	0	0	0	0
8	- Auszahlungen für Baumaßnahmen	0	0	0	0	0	0	0	0	0	0	0	0	0
9	- Ausz. Erwerb v. bewegl. Anlageverm.	-3.115	0	0	0	0	0	0	0	0	0	0	-3.115	-3.115
10	- Ausz. f.d. Erwerb von Finanzanlagen	0	0	0	0	0	0	0	0	0	0	0	0	0
11	- Ausz. von aktivierbaren Zuwendungen	0	0	0	0	0	0	0	0	0	0	0	0	0
12	- Sonstige Investitionsauszahlungen	0	0	0	0	0	0	0	0	0	0	0	0	0
13	= <b>Auszahlungen a. Investitionstätigkeit</b>	<b>-3.115</b>	<b>0</b>	<b>0</b>	<b>0</b>	<b>0</b>	<b>0</b>	<b>0</b>	<b>0</b>	<b>0</b>	<b>0</b>	<b>0</b>	<b>-3.115</b>	<b>-3.115</b>
14	= <b>Saldo aus Investitionstätigkeit</b>	<b>0</b>	<b>0</b>	<b>0</b>	<b>0</b>	<b>0</b>	<b>0</b>	<b>0</b>	<b>0</b>	<b>0</b>	<b>0</b>	<b>0</b>	<b>0</b>	<b>0</b>

Ifd. Nr.	Teilfinanzplan B. Planung einzelner Investitionsmaßnahmen  Einzahlungs- und Auszahlungsarten	Ergebnis 2020	Ansatz 2021	Ansatz 2022	VE 2022	VE 2022 wirksam in 2023	VE 2022 wirksam in 2024	VE 2022 wirksam in 2025	VE 2022 wirksam in 2026	Planung 2023	Planung 2024	Planung 2025	Bisher bereit- gestelltes Budget	Geplante Gesamt- kosten-/ einnahmen
		EUR	EUR	EUR	EUR	EUR	EUR	EUR	EUR	EUR	EUR	EUR	EUR	EUR
		1	2	3	4	5	6	7	8	9	10	11	12	13
<b>17005828: Hardware 2020 Win.Cad/GIS-Rechner MEP</b>														
1	Zuwend. f. Investitionsmaßnahmen	222.485	0	0	0	0	0	0	0	0	0	0	222.485	222.485
2	+ Einzahl. Veräußerung v. Sachanlagen	0	0	0	0	0	0	0	0	0	0	0	0	0
3	+ Einzahl. Veräußerung v. Finanzanlag	0	0	0	0	0	0	0	0	0	0	0	0	0
4	+ Einzahl. a. Beiträgen u.ä. Entgelten	0	0	0	0	0	0	0	0	0	0	0	0	0
5	+ Sonstige Investitionseinzahlungen	0	0	0	0	0	0	0	0	0	0	0	0	0
6	<b>= Einzahlungen a. Investitionstätigkeit</b>	<b>222.485</b>	<b>0</b>	<b>0</b>	<b>0</b>	<b>0</b>	<b>0</b>	<b>0</b>	<b>0</b>	<b>0</b>	<b>0</b>	<b>0</b>	<b>222.485</b>	<b>222.485</b>
7	- Ausz. Erwerb v. Grundst. u. Gebäuden	0	0	0	0	0	0	0	0	0	0	0	0	0
8	- Auszahlungen für Baumaßnahmen	0	0	0	0	0	0	0	0	0	0	0	0	0
9	- Ausz. Erwerb v. bewegl. Anlageverm.	-222.485	0	0	0	0	0	0	0	0	0	0	-222.485	-222.485
10	- Ausz. f.d. Erwerb von Finanzanlagen	0	0	0	0	0	0	0	0	0	0	0	0	0
11	- Ausz. von aktivierbaren Zuwendungen	0	0	0	0	0	0	0	0	0	0	0	0	0
12	- Sonstige Investitionsauszahlungen	0	0	0	0	0	0	0	0	0	0	0	0	0
13	<b>= Auszahlungen a. Investitionstätigkeit</b>	<b>-222.485</b>	<b>0</b>	<b>0</b>	<b>0</b>	<b>0</b>	<b>0</b>	<b>0</b>	<b>0</b>	<b>0</b>	<b>0</b>	<b>0</b>	<b>-222.485</b>	<b>-222.485</b>
14	<b>= Saldo aus Investitionstätigkeit</b>	<b>0</b>	<b>0</b>	<b>0</b>	<b>0</b>	<b>0</b>	<b>0</b>	<b>0</b>	<b>0</b>	<b>0</b>	<b>0</b>	<b>0</b>	<b>0</b>	<b>0</b>

lfd. Nr.	Teilfinanzplan B. Planung einzelner Investitionsmaßnahmen  Einzahlungs- und Auszahlungsarten	Ergebnis 2020	Ansatz 2021	Ansatz 2022	VE 2022	VE 2022 wirksam in 2023	VE 2022 wirksam in 2024	VE 2022 wirksam in 2025	VE 2022 wirksam in 2026	Planung 2023	Planung 2024	Planung 2025	Bisher bereit- gestelltes Budget	Geplante Gesamt- kosten-/ einnahmen
		EUR	EUR	EUR	EUR	EUR	EUR	EUR	EUR	EUR	EUR	EUR	EUR	EUR
		1	2	3	4	5	6	7	8	9	10	11	12	13
<b>17005860: Investitionskostenzuschuss Switches 2019</b>														
1	Zuwend. f. Investitionsmaßnahmen	0	0	0	0	0	0	0	0	0	0	0	427.968	427.968
2	+ Einzahl. Veräußerung v. Sachanlagen	0	0	0	0	0	0	0	0	0	0	0	0	0
3	+ Einzahl. Veräußerung v. Finanzanlag	0	0	0	0	0	0	0	0	0	0	0	0	0
4	+ Einzahl. a. Beiträgen u.ä. Entgelten	0	0	0	0	0	0	0	0	0	0	0	0	0
5	+ Sonstige Investitionseinzahlungen	0	0	0	0	0	0	0	0	0	0	0	0	0
6	= <b>Einzahlungen a. Investitionstätigkeit</b>	<b>0</b>	<b>0</b>	<b>0</b>	<b>0</b>	<b>0</b>	<b>0</b>	<b>0</b>	<b>0</b>	<b>0</b>	<b>0</b>	<b>0</b>	<b>427.968</b>	<b>427.968</b>
7	- Ausz. Erwerb v. Grundst. u. Gebäuden	0	0	0	0	0	0	0	0	0	0	0	0	0
8	- Auszahlungen für Baumaßnahmen	0	0	0	0	0	0	0	0	0	0	0	0	0
9	- Ausz. Erwerb v. bewegl. Anlageverm.	0	0	0	0	0	0	0	0	0	0	0	0	0
10	- Ausz. f.d. Erwerb von Finanzanlagen	0	0	0	0	0	0	0	0	0	0	0	0	0
11	- Ausz. von aktivierbaren Zuwendungen	-427.968	0	0	0	0	0	0	0	0	0	0	-427.968	-427.968
12	- Sonstige Investitionsauszahlungen	0	0	0	0	0	0	0	0	0	0	0	0	0
13	= <b>Auszahlungen a. Investitionstätigkeit</b>	<b>-427.968</b>	<b>0</b>	<b>0</b>	<b>0</b>	<b>0</b>	<b>0</b>	<b>0</b>	<b>0</b>	<b>0</b>	<b>0</b>	<b>0</b>	<b>-427.968</b>	<b>-427.968</b>
14	= <b>Saldo aus Investitionstätigkeit</b>	<b>-427.968</b>	<b>0</b>	<b>0</b>	<b>0</b>	<b>0</b>	<b>0</b>	<b>0</b>	<b>0</b>	<b>0</b>	<b>0</b>	<b>0</b>	<b>0</b>	<b>0</b>

lfd. Nr.	Teilfinanzplan B. Planung einzelner Investitionsmaßnahmen  Einzahlungs- und Auszahlungsarten	Ergebnis 2020	Ansatz 2021	Ansatz 2022	VE 2022	VE 2022 wirksam in 2023	VE 2022 wirksam in 2024	VE 2022 wirksam in 2025	VE 2022 wirksam in 2026	Planung 2023	Planung 2024	Planung 2025	Bisher bereit- gestelltes Budget	Geplante Gesamt- kosten-/ einnahmen
		EUR	EUR	EUR	EUR	EUR	EUR	EUR	EUR	EUR	EUR	EUR	EUR	EUR
		1	2	3	4	5	6	7	8	9	10	11	12	13
<b>17006029: IVKZ MEP für Invest Stadtwerke 2020</b>														
1	Zuwend. f. Investitionsmaßnahmen	491.146	0	0	0	0	0	0	0	0	0	0	491.146	491.146
2	+ Einzahl. Veräußerung v. Sachanlagen	0	0	0	0	0	0	0	0	0	0	0	0	0
3	+ Einzahl. Veräußerung v. Finanzanlag	0	0	0	0	0	0	0	0	0	0	0	0	0
4	+ Einzahl. a. Beiträgen u.ä. Entgelten	0	0	0	0	0	0	0	0	0	0	0	0	0
5	+ Sonstige Investitionseinzahlungen	0	0	0	0	0	0	0	0	0	0	0	0	0
6	<b>= Einzahlungen a. Investitionstätigkeit</b>	<b>491.146</b>	<b>0</b>	<b>0</b>	<b>0</b>	<b>0</b>	<b>0</b>	<b>0</b>	<b>0</b>	<b>0</b>	<b>0</b>	<b>0</b>	<b>491.146</b>	<b>491.146</b>
7	- Ausz. Erwerb v. Grundst. u. Gebäuden	0	0	0	0	0	0	0	0	0	0	0	0	0
8	- Auszahlungen für Baumaßnahmen	0	0	0	0	0	0	0	0	0	0	0	0	0
9	- Ausz. Erwerb v. bewegl. Anlageverm.	0	0	0	0	0	0	0	0	0	0	0	0	0
10	- Ausz. f.d. Erwerb von Finanzanlagen	0	0	0	0	0	0	0	0	0	0	0	0	0
11	- Ausz. von aktivierbaren Zuwendungen	-444.012	0	0	0	0	0	0	0	0	0	0	-444.012	-444.012
12	- Sonstige Investitionsauszahlungen	0	0	0	0	0	0	0	0	0	0	0	0	0
13	<b>= Auszahlungen a. Investitionstätigkeit</b>	<b>-444.012</b>	<b>0</b>	<b>0</b>	<b>0</b>	<b>0</b>	<b>0</b>	<b>0</b>	<b>0</b>	<b>0</b>	<b>0</b>	<b>0</b>	<b>-444.012</b>	<b>-444.012</b>
14	<b>= Saldo aus Investitionstätigkeit</b>	<b>47.134</b>	<b>0</b>	<b>0</b>	<b>0</b>	<b>0</b>	<b>0</b>	<b>0</b>	<b>0</b>	<b>0</b>	<b>0</b>	<b>0</b>	<b>47.134</b>	<b>47.134</b>

Ifd. Nr.	Teilfinanzplan B. Planung einzelner Investitionsmaßnahmen  Einzahlungs- und Auszahlungsarten	Ergebnis 2020	Ansatz 2021	Ansatz 2022	VE 2022	VE 2022 wirksam in 2023	VE 2022 wirksam in 2024	VE 2022 wirksam in 2025	VE 2022 wirksam in 2026	Planung 2023	Planung 2024	Planung 2025	Bisher bereit- gestelltes Budget	Geplante Gesamt- kosten-/ einnahmen
		EUR	EUR	EUR	EUR	EUR	EUR	EUR	EUR	EUR	EUR	EUR	EUR	EUR
		1	2	3	4	5	6	7	8	9	10	11	12	13
<b>17006172: Ersatzbeschaffung Software 2025</b>														
1	Zuwend. f. Investitionsmaßnahmen	0	0	0	0	0	0	0	0	0	0	0	0	0
2	+ Einzahl. Veräußerung v. Sachanlagen	0	0	0	0	0	0	0	0	0	0	0	0	0
3	+ Einzahl. Veräußerung v. Finanzanlag	0	0	0	0	0	0	0	0	0	0	0	0	0
4	+ Einzahl. a. Beiträgen u.ä. Entgelten	0	0	0	0	0	0	0	0	0	0	0	0	0
5	+ Sonstige Investitionseinzahlungen	0	0	0	0	0	0	0	0	0	0	0	0	0
6	= <b>Einzahlungen a. Investitionstätigkeit</b>	<b>0</b>	<b>0</b>	<b>0</b>	<b>0</b>	<b>0</b>	<b>0</b>	<b>0</b>	<b>0</b>	<b>0</b>	<b>0</b>	<b>0</b>	<b>0</b>	<b>0</b>
7	- Ausz. Erwerb v. Grundst. u. Gebäuden	0	0	0	0	0	0	0	0	0	0	0	0	0
8	- Auszahlungen für Baumaßnahmen	0	0	0	0	0	0	0	0	0	0	0	0	0
9	- Ausz. Erwerb v. bewegl. Anlageverm.	0	0	0	0	0	0	0	0	0	0	-1.000.000	0	-1.000.000
10	- Ausz. f.d. Erwerb von Finanzanlagen	0	0	0	0	0	0	0	0	0	0	0	0	0
11	- Ausz. von aktivierbaren Zuwendungen	0	0	0	0	0	0	0	0	0	0	0	0	0
12	- Sonstige Investitionsauszahlungen	0	0	0	0	0	0	0	0	0	0	0	0	0
13	= <b>Auszahlungen a. Investitionstätigkeit</b>	<b>0</b>	<b>0</b>	<b>0</b>	<b>0</b>	<b>0</b>	<b>0</b>	<b>0</b>	<b>0</b>	<b>0</b>	<b>0</b>	<b>-1.000.000</b>	<b>0</b>	<b>-1.000.000</b>
14	= <b>Saldo aus Investitionstätigkeit</b>	<b>0</b>	<b>0</b>	<b>0</b>	<b>0</b>	<b>0</b>	<b>0</b>	<b>0</b>	<b>0</b>	<b>0</b>	<b>0</b>	<b>-1.000.000</b>	<b>0</b>	<b>-1.000.000</b>

lfd. Nr.	Teilfinanzplan B. Planung einzelner Investitionsmaßnahmen  Einzahlungs- und Auszahlungsarten	Ergebnis 2020	Ansatz 2021	Ansatz 2022	VE 2022	VE 2022 wirksam in 2023	VE 2022 wirksam in 2024	VE 2022 wirksam in 2025	VE 2022 wirksam in 2026	Planung 2023	Planung 2024	Planung 2025	Bisher bereit- gestelltes Budget	Geplante Gesamt- kosten-/ einnahmen
		EUR	EUR	EUR	EUR	EUR	EUR	EUR	EUR	EUR	EUR	EUR	EUR	EUR
		1	2	3	4	5	6	7	8	9	10	11	12	13
<b>17006173: Hardware 2025</b>														
1	Zuwend. f. Investitionsmaßnahmen	0	0	0	0	0	0	0	0	0	0	0	0	0
2	+ Einzahl. Veräußerung v. Sachanlagen	0	0	0	0	0	0	0	0	0	0	0	0	0
3	+ Einzahl. Veräußerung v. Finanzanlag	0	0	0	0	0	0	0	0	0	0	0	0	0
4	+ Einzahl. a. Beiträgen u.ä. Entgelten	0	0	0	0	0	0	0	0	0	0	0	0	0
5	+ Sonstige Investitionseinzahlungen	0	0	0	0	0	0	0	0	0	0	0	0	0
6	= <b>Einzahlungen a. Investitionstätigkeit</b>	<b>0</b>	<b>0</b>	<b>0</b>	<b>0</b>	<b>0</b>	<b>0</b>	<b>0</b>	<b>0</b>	<b>0</b>	<b>0</b>	<b>0</b>	<b>0</b>	<b>0</b>
7	- Ausz. Erwerb v. Grundst. u. Gebäuden	0	0	0	0	0	0	0	0	0	0	0	0	0
8	- Auszahlungen für Baumaßnahmen	0	0	0	0	0	0	0	0	0	0	0	0	0
9	- Ausz. Erwerb v. bewegl. Anlageverm.	0	0	0	0	0	0	0	0	0	0	-1.000.000	0	-1.000.000
10	- Ausz. f.d. Erwerb von Finanzanlagen	0	0	0	0	0	0	0	0	0	0	0	0	0
11	- Ausz. von aktivierbaren Zuwendungen	0	0	0	0	0	0	0	0	0	0	0	0	0
12	- Sonstige Investitionsauszahlungen	0	0	0	0	0	0	0	0	0	0	0	0	0
13	= <b>Auszahlungen a. Investitionstätigkeit</b>	<b>0</b>	<b>0</b>	<b>0</b>	<b>0</b>	<b>0</b>	<b>0</b>	<b>0</b>	<b>0</b>	<b>0</b>	<b>0</b>	<b>-1.000.000</b>	<b>0</b>	<b>-1.000.000</b>
14	= <b>Saldo aus Investitionstätigkeit</b>	<b>0</b>	<b>0</b>	<b>0</b>	<b>0</b>	<b>0</b>	<b>0</b>	<b>0</b>	<b>0</b>	<b>0</b>	<b>0</b>	<b>-1.000.000</b>	<b>0</b>	<b>-1.000.000</b>

Ifd. Nr.	Teilfinanzplan B. Planung einzelner Investitionsmaßnahmen  Einzahlungs- und Auszahlungsarten	Ergebnis 2020	Ansatz 2021	Ansatz 2022	VE 2022	VE 2022 wirksam in 2023	VE 2022 wirksam in 2024	VE 2022 wirksam in 2025	VE 2022 wirksam in 2026	Planung 2023	Planung 2024	Planung 2025	Bisher bereit- gestelltes Budget	Geplante Gesamt- kosten-/ einnahmen
		EUR	EUR	EUR	EUR	EUR	EUR	EUR	EUR	EUR	EUR	EUR	EUR	EUR
		1	2	3	4	5	6	7	8	9	10	11	12	13
<b>17006179: SAP Systeme u. Komplementärsoftware 2025</b>														
1	Zuwend. f. Investitionsmaßnahmen	0	0	0	0	0	0	0	0	0	0	0	0	0
2	+ Einzahl. Veräußerung v. Sachanlagen	0	0	0	0	0	0	0	0	0	0	0	0	0
3	+ Einzahl. Veräußerung v. Finanzanlag	0	0	0	0	0	0	0	0	0	0	0	0	0
4	+ Einzahl. a. Beiträgen u.ä. Entgelten	0	0	0	0	0	0	0	0	0	0	0	0	0
5	+ Sonstige Investitionseinzahlungen	0	0	0	0	0	0	0	0	0	0	0	0	0
6	= <b>Einzahlungen a. Investitionstätigkeit</b>	0	0	0	0	0	0	0	0	0	0	0	0	0
7	- Ausz. Erwerb v. Grundst. u. Gebäuden	0	0	0	0	0	0	0	0	0	0	0	0	0
8	- Auszahlungen für Baumaßnahmen	0	0	0	0	0	0	0	0	0	0	0	0	0
9	- Ausz. Erwerb v. bewegl. Anlageverm.	0	0	0	0	0	0	0	0	0	0	-158.000	0	-158.000
10	- Ausz. f.d. Erwerb von Finanzanlagen	0	0	0	0	0	0	0	0	0	0	0	0	0
11	- Ausz. von aktivierbaren Zuwendungen	0	0	0	0	0	0	0	0	0	0	0	0	0
12	- Sonstige Investitionsauszahlungen	0	0	0	0	0	0	0	0	0	0	0	0	0
13	= <b>Auszahlungen a. Investitionstätigkeit</b>	0	0	0	0	0	0	0	0	0	0	-158.000	0	-158.000
14	= <b>Saldo aus Investitionstätigkeit</b>	0	0	0	0	0	0	0	0	0	0	-158.000	0	-158.000

Ifd. Nr.	Teilfinanzplan B. Planung einzelner Investitionsmaßnahmen  Einzahlungs- und Auszahlungsarten	Ergebnis 2020	Ansatz 2021	Ansatz 2022	VE 2022	VE 2022 wirksam in 2023	VE 2022 wirksam in 2024	VE 2022 wirksam in 2025	VE 2022 wirksam in 2026	Planung 2023	Planung 2024	Planung 2025	Bisher bereit- gestelltes Budget	Geplante Gesamt- kosten-/ einnahmen
		EUR	EUR	EUR	EUR	EUR	EUR	EUR	EUR	EUR	EUR	EUR	EUR	EUR
		1	2	3	4	5	6	7	8	9	10	11	12	13
<b>17006182: BI Verwaltungsportale/e Government 2025</b>														
1	Zuwend. f. Investitionsmaßnahmen	0	0	0	0	0	0	0	0	0	0	0	0	0
2	+ Einzahl. Veräußerung v. Sachanlagen	0	0	0	0	0	0	0	0	0	0	0	0	0
3	+ Einzahl. Veräußerung v. Finanzanlag	0	0	0	0	0	0	0	0	0	0	0	0	0
4	+ Einzahl. a. Beiträgen u.ä. Entgelten	0	0	0	0	0	0	0	0	0	0	0	0	0
5	+ Sonstige Investitionseinzahlungen	0	0	0	0	0	0	0	0	0	0	0	0	0
6	= <b>Einzahlungen a. Investitionstätigkeit</b>	<b>0</b>	<b>0</b>	<b>0</b>	<b>0</b>	<b>0</b>	<b>0</b>	<b>0</b>	<b>0</b>	<b>0</b>	<b>0</b>	<b>0</b>	<b>0</b>	<b>0</b>
7	- Ausz. Erwerb v. Grundst. u. Gebäuden	0	0	0	0	0	0	0	0	0	0	0	0	0
8	- Auszahlungen für Baumaßnahmen	0	0	0	0	0	0	0	0	0	0	0	0	0
9	- Ausz. Erwerb v. bewegl. Anlageverm.	0	0	0	0	0	0	0	0	0	0	-250.000	0	-250.000
10	- Ausz. f.d. Erwerb von Finanzanlagen	0	0	0	0	0	0	0	0	0	0	0	0	0
11	- Ausz. von aktivierbaren Zuwendungen	0	0	0	0	0	0	0	0	0	0	0	0	0
12	- Sonstige Investitionsauszahlungen	0	0	0	0	0	0	0	0	0	0	0	0	0
13	= <b>Auszahlungen a. Investitionstätigkeit</b>	<b>0</b>	<b>0</b>	<b>0</b>	<b>0</b>	<b>0</b>	<b>0</b>	<b>0</b>	<b>0</b>	<b>0</b>	<b>0</b>	<b>-250.000</b>	<b>0</b>	<b>-250.000</b>
14	= <b>Saldo aus Investitionstätigkeit</b>	<b>0</b>	<b>0</b>	<b>0</b>	<b>0</b>	<b>0</b>	<b>0</b>	<b>0</b>	<b>0</b>	<b>0</b>	<b>0</b>	<b>-250.000</b>	<b>0</b>	<b>-250.000</b>



Ifd. Nr.	Teilfinanzplan B. Planung einzelner Investitionsmaßnahmen  Einzahlungs- und Auszahlungsarten	Ergebnis 2020	Ansatz 2021	Ansatz 2022	VE 2022	VE 2022 wirksam in 2023	VE 2022 wirksam in 2024	VE 2022 wirksam in 2025	VE 2022 wirksam in 2026	Planung 2023	Planung 2024	Planung 2025	Bisher bereit- gestelltes Budget	Geplante Gesamt- kosten-/ einnahmen
		EUR	EUR	EUR	EUR	EUR	EUR	EUR	EUR	EUR	EUR	EUR	EUR	EUR
		1	2	3	4	5	6	7	8	9	10	11	12	13
<b>17006190: Ersatzbeschaffung Hardware 2025 MEP</b>														
1	Zuwend. f. Investitionsmaßnahmen	0	0	0	0	0	0	0	0	0	0	4.040.000	0	4.040.000
2	+ Einzahl. Veräußerung v. Sachanlagen	0	0	0	0	0	0	0	0	0	0	0	0	0
3	+ Einzahl. Veräußerung v. Finanzanlag	0	0	0	0	0	0	0	0	0	0	0	0	0
4	+ Einzahl. a. Beiträgen u.ä. Entgelten	0	0	0	0	0	0	0	0	0	0	0	0	0
5	+ Sonstige Investitionseinzahlungen	0	0	0	0	0	0	0	0	0	0	0	0	0
6	= <b>Einzahlungen a. Investitionstätigkeit</b>	<b>0</b>	<b>0</b>	<b>0</b>	<b>0</b>	<b>0</b>	<b>0</b>	<b>0</b>	<b>0</b>	<b>0</b>	<b>0</b>	<b>4.040.000</b>	<b>0</b>	<b>4.040.000</b>
7	- Ausz. Erwerb v. Grundst. u. Gebäuden	0	0	0	0	0	0	0	0	0	0	0	0	0
8	- Auszahlungen für Baumaßnahmen	0	0	0	0	0	0	0	0	0	0	0	0	0
9	- Ausz. Erwerb v. bewegl. Anlageverm.	0	0	0	0	0	0	0	0	0	0	-4.040.000	0	-4.040.000
10	- Ausz. f.d. Erwerb von Finanzanlagen	0	0	0	0	0	0	0	0	0	0	0	0	0
11	- Ausz. von aktivierbaren Zuwendungen	0	0	0	0	0	0	0	0	0	0	0	0	0
12	- Sonstige Investitionsauszahlungen	0	0	0	0	0	0	0	0	0	0	0	0	0
13	= <b>Auszahlungen a. Investitionstätigkeit</b>	<b>0</b>	<b>0</b>	<b>0</b>	<b>0</b>	<b>0</b>	<b>0</b>	<b>0</b>	<b>0</b>	<b>0</b>	<b>0</b>	<b>-4.040.000</b>	<b>0</b>	<b>-4.040.000</b>
14	= <b>Saldo aus Investitionstätigkeit</b>	<b>0</b>	<b>0</b>	<b>0</b>	<b>0</b>	<b>0</b>	<b>0</b>	<b>0</b>	<b>0</b>	<b>0</b>	<b>0</b>	<b>0</b>	<b>0</b>	<b>0</b>

lfd. Nr.	Teilfinanzplan B. Planung einzelner Investitionsmaßnahmen  Einzahlungs- und Auszahlungsarten	Ergebnis 2020	Ansatz 2021	Ansatz 2022	VE 2022	VE 2022 wirksam in 2023	VE 2022 wirksam in 2024	VE 2022 wirksam in 2025	VE 2022 wirksam in 2026	Planung 2023	Planung 2024	Planung 2025	Bisher bereit- gestelltes Budget	Geplante Gesamt- kosten- einnahmen
		EUR	EUR	EUR	EUR	EUR	EUR	EUR	EUR	EUR	EUR	EUR	EUR	EUR
		1	2	3	4	5	6	7	8	9	10	11	12	13
<b>18000744: GwG-Beschaffungen aus MEP</b>														
1	Zuwend. f. Investitionsmaßnahmen	1.154.715	1.182.875	644.758	0	0	0	0	0	469.171	1.283.126	928.609	3.014.804	6.340.468
2	+ Einzahl. Veräußerung v. Sachanlagen	0	0	0	0	0	0	0	0	0	0	0	0	0
3	+ Einzahl. Veräußerung v. Finanzanlag	0	0	0	0	0	0	0	0	0	0	0	0	0
4	+ Einzahl. a. Beiträgen u.ä. Entgelten	0	0	0	0	0	0	0	0	0	0	0	0	0
5	+ Sonstige Investitionseinzahlungen	0	0	0	0	0	0	0	0	0	0	0	0	0
6	= <b>Einzahlungen a. Investitionstätigkeit</b>	<b>1.154.715</b>	<b>1.182.875</b>	<b>644.758</b>	<b>0</b>	<b>0</b>	<b>0</b>	<b>0</b>	<b>0</b>	<b>469.171</b>	<b>1.283.126</b>	<b>928.609</b>	<b>3.014.804</b>	<b>6.340.468</b>
7	- Ausz. Erwerb v. Grundst. u. Gebäuden	0	0	0	0	0	0	0	0	0	0	0	0	0
8	- Auszahlungen für Baumaßnahmen	0	0	0	0	0	0	0	0	0	0	0	0	0
9	- Ausz. Erwerb v. bewegl. Anlageverm.	0	0	0	0	0	0	0	0	0	0	0	0	0
10	- Ausz. f.d. Erwerb von Finanzanlagen	0	0	0	0	0	0	0	0	0	0	0	0	0
11	- Ausz. von aktivierbaren Zuwendungen	0	0	0	0	0	0	0	0	0	0	0	0	0
12	- Sonstige Investitionsauszahlungen	0	0	0	0	0	0	0	0	0	0	0	0	0
13	= <b>Auszahlungen a. Investitionstätigkeit</b>	<b>0</b>	<b>0</b>	<b>0</b>	<b>0</b>	<b>0</b>	<b>0</b>	<b>0</b>	<b>0</b>	<b>0</b>	<b>0</b>	<b>0</b>	<b>0</b>	<b>0</b>
14	= <b>Saldo aus Investitionstätigkeit</b>	<b>1.154.715</b>	<b>1.182.875</b>	<b>644.758</b>	<b>0</b>	<b>0</b>	<b>0</b>	<b>0</b>	<b>0</b>	<b>469.171</b>	<b>1.283.126</b>	<b>928.609</b>	<b>3.014.804</b>	<b>6.340.468</b>

Ifd. Nr.	Teilfinanzplan B. Planung einzelner Investitionsmaßnahmen  Einzahlungs- und Auszahlungsarten	Ergebnis 2020	Ansatz 2021	Ansatz 2022	VE 2022	VE 2022 wirksam in 2023	VE 2022 wirksam in 2024	VE 2022 wirksam in 2025	VE 2022 wirksam in 2026	Planung 2023	Planung 2024	Planung 2025	Bisher bereit- gestelltes Budget	Geplante Gesamt- kosten-/ einnahmen
		EUR	EUR	EUR	EUR	EUR	EUR	EUR	EUR	EUR	EUR	EUR	EUR	EUR
		1	2	3	4	5	6	7	8	9	10	11	12	13
<b>unterhalb Wertgrenze:</b>														
1	Zuwend. f. Investitionsmaßnahmen	0	0	0	0	0	0	0	0	0	0	0	1.066.602	1.066.602
2	+ Einzahl. Veräußerung v. Sachanlagen	0	0	0	0	0	0	0	0	0	0	0	0	0
3	+ Einzahl. Veräußerung v. Finanzanlag	0	0	0	0	0	0	0	0	0	0	0	0	0
4	+ Einzahl. a. Beiträgen u.ä. Entgelten	0	0	0	0	0	0	0	0	0	0	0	0	0
5	+ Sonstige Investitionseinzahlungen	0	0	0	0	0	0	0	0	0	0	0	0	0
6	<b>= Einzahlungen a. Investitionstätigkeit</b>	<b>0</b>	<b>0</b>	<b>0</b>	<b>0</b>	<b>0</b>	<b>0</b>	<b>0</b>	<b>0</b>	<b>0</b>	<b>0</b>	<b>0</b>	<b>1.066.602</b>	<b>1.066.602</b>
7	- Ausz. Erwerb v. Grundst. u. Gebäuden	0	0	0	0	0	0	0	0	0	0	0	0	0
8	- Auszahlungen für Baumaßnahmen	0	0	0	0	0	0	0	0	0	0	0	0	0
9	- Ausz. Erwerb v. bewegl. Anlageverm.	-368.751	-1.027.056	-1.305.815	0	0	0	0	0	-1.141.556	-1.024.110	-779.866	-2.996.283	-7.247.630
10	- Ausz. f.d. Erwerb von Finanzanlagen	0	0	0	0	0	0	0	0	0	0	0	0	0
11	- Ausz. von aktivierbaren Zuwendungen	0	0	0	0	0	0	0	0	0	0	0	0	0
12	- Sonstige Investitionsauszahlungen	0	0	0	0	0	0	0	0	0	0	0	0	0
13	<b>= Auszahlungen a. Investitionstätigkeit</b>	<b>-368.751</b>	<b>-1.027.056</b>	<b>-1.305.815</b>	<b>0</b>	<b>0</b>	<b>0</b>	<b>0</b>	<b>0</b>	<b>-1.141.556</b>	<b>-1.024.110</b>	<b>-779.866</b>	<b>-2.996.283</b>	<b>-7.247.630</b>
14	<b>= Saldo aus Investitionstätigkeit</b>	<b>-368.751</b>	<b>-1.027.056</b>	<b>-1.305.815</b>	<b>0</b>	<b>0</b>	<b>0</b>	<b>0</b>	<b>0</b>	<b>-1.141.556</b>	<b>-1.024.110</b>	<b>-779.866</b>	<b>-1.929.682</b>	<b>-6.181.029</b>

**F0\_01 Innere Verwaltung**  
**F0\_0115 Informations- und Kommunikationstechnik**

<b>Produktbereich</b>	Numerik 11.01	Bezeichnung Innere Verwaltung	Produktgruppenverantwortliche/r Dezent/in Kaschel, Rainer, Dezernat 1
<b>Produktgruppe</b>	Numerik 11.01.15	Bezeichnung Informations- und Kommunikationstechnik	Bezeichnung des politischen Gremiums Finanz- und Personalausschuss
		Zuständige Organisationseinheit 100 - Amt für Organisation, IT und ZL	Produktgruppenverantwortliche/r Meier, Frank

**Spezielle Bewirtschaftungsregeln**

Teilergebnisplan

Teilfinanzplan

Sonstiges

**Erläuterungen zu den Haushaltspositionen**

Teilergebnisplan

SK 44850060 – durch die Mehraufwendungen im Bereich Anwendungen (hier das SK 52910000 und 52910005) ergeben sich im Gegenzug auch Mehrerträge durch das Sondervermögen. Hier spielt besonders die Umstellung des SAP Systems des ISB auf den Rahmenvertrag mit den SWB eine besondere Rolle. Dadurch ergeben sich Aufwendungen im konsumtiven Bereich, die sich in den Erträgen aus Sondervermögen widerspiegeln.

SK 52910000 – unter diesem SK werden alle SWB Rechnungen und ein geringer Teil auch Rechnungen anderer Firmen gebucht. Die bisherige Planung der Ausgaben an die SWB war unter dem SK 52350000 geplant gewesen. Diese Ansätze werden haushaltsneutral umgeschichtet. Es ergeben sich in diesem Bereich zudem Mehraufwendungen. Gründe liegen in der Umstellung des SAP Systems des ISB, neue Services der SWB und diverse Mehraufwendungen im Rahmen von Beratungs- und Consultingleistungen durch die Umstellung auf SAP S/4 Hana.

SK 52910005 – die Planung dieses speziellen SK „Betrieb/Wartung HW/SW“ beinhaltet alle IT-Wartungs- und Pflegeverträge bei der Stadt Bielefeld. Die Stadt Bielefeld hat rund 200 Verträge, die durch das Zentralbudget getragen werden und einen erheblichen Ansatz des Zentralbudgets ausmachen.

SK 54290000 – die Planung dieses SK ist erforderlich, da insbesondere hierüber der Aufwand für die jährlich wiederkehrenden Kosten im Bereich Microsoft/Exchange CALs gebucht wird.

**Teilfinanzplan**

**Sonstiges**

**Sonstige Daten über örtliche Verhältnisse**

**C0\_01 Innere Verwaltung**  
**C0\_0116 Konzerncontrolling, steuerl. Angelegenh.**

<b>Produktbereich</b>	Numerik 11.01	Bezeichnung Innere Verwaltung	Produktgruppenverantwortliche/r Dezentent/in Kaschel, Rainer, Dezernat 1
<b>Produktgruppe</b>	Numerik 11.01.16	Bezeichnung Konzerncontrolling und steuerliche Angelegenheiten	Bezeichnung des politischen Gremiums Haupt-, Wirtschaftsförderungs- und Beteiligungsausschuss
		Zuständige Organisationseinheit 210, Konzerncontrolling und steuerliche Angelegenheiten	Produktgruppenverantwortliche/r Schmiedeskamp, Wiebke

**Inhalte der Produktgruppe****Beschreibung**

Die Produktgruppe umfasst die Dienstleistungen des Amtes „Konzerncontrolling und steuerliche Angelegenheiten“ in den Bereichen Konzerncontrolling und Angelegenheiten der Stadt als Steuerschuldnerin.

**Zielsetzung**

Bereitstellung von Steuerungsinformationen durch fundiertes betriebswirtschaftliches Instrumentarium

**Zielerreichung**

1. Begrenzung der negativen Planabweichung der Finanzbeziehungen zu Beteiligungen auf 5%
2. Sicherstellung der Erfüllung von Verpflichtungen aus den Angelegenheiten der Stadt als Steuerschuldnerin

**Zielgruppe**

Einwohnerinnen und Einwohner der Stadt Bielefeld, kommunalpolitische Mandatsträgerinnen und Mandatsträger, Verwaltungsvorstand, Organisationseinheiten der Verwaltung, Bezirksregierung Detmold

**Besonderheiten im Haushaltsjahr**

**C0\_01**                    **Innere Verwaltung**  
**C0\_0116**                **Konzerncontrolling, steuerl. Angelegenh.**  
**10116**                    **Konzerncontrolling, steuerl. Angelegenh.**

<b>Kennzahlen und Indikatoren der Zielerreichung und Leistungsmengen</b>	<b>Ergebnis 2020</b>	<b>Ansatz 2021</b>	<b>Ansatz 2022</b>	<b>Planung 2023</b>	<b>Planung 2024</b>	<b>Planung 2025</b>
	<b>1</b>	<b>2</b>	<b>3</b>	<b>4</b>	<b>5</b>	<b>6</b>
<b>11.01.16: Konzerncontrolling, steuerl. Angelegenh.</b>						
Planabweich.Finanzbeziehg.zu Beteilig. % (Zahl)	10,92	-5,00	-5,00	-5,00	-5,00	-5,00
Aufwand der PG pro 1000 Einwohner (Euro)	7.104,92	6.323,67	6.337,32	6.215,26	6.159,43	6.181,54
Aufwand der PG/Gesamtaufwand Haushalt (%)	0,17	0,15	0,14	0,13	0,13	0,13
Ertrag / Aufwand der PG (%)	2,16	1,92	2,42	2,47	2,49	2,48

**C0\_01**                    **Innere Verwaltung**  
**C0\_0116**                **Konzerncontrolling, steuerl. Angelegenh.**

**Produktgruppenübersicht:**

<b>Produkt</b>	<b>Numerik</b> 11.01.16.01	<b>Bezeichnung</b> Konzerncontrolling
<b>Beschreibung des Produktes</b> Beteiligungscontrolling einschließlich der Mandatsträgerbetreuung, Erstellen des Gesamtabchlusses, Durchführung verwaltungsweiter Projekte wie z. B. Privatisierungsverfahren und Änderung der Rechtsform von Betrieben		
<b>Produkt</b>	<b>Numerik</b> 11.01.16.02	<b>Bezeichnung</b> Stadt als Steuerschuldnerin
<b>Beschreibung des Produktes</b> Erfüllung der Verpflichtungen aus den Angelegenheiten der Stadt als Steuerschuldnerin und Beratung anderer Dienststellen der Stadtverwaltung einschließlich der Betriebe in Fragen der steuerlichen Gestaltung als Serviceleistung		



**C0\_01 Innere Verwaltung**  
**C0\_0116 Konzerncontrolling, steuerl. Angelegenh.**

Ifd. Nr.		Teilergebnisplan (Produktbereichs-/Produktgruppenplan) Ertrags- und Aufwandsarten	Ergebnis 2020	Ansatz 2021	Ansatz 2022	Planung 2023	Planung 2024	Planung 2025
			EUR	EUR	EUR	EUR	EUR	EUR
			1	2	3	4	5	6
1		Steuern und ähnliche Abgaben	0	0	0	0	0	0
2	+	Zuwendungen und allgemeine Umlagen	0	0	0	0	0	0
3	+	Sonstige Transfererträge	0	0	0	0	0	0
4	+	Öffentlich-rechtliche Leistungsentgelte	0	0	0	0	0	0
5	+	Privatrechtliche Leistungsentgelte	0	0	0	0	0	0
6	+	Kostenerstattungen und Kostenumlagen	42.940	41.203	43.103	43.103	43.103	43.103
7	+	Sonstige ordentliche Erträge	0	0	0	0	0	0
8	+	Aktivierete Eigenleistungen	0	0	0	0	0	0
9	+/-	Bestandsveränderungen	0	0	0	0	0	0
<b>10</b>	<b>=</b>	<b>Ordentliche Erträge</b>	<b>42.940</b>	<b>41.203</b>	<b>43.103</b>	<b>43.103</b>	<b>43.103</b>	<b>43.103</b>
11	-	Personalaufwendungen	-546.740	-621.044	-623.448	-636.522	-649.990	-659.341
12	-	Versorgungsaufwendungen	0	0	0	0	0	0
13	-	Aufwendungen für Sach- und Dienstleistungen	-99.718	-61.609	-61.609	-61.609	-61.609	-61.609
14	-	Bilanzielle Abschreibungen	0	-252	-252	-252	-252	-252
15	-	Transferaufwendungen	0	0	0	0	0	0

Ifd. Nr.		Teilergebnisplan (Produktbereichs-/Produktgruppenplan) Ertrags- und Aufwandsarten	Ergebnis 2020	Ansatz 2021	Ansatz 2022	Planung 2023	Planung 2024	Planung 2025
			EUR	EUR	EUR	EUR	EUR	EUR
			1	2	3	4	5	6
16	-	Sonstige ordentliche Aufwendungen	-1.697.905	-1.396.129	-1.391.403	-1.337.071	-1.304.735	-1.302.855
17	=	<b>Ordentliche Aufwendungen</b>	<b>-2.344.363</b>	<b>-2.079.034</b>	<b>-2.076.712</b>	<b>-2.035.454</b>	<b>-2.016.586</b>	<b>-2.024.057</b>
18	=	<b>Ordentliches Ergebnis (= Zeilen 10 und 17)</b>	<b>-2.301.423</b>	<b>-2.037.831</b>	<b>-2.033.609</b>	<b>-1.992.351</b>	<b>-1.973.483</b>	<b>-1.980.954</b>
19	+	Finanzerträge	0	0	0	0	0	0
20	-	Zinsen und sonstige Finanzaufwendungen	0	0	0	0	0	0
21	=	<b>Finanzergebnis (= Zeilen 19 und 20)</b>	<b>0</b>	<b>0</b>	<b>0</b>	<b>0</b>	<b>0</b>	<b>0</b>
22	=	<b>Ergebnis der laufenden Verwaltungstätigkeit (= Zeilen 18 und 21)</b>	<b>-2.301.423</b>	<b>-2.037.831</b>	<b>-2.033.609</b>	<b>-1.992.351</b>	<b>-1.973.483</b>	<b>-1.980.954</b>
23	+	Außerordentliche Erträge	0	0	0	0	0	0
24	-	Außerordentliche Aufwendungen	0	0	0	0	0	0
25	=	<b>Außerordentliches Ergebnis (= Zeilen 23 und 24)</b>	<b>0</b>	<b>0</b>	<b>0</b>	<b>0</b>	<b>0</b>	<b>0</b>
26	=	<b>Ergebnis vor internen Leistungsbeziehungen (= Zeilen 22 und 25)</b>	<b>-2.301.423</b>	<b>-2.037.831</b>	<b>-2.033.609</b>	<b>-1.992.351</b>	<b>-1.973.483</b>	<b>-1.980.954</b>
27	+	Erträge aus internen Leistungsbeziehungen	9.020	0	8.802	8.802	8.802	8.802
28	-	Aufwendungen aus internen Leistungsbeziehungen	-64.206	-64.689	-65.303	-65.303	-65.303	-65.303
29	=	<b>Teilergebnis (= Zeilen 26 bis 28)</b>	<b>-2.356.609</b>	<b>-2.102.520</b>	<b>-2.090.110</b>	<b>-2.048.852</b>	<b>-2.029.984</b>	<b>-2.037.455</b>
30	-	globaler Minderaufwand	0	0	0	0	0	0
31	=	<b>Teilergebnis nach Abzug globaler Minderaufwand (=Zeilen 29 und 30)</b>	<b>-2.356.609</b>	<b>-2.102.520</b>	<b>-2.090.110</b>	<b>-2.048.852</b>	<b>-2.029.984</b>	<b>-2.037.455</b>

**F0\_01 Innere Verwaltung**  
**F0\_0116 Konzerncontrolling, steuerl. Angelegenh.**

Ifd. Nr.	Teilfinanzplan A. Zahlungsübersicht  Einzahlungs- und Auszahlungsarten	Ergebnis 2020	Ansatz 2021	Ansatz 2022	VE 2022	VE 2022 wirksam in 2023	VE 2022 wirksam in 2024	VE 2022 wirksam in 2025	VE 2022 wirksam in 2026	Planung 2023	Planung 2024	Planung 2025
		EUR	EUR	EUR	EUR	EUR	EUR	EUR	EUR	EUR	EUR	EUR
	Investitionstätigkeit	1	2	3	4	5	6	7	8	9	10	11
1	Zuwend. f. Investitionsmaßnahmen	0	0	0	0	0	0	0	0	0	0	0
2	+ Einz. Veräußerung v. Sachanlagen	0	0	0	0	0	0	0	0	0	0	0
3	+ Einz. Veräußerung v. Finanzanlagen	0	0	0	0	0	0	0	0	0	0	0
4	+ Einz. a. Beiträgen u.ä. Entgelten	0	0	0	0	0	0	0	0	0	0	0
5	+ Sonstige Investitionseinzahlungen	0	0	0	0	0	0	0	0	0	0	0
<b>6</b>	<b>= Summe investive Einzahlungen</b>	<b>0</b>	<b>0</b>	<b>0</b>	<b>0</b>	<b>0</b>	<b>0</b>	<b>0</b>	<b>0</b>	<b>0</b>	<b>0</b>	<b>0</b>
7	- Ausz. Erwerb v. Grundst. u. Gebäuden	0	0	0	0	0	0	0	0	0	0	0
8	- Auszahlungen für Baumaßnahmen	0	0	0	0	0	0	0	0	0	0	0
9	- Ausz. Erwerb v. bewegl. Anlageverm.	0	-522	-522	0	0	0	0	0	-522	-522	-522
10	- Ausz. f. d. Erwerb von Finanzanlagen	0	0	0	0	0	0	0	0	0	0	0
11	- Ausz. von aktivierbaren Zuwendungen	0	0	0	0	0	0	0	0	0	0	0
12	- Sonstige Investitionsauszahlungen	0	0	0	0	0	0	0	0	0	0	0
<b>13</b>	<b>= Summe investive Auszahlungen</b>	<b>0</b>	<b>-522</b>	<b>-522</b>	<b>0</b>	<b>0</b>	<b>0</b>	<b>0</b>	<b>0</b>	<b>-522</b>	<b>-522</b>	<b>-522</b>
<b>14</b>	<b>= Saldo der Investitionstätigkeit (= Zeilen 6 und 13)</b>	<b>0</b>	<b>-522</b>	<b>-522</b>	<b>0</b>	<b>0</b>	<b>0</b>	<b>0</b>	<b>0</b>	<b>-522</b>	<b>-522</b>	<b>-522</b>

lfd. Nr.	Teilfinanzplan B. Planung einzelner Investitionsmaßnahmen  Einzahlungs- und Auszahlungsarten	Ergebnis 2020	Ansatz 2021	Ansatz 2022	VE 2022	VE 2022 wirksam in 2023	VE 2022 wirksam in 2024	VE 2022 wirksam in 2025	VE 2022 wirksam in 2026	Planung 2023	Planung 2024	Planung 2025	Bisher bereit- gestelltes Budget	Geplante Gesamt- kosten-/ einnahmen
		EUR	EUR	EUR	EUR	EUR	EUR	EUR	EUR	EUR	EUR	EUR	EUR	EUR
		1	2	3	4	5	6	7	8	9	10	11	12	13
<b>unterhalb Wertgrenze:</b>														
1	Zuwend. f. Investitionsmaßnahmen	0	0	0	0	0	0	0	0	0	0	0	0	0
2	+ Einzahl. Veräußerung v. Sachanlagen	0	0	0	0	0	0	0	0	0	0	0	0	0
3	+ Einzahl. Veräußerung v. Finanzanlag	0	0	0	0	0	0	0	0	0	0	0	0	0
4	+ Einzahl. a. Beiträgen u.ä. Entgelten	0	0	0	0	0	0	0	0	0	0	0	0	0
5	+ Sonstige Investitionseinzahlungen	0	0	0	0	0	0	0	0	0	0	0	0	0
6	= <b>Einzahlungen a. Investitionstätigkeit</b>	0	0	0	0	0	0	0	0	0	0	0	0	0
7	- Ausz. Erwerb v. Grundst. u. Gebäuden	0	0	0	0	0	0	0	0	0	0	0	0	0
8	- Auszahlungen für Baumaßnahmen	0	0	0	0	0	0	0	0	0	0	0	0	0
9	- Ausz. Erwerb v. bewegl. Anlageverm.	0	-522	-522	0	0	0	0	0	-522	-522	-522	-954	-3.042
10	- Ausz. f.d. Erwerb von Finanzanlagen	0	0	0	0	0	0	0	0	0	0	0	0	0
11	- Ausz. von aktivierbaren Zuwendungen	0	0	0	0	0	0	0	0	0	0	0	0	0
12	- Sonstige Investitionsauszahlungen	0	0	0	0	0	0	0	0	0	0	0	0	0
13	= <b>Auszahlungen a. Investitionstätigkeit</b>	0	-522	-522	0	0	0	0	0	-522	-522	-522	-954	-3.042
14	= <b>Saldo aus Investitionstätigkeit</b>	0	-522	-522	0	0	0	0	0	-522	-522	-522	-954	-3.042

**C0\_01 Innere Verwaltung**  
**C0\_0117 Digitalisierungsbüro**

<b>Produktbereich</b>	Numerik 11.01	Bezeichnung Innere Verwaltung	Produktgruppenverantwortliche/r Dezernent/in Moss, Gregor, Dezernat 4
<b>Produktgruppe</b>	Numerik 11.01.17	Bezeichnung Digitalisierungsbüro und Digitale Modellregion OWL	Bezeichnung des politischen Gremiums Digitalisierungsausschuss
		Zuständige Organisationseinheit 680, Digitalisierungsbüro	Produktgruppenverantwortliche/r Eichler, Matthias
<b>Inhalte der Produktgruppe</b>			
<b>Beschreibung</b>			
<p>Aufbau und Betrieb eines Digitalisierungsbüros; Aufbau eines Netzwerkes horizontaler, datenbasierter Assistenzsysteme/Dienste für Bürger*innen und dabei u.a. Vernetzung moderner Technologien aus den Bereichen Energie, Mobilität, Umwelt/Klima und Kommunikation; Digitalisierungsbüro als Impulsgeber und zentraler Ansprechpartner für alle Digitalisierungsthemen für die Stadtgesellschaft, wie Bevölkerung, Wissenschaft, Wirtschaft, Verbände usw.; Entwicklung des Digitalen Mindset der Stadtgesellschaft mit den Bildungsträgern; Ermöglichung von barrierefreier, humanzentrierter Partizipation der Bürger*innen mittels digitaler Formate zur strategischen Stadtgestaltung; Steuerung des digitalen Transformationsprozesses der Stadtgesellschaft, in diesem Kontext Schaffung eines interdisziplinären, crossfunktionalen Netzwerkes mit unterschiedlichen Akteuren und Stakeholdern in Bielefeld; Vertretung der Stadt Bielefeld in interkommunalen Kooperationen, z.B. im Landesprojekt „Digitale Modellregionen NRW“; Entwicklung von Anträgen/Bewerbungen für Förderprojekte z.B. im Kontext EFRE oder Smart Cities made in Germany des BMI</p>			
<b>Zielsetzung</b>			
<ol style="list-style-type: none"> <li>1. Bündelung aller Inhalte und Koordinieren der Akteure und Handlungsfelder zur Digitalisierung der Stadtgesellschaft</li> <li>2. Strategisches und operatives Vorantreiben des Digitalisierungsprozesses in Bielefeld</li> <li>3. Förderung und Kommunikation der Weiterentwicklung der Stadt Bielefeld hin zu einer Smart City</li> <li>4. regionale und überregionale Vernetzung im Handlungsfeld Digitalisierung.</li> </ol>			
<b>Zielerreichung</b>			
<ol style="list-style-type: none"> <li>1. Zusammenführen der Strukturen und Prozesse mit der Organisationseinheit Digitalisierungsbüro, Evaluation</li> <li>2. Fort-/Entwicklung einer Digitalisierungsstrategie zur nachhaltigen Standortentwicklung Bielefelds</li> <li>3. Initiieren und Begleiten von Digitalprojekten zur Einführung neuer innovativer Technologien und datenbasierter Anwendungen</li> <li>4. Interne und externe Kommunikation zu allen Digitalisierungsthemen</li> <li>5. Entwickeln und Umsetzen von iterativen Beteiligungsformaten für die Stadtgesellschaft</li> <li>6. Befähigung der Stadtgesellschaft zur Nutzung der digitalen Handlungsspielräume</li> <li>7. Aktive Kooperationen und Partnerschaften mit der Wissenschaft und mit Digitalakteuren.</li> </ol>			

<b>Zielgruppe</b> Akteure aller Ebenen aus Bürgerschaft, Wissenschaft, Wirtschaft, Verbänden, Vereinen, Kultur, Verwaltung und Politik, die in Bielefeld leben und oder arbeiten; über/-regionaler, internationaler Austausch und Kooperation mit Institutionen, Kommunen und Kommunalverbänden, Aufsichtsbehörden und Ministerien im Zusammenhang mit digitalen Handlungsfeldern
<b>Besonderheiten im Haushaltsjahr</b> keine

**C0\_01**                    **Innere Verwaltung**  
**C0\_0117**                **Digitalisierungsbüro**  
**10117**                    **Digitalisierungsbüro und DMR OWL**

<b>Kennzahlen und Indikatoren der Zielerreichung und Leistungsmengen</b>	<b>Ergebnis 2020</b>	<b>Ansatz 2021</b>	<b>Ansatz 2022</b>	<b>Planung 2023</b>	<b>Planung 2024</b>	<b>Planung 2025</b>
	<b>1</b>	<b>2</b>	<b>3</b>	<b>4</b>	<b>5</b>	<b>6</b>
<b>11.01.17: Digitalisierungsbüro und DMR OWL</b>						
Reichweite Social Media (Stück)	0,00	0,00	5.700,00	7.125,00	8.550,00	9.975,00
Wachstumsrate Social Media (Stück)	0,00	0,00	208,00	228,80	249,60	270,40
Social-Media-Interaktionsrate (Stück)	0,00	0,00	852,00	1.065,00	1.278,00	1.704,00
Aufwand der PG pro 1000 Einwohner (Euro)	0,00	0,00	3.484,88	3.260,11	4.254,76	5.199,92
Aufwand der PG/Gesamtaufwand Haushalt (%)	0,00	0,00	0,07	0,07	0,09	0,11
Ertrag / Aufwand der PG (%)	0,00	0,00	28,81	9,94	7,61	0,00

**C0\_01**                    **Innere Verwaltung**  
**C0\_0117**                **Digitalisierungsbüro**

**Produktgruppenübersicht:**

<b>Produkt</b>	<b>Numerik</b>	<b>Bezeichnung</b>
	11.01.17.01	Digitalisierungsbüro
<b>Beschreibung des Produktes</b>		
<p>Aufbau und Betrieb eines Digitalisierungsbüros; Aufbau eines Netzwerkes horizontaler, datenbasierter Assistenzsysteme/Dienste für Bürger*innen und dabei u.a. Vernetzung moderner Technologien aus den Bereichen Energie, Mobilität, Umwelt/Klima und Kommunikation; Digitalisierungsbüro als Impulsgeber und zentraler Ansprechpartner für alle Digitalisierungsthemen für die Stadtgesellschaft, wie Bevölkerung, Wissenschaft, Wirtschaft, Verbände usw.; Entwicklung des Digitalen Mindset der Stadtgesellschaft mit den Bildungsträgern; Ermöglichung von barrierefreier, humanzentrierter Partizipation der Bürger*innen mittels digitaler Formate zur strategischen Stadtgestaltung; Steuerung des digitalen Transformationsprozesses der Stadtgesellschaft, in diesem Kontext Schaffung eines interdisziplinären, crossfunktionalen Netzwerkes mit unterschiedlichen Akteuren und Stakeholdern in Bielefeld; über/-regionale Vernetzung im Handlungsfeld Digitalisierung; Entwicklung von Anträgen/Bewerbungen für Förderprojekte z.B. im Kontext EFRE oder Smart Cities made in Germany des BMI</p>		
<b>Produkt</b>	<b>Numerik</b>	<b>Bezeichnung</b>
	11.01.17.02	Digitale Modellregion OWL
<b>Beschreibung des Produktes</b>		
<p>Durch Kooperationen in der Digitalen Modellregion Ostwestfalen-Lippe (OWL) und zwischen den Modellregionen Nordrhein-Westfalens noch ungenutzte Digitalisierungspotentiale ausschöpfen und wegweisende Digitalisierungsprojekte anstoßen und umsetzen; interkommunale Zusammenarbeit der Stadt Bielefeld mit den Modellkommunen und -gremien OWL sowie der Digitalen Modellregionen NRW; u.a. aktive Projektbeteiligung im „Projektbüro OWL“ der Digitalen Modellregion OWL und die interkommunale Zusammenarbeit mit den Kommunen und Kreisen der Region OWL.</p>		



**C0\_01 Innere Verwaltung**  
**C0\_0117 Digitalisierungsbüro**

Ifd. Nr.		Teilergebnisplan (Produktbereichs-/Produktgruppenplan) Ertrags- und Aufwandsarten	Ergebnis 2020	Ansatz 2021	Ansatz 2022	Planung 2023	Planung 2024	Planung 2025
			EUR	EUR	EUR	EUR	EUR	EUR
			1	2	3	4	5	6
1		Steuern und ähnliche Abgaben	0	0	0	0	0	0
2	+	Zuwendungen und allgemeine Umlagen	0	0	339.385	109.500	109.500	0
3	+	Sonstige Transfererträge	0	0	0	0	0	0
4	+	Öffentlich-rechtliche Leistungsentgelte	0	0	0	0	0	0
5	+	Privatrechtliche Leistungsentgelte	0	0	0	0	0	0
6	+	Kostenerstattungen und Kostenumlagen	0	0	0	0	0	0
7	+	Sonstige ordentliche Erträge	0	0	0	0	0	0
8	+	Aktivierete Eigenleistungen	0	0	0	0	0	0
9	+/-	Bestandsveränderungen	0	0	0	0	0	0
<b>10</b>	<b>=</b>	<b>Ordentliche Erträge</b>	<b>0</b>	<b>0</b>	<b>339.385</b>	<b>109.500</b>	<b>109.500</b>	<b>0</b>
11	-	Personalaufwendungen	0	0	-546.508	-496.567	-506.898	-513.747
12	-	Versorgungsaufwendungen	0	0	0	0	0	0
13	-	Aufwendungen für Sach- und Dienstleistungen	0	0	-433.455	-215.000	-210.000	-230.000
14	-	Bilanzielle Abschreibungen	0	0	-21.486	-213.912	-544.773	-835.188
15	-	Transferaufwendungen	0	0	0	0	0	0

Ifd. Nr.		Teilergebnisplan (Produktbereichs-/Produktgruppenplan) Ertrags- und Aufwandsarten	Ergebnis 2020	Ansatz 2021	Ansatz 2022	Planung 2023	Planung 2024	Planung 2025
			EUR	EUR	EUR	EUR	EUR	EUR
			1	2	3	4	5	6
16	-	Sonstige ordentliche Aufwendungen	0	0	-131.850	-131.850	-131.850	-134.050
17	=	<b>Ordentliche Aufwendungen</b>	<b>0</b>	<b>0</b>	<b>-1.133.300</b>	<b>-1.057.329</b>	<b>-1.393.521</b>	<b>-1.712.985</b>
18	=	<b>Ordentliches Ergebnis (= Zeilen 10 und 17)</b>	<b>0</b>	<b>0</b>	<b>-793.915</b>	<b>-947.829</b>	<b>-1.284.021</b>	<b>-1.712.985</b>
19	+	Finanzerträge	0	0	0	0	0	0
20	-	Zinsen und sonstige Finanzaufwendungen	0	0	0	0	0	0
21	=	<b>Finanzergebnis (= Zeilen 19 und 20)</b>	<b>0</b>	<b>0</b>	<b>0</b>	<b>0</b>	<b>0</b>	<b>0</b>
22	=	<b>Ergebnis der laufenden Verwaltungstätigkeit (= Zeilen 18 und 21)</b>	<b>0</b>	<b>0</b>	<b>-793.915</b>	<b>-947.829</b>	<b>-1.284.021</b>	<b>-1.712.985</b>
23	+	Außerordentliche Erträge	0	0	0	0	0	0
24	-	Außerordentliche Aufwendungen	0	0	0	0	0	0
25	=	<b>Außerordentliches Ergebnis (= Zeilen 23 und 24)</b>	<b>0</b>	<b>0</b>	<b>0</b>	<b>0</b>	<b>0</b>	<b>0</b>
26	=	<b>Ergebnis vor internen Leistungsbeziehungen (= Zeilen 22 und 25)</b>	<b>0</b>	<b>0</b>	<b>-793.915</b>	<b>-947.829</b>	<b>-1.284.021</b>	<b>-1.712.985</b>
27	+	Erträge aus internen Leistungsbeziehungen	0	0	0	0	0	0
28	-	Aufwendungen aus internen Leistungsbeziehungen	0	0	-44.588	-44.588	-44.588	-44.588
29	=	<b>Teilergebnis (= Zeilen 26 bis 28)</b>	<b>0</b>	<b>0</b>	<b>-838.503</b>	<b>-992.417</b>	<b>-1.328.610</b>	<b>-1.757.574</b>
30	-	globaler Minderaufwand	0	0	0	0	0	0
31	=	<b>Teilergebnis nach Abzug globaler Minderaufwand (=Zeilen 29 und 30)</b>	<b>0</b>	<b>0</b>	<b>-838.503</b>	<b>-992.417</b>	<b>-1.328.610</b>	<b>-1.757.574</b>

**F0\_01 Innere Verwaltung**  
**F0\_0117 Digitalisierungsbüro**

Ifd. Nr.	Teilfinanzplan A. Zahlungsübersicht  Einzahlungs- und Auszahlungsarten	Ergebnis 2020	Ansatz 2021	Ansatz 2022	VE 2022	VE 2022 wirksam in 2023	VE 2022 wirksam in 2024	VE 2022 wirksam in 2025	VE 2022 wirksam in 2026	Planung 2023	Planung 2024	Planung 2025
		EUR	EUR	EUR	EUR	EUR	EUR	EUR	EUR	EUR	EUR	EUR
	Investitionstätigkeit	1	2	3	4	5	6	7	8	9	10	11
1	Zuwend. f. Investitionsmaßnahmen	0	0	0	0	0	0	0	0	0	0	0
2	+ Einz. Veräußerung v. Sachanlagen	0	0	0	0	0	0	0	0	0	0	0
3	+ Einz. Veräußerung v. Finanzanlagen	0	0	0	0	0	0	0	0	0	0	0
4	+ Einz. a. Beiträgen u.ä. Entgelten	0	0	0	0	0	0	0	0	0	0	0
5	+ Sonstige Investitionseinzahlungen	0	0	0	0	0	0	0	0	0	0	0
<b>6</b>	<b>= Summe investive Einzahlungen</b>	<b>0</b>	<b>0</b>	<b>0</b>	<b>0</b>	<b>0</b>	<b>0</b>	<b>0</b>	<b>0</b>	<b>0</b>	<b>0</b>	<b>0</b>
7	- Ausz. Erwerb v. Grundst. u. Gebäuden	0	0	0	0	0	0	0	0	0	0	0
8	- Auszahlungen für Baumaßnahmen	0	0	0	0	0	0	0	0	0	0	0
9	- Ausz. Erwerb v. bewegl. Anlageverm.	0	0	-2.157.667	0	0	0	0	0	-2.565.667	-2.240.667	-591.000
10	- Ausz. f. d. Erwerb von Finanzanlagen	0	0	0	0	0	0	0	0	0	0	0
11	- Ausz. von aktivierbaren Zuwendungen	0	0	0	0	0	0	0	0	0	0	0
12	- Sonstige Investitionsauszahlungen	0	0	0	0	0	0	0	0	0	0	0
<b>13</b>	<b>= Summe investive Auszahlungen</b>	<b>0</b>	<b>0</b>	<b>-2.157.667</b>	<b>0</b>	<b>0</b>	<b>0</b>	<b>0</b>	<b>0</b>	<b>-2.565.667</b>	<b>-2.240.667</b>	<b>-591.000</b>
<b>14</b>	<b>= Saldo der Investitionstätigkeit (= Zeilen 6 und 13)</b>	<b>0</b>	<b>0</b>	<b>-2.157.667</b>	<b>0</b>	<b>0</b>	<b>0</b>	<b>0</b>	<b>0</b>	<b>-2.565.667</b>	<b>-2.240.667</b>	<b>-591.000</b>

lfd. Nr.	Teilfinanzplan B. Planung einzelner Investitionsmaßnahmen  Einzahlungs- und Auszahlungsarten	Ergebnis 2020	Ansatz 2021	Ansatz 2022	VE 2022	VE 2022 wirksam in 2023	VE 2022 wirksam in 2024	VE 2022 wirksam in 2025	VE 2022 wirksam in 2026	Planung 2023	Planung 2024	Planung 2025	Bisher bereit- gestelltes Budget	Geplante Gesamt- kosten- einnahmen
		EUR	EUR	EUR	EUR	EUR	EUR	EUR	EUR	EUR	EUR	EUR	EUR	EUR
		1	2	3	4	5	6	7	8	9	10	11	12	13
<b>17006393: Bielefeld Portal Single Sign on</b>														
1	Zuwend. f. Investitionsmaßnahmen	0	0	0	0	0	0	0	0	0	0	0	0	0
2	+ Einzahl. Veräußerung v. Sachanlagen	0	0	0	0	0	0	0	0	0	0	0	0	0
3	+ Einzahl. Veräußerung v. Finanzanlag	0	0	0	0	0	0	0	0	0	0	0	0	0
4	+ Einzahl. a. Beiträgen u.ä. Entgelten	0	0	0	0	0	0	0	0	0	0	0	0	0
5	+ Sonstige Investitionseinzahlungen	0	0	0	0	0	0	0	0	0	0	0	0	0
6	= <b>Einzahlungen a. Investitionstätigkeit</b>	<b>0</b>	<b>0</b>	<b>0</b>	<b>0</b>	<b>0</b>	<b>0</b>	<b>0</b>	<b>0</b>	<b>0</b>	<b>0</b>	<b>0</b>	<b>0</b>	<b>0</b>
7	- Ausz. Erwerb v. Grundst. u. Gebäuden	0	0	0	0	0	0	0	0	0	0	0	0	0
8	- Auszahlungen für Baumaßnahmen	0	0	0	0	0	0	0	0	0	0	0	0	0
9	- Ausz. Erwerb v. bewegl. Anlageverm.	0	0	0	0	0	0	0	0	-500.000	-200.000	-100.000	0	-800.000
10	- Ausz. f.d. Erwerb von Finanzanlagen	0	0	0	0	0	0	0	0	0	0	0	0	0
11	- Ausz. von aktivierbaren Zuwendungen	0	0	0	0	0	0	0	0	0	0	0	0	0
12	- Sonstige Investitionsauszahlungen	0	0	0	0	0	0	0	0	0	0	0	0	0
13	= <b>Auszahlungen a. Investitionstätigkeit</b>	<b>0</b>	<b>0</b>	<b>0</b>	<b>0</b>	<b>0</b>	<b>0</b>	<b>0</b>	<b>0</b>	<b>-500.000</b>	<b>-200.000</b>	<b>-100.000</b>	<b>0</b>	<b>-800.000</b>
14	= <b>Saldo aus Investitionstätigkeit</b>	<b>0</b>	<b>0</b>	<b>0</b>	<b>0</b>	<b>0</b>	<b>0</b>	<b>0</b>	<b>0</b>	<b>-500.000</b>	<b>-200.000</b>	<b>-100.000</b>	<b>0</b>	<b>-800.000</b>

Ifd. Nr.	Teilfinanzplan B. Planung einzelner Investitionsmaßnahmen  Einzahlungs- und Auszahlungsarten	Ergebnis 2020	Ansatz 2021	Ansatz 2022	VE 2022	VE 2022 wirksam in 2023	VE 2022 wirksam in 2024	VE 2022 wirksam in 2025	VE 2022 wirksam in 2026	Planung 2023	Planung 2024	Planung 2025	Bisher bereit- gestelltes Budget	Geplante Gesamt- kosten-/ einnahmen
		EUR	EUR	EUR	EUR	EUR	EUR	EUR	EUR	EUR	EUR	EUR	EUR	EUR
		1	2	3	4	5	6	7	8	9	10	11	12	13
<b>17006396: Frequenzmesstool Innenstadt</b>														
1	Zuwend. f. Investitionsmaßnahmen	0	0	0	0	0	0	0	0	0	0	0	0	0
2	+ Einzahl. Veräußerung v. Sachanlagen	0	0	0	0	0	0	0	0	0	0	0	0	0
3	+ Einzahl. Veräußerung v. Finanzanlag	0	0	0	0	0	0	0	0	0	0	0	0	0
4	+ Einzahl. a. Beiträgen u.ä. Entgelten	0	0	0	0	0	0	0	0	0	0	0	0	0
5	+ Sonstige Investitionseinzahlungen	0	0	0	0	0	0	0	0	0	0	0	0	0
6	= <b>Einzahlungen a. Investitionstätigkeit</b>	<b>0</b>	<b>0</b>	<b>0</b>	<b>0</b>	<b>0</b>	<b>0</b>	<b>0</b>	<b>0</b>	<b>0</b>	<b>0</b>	<b>0</b>	<b>0</b>	<b>0</b>
7	- Ausz. Erwerb v. Grundst. u. Gebäuden	0	0	0	0	0	0	0	0	0	0	0	0	0
8	- Auszahlungen für Baumaßnahmen	0	0	0	0	0	0	0	0	0	0	0	0	0
9	- Ausz. Erwerb v. bewegl. Anlageverm.	0	0	-80.000	0	0	0	0	0	-20.000	-20.000	-20.000	0	-140.000
10	- Ausz. f.d. Erwerb von Finanzanlagen	0	0	0	0	0	0	0	0	0	0	0	0	0
11	- Ausz. von aktivierbaren Zuwendungen	0	0	0	0	0	0	0	0	0	0	0	0	0
12	- Sonstige Investitionsauszahlungen	0	0	0	0	0	0	0	0	0	0	0	0	0
13	= <b>Auszahlungen a. Investitionstätigkeit</b>	<b>0</b>	<b>0</b>	<b>-80.000</b>	<b>0</b>	<b>0</b>	<b>0</b>	<b>0</b>	<b>0</b>	<b>-20.000</b>	<b>-20.000</b>	<b>-20.000</b>	<b>0</b>	<b>-140.000</b>
14	= <b>Saldo aus Investitionstätigkeit</b>	<b>0</b>	<b>0</b>	<b>-80.000</b>	<b>0</b>	<b>0</b>	<b>0</b>	<b>0</b>	<b>0</b>	<b>-20.000</b>	<b>-20.000</b>	<b>-20.000</b>	<b>0</b>	<b>-140.000</b>

Ifd. Nr.	Teilfinanzplan B. Planung einzelner Investitionsmaßnahmen  Einzahlungs- und Auszahlungsarten	Ergebnis 2020	Ansatz 2021	Ansatz 2022	VE 2022	VE 2022 wirksam in 2023	VE 2022 wirksam in 2024	VE 2022 wirksam in 2025	VE 2022 wirksam in 2026	Planung 2023	Planung 2024	Planung 2025	Bisher bereit- gestelltes Budget	Geplante Gesamt- kosten-/ einnahmen
		EUR	EUR	EUR	EUR	EUR	EUR	EUR	EUR	EUR	EUR	EUR	EUR	EUR
		1	2	3	4	5	6	7	8	9	10	11	12	13
<b>17006397: Toolbox Digitalsein</b>														
1	Zuwend. f. Investitionsmaßnahmen	0	0	0	0	0	0	0	0	0	0	0	0	0
2	+ Einzahl. Veräußerung v. Sachanlagen	0	0	0	0	0	0	0	0	0	0	0	0	0
3	+ Einzahl. Veräußerung v. Finanzanlag	0	0	0	0	0	0	0	0	0	0	0	0	0
4	+ Einzahl. a. Beiträgen u.ä. Entgelten	0	0	0	0	0	0	0	0	0	0	0	0	0
5	+ Sonstige Investitionseinzahlungen	0	0	0	0	0	0	0	0	0	0	0	0	0
6	<b>= Einzahlungen a. Investitionstätigkeit</b>	<b>0</b>	<b>0</b>	<b>0</b>	<b>0</b>	<b>0</b>	<b>0</b>	<b>0</b>	<b>0</b>	<b>0</b>	<b>0</b>	<b>0</b>	<b>0</b>	<b>0</b>
7	- Ausz. Erwerb v. Grundst. u. Gebäuden	0	0	0	0	0	0	0	0	0	0	0	0	0
8	- Auszahlungen für Baumaßnahmen	0	0	0	0	0	0	0	0	0	0	0	0	0
9	- Ausz. Erwerb v. bewegl. Anlageverm.	0	0	-50.000	0	0	0	0	0	-50.000	-50.000	-50.000	0	-200.000
10	- Ausz. f.d. Erwerb von Finanzanlagen	0	0	0	0	0	0	0	0	0	0	0	0	0
11	- Ausz. von aktivierbaren Zuwendungen	0	0	0	0	0	0	0	0	0	0	0	0	0
12	- Sonstige Investitionsauszahlungen	0	0	0	0	0	0	0	0	0	0	0	0	0
13	<b>= Auszahlungen a. Investitionstätigkeit</b>	<b>0</b>	<b>0</b>	<b>-50.000</b>	<b>0</b>	<b>0</b>	<b>0</b>	<b>0</b>	<b>0</b>	<b>-50.000</b>	<b>-50.000</b>	<b>-50.000</b>	<b>0</b>	<b>-200.000</b>
14	<b>= Saldo aus Investitionstätigkeit</b>	<b>0</b>	<b>0</b>	<b>-50.000</b>	<b>0</b>	<b>0</b>	<b>0</b>	<b>0</b>	<b>0</b>	<b>-50.000</b>	<b>-50.000</b>	<b>-50.000</b>	<b>0</b>	<b>-200.000</b>

Ifd. Nr.	Teilfinanzplan B. Planung einzelner Investitionsmaßnahmen  Einzahlungs- und Auszahlungsarten	Ergebnis 2020	Ansatz 2021	Ansatz 2022	VE 2022	VE 2022 wirksam in 2023	VE 2022 wirksam in 2024	VE 2022 wirksam in 2025	VE 2022 wirksam in 2026	Planung 2023	Planung 2024	Planung 2025	Bisher bereit- gestelltes Budget	Geplante Gesamt- kosten-/ einnahmen
		EUR	EUR	EUR	EUR	EUR	EUR	EUR	EUR	EUR	EUR	EUR	EUR	EUR
		1	2	3	4	5	6	7	8	9	10	11	12	13
<b>17006398: Op. Data Plattf. / Urban Data Innov. Hub</b>														
1	Zuwend. f. Investitionsmaßnahmen	0	0	0	0	0	0	0	0	0	0	0	0	0
2	+ Einzahl. Veräußerung v. Sachanlagen	0	0	0	0	0	0	0	0	0	0	0	0	0
3	+ Einzahl. Veräußerung v. Finanzanlag	0	0	0	0	0	0	0	0	0	0	0	0	0
4	+ Einzahl. a. Beiträgen u.ä. Entgelten	0	0	0	0	0	0	0	0	0	0	0	0	0
5	+ Sonstige Investitionseinzahlungen	0	0	0	0	0	0	0	0	0	0	0	0	0
6	<b>= Einzahlungen a. Investitionstätigkeit</b>	<b>0</b>	<b>0</b>	<b>0</b>	<b>0</b>	<b>0</b>	<b>0</b>	<b>0</b>	<b>0</b>	<b>0</b>	<b>0</b>	<b>0</b>	<b>0</b>	<b>0</b>
7	- Ausz. Erwerb v. Grundst. u. Gebäuden	0	0	0	0	0	0	0	0	0	0	0	0	0
8	- Auszahlungen für Baumaßnahmen	0	0	0	0	0	0	0	0	0	0	0	0	0
9	- Ausz. Erwerb v. bewegl. Anlageverm.	0	0	-1.666.667	0	0	0	0	0	-1.666.667	-1.666.667	-100.000	0	-5.100.001
10	- Ausz. f.d. Erwerb von Finanzanlagen	0	0	0	0	0	0	0	0	0	0	0	0	0
11	- Ausz. von aktivierbaren Zuwendungen	0	0	0	0	0	0	0	0	0	0	0	0	0
12	- Sonstige Investitionsauszahlungen	0	0	0	0	0	0	0	0	0	0	0	0	0
13	<b>= Auszahlungen a. Investitionstätigkeit</b>	<b>0</b>	<b>0</b>	<b>-1.666.667</b>	<b>0</b>	<b>0</b>	<b>0</b>	<b>0</b>	<b>0</b>	<b>-1.666.667</b>	<b>-1.666.667</b>	<b>-100.000</b>	<b>0</b>	<b>-5.100.001</b>
14	<b>= Saldo aus Investitionstätigkeit</b>	<b>0</b>	<b>0</b>	<b>-1.666.667</b>	<b>0</b>	<b>0</b>	<b>0</b>	<b>0</b>	<b>0</b>	<b>-1.666.667</b>	<b>-1.666.667</b>	<b>-100.000</b>	<b>0</b>	<b>-5.100.001</b>

Ifd. Nr.	Teilfinanzplan B. Planung einzelner Investitionsmaßnahmen  Einzahlungs- und Auszahlungsarten	Ergebnis 2020	Ansatz 2021	Ansatz 2022	VE 2022	VE 2022 wirksam in 2023	VE 2022 wirksam in 2024	VE 2022 wirksam in 2025	VE 2022 wirksam in 2026	Planung 2023	Planung 2024	Planung 2025	Bisher bereit- gestelltes Budget	Geplante Gesamt- kosten-/ einnahmen
		EUR	EUR	EUR	EUR	EUR	EUR	EUR	EUR	EUR	EUR	EUR	EUR	EUR
		1	2	3	4	5	6	7	8	9	10	11	12	13
<b>17006403: Microsite</b>														
1	Zuwend. f. Investitionsmaßnahmen	0	0	0	0	0	0	0	0	0	0	0	0	0
2	+ Einzahl. Veräußerung v. Sachanlagen	0	0	0	0	0	0	0	0	0	0	0	0	0
3	+ Einzahl. Veräußerung v. Finanzanlag	0	0	0	0	0	0	0	0	0	0	0	0	0
4	+ Einzahl. a. Beiträgen u.ä. Entgelten	0	0	0	0	0	0	0	0	0	0	0	0	0
5	+ Sonstige Investitionseinzahlungen	0	0	0	0	0	0	0	0	0	0	0	0	0
6	= <b>Einzahlungen a. Investitionstätigkeit</b>	<b>0</b>	<b>0</b>	<b>0</b>	<b>0</b>	<b>0</b>	<b>0</b>	<b>0</b>	<b>0</b>	<b>0</b>	<b>0</b>	<b>0</b>	<b>0</b>	<b>0</b>
7	- Ausz. Erwerb v. Grundst. u. Gebäuden	0	0	0	0	0	0	0	0	0	0	0	0	0
8	- Auszahlungen für Baumaßnahmen	0	0	0	0	0	0	0	0	0	0	0	0	0
9	- Ausz. Erwerb v. bewegl. Anlageverm.	0	0	-60.000	0	0	0	0	0	-20.000	-20.000	-20.000	0	-120.000
10	- Ausz. f.d. Erwerb von Finanzanlagen	0	0	0	0	0	0	0	0	0	0	0	0	0
11	- Ausz. von aktivierbaren Zuwendungen	0	0	0	0	0	0	0	0	0	0	0	0	0
12	- Sonstige Investitionsauszahlungen	0	0	0	0	0	0	0	0	0	0	0	0	0
13	= <b>Auszahlungen a. Investitionstätigkeit</b>	<b>0</b>	<b>0</b>	<b>-60.000</b>	<b>0</b>	<b>0</b>	<b>0</b>	<b>0</b>	<b>0</b>	<b>-20.000</b>	<b>-20.000</b>	<b>-20.000</b>	<b>0</b>	<b>-120.000</b>
14	= <b>Saldo aus Investitionstätigkeit</b>	<b>0</b>	<b>0</b>	<b>-60.000</b>	<b>0</b>	<b>0</b>	<b>0</b>	<b>0</b>	<b>0</b>	<b>-20.000</b>	<b>-20.000</b>	<b>-20.000</b>	<b>0</b>	<b>-120.000</b>



Ifd. Nr.	Teilfinanzplan B. Planung einzelner Investitionsmaßnahmen  Einzahlungs- und Auszahlungsarten	Ergebnis 2020	Ansatz 2021	Ansatz 2022	VE 2022	VE 2022 wirksam in 2023	VE 2022 wirksam in 2024	VE 2022 wirksam in 2025	VE 2022 wirksam in 2026	Planung 2023	Planung 2024	Planung 2025	Bisher bereit- gestelltes Budget	Geplante Gesamt- kosten-/ einnahmen
		EUR	EUR	EUR	EUR	EUR	EUR	EUR	EUR	EUR	EUR	EUR	EUR	EUR
		1	2	3	4	5	6	7	8	9	10	11	12	13
<b>17006404: Smart City Reallabor</b>														
1	Zuwend. f. Investitionsmaßnahmen	0	0	0	0	0	0	0	0	0	0	0	0	0
2	+ Einzahl. Veräußerung v. Sachanlagen	0	0	0	0	0	0	0	0	0	0	0	0	0
3	+ Einzahl. Veräußerung v. Finanzanlag	0	0	0	0	0	0	0	0	0	0	0	0	0
4	+ Einzahl. a. Beiträgen u.ä. Entgelten	0	0	0	0	0	0	0	0	0	0	0	0	0
5	+ Sonstige Investitionseinzahlungen	0	0	0	0	0	0	0	0	0	0	0	0	0
6	= <b>Einzahlungen a. Investitionstätigkeit</b>	<b>0</b>	<b>0</b>	<b>0</b>	<b>0</b>	<b>0</b>	<b>0</b>	<b>0</b>	<b>0</b>	<b>0</b>	<b>0</b>	<b>0</b>	<b>0</b>	<b>0</b>
7	- Ausz. Erwerb v. Grundst. u. Gebäuden	0	0	0	0	0	0	0	0	0	0	0	0	0
8	- Auszahlungen für Baumaßnahmen	0	0	0	0	0	0	0	0	0	0	0	0	0
9	- Ausz. Erwerb v. bewegl. Anlageverm.	0	0	-25.000	0	0	0	0	0	-25.000	-25.000	-25.000	0	-100.000
10	- Ausz. f.d. Erwerb von Finanzanlagen	0	0	0	0	0	0	0	0	0	0	0	0	0
11	- Ausz. von aktivierbaren Zuwendungen	0	0	0	0	0	0	0	0	0	0	0	0	0
12	- Sonstige Investitionsauszahlungen	0	0	0	0	0	0	0	0	0	0	0	0	0
13	= <b>Auszahlungen a. Investitionstätigkeit</b>	<b>0</b>	<b>0</b>	<b>-25.000</b>	<b>0</b>	<b>0</b>	<b>0</b>	<b>0</b>	<b>0</b>	<b>-25.000</b>	<b>-25.000</b>	<b>-25.000</b>	<b>0</b>	<b>-100.000</b>
14	= <b>Saldo aus Investitionstätigkeit</b>	<b>0</b>	<b>0</b>	<b>-25.000</b>	<b>0</b>	<b>0</b>	<b>0</b>	<b>0</b>	<b>0</b>	<b>-25.000</b>	<b>-25.000</b>	<b>-25.000</b>	<b>0</b>	<b>-100.000</b>

Ifd. Nr.	Teilfinanzplan B. Planung einzelner Investitionsmaßnahmen  Einzahlungs- und Auszahlungsarten	Ergebnis 2020	Ansatz 2021	Ansatz 2022	VE 2022	VE 2022 wirksam in 2023	VE 2022 wirksam in 2024	VE 2022 wirksam in 2025	VE 2022 wirksam in 2026	Planung 2023	Planung 2024	Planung 2025	Bisher bereit- gestelltes Budget	Geplante Gesamt- kosten-/ einnahmen
		EUR	EUR	EUR	EUR	EUR	EUR	EUR	EUR	EUR	EUR	EUR	EUR	EUR
		1	2	3	4	5	6	7	8	9	10	11	12	13
<b>17006405: Barrierearmer Stadtplan</b>														
1	Zuwend. f. Investitionsmaßnahmen	0	0	0	0	0	0	0	0	0	0	0	0	0
2	+ Einzahl. Veräußerung v. Sachanlagen	0	0	0	0	0	0	0	0	0	0	0	0	0
3	+ Einzahl. Veräußerung v. Finanzanlag	0	0	0	0	0	0	0	0	0	0	0	0	0
4	+ Einzahl. a. Beiträgen u.ä. Entgelten	0	0	0	0	0	0	0	0	0	0	0	0	0
5	+ Sonstige Investitionseinzahlungen	0	0	0	0	0	0	0	0	0	0	0	0	0
6	= <b>Einzahlungen a. Investitionstätigkeit</b>	<b>0</b>	<b>0</b>	<b>0</b>	<b>0</b>	<b>0</b>	<b>0</b>	<b>0</b>	<b>0</b>	<b>0</b>	<b>0</b>	<b>0</b>	<b>0</b>	<b>0</b>
7	- Ausz. Erwerb v. Grundst. u. Gebäuden	0	0	0	0	0	0	0	0	0	0	0	0	0
8	- Auszahlungen für Baumaßnahmen	0	0	0	0	0	0	0	0	0	0	0	0	0
9	- Ausz. Erwerb v. bewegl. Anlageverm.	0	0	-100.000	0	0	0	0	0	-100.000	-100.000	-100.000	0	-400.000
10	- Ausz. f.d. Erwerb von Finanzanlagen	0	0	0	0	0	0	0	0	0	0	0	0	0
11	- Ausz. von aktivierbaren Zuwendungen	0	0	0	0	0	0	0	0	0	0	0	0	0
12	- Sonstige Investitionsauszahlungen	0	0	0	0	0	0	0	0	0	0	0	0	0
13	= <b>Auszahlungen a. Investitionstätigkeit</b>	<b>0</b>	<b>0</b>	<b>-100.000</b>	<b>0</b>	<b>0</b>	<b>0</b>	<b>0</b>	<b>0</b>	<b>-100.000</b>	<b>-100.000</b>	<b>-100.000</b>	<b>0</b>	<b>-400.000</b>
14	= <b>Saldo aus Investitionstätigkeit</b>	<b>0</b>	<b>0</b>	<b>-100.000</b>	<b>0</b>	<b>0</b>	<b>0</b>	<b>0</b>	<b>0</b>	<b>-100.000</b>	<b>-100.000</b>	<b>-100.000</b>	<b>0</b>	<b>-400.000</b>

Ifd. Nr.	Teilfinanzplan B. Planung einzelner Investitionsmaßnahmen  Einzahlungs- und Auszahlungsarten	Ergebnis 2020	Ansatz 2021	Ansatz 2022	VE 2022	VE 2022 wirksam in 2023	VE 2022 wirksam in 2024	VE 2022 wirksam in 2025	VE 2022 wirksam in 2026	Planung 2023	Planung 2024	Planung 2025	Bisher bereit- gestelltes Budget	Geplante Gesamt- kosten-/ einnahmen
		EUR	EUR	EUR	EUR	EUR	EUR	EUR	EUR	EUR	EUR	EUR	EUR	EUR
		1	2	3	4	5	6	7	8	9	10	11	12	13
<b>17006513: LoRaWAN</b>														
1	Zuwend. f. Investitionsmaßnahmen	0	0	0	0	0	0	0	0	0	0	0	0	0
2	+ Einzahl. Veräußerung v. Sachanlagen	0	0	0	0	0	0	0	0	0	0	0	0	0
3	+ Einzahl. Veräußerung v. Finanzanlag	0	0	0	0	0	0	0	0	0	0	0	0	0
4	+ Einzahl. a. Beiträgen u.ä. Entgelten	0	0	0	0	0	0	0	0	0	0	0	0	0
5	+ Sonstige Investitionseinzahlungen	0	0	0	0	0	0	0	0	0	0	0	0	0
6	= <b>Einzahlungen a. Investitionstätigkeit</b>	<b>0</b>	<b>0</b>	<b>0</b>	<b>0</b>	<b>0</b>	<b>0</b>	<b>0</b>	<b>0</b>	<b>0</b>	<b>0</b>	<b>0</b>	<b>0</b>	<b>0</b>
7	- Ausz. Erwerb v. Grundst. u. Gebäuden	0	0	0	0	0	0	0	0	0	0	0	0	0
8	- Auszahlungen für Baumaßnahmen	0	0	0	0	0	0	0	0	0	0	0	0	0
9	- Ausz. Erwerb v. bewegl. Anlageverm.	0	0	-100.000	0	0	0	0	0	-100.000	-100.000	-100.000	0	-400.000
10	- Ausz. f.d. Erwerb von Finanzanlagen	0	0	0	0	0	0	0	0	0	0	0	0	0
11	- Ausz. von aktivierbaren Zuwendungen	0	0	0	0	0	0	0	0	0	0	0	0	0
12	- Sonstige Investitionsauszahlungen	0	0	0	0	0	0	0	0	0	0	0	0	0
13	= <b>Auszahlungen a. Investitionstätigkeit</b>	<b>0</b>	<b>0</b>	<b>-100.000</b>	<b>0</b>	<b>0</b>	<b>0</b>	<b>0</b>	<b>0</b>	<b>-100.000</b>	<b>-100.000</b>	<b>-100.000</b>	<b>0</b>	<b>-400.000</b>
14	= <b>Saldo aus Investitionstätigkeit</b>	<b>0</b>	<b>0</b>	<b>-100.000</b>	<b>0</b>	<b>0</b>	<b>0</b>	<b>0</b>	<b>0</b>	<b>-100.000</b>	<b>-100.000</b>	<b>-100.000</b>	<b>0</b>	<b>-400.000</b>

lfd. Nr.	Teilfinanzplan B. Planung einzelner Investitionsmaßnahmen  Einzahlungs- und Auszahlungsarten	Ergebnis 2020	Ansatz 2021	Ansatz 2022	VE 2022	VE 2022 wirksam in 2023	VE 2022 wirksam in 2024	VE 2022 wirksam in 2025	VE 2022 wirksam in 2026	Planung 2023	Planung 2024	Planung 2025	Bisher bereit- gestelltes Budget	Geplante Gesamt- kosten-/ einnahmen
		EUR	EUR	EUR	EUR	EUR	EUR	EUR	EUR	EUR	EUR	EUR	EUR	EUR
		1	2	3	4	5	6	7	8	9	10	11	12	13
<b>unterhalb Wertgrenze:</b>														
1	Zuwend. f. Investitionsmaßnahmen	0	0	0	0	0	0	0	0	0	0	0	0	0
2	+ Einzahl. Veräußerung v. Sachanlagen	0	0	0	0	0	0	0	0	0	0	0	0	0
3	+ Einzahl. Veräußerung v. Finanzanlag	0	0	0	0	0	0	0	0	0	0	0	0	0
4	+ Einzahl. a. Beiträgen u.ä. Entgelten	0	0	0	0	0	0	0	0	0	0	0	0	0
5	+ Sonstige Investitionseinzahlungen	0	0	0	0	0	0	0	0	0	0	0	0	0
6	<b>= Einzahlungen a. Investitionstätigkeit</b>	<b>0</b>	<b>0</b>	<b>0</b>	<b>0</b>	<b>0</b>	<b>0</b>	<b>0</b>	<b>0</b>	<b>0</b>	<b>0</b>	<b>0</b>	<b>0</b>	<b>0</b>
7	- Ausz. Erwerb v. Grundst. u. Gebäuden	0	0	0	0	0	0	0	0	0	0	0	0	0
8	- Auszahlungen für Baumaßnahmen	0	0	0	0	0	0	0	0	0	0	0	0	0
9	- Ausz. Erwerb v. bewegl. Anlageverm.	0	0	-76.000	0	0	0	0	0	-84.000	-59.000	-76.000	0	-295.000
10	- Ausz. f.d. Erwerb von Finanzanlagen	0	0	0	0	0	0	0	0	0	0	0	0	0
11	- Ausz. von aktivierbaren Zuwendungen	0	0	0	0	0	0	0	0	0	0	0	0	0
12	- Sonstige Investitionsauszahlungen	0	0	0	0	0	0	0	0	0	0	0	0	0
13	<b>= Auszahlungen a. Investitionstätigkeit</b>	<b>0</b>	<b>0</b>	<b>-76.000</b>	<b>0</b>	<b>0</b>	<b>0</b>	<b>0</b>	<b>0</b>	<b>-84.000</b>	<b>-59.000</b>	<b>-76.000</b>	<b>0</b>	<b>-295.000</b>
14	<b>= Saldo aus Investitionstätigkeit</b>	<b>0</b>	<b>0</b>	<b>-76.000</b>	<b>0</b>	<b>0</b>	<b>0</b>	<b>0</b>	<b>0</b>	<b>-84.000</b>	<b>-59.000</b>	<b>-76.000</b>	<b>0</b>	<b>-295.000</b>

**F0\_01 Innere Verwaltung**  
**F0\_0117 Digitalisierungsbüro**

<b>Produktbereich</b>	Numerik 11.01	Bezeichnung Innere Verwaltung	Produktgruppenverantwortliche/r Dezent/in Moss, Gregor, Dezernat 4
<b>Produktgruppe</b>	Numerik 11.01.17	Bezeichnung Digitalisierungsbüro und Digitale Modellregion OWL	Bezeichnung des politischen Gremiums Digitalisierungsausschuss
		Zuständige Organisationseinheit 680, Digitalisierungsbüro	Produktgruppenverantwortliche/r Eichler, Matthias
<b>Spezielle Bewirtschaftungsregeln</b>			
Teilergebnisplan			
Teilfinanzplan			
Sonstiges			
<b>Erläuterungen zu den Haushaltspositionen</b>			
Teilergebnisplan			
Die Aufwendungen für Sach- und Dienstleistungen beinhalten u.a. Aufwendungen für die Projekte der Stadt Bielefeld im Rahmen der „Digitalen Modellregion OWL“ 2022 = 239.455 EUR. Dies korrespondiert mit erwarteten Fördergeldern seitens des Landes NRW in Höhe von 229.885 EUR.			
Teilfinanzplan			
Open Data Plattform / Urban Data Innovation Hub Investitionen in EUR: 2022 = 1.666.667, 2023 = 1.666.667, 2024 = 1.666.667, 2025 = 100.000			
Sonstiges			
<b>Sonstige Daten über örtliche Verhältnisse</b>			

**C0\_01 Innere Verwaltung**  
**C0\_0118 Verwaltungsleitung-Dez.Inneres/Finanzen**

<b>Produktbereich</b>	Numerik 11.01	Bezeichnung des Produktbereiches Innere Verwaltung	Produktgruppenverantwortliche/r Dezentent/in Kaschel, Rainer, Dezernat 1
<b>Produktgruppe</b>	Numerik 11.01.18	Bezeichnung der Produktgruppe Verwaltungsleitung – Dez. Inneres/Finanzen	Bezeichnung des politischen Gremiums Finanz- und Personalausschuss und Digitalisierungsausschuss
		Zuständige Organisationseinheit 091, Stab Dezernat 1	Produktgruppenverantwortliche/r Kaschel, Rainer
<b>Inhalte der Produktgruppe</b>			
<b>Beschreibung der Produktgruppe</b>			
Wahrnehmung der Aufgaben des Stadtkämmerers nach der Gemeindeordnung; Leitung, Steuerung und Vertretung der Stadt Bielefeld im zugeordneten Aufgabenbereich (Betrieblicher Gesundheitsschutz; Amt für Personal; Amt für Organisation, IT und Zentrale Leistungen; Amt für Finanzen; Konzerncontrolling und steuerliche Angelegenheiten); Unterstützung des Dezententen durch den Stab, Koordination der gesamtstädtischen Aufgabe „Digitalisierung“			
<b>Zielsetzung</b>			
Sicherstellung der aktuellen, mittel- und langfristigen Aufgabenerfüllung im Dezernat unter Berücksichtigung sich verändernder Rahmenbedingungen; Optimierung der fachlichen und wirtschaftlichen Steuerung der dem Dezernat zugeordneten Produktgruppen/Organisationseinheiten, Ausbau und Stärkung der Digitalisierung als gesamtstädtische Aufgabe			
<b>Zielerreichung</b>			
<ol style="list-style-type: none"> <li>1. Zeitnahe Bereitstellung aller für die Steuerung erforderlichen Informationen;</li> <li>2. Controlling des Gesamtbudgets sowie des Leistungsspektrums des Dezernates (Finanz- und Fachcontrolling) und der Ausführung der Aufträge aus den politischen Gremien;</li> <li>3. Koordinierung der Personalentwicklung, Mitarbeiterführung und -kontrolle;</li> <li>4. Dezernatsbezogenes Beschwerdemanagement;</li> <li>5. Begleitung besonderer Projekte/Vorhaben</li> <li>6. Entwicklung und Koordination der Umsetzung einer gesamtstädtischen Strategie „Digitalisierung“</li> </ol>			
<b>Zielgruppe</b>			
Bürgerinnen und Bürger, Mitarbeiterinnen und Mitarbeiter, politische Gremien der Stadt, Akteure der Stadtgesellschaft, Ministerien, Aufsichtsbehörden, sonstige Institutionen			
<b>Besonderheiten im Haushaltsjahr</b>			

**C0\_01**                    **Innere Verwaltung**  
**C0\_0118**                **Verwaltungsleitung-Dez.Inneres/Finanzen**  
**10118**                    **Verwaltungsleitung -Dez.Inneres/Finanzen**

<b>Kennzahlen und Indikatoren der Zielerreichung und Leistungsmengen</b>	<b>Ergebnis 2020</b>	<b>Ansatz 2021</b>	<b>Ansatz 2022</b>	<b>Planung 2023</b>	<b>Planung 2024</b>	<b>Planung 2025</b>
	<b>1</b>	<b>2</b>	<b>3</b>	<b>4</b>	<b>5</b>	<b>6</b>
<b>11.01.18: Verwaltungsleitung-Dez. Inneres/Finanzen</b>						
Aufwand der PG pro 1000 Einwohner (Euro)	1.625,17	2.192,62	2.209,61	2.253,20	2.299,37	2.345,05
Aufwand der PG/Gesamtaufwand Haushalt (%)	0,04	0,05	0,05	0,05	0,05	0,05
Ertrag / Aufwand der PG (%)	10,52	7,90	7,74	7,59	7,43	7,29

**C0\_01**                    **Innere Verwaltung**  
**C0\_0118**                **Verwaltungsleitung-Dez.Inneres/Finanzen**

**Produktgruppenübersicht:**

<b>Produkt</b>	Numerik 11.01.18.01	Bezeichnung des Produktes Verwaltungsleitung – Dez. Inneres/Finanzen
<b>Beschreibung des Produktes</b> Wahrnehmung der Aufgaben des Stadtkämmerers nach der Gemeindeordnung; Leitung, Steuerung und Vertretung der Stadt Bielefeld im zugeordneten Aufgabenbereich (Betrieblicher Gesundheitsschutz; Amt für Personal; Amt für Organisation, IT und Zentrale Leistungen; Amt für Finanzen; Konzerncontrolling und steuerliche Angelegenheiten); Unterstützung des Dezernenten durch den Stab		
<b>Produkt</b>	Numerik 11.01.18.02	Bezeichnung des Produktes Koordinierungsstelle Digitalisierung
<b>Beschreibung des Produktes</b> Koordination der gesamtstädtischen Aufgabe „Digitalisierung“: Entwicklung und Koordination der Umsetzung einer gesamtstädtischen Strategie „Digitalisierung“ im Zusammenspiel mit den Organisationseinheiten der Verwaltung und den Akteuren der Stadtgesellschaft; Synchronisierung der unterschiedlichen Digitalisierungsaktivitäten; Vernetzung der Akteure; Mitwirkung, Koordination und Überwachung besonderer Projekte; Geschäftsführung des Digitalisierungsausschusses		



C0\_01

Innere Verwaltung

C0\_0118

Verwaltungsleitung-Dez.Inneres/Finanzen

Ifd. Nr.		Teilergebnisplan (Produktbereichs-/Produktgruppenplan) Ertrags- und Aufwandsarten	Ergebnis 2020	Ansatz 2021	Ansatz 2022	Planung 2023	Planung 2024	Planung 2025
			EUR	EUR	EUR	EUR	EUR	EUR
			1	2	3	4	5	6
1		Steuern und ähnliche Abgaben	0	0	0	0	0	0
2	+	Zuwendungen und allgemeine Umlagen	208	0	0	0	0	0
3	+	Sonstige Transfererträge	0	0	0	0	0	0
4	+	Öffentlich-rechtliche Leistungsentgelte	0	0	0	0	0	0
5	+	Privatrechtliche Leistungsentgelte	0	0	0	0	0	0
6	+	Kostenerstattungen und Kostenumlagen	31.240	31.767	30.941	30.941	30.941	30.941
7	+	Sonstige ordentliche Erträge	0	0	0	0	0	0
8	+	Aktivierete Eigenleistungen	0	0	0	0	0	0
9	+/-	Bestandsveränderungen	0	0	0	0	0	0
<b>10</b>	<b>=</b>	<b>Ordentliche Erträge</b>	<b>31.448</b>	<b>31.767</b>	<b>30.941</b>	<b>30.941</b>	<b>30.941</b>	<b>30.941</b>
11	-	Personalaufwendungen	-482.869	-636.955	-605.118	-619.853	-635.459	-650.898
12	-	Versorgungsaufwendungen	0	0	0	0	0	0
13	-	Aufwendungen für Sach- und Dienstleistungen	-12	-736	-20.776	-20.776	-20.776	-20.776
14	-	Bilanzielle Abschreibungen	-208	-700	-700	-700	-700	-700
15	-	Transferaufwendungen	0	0	0	0	0	0

Ifd. Nr.		<b>Teilergebnisplan</b> (Produktbereichs-/Produktgruppenplan) Ertrags- und Aufwandsarten	Ergebnis 2020	Ansatz 2021	Ansatz 2022	Planung 2023	Planung 2024	Planung 2025
			EUR	EUR	EUR	EUR	EUR	EUR
			1	2	3	4	5	6
16	-	Sonstige ordentliche Aufwendungen	-30.074	-52.730	-59.543	-59.543	-59.543	-59.543
17	=	<b>Ordentliche Aufwendungen</b>	<b>-513.162</b>	<b>-691.121</b>	<b>-686.137</b>	<b>-700.872</b>	<b>-716.478</b>	<b>-731.917</b>
18	=	<b>Ordentliches Ergebnis</b> (= Zeilen 10 und 17)	<b>-481.714</b>	<b>-659.354</b>	<b>-655.196</b>	<b>-669.931</b>	<b>-685.537</b>	<b>-700.976</b>
19	+	Finanzerträge	0	0	0	0	0	0
20	-	Zinsen und sonstige Finanzaufwendungen	0	0	0	0	0	0
21	=	<b>Finanzergebnis</b> (= Zeilen 19 und 20)	<b>0</b>	<b>0</b>	<b>0</b>	<b>0</b>	<b>0</b>	<b>0</b>
22	=	<b>Ergebnis der laufenden Verwaltungstätigkeit</b> (= Zeilen 18 und 21)	<b>-481.714</b>	<b>-659.354</b>	<b>-655.196</b>	<b>-669.931</b>	<b>-685.537</b>	<b>-700.976</b>
23	+	Außerordentliche Erträge	0	0	0	0	0	0
24	-	Außerordentliche Aufwendungen	0	0	0	0	0	0
25	=	<b>Außerordentliches Ergebnis</b> (= Zeilen 23 und 24)	<b>0</b>	<b>0</b>	<b>0</b>	<b>0</b>	<b>0</b>	<b>0</b>
26	=	<b>Ergebnis vor internen Leistungsbeziehungen</b> (= Zeilen 22 und 25)	<b>-481.714</b>	<b>-659.354</b>	<b>-655.196</b>	<b>-669.931</b>	<b>-685.537</b>	<b>-700.976</b>
27	+	Erträge aus internen Leistungsbeziehungen	26.485	26.931	26.832	26.832	26.832	26.832
28	-	Aufwendungen aus internen Leistungsbeziehungen	-37.769	-52.178	-60.710	-60.710	-60.710	-60.710
29	=	<b>Teilergebnis</b> (= Zeilen 26 bis 28)	<b>-492.999</b>	<b>-684.600</b>	<b>-689.074</b>	<b>-703.809</b>	<b>-719.415</b>	<b>-734.854</b>
30	-	globaler Minderaufwand	0	0	0	0	0	0
31	=	<b>Teilergebnis nach Abzug globaler</b> <b>Minderaufwand</b> (=Zeilen 29 und 30)	<b>-492.999</b>	<b>-684.600</b>	<b>-689.074</b>	<b>-703.809</b>	<b>-719.415</b>	<b>-734.854</b>

**F0\_01 Innere Verwaltung**  
**F0\_0118 Verwaltungsleitung -Dez.Inneres/Finanzen**

Ifd. Nr.	Teilfinanzplan A. Zahlungsübersicht  Einzahlungs- und Auszahlungsarten	Ergebnis 2020	Ansatz 2021	Ansatz 2022	VE 2022	VE 2022 wirksam in 2023	VE 2022 wirksam in 2024	VE 2022 wirksam in 2025	VE 2022 wirksam in 2026	Planung 2023	Planung 2024	Planung 2025
		EUR	EUR	EUR	EUR	EUR	EUR	EUR	EUR	EUR	EUR	EUR
	Investitionstätigkeit	1	2	3	4	5	6	7	8	9	10	11
1	Zuwend. f. Investitionsmaßnahmen	0	0	0	0	0	0	0	0	0	0	0
2	+ Einz. Veräußerung v. Sachanlagen	0	0	0	0	0	0	0	0	0	0	0
3	+ Einz. Veräußerung v. Finanzanlagen	0	0	0	0	0	0	0	0	0	0	0
4	+ Einz. a. Beiträgen u.ä. Entgelten	0	0	0	0	0	0	0	0	0	0	0
5	+ Sonstige Investitionseinzahlungen	0	0	0	0	0	0	0	0	0	0	0
<b>6</b>	<b>= Summe investive Einzahlungen</b>	<b>0</b>	<b>0</b>	<b>0</b>	<b>0</b>	<b>0</b>	<b>0</b>	<b>0</b>	<b>0</b>	<b>0</b>	<b>0</b>	<b>0</b>
7	- Ausz. Erwerb v. Grundst. u.Gebäuden	0	0	0	0	0	0	0	0	0	0	0
8	- Auszahlungen für Baumaßnahmen	0	0	0	0	0	0	0	0	0	0	0
9	- Ausz. Erwerb v. bewegl. Anlageverm.	-823	-4.000	-4.000	0	0	0	0	0	-4.000	-4.000	-4.000
10	- Ausz. f. d. Erwerb von Finanzanlagen	0	0	0	0	0	0	0	0	0	0	0
11	- Ausz. von aktivierbaren Zuwendungen	0	0	0	0	0	0	0	0	0	0	0
12	- Sonstige Investitionsauszahlungen	0	0	0	0	0	0	0	0	0	0	0
<b>13</b>	<b>= Summe investive Auszahlungen</b>	<b>-823</b>	<b>-4.000</b>	<b>-4.000</b>	<b>0</b>	<b>0</b>	<b>0</b>	<b>0</b>	<b>0</b>	<b>-4.000</b>	<b>-4.000</b>	<b>-4.000</b>
<b>14</b>	<b>= Saldo der Investitionstätigkeit (= Zeilen 6 und 13)</b>	<b>-823</b>	<b>-4.000</b>	<b>-4.000</b>	<b>0</b>	<b>0</b>	<b>0</b>	<b>0</b>	<b>0</b>	<b>-4.000</b>	<b>-4.000</b>	<b>-4.000</b>

lfd. Nr.	Teilfinanzplan B. Planung einzelner Investitionsmaßnahmen  Einzahlungs- und Auszahlungsarten	Ergebnis 2020	Ansatz 2021	Ansatz 2022	VE 2022	VE 2022 wirksam in 2023	VE 2022 wirksam in 2024	VE 2022 wirksam in 2025	VE 2022 wirksam in 2026	Planung 2023	Planung 2024	Planung 2025	Bisher bereit- gestelltes Budget	Geplante Gesamt- kosten/- einnahmen
		EUR	EUR	EUR	EUR	EUR	EUR	EUR	EUR	EUR	EUR	EUR	EUR	EUR
		1	2	3	4	5	6	7	8	9	10	11	12	13
<b>unterhalb Wertgrenze:</b>														
1	Zuwend. f. Investitionsmaßnahmen	0	0	0	0	0	0	0	0	0	0	0	15.000	15.000
2	+ Einzahl. Veräußerung v. Sachanlagen	0	0	0	0	0	0	0	0	0	0	0	0	0
3	+ Einzahl. Veräußerung v. Finanzanlag	0	0	0	0	0	0	0	0	0	0	0	0	0
4	+ Einzahl. a. Beiträgen u.ä. Entgelten	0	0	0	0	0	0	0	0	0	0	0	0	0
5	+ Sonstige Investitionseinzahlungen	0	0	0	0	0	0	0	0	0	0	0	0	0
6	= <b>Einzahlungen a. Investitionstätigkeit</b>	<b>0</b>	<b>0</b>	<b>0</b>	<b>0</b>	<b>0</b>	<b>0</b>	<b>0</b>	<b>0</b>	<b>0</b>	<b>0</b>	<b>0</b>	<b>15.000</b>	<b>15.000</b>
7	- Ausz. Erwerb v. Grundst. u. Gebäuden	0	0	0	0	0	0	0	0	0	0	0	0	0
8	- Auszahlungen für Baumaßnahmen	0	0	0	0	0	0	0	0	0	0	0	0	0
9	- Ausz. Erwerb v. bewegl. Anlageverm.	-823	-4.000	-4.000	0	0	0	0	0	-4.000	-4.000	-4.000	-13.218	-29.218
10	- Ausz. f.d. Erwerb von Finanzanlagen	0	0	0	0	0	0	0	0	0	0	0	0	0
11	- Ausz. von aktivierbaren Zuwendungen	0	0	0	0	0	0	0	0	0	0	0	0	0
12	- Sonstige Investitionsauszahlungen	0	0	0	0	0	0	0	0	0	0	0	0	0
13	= <b>Auszahlungen a. Investitionstätigkeit</b>	<b>-823</b>	<b>-4.000</b>	<b>-4.000</b>	<b>0</b>	<b>0</b>	<b>0</b>	<b>0</b>	<b>0</b>	<b>-4.000</b>	<b>-4.000</b>	<b>-4.000</b>	<b>-13.218</b>	<b>-29.218</b>
14	= <b>Saldo aus Investitionstätigkeit</b>	<b>-823</b>	<b>-4.000</b>	<b>-4.000</b>	<b>0</b>	<b>0</b>	<b>0</b>	<b>0</b>	<b>0</b>	<b>-4.000</b>	<b>-4.000</b>	<b>-4.000</b>	<b>1.782</b>	<b>-14.218</b>

**C0\_01 Innere Verwaltung**  
**C0\_0119 Verw.L.-Dez.Schule/Bürger/Kultur/Sport**

<b>Produktbereich</b>	Numerik 11.01	Bezeichnung Innere Verwaltung	Produktgruppenverantwortliche/r Dezentent/in Dr. Witthaus, Udo, Dezernat 2
<b>Produktgruppe</b>	Numerik 11.01.19	Bezeichnung Verwaltungsleitung–Dez. Schule/Bürger/Kultur/Sport	Bezeichnung des politischen Gremiums Schul- und Sportausschuss
		Zuständige Organisationseinheit 092, Stab Dezernat 2	Produktgruppenverantwortliche/r Dr. Witthaus, Udo
<b>Inhalte der Produktgruppe</b>			
<b>Beschreibung</b> Wahrnehmung der Aufgaben als Beigeordneter gemäß der Gemeindeordnung; Leitung, Steuerung und Vertretung der Stadt Bielefeld im zugeordneten Aufgabenbereich (Bürgeramt, Bezirksamt Brackwede, Bezirksamt Heepen, Bezirksamt Sennestadt, Bezirksamt Senne, Bezirksamt Jöllenbeck, Amt für Schule, Kulturamt, Stadtbibliothek, Stadtarchiv und Landesgeschichtliche Bibliothek, Bühnen und Orchester der Stadt Bielefeld, Volkshochschule, Musik- und Kunstschule, Museen im Ravensberger Park mit den Instituten Historisches Museum und Museum Huelsmann, Naturkundemuseum und Sportamt), Unterstützung des Dezententen durch den Stab.			
<b>Zielsetzung</b> Sicherstellung der aktuellen, mittel- und langfristigen Aufgabenerfüllung im Dezernat unter Berücksichtigung sich verändernder Rahmenbedingungen; Optimierung der fachlichen und wirtschaftlichen Steuerung der dem Dezernat zugeordneten Produktgruppen/Organisationseinheiten			
<b>Zielerreichung</b> 1. Mitarbeiterführung und -kontrolle 2. Zeitnahe Bereitstellung aller für die Steuerung erforderlichen Informationen 3. Controlling des Gesamtbudgets und des Leistungsspektrums des Dezernats (Finanz- und Fachcontrolling) und der Ausführung der Aufträge aus den politischen Gremien 4. Koordinierung der Personalentwicklung im Dezernat 5. Begleitung besonderer Vorhaben/Projekte			
<b>Zielgruppe</b> Organisationseinheiten des Dezernats und deren Mitarbeiterinnen und Mitarbeiter, politische Gremien der Stadt, Aufsichtsbehörden, sonstige Institutionen, Einwohnerinnen und Einwohner			
<b>Besonderheiten im Haushaltsjahr</b> Steuerung, Koordinierung und Begleitung von Schulentwicklungsplanung, Sportentwicklungsplanung und Kulturentwicklungsplanung			

**C0\_01**                    **Innere Verwaltung**  
**C0\_0119**                **Verw.L.-Dez.Schule/Bürger/Kultur/Sport**  
**10119**                    **Verw.L.-Dez.Schule/Bürger/Kultur/Sport**

<b>Kennzahlen und Indikatoren der Zielerreichung und Leistungsmengen</b>	<b>Ergebnis 2020</b>	<b>Ansatz 2021</b>	<b>Ansatz 2022</b>	<b>Planung 2023</b>	<b>Planung 2024</b>	<b>Planung 2025</b>
	<b>1</b>	<b>2</b>	<b>3</b>	<b>4</b>	<b>5</b>	<b>6</b>
<b>11.01.19: Verw.Ltg-Dez.Schule/Bürger/Kultur/Sport</b>						
Aufwand der PG pro 1000 Einwohner (Euro)	1.787,06	1.679,94	1.493,61	1.522,79	1.553,67	1.583,96
Aufwand der PG/Gesamtaufwand Haushalt (%)	0,04	0,04	0,03	0,03	0,03	0,03
Ertrag / Aufwand der PG (%)	2,79	0,00	0,00	0,00	0,00	0,00

**C0\_01**                    **Innere Verwaltung**  
**C0\_0119**                **Verw.L.-Dez.Schule/Bürger/Kultur/Sport**

**Produktgruppenübersicht:**

<b>Produkt</b>	<b>Numerik</b>	<b>Bezeichnung</b>
	11.01.19.01	Verwaltungsleitung – Dez. Schule/Bürger/Kultur/Sport
<b>Beschreibung des Produktes</b> Wahrnehmung der Aufgaben als Beigeordneter gemäß der Gemeindeordnung; Leitung, Steuerung und Vertretung der Stadt Bielefeld im zugeordneten Aufgabenbereich (Bürgeramt, Bezirksamt Brackwede, Bezirksamt Heepen, Bezirksamt Sennestadt, Bezirksamt Senne, Bezirksamt Jöllenbeck, Amt für Schule, Kulturamt, Stadtbibliothek, Stadtarchiv und Landesgeschichtliche Bibliothek, Bühnen und Orchester der Stadt Bielefeld, Volkshochschule, Musik- und Kunstschule, Museen im Ravensberger Park mit den Instituten Historisches Museum und Museum Huelsmann, Naturkundemuseum und Sportamt), Unterstützung des Dezernenten durch den Stab.		

**C0\_01 Innere Verwaltung**  
**C0\_0119 Verw.L.-Dez.Schule/Bürger/Kultur/Sport**

Ifd. Nr.		Teilergebnisplan (Produktbereichs-/Produktgruppenplan) Ertrags- und Aufwandsarten	Ergebnis 2020	Ansatz 2021	Ansatz 2022	Planung 2023	Planung 2024	Planung 2025
			EUR	EUR	EUR	EUR	EUR	EUR
			1	2	3	4	5	6
1		Steuern und ähnliche Abgaben	0	0	0	0	0	0
2	+	Zuwendungen und allgemeine Umlagen	16.904	0	0	0	0	0
3	+	Sonstige Transfererträge	0	0	0	0	0	0
4	+	Öffentlich-rechtliche Leistungsentgelte	0	0	0	0	0	0
5	+	Privatrechtliche Leistungsentgelte	0	0	0	0	0	0
6	+	Kostenerstattungen und Kostenumlagen	0	0	0	0	0	0
7	+	Sonstige ordentliche Erträge	0	0	0	0	0	0
8	+	Aktivierete Eigenleistungen	0	0	0	0	0	0
9	+/-	Bestandsveränderungen	0	0	0	0	0	0
<b>10</b>	<b>=</b>	<b>Ordentliche Erträge</b>	<b>16.904</b>	<b>0</b>	<b>0</b>	<b>0</b>	<b>0</b>	<b>0</b>
11	-	Personalaufwendungen	-415.830	-423.082	-406.975	-416.839	-427.277	-437.516
12	-	Versorgungsaufwendungen	0	0	0	0	0	0
13	-	Aufwendungen für Sach- und Dienstleistungen	-7.406	-10.790	-10.790	-10.790	-10.790	-10.790
14	-	Bilanzielle Abschreibungen	0	-668	-668	-668	-668	-668
15	-	Transferaufwendungen	-114.509	-50.000	0	0	0	0



Ifd. Nr.		Teilergebnisplan (Produktbereichs-/Produktgruppenplan) Ertrags- und Aufwandsarten	Ergebnis 2020	Ansatz 2021	Ansatz 2022	Planung 2023	Planung 2024	Planung 2025
			EUR	EUR	EUR	EUR	EUR	EUR
			1	2	3	4	5	6
16	-	Sonstige ordentliche Aufwendungen	-33.688	-42.195	-43.706	-43.706	-43.706	-43.706
17	=	<b>Ordentliche Aufwendungen</b>	<b>-571.434</b>	<b>-526.735</b>	<b>-462.139</b>	<b>-472.003</b>	<b>-482.441</b>	<b>-492.680</b>
18	=	<b>Ordentliches Ergebnis (= Zeilen 10 und 17)</b>	<b>-554.529</b>	<b>-526.735</b>	<b>-462.139</b>	<b>-472.003</b>	<b>-482.441</b>	<b>-492.680</b>
19	+	Finanzerträge	0	0	0	0	0	0
20	-	Zinsen und sonstige Finanzaufwendungen	0	0	0	0	0	0
21	=	<b>Finanzergebnis (= Zeilen 19 und 20)</b>	<b>0</b>	<b>0</b>	<b>0</b>	<b>0</b>	<b>0</b>	<b>0</b>
22	=	<b>Ergebnis der laufenden Verwaltungstätigkeit (= Zeilen 18 und 21)</b>	<b>-554.529</b>	<b>-526.735</b>	<b>-462.139</b>	<b>-472.003</b>	<b>-482.441</b>	<b>-492.680</b>
23	+	Außerordentliche Erträge	0	0	0	0	0	0
24	-	Außerordentliche Aufwendungen	0	0	0	0	0	0
25	=	<b>Außerordentliches Ergebnis (= Zeilen 23 und 24)</b>	<b>0</b>	<b>0</b>	<b>0</b>	<b>0</b>	<b>0</b>	<b>0</b>
26	=	<b>Ergebnis vor internen Leistungsbeziehungen (= Zeilen 22 und 25)</b>	<b>-554.529</b>	<b>-526.735</b>	<b>-462.139</b>	<b>-472.003</b>	<b>-482.441</b>	<b>-492.680</b>
27	+	Erträge aus internen Leistungsbeziehungen	0	0	0	0	0	0
28	-	Aufwendungen aus internen Leistungsbeziehungen	-34.378	-42.765	-42.699	-42.699	-42.699	-42.699
29	=	<b>Teilergebnis (= Zeilen 26 bis 28)</b>	<b>-588.907</b>	<b>-569.500</b>	<b>-504.839</b>	<b>-514.702</b>	<b>-525.140</b>	<b>-535.379</b>
30	-	globaler Minderaufwand	0	0	0	0	0	0
31	=	<b>Teilergebnis nach Abzug globaler Minderaufwand (=Zeilen 29 und 30)</b>	<b>-588.907</b>	<b>-569.500</b>	<b>-504.839</b>	<b>-514.702</b>	<b>-525.140</b>	<b>-535.379</b>

**F0\_01 Innere Verwaltung**  
**F0\_0119 Verw.L.-Dez.Schule/Bürger/Kultur/Sport**

Ifd. Nr.	Teilfinanzplan A. Zahlungsübersicht  Einzahlungs- und Auszahlungsarten	Ergebnis 2020	Ansatz 2021	Ansatz 2022	VE 2022	VE 2022 wirksam in 2023	VE 2022 wirksam in 2024	VE 2022 wirksam in 2025	VE 2022 wirksam in 2026	Planung 2023	Planung 2024	Planung 2025
		EUR	EUR	EUR	EUR	EUR	EUR	EUR	EUR	EUR	EUR	EUR
	Investitionstätigkeit	1	2	3	4	5	6	7	8	9	10	11
1	Zuwend. f. Investitionsmaßnahmen	0	0	0	0	0	0	0	0	0	0	0
2	+ Einz. Veräußerung v. Sachanlagen	0	0	0	0	0	0	0	0	0	0	0
3	+ Einz. Veräußerung v. Finanzanlagen	0	0	0	0	0	0	0	0	0	0	0
4	+ Einz. a. Beiträgen u.ä. Entgelten	0	0	0	0	0	0	0	0	0	0	0
5	+ Sonstige Investitionseinzahlungen	0	0	0	0	0	0	0	0	0	0	0
<b>6</b>	<b>= Summe investive Einzahlungen</b>	<b>0</b>	<b>0</b>	<b>0</b>	<b>0</b>	<b>0</b>	<b>0</b>	<b>0</b>	<b>0</b>	<b>0</b>	<b>0</b>	<b>0</b>
7	- Ausz. Erwerb v. Grundst. u. Gebäuden	0	0	0	0	0	0	0	0	0	0	0
8	- Auszahlungen für Baumaßnahmen	0	0	0	0	0	0	0	0	0	0	0
9	- Ausz. Erwerb v. bewegl. Anlageverm.	-2.314	-1.668	-1.668	0	0	0	0	0	-1.668	-1.668	-1.668
10	- Ausz. f. d. Erwerb von Finanzanlagen	0	0	0	0	0	0	0	0	0	0	0
11	- Ausz. von aktivierbaren Zuwendungen	0	0	0	0	0	0	0	0	0	0	0
12	- Sonstige Investitionsauszahlungen	0	0	0	0	0	0	0	0	0	0	0
<b>13</b>	<b>= Summe investive Auszahlungen</b>	<b>-2.314</b>	<b>-1.668</b>	<b>-1.668</b>	<b>0</b>	<b>0</b>	<b>0</b>	<b>0</b>	<b>0</b>	<b>-1.668</b>	<b>-1.668</b>	<b>-1.668</b>
<b>14</b>	<b>= Saldo der Investitionstätigkeit (= Zeilen 6 und 13)</b>	<b>-2.314</b>	<b>-1.668</b>	<b>-1.668</b>	<b>0</b>	<b>0</b>	<b>0</b>	<b>0</b>	<b>0</b>	<b>-1.668</b>	<b>-1.668</b>	<b>-1.668</b>

Ifd. Nr.	Teilfinanzplan B. Planung einzelner Investitionsmaßnahmen  Einzahlungs- und Auszahlungsarten	Ergebnis 2020	Ansatz 2021	Ansatz 2022	VE 2022	VE 2022 wirksam in 2023	VE 2022 wirksam in 2024	VE 2022 wirksam in 2025	VE 2022 wirksam in 2026	Planung 2023	Planung 2024	Planung 2025	Bisher bereit- gestelltes Budget	Geplante Gesamt- kosten-/ einnahmen
		EUR	EUR	EUR	EUR	EUR	EUR	EUR	EUR	EUR	EUR	EUR	EUR	EUR
		1	2	3	4	5	6	7	8	9	10	11	12	13
<b>unterhalb Wertgrenze:</b>														
1	Zuwend. f. Investitionsmaßnahmen	0	0	0	0	0	0	0	0	0	0	0	0	0
2	+ Einzahl. Veräußerung v. Sachanlagen	0	0	0	0	0	0	0	0	0	0	0	0	0
3	+ Einzahl. Veräußerung v. Finanzanlag	0	0	0	0	0	0	0	0	0	0	0	0	0
4	+ Einzahl. a. Beiträgen u.ä. Entgelten	0	0	0	0	0	0	0	0	0	0	0	0	0
5	+ Sonstige Investitionseinzahlungen	0	0	0	0	0	0	0	0	0	0	0	0	0
6	= <b>Einzahlungen a. Investitionstätigkeit</b>	<b>0</b>	<b>0</b>	<b>0</b>	<b>0</b>	<b>0</b>	<b>0</b>	<b>0</b>	<b>0</b>	<b>0</b>	<b>0</b>	<b>0</b>	<b>0</b>	<b>0</b>
7	- Ausz. Erwerb v. Grundst. u. Gebäuden	0	0	0	0	0	0	0	0	0	0	0	0	0
8	- Auszahlungen für Baumaßnahmen	0	0	0	0	0	0	0	0	0	0	0	0	0
9	- Ausz. Erwerb v. bewegl. Anlageverm.	-2.314	-1.668	-1.668	0	0	0	0	0	-1.668	-1.668	-1.668	-6.263	-12.935
10	- Ausz. f.d. Erwerb von Finanzanlagen	0	0	0	0	0	0	0	0	0	0	0	0	0
11	- Ausz. von aktivierbaren Zuwendungen	0	0	0	0	0	0	0	0	0	0	0	0	0
12	- Sonstige Investitionsauszahlungen	0	0	0	0	0	0	0	0	0	0	0	0	0
13	= <b>Auszahlungen a. Investitionstätigkeit</b>	<b>-2.314</b>	<b>-1.668</b>	<b>-1.668</b>	<b>0</b>	<b>0</b>	<b>0</b>	<b>0</b>	<b>0</b>	<b>-1.668</b>	<b>-1.668</b>	<b>-1.668</b>	<b>-6.263</b>	<b>-12.935</b>
14	= <b>Saldo aus Investitionstätigkeit</b>	<b>-2.314</b>	<b>-1.668</b>	<b>-1.668</b>	<b>0</b>	<b>0</b>	<b>0</b>	<b>0</b>	<b>0</b>	<b>-1.668</b>	<b>-1.668</b>	<b>-1.668</b>	<b>-6.263</b>	<b>-12.935</b>

**C0\_01 Innere Verwaltung**  
**C0\_0120 Verw.L.-Dez.Umwelt/Mobilität/Klimaschutz**

<b>Produktbereich</b>	Numerik 11.01	Bezeichnung Innere Verwaltung	Produktgruppenverantwortliche/r Dezernent/in NN, Leitung, Dezernat 3
<b>Produktgruppe</b>	Numerik 11.01.20	Bezeichnung Verwaltungsleitung – Dez. Umwelt/Mobilität/Klimaschutz/Gesundheit	Bezeichnung des politischen Gremiums Ausschuss für Umwelt und Klimaschutz
		Zuständige Organisationseinheit 093, Stab Dezernat 3	Produktgruppenverantwortliche/r NN
<b>Inhalte der Produktgruppe</b>			
<b>Beschreibung</b> Wahrnehmung der Aufgaben des/der Beigeordneten gemäß der Gemeindeordnung; Leitung, Steuerung und Vertretung der Stadt Bielefeld im zugeordneten Aufgabenbereich (Ordnungsamt, Umweltamt, Gesundheits-, Veterinär- und Lebensmittelüberwachungsamt, Amt für Verkehr, Umweltbetrieb); Unterstützung des Dezenten/der Dezentin durch den Stab			
<b>Zielsetzung</b> Sicherstellung der aktuellen, mittel- und langfristigen Aufgabenerfüllung im Dezernat unter Berücksichtigung sich verändernder Rahmenbedingungen; Optimierung der fachlichen und wirtschaftlichen Steuerung der dem Dezernat zugeordneten Produktgruppen/Organisationseinheiten			
<b>Zielerreichung</b> 1. Zeitnahe Bereitstellung aller für die Steuerung erforderlichen Informationen; 2. Controlling des Gesamtbudgets und des Leistungsspektrums des Dezernates (Finanz- und Fachcontrolling) und der Ausführung der Aufträge aus den politischen Gremien; 3. Koordinierung der Personalentwicklung im Dezernat; 4. dezernatsbezogenes Beschwerdemanagement; 5. Begleitung besonderer Projekte/Vorhaben			
<b>Zielgruppe</b> Bürgerinnen und Bürger, Gewerbetreibende, Landwirte, Verbände und Kammern, Organisationseinheiten des Dezernates und deren Mitarbeiterinnen, politische Gremien der Stadt, Ministerien, Aufsichtsbehörden, Polizei, Gesundheitsdienste, sonstige Institutionen			
<b>Besonderheiten im Haushaltsjahr</b> keine			

**C0\_01**                    **Innere Verwaltung**  
**C0\_0120**                **Verw.L.-Dez.Umwelt/Mobilität/Klimaschutz**  
**10120**                    **Verw.L.-Dez.Umwelt/Mobilität/Klimaschutz**

<b>Kennzahlen und Indikatoren der Zielerreichung und Leistungsmengen</b>	<b>Ergebnis 2020</b>	<b>Ansatz 2021</b>	<b>Ansatz 2022</b>	<b>Planung 2023</b>	<b>Planung 2024</b>	<b>Planung 2025</b>
	<b>1</b>	<b>2</b>	<b>3</b>	<b>4</b>	<b>5</b>	<b>6</b>
<b>11.01.20: Verwaltungsleitung-Dez.Umwelt/Mobilität/</b>						
Aufwand der PG pro 1000 Einwohner (Euro)	1.090,58	1.575,72	1.524,59	1.556,24	1.589,73	1.622,51
Aufwand der PG/Gesamtaufwand Haushalt (%)	0,03	0,04	0,03	0,03	0,03	0,03
Ertrag / Aufwand der PG (%)	0,00	0,00	0,00	0,00	0,00	0,00

**C0\_01**                    **Innere Verwaltung**  
**C0\_0120**                **Verw.L.-Dez.Umwelt/Mobilität/Klimaschutz**

**Produktgruppenübersicht:**

<b>Produkt</b>	<b>Numerik</b>	<b>Bezeichnung</b>
	11.01.20.01	Verwaltungsleitung – Dez. Umwelt/Mobilität/Klimaschutz/Gesundheit
<b>Beschreibung des Produktes</b> Wahrnehmung der Aufgaben des/der Beigeordneten gemäß der Gemeindeordnung; Leitung, Steuerung und Vertretung der Stadt Bielefeld im zugeordneten Aufgabenbereich (Ordnungsamt, Umweltamt, Gesundheits-, Veterinär- und Lebensmittelüberwachungsamt, Amt für Verkehr, Umweltbetrieb); Unterstützung des Dezernenten/der Dezernentin durch den Stab.		

C0\_01

Innere Verwaltung

C0\_0120

Verw.L.-Dez.Umwelt/Mobilität/Klimaschutz

Ifd. Nr.		Teilergebnisplan (Produktbereichs-/Produktgruppenplan) Ertrags- und Aufwandsarten	Ergebnis 2020	Ansatz 2021	Ansatz 2022	Planung 2023	Planung 2024	Planung 2025
			EUR	EUR	EUR	EUR	EUR	EUR
			1	2	3	4	5	6
1		Steuern und ähnliche Abgaben	0	0	0	0	0	0
2	+	Zuwendungen und allgemeine Umlagen	0	0	0	0	0	0
3	+	Sonstige Transfererträge	0	0	0	0	0	0
4	+	Öffentlich-rechtliche Leistungsentgelte	0	0	0	0	0	0
5	+	Privatrechtliche Leistungsentgelte	0	0	0	0	0	0
6	+	Kostenerstattungen und Kostenumlagen	0	0	0	0	0	0
7	+	Sonstige ordentliche Erträge	0	0	0	0	0	0
8	+	Aktivierete Eigenleistungen	0	0	0	0	0	0
9	+/-	Bestandsveränderungen	0	0	0	0	0	0
<b>10</b>	<b>=</b>	<b>Ordentliche Erträge</b>	<b>0</b>	<b>0</b>	<b>0</b>	<b>0</b>	<b>0</b>	<b>0</b>
11	-	Personalaufwendungen	-305.194	-459.212	-441.878	-452.576	-463.895	-474.976
12	-	Versorgungsaufwendungen	0	0	0	0	0	0
13	-	Aufwendungen für Sach- und Dienstleistungen	0	-414	-414	-414	-414	-414
14	-	Bilanzielle Abschreibungen	0	-800	-800	-800	-800	-800
15	-	Transferaufwendungen	0	0	0	0	0	0

Ifd. Nr.		Teilergebnisplan (Produktbereichs-/Produktgruppenplan) Ertrags- und Aufwandsarten	Ergebnis 2020	Ansatz 2021	Ansatz 2022	Planung 2023	Planung 2024	Planung 2025
			EUR	EUR	EUR	EUR	EUR	EUR
			1	2	3	4	5	6
16	-	Sonstige ordentliche Aufwendungen	-26.779	-32.131	-32.576	-32.576	-32.576	-32.576
17	=	<b>Ordentliche Aufwendungen</b>	<b>-331.972</b>	<b>-492.557</b>	<b>-475.668</b>	<b>-486.366</b>	<b>-497.685</b>	<b>-508.766</b>
18	=	<b>Ordentliches Ergebnis (= Zeilen 10 und 17)</b>	<b>-331.972</b>	<b>-492.557</b>	<b>-475.668</b>	<b>-486.366</b>	<b>-497.685</b>	<b>-508.766</b>
19	+	Finanzerträge	0	0	0	0	0	0
20	-	Zinsen und sonstige Finanzaufwendungen	0	0	0	0	0	0
21	=	<b>Finanzergebnis (= Zeilen 19 und 20)</b>	<b>0</b>	<b>0</b>	<b>0</b>	<b>0</b>	<b>0</b>	<b>0</b>
22	=	<b>Ergebnis der laufenden Verwaltungstätigkeit (= Zeilen 18 und 21)</b>	<b>-331.972</b>	<b>-492.557</b>	<b>-475.668</b>	<b>-486.366</b>	<b>-497.685</b>	<b>-508.766</b>
23	+	Außerordentliche Erträge	0	0	0	0	0	0
24	-	Außerordentliche Aufwendungen	0	0	0	0	0	0
25	=	<b>Außerordentliches Ergebnis (= Zeilen 23 und 24)</b>	<b>0</b>	<b>0</b>	<b>0</b>	<b>0</b>	<b>0</b>	<b>0</b>
26	=	<b>Ergebnis vor internen Leistungsbeziehungen (= Zeilen 22 und 25)</b>	<b>-331.972</b>	<b>-492.557</b>	<b>-475.668</b>	<b>-486.366</b>	<b>-497.685</b>	<b>-508.766</b>
27	+	Erträge aus internen Leistungsbeziehungen	966.829	991.356	966.829	966.829	966.829	966.829
28	-	Aufwendungen aus internen Leistungsbeziehungen	-1.004.562	-1.032.969	-1.006.472	-1.006.472	-1.006.472	-1.006.472
29	=	<b>Teilergebnis (= Zeilen 26 bis 28)</b>	<b>-369.706</b>	<b>-534.169</b>	<b>-515.311</b>	<b>-526.009</b>	<b>-537.328</b>	<b>-548.409</b>
30	-	globaler Minderaufwand	0	0	0	0	0	0
31	=	<b>Teilergebnis nach Abzug globaler Minderaufwand (=Zeilen 29 und 30)</b>	<b>-369.706</b>	<b>-534.169</b>	<b>-515.311</b>	<b>-526.009</b>	<b>-537.328</b>	<b>-548.409</b>



## F0\_01

## Innere Verwaltung

## F0\_0120

## Verw.L.-Dez.Umwelt/Mobilität/Klimaschutz

Ifd. Nr.	Teilfinanzplan A. Zahlungsübersicht  Einzahlungs- und Auszahlungsarten	Ergebnis 2020	Ansatz 2021	Ansatz 2022	VE 2022	VE 2022 wirksam in 2023	VE 2022 wirksam in 2024	VE 2022 wirksam in 2025	VE 2022 wirksam in 2026	Planung 2023	Planung 2024	Planung 2025
		EUR	EUR	EUR	EUR	EUR	EUR	EUR	EUR	EUR	EUR	EUR
	Investitionstätigkeit	1	2	3	4	5	6	7	8	9	10	11
1	Zuwend. f. Investitionsmaßnahmen	0	0	0	0	0	0	0	0	0	0	0
2	+ Einz. Veräußerung v. Sachanlagen	0	0	0	0	0	0	0	0	0	0	0
3	+ Einz. Veräußerung v. Finanzanlagen	0	0	0	0	0	0	0	0	0	0	0
4	+ Einz. a. Beiträgen u.ä. Entgelten	0	0	0	0	0	0	0	0	0	0	0
5	+ Sonstige Investitionseinzahlungen	0	0	0	0	0	0	0	0	0	0	0
6	= <b>Summe investive Einzahlungen</b>	<b>0</b>	<b>0</b>	<b>0</b>	<b>0</b>	<b>0</b>	<b>0</b>	<b>0</b>	<b>0</b>	<b>0</b>	<b>0</b>	<b>0</b>
7	- Ausz. Erwerb v. Grundst. u. Gebäuden	0	0	0	0	0	0	0	0	0	0	0
8	- Auszahlungen für Baumaßnahmen	0	0	0	0	0	0	0	0	0	0	0
9	- Ausz. Erwerb v. bewegl. Anlageverm.	0	-800	-800	0	0	0	0	0	-800	-800	-800
10	- Ausz. f. d. Erwerb von Finanzanlagen	0	0	0	0	0	0	0	0	0	0	0
11	- Ausz. von aktivierbaren Zuwendungen	0	0	0	0	0	0	0	0	0	0	0
12	- Sonstige Investitionsauszahlungen	0	0	0	0	0	0	0	0	0	0	0
13	= <b>Summe investive Auszahlungen</b>	<b>0</b>	<b>-800</b>	<b>-800</b>	<b>0</b>	<b>0</b>	<b>0</b>	<b>0</b>	<b>0</b>	<b>-800</b>	<b>-800</b>	<b>-800</b>
14	= <b>Saldo der Investitionstätigkeit (= Zeilen 6 und 13)</b>	<b>0</b>	<b>-800</b>	<b>-800</b>	<b>0</b>	<b>0</b>	<b>0</b>	<b>0</b>	<b>0</b>	<b>-800</b>	<b>-800</b>	<b>-800</b>

Ifd. Nr.	Teilfinanzplan B. Planung einzelner Investitionsmaßnahmen  Einzahlungs- und Auszahlungsarten	Ergebnis 2020	Ansatz 2021	Ansatz 2022	VE 2022	VE 2022 wirksam in 2023	VE 2022 wirksam in 2024	VE 2022 wirksam in 2025	VE 2022 wirksam in 2026	Planung 2023	Planung 2024	Planung 2025	Bisher bereit- gestelltes Budget	Geplante Gesamt- kosten-/ einnahmen
		EUR	EUR	EUR	EUR	EUR	EUR	EUR	EUR	EUR	EUR	EUR	EUR	EUR
		1	2	3	4	5	6	7	8	9	10	11	12	13
<b>unterhalb Wertgrenze:</b>														
1	Zuwend. f. Investitionsmaßnahmen	0	0	0	0	0	0	0	0	0	0	0	0	0
2	+ Einzahl. Veräußerung v. Sachanlagen	0	0	0	0	0	0	0	0	0	0	0	0	0
3	+ Einzahl. Veräußerung v. Finanzanlag	0	0	0	0	0	0	0	0	0	0	0	0	0
4	+ Einzahl. a. Beiträgen u.ä. Entgelten	0	0	0	0	0	0	0	0	0	0	0	0	0
5	+ Sonstige Investitionseinzahlungen	0	0	0	0	0	0	0	0	0	0	0	0	0
6	= <b>Einzahlungen a. Investitionstätigkeit</b>	0	0	0	0	0	0	0	0	0	0	0	0	0
7	- Ausz. Erwerb v. Grundst. u. Gebäuden	0	0	0	0	0	0	0	0	0	0	0	0	0
8	- Auszahlungen für Baumaßnahmen	0	0	0	0	0	0	0	0	0	0	0	0	0
9	- Ausz. Erwerb v. bewegl. Anlageverm.	0	-800	-800	0	0	0	0	0	-800	-800	-800	-1.715	-4.915
10	- Ausz. f.d. Erwerb von Finanzanlagen	0	0	0	0	0	0	0	0	0	0	0	0	0
11	- Ausz. von aktivierbaren Zuwendungen	0	0	0	0	0	0	0	0	0	0	0	0	0
12	- Sonstige Investitionsauszahlungen	0	0	0	0	0	0	0	0	0	0	0	0	0
13	= <b>Auszahlungen a. Investitionstätigkeit</b>	0	-800	-800	0	0	0	0	0	-800	-800	-800	-1.715	-4.915
14	= <b>Saldo aus Investitionstätigkeit</b>	0	-800	-800	0	0	0	0	0	-800	-800	-800	-1.715	-4.915

**C0\_01 Innere Verwaltung**  
**C0\_0121 Verw.Leitungs-Dez.Wirtschaft-Stadtentw.**

<b>Produktbereich</b>	Numerik 11.01	Bezeichnung Innere Verwaltung	Produktgruppenverantwortliche/r Dezernent/in Moss, Gregor, Dezernat 4
<b>Produktgruppe</b>	Numerik 11.01.21	Bezeichnung Verwaltungsleitung – Dez. Wirtschaft/Stadtentw.	Bezeichnung des politischen Gremiums Stadtentwicklungsausschuss
		Zuständige Organisationseinheit 094, Stab Dezernat 4	Produktgruppenverantwortliche/r Moss, Gregor
<b>Inhalte der Produktgruppe</b>			
<b>Beschreibung</b> Wahrnehmung der Aufgaben des Beigeordneten gemäß der Gemeindeordnung; Leitung, Steuerung und Vertretung der Stadt Bielefeld im zugeordneten Aufgabenbereich (Immobilienervicebetrieb, Bauamt, Amt für Geoinformation und Kataster, Feuerwehramt, Digitalisierungsbüro); Unterstützung des Dezernten durch den Stab. Personelle und inhaltliche Verknüpfung zur WEGE mbH sowie fachliche Zuständigkeit für die Leistungserbringung im Rahmen des Bielefelder Start-up-Pakets.			
<b>Zielsetzung</b> Sicherstellung der aktuellen, mittel- und langfristigen Aufgabenerfüllung im Dezernat unter Berücksichtigung sich verändernder Rahmenbedingungen; Optimierung der fachlichen und wirtschaftlichen Steuerung der dem Dezernat zugeordneten Produktgruppen/Organisationseinheiten. Gewährleistung der rechtzeitigen Auszahlung von Zuschüssen aus dem Bielefelder Start-up-Paket.			
<b>Zielerreichung</b> 1. Zeitnahe Bereitstellung aller für die Steuerung erforderlichen Informationen; 2. Controlling des Gesamtbudgets und des Leistungsspektrums des Dezernates (Finanz- und Fachcontrolling) und der Ausführung der Aufträge aus den politischen Gremien; 3. Koordinierung der Personalentwicklung im Dezernat; 4. Dezernatsbezogenes Beschwerdemanagement; 5. Begleitung besonderer Projekte/Vorhaben 6. Controlling des Budgets „Bielefelder Start-up-Paket“			
<b>Zielgruppe</b> Bau- und Immobilienwirtschaft, Wirtschaft, Bürgerinnen und Bürger, Organisationseinheiten des Dezernats und deren Mitarbeiterinnen und Mitarbeiter, politische Gremien der Stadt, Ministerien, Aufsichtsbehörden, sonstige Institutionen sowie wissensintensive Ausgründungen aus den Bielefelder Hochschulen.			
<b>Besonderheiten im Haushaltsjahr</b> keine			

**C0\_01**                    **Innere Verwaltung**  
**C0\_0121**                **Verw.Leitungs-Dez.Wirtschaft-Stadtentw.**  
**10121**                    **Verw.Leitungs-Dez.Wirtschaft-Stadtentw.**

<b>Kennzahlen und Indikatoren der Zielerreichung und Leistungsmengen</b>	<b>Ergebnis 2020</b>	<b>Ansatz 2021</b>	<b>Ansatz 2022</b>	<b>Planung 2023</b>	<b>Planung 2024</b>	<b>Planung 2025</b>
	<b>1</b>	<b>2</b>	<b>3</b>	<b>4</b>	<b>5</b>	<b>6</b>
<b>11.01.21: Verw.Leitungs-Dez.Wirtschaft/Stadtentwick</b>						
Aufwand der PG pro 1000 Einwohner (Euro)	2.602,69	4.559,17	3.628,84	3.974,49	4.026,56	4.074,93
Aufwand der PG/Gesamtaufwand Haushalt (%)	0,06	0,11	0,08	0,08	0,08	0,08
Ertrag / Aufwand der PG (%)	0,32	38,35	0,03	0,03	0,00	0,00

**C0\_01**                    **Innere Verwaltung**  
**C0\_0121**                **Verw.Leitungs-Dez.Wirtschaft-Stadtentw.**

**Produktgruppenübersicht:**

<b>Produkt</b>	<b>Numerik</b> 11.01.21.01	<b>Bezeichnung</b> Verwaltungsleitung - Dez. Wirtschaft/Stadtentwicklung
<b>Beschreibung des Produktes</b> Wahrnehmung der Aufgaben des Beigeordneten gemäß der Gemeindeordnung; Leitung, Steuerung und Vertretung der Stadt Bielefeld im zugeordneten Aufgabenbereich (Immobilienervicebetrieb, Bauamt, Amt für Geoinformation und Kataster, Feuerwehramt, Digitalisierungsbüro); Unterstützung des Dezernten durch den Stab.		
<b>Produkt</b>	<b>Numerik</b> 11.01.21.03	<b>Bezeichnung</b> Bielefelder Start-up-Paket
<b>Beschreibung des Produktes</b> Bielefelder Start-up-Paket zur Förderung von wissensintensiven Ausgründungen aus den Hochschulen. Startzeitpunkt: 01.01.2022. Fachliche Zuständigkeit für die Auszahlung von finanziellen Leistungen (Zuschüsse zur Anmietung gewerblicher Räumlichkeiten und Laborflächen) an Berechtigte im Sinne der Förderrichtlinie des Bielefelder Start-up-Pakets.		

C0\_01

Innere Verwaltung

C0\_0121

Verw.Leitungs-Dez.Wirtschaft-Stadtentw.

Ifd. Nr.		Teilergebnisplan (Produktbereichs-/Produktgruppenplan) Ertrags- und Aufwandsarten	Ergebnis 2020	Ansatz 2021	Ansatz 2022	Planung 2023	Planung 2024	Planung 2025
			EUR	EUR	EUR	EUR	EUR	EUR
			1	2	3	4	5	6
1		Steuern und ähnliche Abgaben	0	0	0	0	0	0
2	+	Zuwendungen und allgemeine Umlagen	2.785	592.737	410	342	0	0
3	+	Sonstige Transfererträge	0	0	0	0	0	0
4	+	Öffentlich-rechtliche Leistungsentgelte	0	0	0	0	0	0
5	+	Privatrechtliche Leistungsentgelte	0	0	0	0	0	0
6	+	Kostenerstattungen und Kostenumlagen	0	0	0	0	0	0
7	+	Sonstige ordentliche Erträge	0	0	0	0	0	0
8	+	Aktivierete Eigenleistungen	0	0	0	0	0	0
9	+/-	Bestandsveränderungen	0	0	0	0	0	0
<b>10</b>	<b>=</b>	<b>Ordentliche Erträge</b>	<b>2.785</b>	<b>592.737</b>	<b>410</b>	<b>342</b>	<b>0</b>	<b>0</b>
11	-	Personalaufwendungen	-679.792	-745.364	-724.378	-741.357	-759.220	-775.647
12	-	Versorgungsaufwendungen	0	0	0	0	0	0
13	-	Aufwendungen für Sach- und Dienstleistungen	-56.797	-511.589	-269	-189	-269	-189
14	-	Bilanzielle Abschreibungen	-2.785	-27.473	-3.977	-3.908	-3.567	-3.567
15	-	Transferaufwendungen	0	-81.800	-400.000	-500.000	-500.000	-500.000

Ifd. Nr.		Teilergebnisplan (Produktbereichs-/Produktgruppenplan) Ertrags- und Aufwandsarten	Ergebnis 2020	Ansatz 2021	Ansatz 2022	Planung 2023	Planung 2024	Planung 2025
			EUR	EUR	EUR	EUR	EUR	EUR
			1	2	3	4	5	6
16	-	Sonstige ordentliche Aufwendungen	-87.454	-123.374	-49.562	-49.562	-49.562	-49.562
17	=	<b>Ordentliche Aufwendungen</b>	<b>-826.828</b>	<b>-1.489.601</b>	<b>-1.178.186</b>	<b>-1.295.015</b>	<b>-1.312.617</b>	<b>-1.328.965</b>
18	=	<b>Ordentliches Ergebnis (= Zeilen 10 und 17)</b>	<b>-824.043</b>	<b>-896.864</b>	<b>-1.177.775</b>	<b>-1.294.673</b>	<b>-1.312.617</b>	<b>-1.328.965</b>
19	+	Finanzerträge	0	0	0	0	0	0
20	-	Zinsen und sonstige Finanzaufwendungen	0	0	0	0	0	0
21	=	<b>Finanzergebnis (= Zeilen 19 und 20)</b>	<b>0</b>	<b>0</b>	<b>0</b>	<b>0</b>	<b>0</b>	<b>0</b>
22	=	<b>Ergebnis der laufenden Verwaltungstätigkeit (= Zeilen 18 und 21)</b>	<b>-824.043</b>	<b>-896.864</b>	<b>-1.177.775</b>	<b>-1.294.673</b>	<b>-1.312.617</b>	<b>-1.328.965</b>
23	+	Außerordentliche Erträge	0	0	0	0	0	0
24	-	Außerordentliche Aufwendungen	0	0	0	0	0	0
25	=	<b>Außerordentliches Ergebnis (= Zeilen 23 und 24)</b>	<b>0</b>	<b>0</b>	<b>0</b>	<b>0</b>	<b>0</b>	<b>0</b>
26	=	<b>Ergebnis vor internen Leistungsbeziehungen (= Zeilen 22 und 25)</b>	<b>-824.043</b>	<b>-896.864</b>	<b>-1.177.775</b>	<b>-1.294.673</b>	<b>-1.312.617</b>	<b>-1.328.965</b>
27	+	Erträge aus internen Leistungsbeziehungen	0	0	0	0	0	0
28	-	Aufwendungen aus internen Leistungsbeziehungen	-55.483	-55.959	-48.361	-48.361	-48.361	-48.361
29	=	<b>Teilergebnis (= Zeilen 26 bis 28)</b>	<b>-879.526</b>	<b>-952.823</b>	<b>-1.226.136</b>	<b>-1.343.034</b>	<b>-1.360.978</b>	<b>-1.377.326</b>
30	-	globaler Minderaufwand	0	0	0	0	0	0
31	=	<b>Teilergebnis nach Abzug globaler Minderaufwand (=Zeilen 29 und 30)</b>	<b>-879.526</b>	<b>-952.823</b>	<b>-1.226.136</b>	<b>-1.343.034</b>	<b>-1.360.978</b>	<b>-1.377.326</b>

## F0\_01

## Innere Verwaltung

## F0\_0121

## Verw.Leitungs-Dez.Wirtschaft-Stadtentw.

Ifd. Nr.	Teilfinanzplan A. Zahlungsübersicht  Einzahlungs- und Auszahlungsarten	Ergebnis 2020	Ansatz 2021	Ansatz 2022	VE 2022	VE 2022 wirksam in 2023	VE 2022 wirksam in 2024	VE 2022 wirksam in 2025	VE 2022 wirksam in 2026	Planung 2023	Planung 2024	Planung 2025
		EUR	EUR	EUR	EUR	EUR	EUR	EUR	EUR	EUR	EUR	EUR
	Investitionstätigkeit	1	2	3	4	5	6	7	8	9	10	11
1	Zuwend. f. Investitionsmaßnahmen	1.231	153.600	0	0	0	0	0	0	0	0	0
2	+ Einz. Veräußerung v. Sachanlagen	0	0	0	0	0	0	0	0	0	0	0
3	+ Einz. Veräußerung v. Finanzanlagen	0	0	0	0	0	0	0	0	0	0	0
4	+ Einz. a. Beiträgen u.ä. Entgelten	0	0	0	0	0	0	0	0	0	0	0
5	+ Sonstige Investitionseinzahlungen	0	0	0	0	0	0	0	0	0	0	0
6	= <b>Summe investive Einzahlungen</b>	<b>1.231</b>	<b>153.600</b>	<b>0</b>	<b>0</b>	<b>0</b>	<b>0</b>	<b>0</b>	<b>0</b>	<b>0</b>	<b>0</b>	<b>0</b>
7	- Ausz. Erwerb v. Grundst. u.Gebäuden	0	0	0	0	0	0	0	0	0	0	0
8	- Auszahlungen für Baumaßnahmen	0	0	0	0	0	0	0	0	0	0	0
9	- Ausz. Erwerb v. bewegl. Anlageverm.	-3.618	-305.600	-2.000	0	0	0	0	0	-2.000	-2.000	-2.000
10	- Ausz. f. d. Erwerb von Finanzanlagen	0	0	0	0	0	0	0	0	0	0	0
11	- Ausz. von aktivierbaren Zuwendungen	0	0	0	0	0	0	0	0	0	0	0
12	- Sonstige Investitionsauszahlungen	0	0	0	0	0	0	0	0	0	0	0
13	= <b>Summe investive Auszahlungen</b>	<b>-3.618</b>	<b>-305.600</b>	<b>-2.000</b>	<b>0</b>	<b>0</b>	<b>0</b>	<b>0</b>	<b>0</b>	<b>-2.000</b>	<b>-2.000</b>	<b>-2.000</b>
14	= <b>Saldo der Investitionstätigkeit (= Zeilen 6 und 13)</b>	<b>-2.386</b>	<b>-152.000</b>	<b>-2.000</b>	<b>0</b>	<b>0</b>	<b>0</b>	<b>0</b>	<b>0</b>	<b>-2.000</b>	<b>-2.000</b>	<b>-2.000</b>



Ifd. Nr.	Teilfinanzplan B. Planung einzelner Investitionsmaßnahmen  Einzahlungs- und Auszahlungsarten	Ergebnis 2020	Ansatz 2021	Ansatz 2022	VE 2022	VE 2022 wirksam in 2023	VE 2022 wirksam in 2024	VE 2022 wirksam in 2025	VE 2022 wirksam in 2026	Planung 2023	Planung 2024	Planung 2025	Bisher bereit- gestelltes Budget	Geplante Gesamt- kosten/- einnahmen
		EUR	EUR	EUR	EUR	EUR	EUR	EUR	EUR	EUR	EUR	EUR	EUR	EUR
		1	2	3	4	5	6	7	8	9	10	11	12	13
<b>17005794: LZ Proj. Digitale Modellregion OWL 2020</b>														
1	Zuwend. f. Investitionsmaßnahmen	0	153.600	0	0	0	0	0	0	0	0	0	153.600	153.600
2	+ Einzahl. Veräußerung v. Sachanlagen	0	0	0	0	0	0	0	0	0	0	0	0	0
3	+ Einzahl. Veräußerung v. Finanzanlag	0	0	0	0	0	0	0	0	0	0	0	0	0
4	+ Einzahl. a. Beiträgen u.ä. Entgelten	0	0	0	0	0	0	0	0	0	0	0	0	0
5	+ Sonstige Investitionseinzahlungen	0	0	0	0	0	0	0	0	0	0	0	0	0
6	= <b>Einzahlungen a. Investitionstätigkeit</b>	<b>0</b>	<b>153.600</b>	<b>0</b>	<b>0</b>	<b>0</b>	<b>0</b>	<b>0</b>	<b>0</b>	<b>0</b>	<b>0</b>	<b>0</b>	<b>153.600</b>	<b>153.600</b>
7	- Ausz. Erwerb v. Grundst. u. Gebäuden	0	0	0	0	0	0	0	0	0	0	0	0	0
8	- Auszahlungen für Baumaßnahmen	0	0	0	0	0	0	0	0	0	0	0	0	0
9	- Ausz. Erwerb v. bewegl. Anlageverm.	-1.231	-303.600	0	0	0	0	0	0	0	0	0	-304.831	-304.831
10	- Ausz. f.d. Erwerb von Finanzanlagen	0	0	0	0	0	0	0	0	0	0	0	0	0
11	- Ausz. von aktivierbaren Zuwendungen	0	0	0	0	0	0	0	0	0	0	0	0	0
12	- Sonstige Investitionsauszahlungen	0	0	0	0	0	0	0	0	0	0	0	0	0
13	= <b>Auszahlungen a. Investitionstätigkeit</b>	<b>-1.231</b>	<b>-303.600</b>	<b>0</b>	<b>0</b>	<b>0</b>	<b>0</b>	<b>0</b>	<b>0</b>	<b>0</b>	<b>0</b>	<b>0</b>	<b>-304.831</b>	<b>-304.831</b>
14	= <b>Saldo aus Investitionstätigkeit</b>	<b>-1.231</b>	<b>-150.000</b>	<b>0</b>	<b>0</b>	<b>0</b>	<b>0</b>	<b>0</b>	<b>0</b>	<b>0</b>	<b>0</b>	<b>0</b>	<b>-151.231</b>	<b>-151.231</b>

lfd. Nr.	Teilfinanzplan B. Planung einzelner Investitionsmaßnahmen  Einzahlungs- und Auszahlungsarten	Ergebnis 2020	Ansatz 2021	Ansatz 2022	VE 2022	VE 2022 wirksam in 2023	VE 2022 wirksam in 2024	VE 2022 wirksam in 2025	VE 2022 wirksam in 2026	Planung 2023	Planung 2024	Planung 2025	Bisher bereit- gestelltes Budget	Geplante Gesamt- kosten-/ einnahmen
		EUR	EUR	EUR	EUR	EUR	EUR	EUR	EUR	EUR	EUR	EUR	EUR	EUR
		1	2	3	4	5	6	7	8	9	10	11	12	13
<b>unterhalb Wertgrenze:</b>														
1	Zuwend. f. Investitionsmaßnahmen	1.231	0	0	0	0	0	0	0	0	0	0	1.231	1.231
2	+ Einzahl. Veräußerung v. Sachanlagen	0	0	0	0	0	0	0	0	0	0	0	0	0
3	+ Einzahl. Veräußerung v. Finanzanlag	0	0	0	0	0	0	0	0	0	0	0	0	0
4	+ Einzahl. a. Beiträgen u.ä. Entgelten	0	0	0	0	0	0	0	0	0	0	0	0	0
5	+ Sonstige Investitionseinzahlungen	0	0	0	0	0	0	0	0	0	0	0	0	0
6	<b>= Einzahlungen a. Investitionstätigkeit</b>	<b>1.231</b>	<b>0</b>	<b>0</b>	<b>0</b>	<b>0</b>	<b>0</b>	<b>0</b>	<b>0</b>	<b>0</b>	<b>0</b>	<b>0</b>	<b>1.231</b>	<b>1.231</b>
7	- Ausz. Erwerb v. Grundst. u. Gebäuden	0	0	0	0	0	0	0	0	0	0	0	0	0
8	- Auszahlungen für Baumaßnahmen	0	0	0	0	0	0	0	0	0	0	0	0	0
9	- Ausz. Erwerb v. bewegl. Anlageverm.	-2.386	-2.000	-2.000	0	0	0	0	0	-2.000	-2.000	-2.000	-5.658	-13.658
10	- Ausz. f.d. Erwerb von Finanzanlagen	0	0	0	0	0	0	0	0	0	0	0	0	0
11	- Ausz. von aktivierbaren Zuwendungen	0	0	0	0	0	0	0	0	0	0	0	0	0
12	- Sonstige Investitionsauszahlungen	0	0	0	0	0	0	0	0	0	0	0	0	0
13	<b>= Auszahlungen a. Investitionstätigkeit</b>	<b>-2.386</b>	<b>-2.000</b>	<b>-2.000</b>	<b>0</b>	<b>0</b>	<b>0</b>	<b>0</b>	<b>0</b>	<b>-2.000</b>	<b>-2.000</b>	<b>-2.000</b>	<b>-5.658</b>	<b>-13.658</b>
14	<b>= Saldo aus Investitionstätigkeit</b>	<b>-1.155</b>	<b>-2.000</b>	<b>-2.000</b>	<b>0</b>	<b>0</b>	<b>0</b>	<b>0</b>	<b>0</b>	<b>-2.000</b>	<b>-2.000</b>	<b>-2.000</b>	<b>-4.427</b>	<b>-12.427</b>

**C0\_01 Innere Verwaltung**  
**C0\_0122 Verwaltungsl.-Dez.Soziales/Integration**

<b>Produktbereich</b>	Numerik 11.01	Bezeichnung Innere Verwaltung	Produktgruppenverantwortliche/r Dezentent/in Nürnberger, Ingo, Dezernat 5
<b>Produktgruppe</b>	Numerik 11.01.22	Bezeichnung Verwaltungsleitung - Dez. Soziales und Integration	Bezeichnung des politischen Gremiums Sozial- u. Gesundheitsausschuss
		Zuständige Organisationseinheit 095, Stab Dezernat 5	Produktgruppenverantwortliche/r Nürnberger, Ingo

**Inhalte der Produktgruppe****Beschreibung**

Wahrnehmung der Aufgaben des Beigeordneten gemäß der Gemeindeordnung; Leitung, Steuerung und Vertretung der Stadt Bielefeld im zugeordneten Aufgabenbereich, Unterstützung des Dezenten durch den Stab.

**Zielsetzung**

Sicherstellung der aktuellen, mittel- und langfristigen Aufgabenerfüllung im Dezernat unter Berücksichtigung sich verändernder Rahmenbedingungen; Optimierung der fachlichen und wirtschaftlichen Steuerung der dem Dezernat zugeordneten Produktgruppen/Organisationseinheiten

**Zielerreichung**

1. Zeitnahe Bereitstellung aller für die Steuerung erforderlichen Informationen
2. Controlling des Gesamtbudgets und des Leistungsspektrums des Dezernats (Finanz- und Fachcontrolling) und der Ausführung der Aufträge aus den # politischen Gremien
3. Koordinierung der Personalentwicklung im Dezernat
4. dezernatsbezogenes Beschwerdemanagement
5. Begleitung besonderer Vorhaben/Projekte

**Zielgruppe**

Organisationseinheiten des Dezernats und deren Mitarbeiterinnen und Mitarbeiter, politische Gremien der Stadt, Aufsichtsbehörden, sonstige Institutionen, Einwohnerinnen und Einwohner

**Besonderheiten im Haushaltsjahr**

keine

**C0\_01**                    **Innere Verwaltung**  
**C0\_0122**                **VerwaltungsI.-Dez.Soziales/Integration**  
**10122**                    **VerwaltungsI.-Dez.Soziales/Integration**

<b>Kennzahlen und Indikatoren der Zielerreichung und Leistungsmengen</b>	<b>Ergebnis 2020</b>	<b>Ansatz 2021</b>	<b>Ansatz 2022</b>	<b>Planung 2023</b>	<b>Planung 2024</b>	<b>Planung 2025</b>
	<b>1</b>	<b>2</b>	<b>3</b>	<b>4</b>	<b>5</b>	<b>6</b>
<b>11.01.22: Verw.Leitungs-Dez.Soziales u. Integration</b>						
Aufwand der PG pro 1000 Einwohner (Euro)	1.419,63	1.631,29	1.592,79	1.620,88	1.650,99	1.680,36
Aufwand der PG/Gesamtaufwand Haushalt (%)	0,03	0,04	0,03	0,03	0,03	0,03
Ertrag / Aufwand der PG (%)	0,18	0,04	0,04	0,01	0,01	0,01

**C0\_01**                    **Innere Verwaltung**  
**C0\_0122**                **VerwaltungsI.-Dez.Soziales/Integration**

**Produktgruppenübersicht:**

<b>Produkt</b>	<b>Numerik</b>	<b>Bezeichnung</b>
	11.01.22.01	Verwaltungsleitung - Dez. Soziales/Integration
<b>Beschreibung des Produktes</b> Wahrnehmung der Aufgaben des Beigeordneten gemäß der Gemeindeordnung; Leitung, Steuerung und Vertretung der Stadt Bielefeld im zugeordneten Aufgabenbereich, Unterstützung des Dezernenten durch den Stab		

C0\_01

Innere Verwaltung

C0\_0122

VerwaltungsI.-Dez.Soziales/Integration

Ifd. Nr.		Teilergebnisplan (Produktbereichs-/Produktgruppenplan) Ertrags- und Aufwandsarten	Ergebnis 2020	Ansatz 2021	Ansatz 2022	Planung 2023	Planung 2024	Planung 2025
			EUR	EUR	EUR	EUR	EUR	EUR
			1	2	3	4	5	6
1		Steuern und ähnliche Abgaben	0	0	0	0	0	0
2	+	Zuwendungen und allgemeine Umlagen	884	219	207	76	76	76
3	+	Sonstige Transfererträge	0	0	0	0	0	0
4	+	Öffentlich-rechtliche Leistungsentgelte	0	0	0	0	0	0
5	+	Privatrechtliche Leistungsentgelte	0	0	0	0	0	0
6	+	Kostenerstattungen und Kostenumlagen	0	0	0	0	0	0
7	+	Sonstige ordentliche Erträge	0	0	0	0	0	0
8	+	Aktivierete Eigenleistungen	0	0	0	0	0	0
9	+/-	Bestandsveränderungen	0	0	0	0	0	0
<b>10</b>	<b>=</b>	<b>Ordentliche Erträge</b>	<b>884</b>	<b>219</b>	<b>207</b>	<b>76</b>	<b>76</b>	<b>76</b>
11	-	Personalaufwendungen	-371.542	-413.628	-398.255	-407.878	-418.057	-427.985
12	-	Versorgungsaufwendungen	0	0	0	0	0	0
13	-	Aufwendungen für Sach- und Dienstleistungen	-365	-18.536	-18.536	-18.536	-18.536	-18.536
14	-	Bilanzielle Abschreibungen	-884	-1.177	-1.164	-1.033	-1.033	-1.032
15	-	Transferaufwendungen	0	0	0	0	0	0

Ifd. Nr.		Teilergebnisplan (Produktbereichs-/Produktgruppenplan) Ertrags- und Aufwandsarten	Ergebnis 2020	Ansatz 2021	Ansatz 2022	Planung 2023	Planung 2024	Planung 2025
			EUR	EUR	EUR	EUR	EUR	EUR
			1	2	3	4	5	6
16	-	Sonstige ordentliche Aufwendungen	-75.020	-73.137	-74.475	-74.475	-74.475	-74.475
17	=	<b>Ordentliche Aufwendungen</b>	<b>-447.811</b>	<b>-506.478</b>	<b>-492.430</b>	<b>-501.923</b>	<b>-512.101</b>	<b>-522.029</b>
18	=	<b>Ordentliches Ergebnis (= Zeilen 10 und 17)</b>	<b>-446.927</b>	<b>-506.259</b>	<b>-492.223</b>	<b>-501.847</b>	<b>-512.025</b>	<b>-521.953</b>
19	+	Finanzerträge	0	0	0	0	0	0
20	-	Zinsen und sonstige Finanzaufwendungen	0	0	0	0	0	0
21	=	<b>Finanzergebnis (= Zeilen 19 und 20)</b>	<b>0</b>	<b>0</b>	<b>0</b>	<b>0</b>	<b>0</b>	<b>0</b>
22	=	<b>Ergebnis der laufenden Verwaltungstätigkeit (= Zeilen 18 und 21)</b>	<b>-446.927</b>	<b>-506.259</b>	<b>-492.223</b>	<b>-501.847</b>	<b>-512.025</b>	<b>-521.953</b>
23	+	Außerordentliche Erträge	0	0	0	0	0	0
24	-	Außerordentliche Aufwendungen	0	0	0	0	0	0
25	=	<b>Außerordentliches Ergebnis (= Zeilen 23 und 24)</b>	<b>0</b>	<b>0</b>	<b>0</b>	<b>0</b>	<b>0</b>	<b>0</b>
26	=	<b>Ergebnis vor internen Leistungsbeziehungen (= Zeilen 22 und 25)</b>	<b>-446.927</b>	<b>-506.259</b>	<b>-492.223</b>	<b>-501.847</b>	<b>-512.025</b>	<b>-521.953</b>
27	+	Erträge aus internen Leistungsbeziehungen	974	1.426	1.410	1.410	1.410	1.410
28	-	Aufwendungen aus internen Leistungsbeziehungen	-34.419	-47.956	-47.345	-47.345	-47.345	-47.345
29	=	<b>Teilergebnis (= Zeilen 26 bis 28)</b>	<b>-480.371</b>	<b>-552.789</b>	<b>-538.157</b>	<b>-547.782</b>	<b>-557.960</b>	<b>-567.887</b>
30	-	globaler Minderaufwand	0	0	0	0	0	0
31	=	<b>Teilergebnis nach Abzug globaler Minderaufwand (=Zeilen 29 und 30)</b>	<b>-480.371</b>	<b>-552.789</b>	<b>-538.157</b>	<b>-547.782</b>	<b>-557.960</b>	<b>-567.887</b>

## F0\_01

## Innere Verwaltung

## F0\_0122

## VerwaltungsI. -Dez.Soziales/Integration

Ifd. Nr.	Teilfinanzplan A. Zahlungsübersicht  Einzahlungs- und Auszahlungsarten	Ergebnis 2020	Ansatz 2021	Ansatz 2022	VE 2022	VE 2022 wirksam in 2023	VE 2022 wirksam in 2024	VE 2022 wirksam in 2025	VE 2022 wirksam in 2026	Planung 2023	Planung 2024	Planung 2025
		EUR	EUR	EUR	EUR	EUR	EUR	EUR	EUR	EUR	EUR	EUR
	Investitionstätigkeit	1	2	3	4	5	6	7	8	9	10	11
1	Zuwend. f. Investitionsmaßnahmen	0	0	0	0	0	0	0	0	0	0	0
2	+ Einz. Veräußerung v. Sachanlagen	0	0	0	0	0	0	0	0	0	0	0
3	+ Einz. Veräußerung v. Finanzanlagen	0	0	0	0	0	0	0	0	0	0	0
4	+ Einz. a. Beiträgen u.ä. Entgelten	0	0	0	0	0	0	0	0	0	0	0
5	+ Sonstige Investitionseinzahlungen	0	0	0	0	0	0	0	0	0	0	0
6	= <b>Summe investive Einzahlungen</b>	<b>0</b>	<b>0</b>	<b>0</b>	<b>0</b>	<b>0</b>	<b>0</b>	<b>0</b>	<b>0</b>	<b>0</b>	<b>0</b>	<b>0</b>
7	- Ausz. Erwerb v. Grundst. u.Gebäuden	0	0	0	0	0	0	0	0	0	0	0
8	- Auszahlungen für Baumaßnahmen	0	0	0	0	0	0	0	0	0	0	0
9	- Ausz. Erwerb v. bewegl. Anlageverm.	-2.041	-2.500	-2.500	0	0	0	0	0	-2.500	-2.500	-2.500
10	- Ausz. f. d. Erwerb von Finanzanlagen	0	0	0	0	0	0	0	0	0	0	0
11	- Ausz. von aktivierbaren Zuwendungen	0	0	0	0	0	0	0	0	0	0	0
12	- Sonstige Investitionsauszahlungen	0	0	0	0	0	0	0	0	0	0	0
13	= <b>Summe investive Auszahlungen</b>	<b>-2.041</b>	<b>-2.500</b>	<b>-2.500</b>	<b>0</b>	<b>0</b>	<b>0</b>	<b>0</b>	<b>0</b>	<b>-2.500</b>	<b>-2.500</b>	<b>-2.500</b>
14	= <b>Saldo der Investitionstätigkeit (= Zeilen 6 und 13)</b>	<b>-2.041</b>	<b>-2.500</b>	<b>-2.500</b>	<b>0</b>	<b>0</b>	<b>0</b>	<b>0</b>	<b>0</b>	<b>-2.500</b>	<b>-2.500</b>	<b>-2.500</b>



Ifd. Nr.	Teilfinanzplan B. Planung einzelner Investitionsmaßnahmen  Einzahlungs- und Auszahlungsarten	Ergebnis 2020	Ansatz 2021	Ansatz 2022	VE 2022	VE 2022 wirksam in 2023	VE 2022 wirksam in 2024	VE 2022 wirksam in 2025	VE 2022 wirksam in 2026	Planung 2023	Planung 2024	Planung 2025	Bisher bereit- gestelltes Budget	Geplante Gesamt- kosten-/ einnahmen
		EUR	EUR	EUR	EUR	EUR	EUR	EUR	EUR	EUR	EUR	EUR	EUR	EUR
		1	2	3	4	5	6	7	8	9	10	11	12	13
<b>unterhalb Wertgrenze:</b>														
1	Zuwend. f. Investitionsmaßnahmen	0	0	0	0	0	0	0	0	0	0	0	1.539	1.539
2	+ Einzahl. Veräußerung v. Sachanlagen	0	0	0	0	0	0	0	0	0	0	0	0	0
3	+ Einzahl. Veräußerung v. Finanzanlag	0	0	0	0	0	0	0	0	0	0	0	0	0
4	+ Einzahl. a. Beiträgen u.ä. Entgelten	0	0	0	0	0	0	0	0	0	0	0	0	0
5	+ Sonstige Investitionseinzahlungen	0	0	0	0	0	0	0	0	0	0	0	0	0
6	= <b>Einzahlungen a. Investitionstätigkeit</b>	<b>0</b>	<b>0</b>	<b>0</b>	<b>0</b>	<b>0</b>	<b>0</b>	<b>0</b>	<b>0</b>	<b>0</b>	<b>0</b>	<b>0</b>	<b>1.539</b>	<b>1.539</b>
7	- Ausz. Erwerb v. Grundst. u. Gebäuden	0	0	0	0	0	0	0	0	0	0	0	0	0
8	- Auszahlungen für Baumaßnahmen	0	0	0	0	0	0	0	0	0	0	0	0	0
9	- Ausz. Erwerb v. bewegl. Anlageverm.	-2.041	-2.500	-2.500	0	0	0	0	0	-2.500	-2.500	-2.500	-16.866	-26.866
10	- Ausz. f.d. Erwerb von Finanzanlagen	0	0	0	0	0	0	0	0	0	0	0	0	0
11	- Ausz. von aktivierbaren Zuwendungen	0	0	0	0	0	0	0	0	0	0	0	0	0
12	- Sonstige Investitionsauszahlungen	0	0	0	0	0	0	0	0	0	0	0	0	0
13	= <b>Auszahlungen a. Investitionstätigkeit</b>	<b>-2.041</b>	<b>-2.500</b>	<b>-2.500</b>	<b>0</b>	<b>0</b>	<b>0</b>	<b>0</b>	<b>0</b>	<b>-2.500</b>	<b>-2.500</b>	<b>-2.500</b>	<b>-16.866</b>	<b>-26.866</b>
14	= <b>Saldo aus Investitionstätigkeit</b>	<b>-2.041</b>	<b>-2.500</b>	<b>-2.500</b>	<b>0</b>	<b>0</b>	<b>0</b>	<b>0</b>	<b>0</b>	<b>-2.500</b>	<b>-2.500</b>	<b>-2.500</b>	<b>-15.327</b>	<b>-25.327</b>

**C0\_01**                    **Innere Verwaltung**  
**C0\_0124**                **BürgerServiceCenter (BSC)**

<b>Produktbereich</b>	Numerik 11.01	Bezeichnung Innere Verwaltung	Produktgruppenverantwortliche/r Dezentent/in Dr. Witthaus, Udo, Dezernat 2
<b>Produktgruppe</b>	Numerik 11.01.24	Bezeichnung BürgerServiceCenter	Bezeichnung des politischen Gremiums Haupt-, Wirtschaftsförderungs- und Beteiligungsausschuss
		Zuständige Organisationseinheit 150, Bürgeramt	Produktgruppenverantwortliche/r Fliege, Volker
<b>Inhalte der Produktgruppe</b>			
<b>Beschreibung</b>			
<p>Das BürgerServiceCenter (BSC) beantwortet alle zentral bei der Stadt Bielefeld (Rufnummer 51-0 einschl. Hotlines) sowie unter der Einheitlichen Behördennummer 115 eingehenden Anrufe bzw. vermittelt diese qualifiziert weiter.</p> <p>Technikunterstützt erteilen die Servicekräfte Auskünfte zu allgemeinen Anfragen (Aufgaben, Zuständigkeiten, Öffnungszeiten usw.) und häufig gestellten Fragen zu bestimmten Dienstleistungen (Antragsvoraussetzungen, notwendige Unterlagen etc.). Beschwerden und Hinweise auf Missstände werden aufgenommen und weitergeleitet. Anliegen mit Fach- /Fallbezug werden, soweit wie möglich, bearbeitet.</p> <p>Weitere Aufgaben des BSC sind die Bearbeitung von Rückrufwünschen, der Betrieb des Bürgertelefons auf Anforderung des Krisenstabes, Betrieb der Personenauskunftstelle der Stadt Bielefeld sowie der Versand von Informationen und der Betrieb der Infotheke im Neuen Rathaus.</p>			
<b>Zielsetzung</b>			
Verbesserung der telefonischen Erreichbarkeit der Stadtverwaltung, Steigerung der Zahl der abschließenden Auskünfte beim Erstkontakt, qualifizierte Weitervermittlung, Entlastung der Organisationseinheiten von Routineanfragen, Reduzierung der fehlgeleiteten Anrufe und Besuche sowie Steigerung der Effizienz durch interkommunale Kooperationen.			
<b>Zielerreichung</b>			
<ol style="list-style-type: none"> <li>1. 50 % aller zentral eingehenden Anrufe werden in der Servicezeit innerhalb von 20 Sekunden persönlich angenommen</li> <li>2. 90 % aller eingehenden Anrufe werden in dem ersten Gespräch mit dem jeweiligen Kunden / der jeweiligen Kundin abschließend bearbeitet (Erstkontaktabschlussrate = 85 %)</li> <li>3. Die durchschnittliche Gesprächsdauer beträgt maximal 4 Minuten</li> <li>4. Anwendung möglichst zahlreicher Fachverfahren</li> <li>5. Ausweitung der interkommunalen Kooperationen</li> </ol>			

<b>Zielgruppe</b> Alle Anrufenden, die mit einem Anliegen über zentrale Einwahlen (Rufnummer 51-0 inkl. Hotlines) und über die Einheitlichen Behördennummer 115 mit der Stadt Bielefeld in Kontakt treten.
<b>Besonderheiten im Haushaltsjahr</b> Keine

**C0\_01**                    **Innere Verwaltung**  
**C0\_0124**                **BürgerServiceCenter (BSC)**  
**10124**                    **BürgerServiceCenter (BSC)**

<b>Kennzahlen und Indikatoren der Zielerreichung und Leistungsmengen</b>	<b>Ergebnis 2020</b>	<b>Ansatz 2021</b>	<b>Ansatz 2022</b>	<b>Planung 2023</b>	<b>Planung 2024</b>	<b>Planung 2025</b>
	<b>1</b>	<b>2</b>	<b>3</b>	<b>4</b>	<b>5</b>	<b>6</b>
<b>11.01.24: BürgerServiceCenter</b>						
Service-Level (Anteil angen. Anrufe) % (Zahl)	24,02	50,00	50,00	50,00	50,00	50,00
Erstkontaktabschlussrate (%) (Zahl)	87,90	90,00	90,00	90,00	90,00	90,00
Durchschn. Gesprächsdauer (min)	3,96	3,00	4,00	4,00	4,00	4,00
Anzahl interkommunaler Kooperationen (Stück)	4,00	6,00	6,00	6,00	6,00	6,00
Anzahl der verfügbaren Fachverfahren (Stück)	5,00	5,00	5,00	5,00	5,00	5,00
Aufwand der PG pro 1000 Einwohner (Euro)	4.749,12	4.614,31	5.036,62	5.114,18	5.203,16	5.273,12
Aufwand der PG/Gesamtaufwand Haushalt (%)	0,11	0,11	0,11	0,11	0,11	0,11
Ertrag / Aufwand der PG (%)	9,53	8,67	7,98	7,80	7,63	7,53

**C0\_01**                    **Innere Verwaltung**  
**C0\_0124**                **BürgerServiceCenter (BSC)**

**Produktgruppenübersicht:**

<b>Produkt</b>	<b>Numerik</b>	<b>Bezeichnung</b>
	11.01.24.01	BürgerServiceCenter
<b>Beschreibung des Produktes</b> Das BürgerServiceCenter (BSC) beantwortet alle zentral bei der Stadt Bielefeld (Rufnummer 51-0 einschl. Hotlines) sowie unter der Einheitlichen Behördennummer 115 eingehenden Anrufe bzw. vermittelt diese qualifiziert weiter. Technikunterstützt erteilen die Servicekräfte Auskünfte zu allgemeinen Anfragen (Aufgaben, Zuständigkeiten, Öffnungszeiten usw.) und häufig gestellten Fragen zu bestimmten Dienstleistungen (Antragsvoraussetzungen, notwendige Unterlagen etc.). Beschwerden und Hinweise auf Missstände werden aufgenommen und weitergeleitet. Anliegen mit Fach- /Fallbezug werden, soweit wie möglich, bearbeitet. Weitere Aufgaben des BSC sind die Bearbeitung von Rückrufwünschen, der Betrieb des Bürgertelefons auf Anforderung des Krisenstabes, Betrieb der Personenauskunftstelle der Stadt Bielefeld sowie der Versand von Informationen und der Betrieb der Infotheke im Neuen Rathaus.		

**C0\_01 Innere Verwaltung**  
**C0\_0124 BürgerServiceCenter (BSC)**

Ifd. Nr.		Teilergebnisplan (Produktbereichs-/Produktgruppenplan) Ertrags- und Aufwandsarten	Ergebnis 2020	Ansatz 2021	Ansatz 2022	Planung 2023	Planung 2024	Planung 2025
			EUR	EUR	EUR	EUR	EUR	EUR
			1	2	3	4	5	6
1		Steuern und ähnliche Abgaben	0	0	0	0	0	0
2	+	Zuwendungen und allgemeine Umlagen	6.664	1.808	2.027	1.030	318	318
3	+	Sonstige Transfererträge	0	0	0	0	0	0
4	+	Öffentlich-rechtliche Leistungsentgelte	0	0	0	0	0	0
5	+	Privatrechtliche Leistungsentgelte	0	0	0	0	0	0
6	+	Kostenerstattungen und Kostenumlagen	146.832	133.800	133.800	133.800	133.800	133.800
7	+	Sonstige ordentliche Erträge	0	0	0	0	0	0
8	+	Aktivierete Eigenleistungen	0	0	0	0	0	0
9	+/-	Bestandsveränderungen	0	0	0	0	0	0
<b>10</b>	<b>=</b>	<b>Ordentliche Erträge</b>	<b>153.496</b>	<b>135.608</b>	<b>135.827</b>	<b>134.830</b>	<b>134.118</b>	<b>134.118</b>
11	-	Personalaufwendungen	-1.266.415	-1.242.465	-1.369.458	-1.399.176	-1.429.997	-1.453.645
12	-	Versorgungsaufwendungen	0	0	0	0	0	0
13	-	Aufwendungen für Sach- und Dienstleistungen	-873	-783	-783	-783	-783	-783
14	-	Bilanzielle Abschreibungen	-6.703	-2.847	-3.567	-2.565	-1.818	-1.818
15	-	Transferaufwendungen	0	0	0	0	0	0

Ifd. Nr.		Teilergebnisplan (Produktbereichs-/Produktgruppenplan) Ertrags- und Aufwandsarten	Ergebnis 2020	Ansatz 2021	Ansatz 2022	Planung 2023	Planung 2024	Planung 2025
			EUR	EUR	EUR	EUR	EUR	EUR
			1	2	3	4	5	6
16	-	Sonstige ordentliche Aufwendungen	-157.768	-155.063	-160.665	-158.165	-158.165	-158.165
17	=	<b>Ordentliche Aufwendungen</b>	<b>-1.431.760</b>	<b>-1.401.158</b>	<b>-1.534.473</b>	<b>-1.560.689</b>	<b>-1.590.763</b>	<b>-1.614.412</b>
18	=	<b>Ordentliches Ergebnis (= Zeilen 10 und 17)</b>	<b>-1.278.263</b>	<b>-1.265.550</b>	<b>-1.398.646</b>	<b>-1.425.858</b>	<b>-1.456.645</b>	<b>-1.480.293</b>
19	+	Finanzerträge	0	0	0	0	0	0
20	-	Zinsen und sonstige Finanzaufwendungen	0	0	0	0	0	0
21	=	<b>Finanzergebnis (= Zeilen 19 und 20)</b>	<b>0</b>	<b>0</b>	<b>0</b>	<b>0</b>	<b>0</b>	<b>0</b>
22	=	<b>Ergebnis der laufenden Verwaltungstätigkeit (= Zeilen 18 und 21)</b>	<b>-1.278.263</b>	<b>-1.265.550</b>	<b>-1.398.646</b>	<b>-1.425.858</b>	<b>-1.456.645</b>	<b>-1.480.293</b>
23	+	Außerordentliche Erträge	0	0	0	0	0	0
24	-	Außerordentliche Aufwendungen	0	0	0	0	0	0
25	=	<b>Außerordentliches Ergebnis (= Zeilen 23 und 24)</b>	<b>0</b>	<b>0</b>	<b>0</b>	<b>0</b>	<b>0</b>	<b>0</b>
26	=	<b>Ergebnis vor internen Leistungsbeziehungen (= Zeilen 22 und 25)</b>	<b>-1.278.263</b>	<b>-1.265.550</b>	<b>-1.398.646</b>	<b>-1.425.858</b>	<b>-1.456.645</b>	<b>-1.480.293</b>
27	+	Erträge aus internen Leistungsbeziehungen	0	0	0	0	0	0
28	-	Aufwendungen aus internen Leistungsbeziehungen	-178.191	-163.092	-167.903	-167.903	-167.903	-167.903
29	=	<b>Teilergebnis (= Zeilen 26 bis 28)</b>	<b>-1.456.454</b>	<b>-1.428.642</b>	<b>-1.566.549</b>	<b>-1.593.762</b>	<b>-1.624.549</b>	<b>-1.648.197</b>
30	-	globaler Minderaufwand	0	0	0	0	0	0
31	=	<b>Teilergebnis nach Abzug globaler Minderaufwand (=Zeilen 29 und 30)</b>	<b>-1.456.454</b>	<b>-1.428.642</b>	<b>-1.566.549</b>	<b>-1.593.762</b>	<b>-1.624.549</b>	<b>-1.648.197</b>

**F0\_01 Innere Verwaltung**  
**F0\_0124 BürgerServiceCenter (BSC)**

Ifd. Nr.	Teilfinanzplan A. Zahlungsübersicht  Einzahlungs- und Auszahlungsarten	Ergebnis 2020	Ansatz 2021	Ansatz 2022	VE 2022	VE 2022 wirksam in 2023	VE 2022 wirksam in 2024	VE 2022 wirksam in 2025	VE 2022 wirksam in 2026	Planung 2023	Planung 2024	Planung 2025
		EUR	EUR	EUR	EUR	EUR	EUR	EUR	EUR	EUR	EUR	EUR
	Investitionstätigkeit	1	2	3	4	5	6	7	8	9	10	11
1	Zuwend. f. Investitionsmaßnahmen	0	0	0	0	0	0	0	0	0	0	0
2	+ Einz. Veräußerung v. Sachanlagen	0	0	0	0	0	0	0	0	0	0	0
3	+ Einz. Veräußerung v. Finanzanlagen	0	0	0	0	0	0	0	0	0	0	0
4	+ Einz. a. Beiträgen u.ä. Entgelten	0	0	0	0	0	0	0	0	0	0	0
5	+ Sonstige Investitionseinzahlungen	0	0	0	0	0	0	0	0	0	0	0
<b>6</b>	<b>= Summe investive Einzahlungen</b>	<b>0</b>	<b>0</b>	<b>0</b>	<b>0</b>	<b>0</b>	<b>0</b>	<b>0</b>	<b>0</b>	<b>0</b>	<b>0</b>	<b>0</b>
7	- Ausz. Erwerb v. Grundst. u. Gebäuden	0	0	0	0	0	0	0	0	0	0	0
8	- Auszahlungen für Baumaßnahmen	0	0	0	0	0	0	0	0	0	0	0
9	- Ausz. Erwerb v. bewegl. Anlageverm.	-4.637	-1.500	-4.500	0	0	0	0	0	-2.000	-2.000	-2.000
10	- Ausz. f. d. Erwerb von Finanzanlagen	0	0	0	0	0	0	0	0	0	0	0
11	- Ausz. von aktivierbaren Zuwendungen	0	0	0	0	0	0	0	0	0	0	0
12	- Sonstige Investitionsauszahlungen	0	0	0	0	0	0	0	0	0	0	0
<b>13</b>	<b>= Summe investive Auszahlungen</b>	<b>-4.637</b>	<b>-1.500</b>	<b>-4.500</b>	<b>0</b>	<b>0</b>	<b>0</b>	<b>0</b>	<b>0</b>	<b>-2.000</b>	<b>-2.000</b>	<b>-2.000</b>
<b>14</b>	<b>= Saldo der Investitionstätigkeit (= Zeilen 6 und 13)</b>	<b>-4.637</b>	<b>-1.500</b>	<b>-4.500</b>	<b>0</b>	<b>0</b>	<b>0</b>	<b>0</b>	<b>0</b>	<b>-2.000</b>	<b>-2.000</b>	<b>-2.000</b>



Ifd. Nr.	Teilfinanzplan B. Planung einzelner Investitionsmaßnahmen  Einzahlungs- und Auszahlungsarten	Ergebnis 2020	Ansatz 2021	Ansatz 2022	VE 2022	VE 2022 wirksam in 2023	VE 2022 wirksam in 2024	VE 2022 wirksam in 2025	VE 2022 wirksam in 2026	Planung 2023	Planung 2024	Planung 2025	Bisher bereit- gestelltes Budget	Geplante Gesamt- kosten/- einnahmen
		EUR	EUR	EUR	EUR	EUR	EUR	EUR	EUR	EUR	EUR	EUR	EUR	EUR
		1	2	3	4	5	6	7	8	9	10	11	12	13
<b>unterhalb Wertgrenze:</b>														
1	Zuwend. f. Investitionsmaßnahmen	0	0	0	0	0	0	0	0	0	0	0	2.193	2.193
2	+ Einzahl. Veräußerung v. Sachanlagen	0	0	0	0	0	0	0	0	0	0	0	0	0
3	+ Einzahl. Veräußerung v. Finanzanlag	0	0	0	0	0	0	0	0	0	0	0	0	0
4	+ Einzahl. a. Beiträgen u.ä. Entgelten	0	0	0	0	0	0	0	0	0	0	0	0	0
5	+ Sonstige Investitionseinzahlungen	0	0	0	0	0	0	0	0	0	0	0	0	0
6	= <b>Einzahlungen a. Investitionstätigkeit</b>	<b>0</b>	<b>0</b>	<b>0</b>	<b>0</b>	<b>0</b>	<b>0</b>	<b>0</b>	<b>0</b>	<b>0</b>	<b>0</b>	<b>0</b>	<b>2.193</b>	<b>2.193</b>
7	- Ausz. Erwerb v. Grundst. u. Gebäuden	0	0	0	0	0	0	0	0	0	0	0	0	0
8	- Auszahlungen für Baumaßnahmen	0	0	0	0	0	0	0	0	0	0	0	0	0
9	- Ausz. Erwerb v. bewegl. Anlageverm.	-4.637	-1.500	-4.500	0	0	0	0	0	-2.000	-2.000	-2.000	-18.722	-29.222
10	- Ausz. f.d. Erwerb von Finanzanlagen	0	0	0	0	0	0	0	0	0	0	0	0	0
11	- Ausz. von aktivierbaren Zuwendungen	0	0	0	0	0	0	0	0	0	0	0	0	0
12	- Sonstige Investitionsauszahlungen	0	0	0	0	0	0	0	0	0	0	0	0	0
13	= <b>Auszahlungen a. Investitionstätigkeit</b>	<b>-4.637</b>	<b>-1.500</b>	<b>-4.500</b>	<b>0</b>	<b>0</b>	<b>0</b>	<b>0</b>	<b>0</b>	<b>-2.000</b>	<b>-2.000</b>	<b>-2.000</b>	<b>-18.722</b>	<b>-29.222</b>
14	= <b>Saldo aus Investitionstätigkeit</b>	<b>-4.637</b>	<b>-1.500</b>	<b>-4.500</b>	<b>0</b>	<b>0</b>	<b>0</b>	<b>0</b>	<b>0</b>	<b>-2.000</b>	<b>-2.000</b>	<b>-2.000</b>	<b>-16.529</b>	<b>-27.029</b>

**C0\_01 Innere Verwaltung**  
**C0\_0126 Arbeitssicherheit/Gesundheitsschutz**

<b>Produktbereich</b>	Numerik 11.01	Bezeichnung Innere Verwaltung	Produktgruppenverantwortliche/r Dezernent/in Kaschel, Rainer, Dezernat 1
<b>Produktgruppe</b>	Numerik 11.01.26	Bezeichnung Arbeitssicherheit/Gesundheitsschutz	Bezeichnung des politischen Gremiums Finanz- und Personalausschuss
		Zuständige Organisationseinheit 019, Betrieblicher Gesundheitsschutz	Produktgruppenverantwortliche/r Wopp, Juliane
<b>Inhalte der Produktgruppe</b>			
<b>Beschreibung</b>			
Der Betriebliche Gesundheitsschutz nimmt die Beratungs- und Unterstützungspflichten der Verwaltungsleitung und der Beschäftigten hinsichtlich der Vermeidung von Gesundheits- und Unfallgefahren aufgrund des Arbeitssicherheitsgesetzes (ASiG) wahr. Desweiteren werden Aufgabenstellungen nach dem Sozialgesetzbuch IX und der Baustellenverordnung bearbeitet.			
<b>Zielsetzung</b>			
Reduzierung von Gesundheits- und Unfallgefahren aller städtischen Beschäftigten durch Beratung, Information und Vorsorgeuntersuchungen. Hilfestellungen und Beratung bei arbeitsbedingten sozialen Problemen. Unterstützung bei Eingliederung leistungsveränderten Beschäftigten. Regelgerechte Einrichtung von Baustellen.			
<b>Zielerreichung</b>			
<ol style="list-style-type: none"> <li>1. Minimierung von Gesundheitsgefährdungen und Unfallgefahren durch Beratung der Verwaltungsleitung und aller Organisationseinheiten.</li> <li>2. Schaffung optimierter Arbeitsbedingungen durch innerbetriebliche und externe Schulungen.</li> <li>3. Überprüfung von Arbeitsbedingungen, Arbeitsplätzen und daraus Ableitung von Vorschlägen zu Verbesserungsmaßnahmen.</li> <li>4. Minderung der arbeitsbedingten Gesundheitsbelastungen durch arbeitsmedizinische Vorsorgeuntersuchungen und Präventivmaßnahmen (z.B. Impfungen).</li> </ol>			
<b>Zielgruppe</b>			
Verwaltungsleitung und Organisationseinheiten der Verwaltung, alle Mitarbeiterinnen und Mitarbeiter, Personal von beauftragten Fremdfirmen			
<b>Besonderheiten im Haushaltsjahr</b>			

**C0\_01**                    **Innere Verwaltung**  
**C0\_0126**                **Arbeitssicherheit/Gesundheitsschutz**  
**10126**                    **Arbeitssicherheit/Gesundheitsschutz**

<b>Kennzahlen und Indikatoren der Zielerreichung und Leistungsmengen</b>	<b>Ergebnis 2020</b>	<b>Ansatz 2021</b>	<b>Ansatz 2022</b>	<b>Planung 2023</b>	<b>Planung 2024</b>	<b>Planung 2025</b>
	<b>1</b>	<b>2</b>	<b>3</b>	<b>4</b>	<b>5</b>	<b>6</b>
<b>11.01.26: Arbeitssicherheit/Gesundheitsschutz</b>						
Beratungen (Stück)	1.783,00	2.550,00	2.550,00	2.550,00	2.550,00	2.550,00
Anzahl Schulungsteilnehmer (Personen)	357,00	800,00	800,00	800,00	790,00	790,00
Anzahl Gutachten und Stellungnahmen (Stück)	1.371,00	1.320,00	1.320,00	1.320,00	1.320,00	1.320,00
Anzahl Impfungen (Stück)	935,00	600,00	600,00	600,00	600,00	600,00
Aufwand der PG pro 1000 Einwohner (Euro)	2.650,52	3.163,48	3.740,31	3.676,48	3.741,41	3.783,78
Aufwand der PG/Gesamtaufwand Haushalt (%)	0,06	0,07	0,08	0,08	0,08	0,08
Ertrag / Aufwand der PG (%)	19,23	16,46	18,97	19,30	18,93	18,72

**C0\_01 Innere Verwaltung**  
**C0\_0126 Arbeitssicherheit/Gesundheitsschutz**

**Produktgruppenübersicht:**

<b>Produkt</b>	Numerik 11.01.26.01	Bezeichnung Arbeitssicherheit
<b>Beschreibung des Produktes</b> Arbeitgeber sowie Beschäftigte befähigen, Unfall- und Gesundheitsgefahren zu erkennen und zu vermeiden; sowie vorhandene Gefährdungspotenziale zu erkennen und auf deren Beseitigung hinzuwirken. Reduzierung der Unfallhäufigkeit, Förderung gesundheitsgerechten Verhaltens, Nachhaltige Minderung des Krankenstandes, Kontinuierliche Qualifizierung und Motivierung der Mitarbeiter/-innen, Reduzierung auch von "Beinaheunfällen", die sich oft nur in Sachschäden oder techn. Defekten zeigen, Beschaffung sicherer Arbeitsmittel und Produkte		
<b>Produkt</b>	Numerik 11.01.26.02	Bezeichnung Arbeitsmedizin
<b>Beschreibung des Produktes</b> Arbeitgeber und Beschäftigte befähigen, Arbeitsplätze nach arbeitsmedizinischen Erkenntnissen zu gestalten und auszufüllen sowie Berufserkrankungen oder arbeitsbezogene Erkrankungen durch Pflichtuntersuchungen zu erkennen und entsprechende Maßnahmen zu deren Verhinderung vorzuschlagen. Erhöhung der Akzeptanz von Impfungen, der allgemein empfohlenen Influenzaimpfung sowie anderer arbeitsplatzbezogener spezieller Impfungen z.B. Hepatitis A, B. Senkung der Krankenquote.		
<b>Produkt</b>	Numerik 11.01.26.03	Bezeichnung Sozialberatung u. Suchtkrankenhilfe
<b>Beschreibung des Produktes</b> Die BSB ist eine interne Beratungsstelle für die Beschäftigten aller Organisationseinheiten. Sie berät und hilft bei betrieblichen Belastungen, bei Erkrankungen jeglicher Art sowie bei psychosozialen Problemen und Suchterkrankungen. Bei der Umsetzung der DV-Sucht und des dazugehörigen Stufenplanverfahrens ist die BSB zwingend beteiligt. Sie vermittelt und begleitet in, während und nach einer Therapie. Sie ist verantwortlich für die fachliche Durchführung des BEM und begleitet stufenweise Wiedereingliederungen nach Krankheit. Die BSB gibt Fortbildungen zum Thema Sucht für Vorgesetzte und beteiligt sich an der Präventionsarbeit des BGM.		

<b>Produkt</b>	<b>Numerik</b> 11.01.26.04	<b>Bezeichnung</b> Sicherheits- und Gesundheitsschutzkoordination
<b>Beschreibung des Produktes</b> Erfüllung des gesetzlich verankerten Auftrages der Verbesserung von Sicherheit und Gesundheitsschutz der Beschäftigten auf stadt eigenen Baustellen sowie Reduzierung von Unfällen und gesundheitlichen Missständen auf Baustellen und bei späteren Wartungs-, Instandhaltungs- und Reinigungsarbeiten am Bauwerk. Abwendung von strafrechtlichen Konsequenzen und Ansprüchen Dritter gegenüber dem Bauherrn.		

**C0\_01 Innere Verwaltung**  
**C0\_0126 Arbeitssicherheit/Gesundheitsschutz**

Ifd. Nr.		Teilergebnisplan (Produktbereichs-/Produktgruppenplan) Ertrags- und Aufwandsarten	Ergebnis 2020	Ansatz 2021	Ansatz 2022	Planung 2023	Planung 2024	Planung 2025
			EUR	EUR	EUR	EUR	EUR	EUR
			1	2	3	4	5	6
1		Steuern und ähnliche Abgaben	0	0	0	0	0	0
2	+	Zuwendungen und allgemeine Umlagen	1.793	446	446	438	0	0
3	+	Sonstige Transfererträge	0	0	0	0	0	0
4	+	Öffentlich-rechtliche Leistungsentgelte	0	0	0	0	0	0
5	+	Privatrechtliche Leistungsentgelte	0	625	0	0	0	0
6	+	Kostenerstattungen und Kostenumlagen	122.346	125.924	185.924	185.924	185.924	185.924
7	+	Sonstige ordentliche Erträge	0	0	0	0	0	0
8	+	Aktivierete Eigenleistungen	0	0	0	0	0	0
9	+/-	Bestandsveränderungen	0	0	0	0	0	0
<b>10</b>	<b>=</b>	<b>Ordentliche Erträge</b>	<b>124.139</b>	<b>126.995</b>	<b>186.370</b>	<b>186.362</b>	<b>185.924</b>	<b>185.924</b>
11	-	Personalaufwendungen	-782.787	-938.344	-1.089.648	-1.088.984	-1.111.366	-1.125.687
12	-	Versorgungsaufwendungen	0	0	0	0	0	0
13	-	Aufwendungen für Sach- und Dienstleistungen	-3.418	-11.318	-13.300	-13.300	-13.300	-13.300
14	-	Bilanzielle Abschreibungen	-1.795	-1.048	-2.738	-2.727	-2.290	-2.290
15	-	Transferaufwendungen	0	0	0	0	0	0

Ifd. Nr.		Teilergebnisplan (Produktbereichs-/Produktgruppenplan) Ertrags- und Aufwandsarten	Ergebnis 2020	Ansatz 2021	Ansatz 2022	Planung 2023	Planung 2024	Planung 2025
			EUR	EUR	EUR	EUR	EUR	EUR
			1	2	3	4	5	6
16	-	Sonstige ordentliche Aufwendungen	-56.975	-66.892	-88.436	-67.536	-67.536	-67.536
17	=	<b>Ordentliche Aufwendungen</b>	<b>-844.976</b>	<b>-1.017.602</b>	<b>-1.194.122</b>	<b>-1.172.547</b>	<b>-1.194.493</b>	<b>-1.208.813</b>
18	=	<b>Ordentliches Ergebnis (= Zeilen 10 und 17)</b>	<b>-720.836</b>	<b>-890.607</b>	<b>-1.007.752</b>	<b>-986.186</b>	<b>-1.008.569</b>	<b>-1.022.889</b>
19	+	Finanzerträge	0	0	0	0	0	0
20	-	Zinsen und sonstige Finanzaufwendungen	0	0	0	0	0	0
21	=	<b>Finanzergebnis (= Zeilen 19 und 20)</b>	<b>0</b>	<b>0</b>	<b>0</b>	<b>0</b>	<b>0</b>	<b>0</b>
22	=	<b>Ergebnis der laufenden Verwaltungstätigkeit (= Zeilen 18 und 21)</b>	<b>-720.836</b>	<b>-890.607</b>	<b>-1.007.752</b>	<b>-986.186</b>	<b>-1.008.569</b>	<b>-1.022.889</b>
23	+	Außerordentliche Erträge	0	0	0	0	0	0
24	-	Außerordentliche Aufwendungen	0	0	0	0	0	0
25	=	<b>Außerordentliches Ergebnis (= Zeilen 23 und 24)</b>	<b>0</b>	<b>0</b>	<b>0</b>	<b>0</b>	<b>0</b>	<b>0</b>
26	=	<b>Ergebnis vor internen Leistungsbeziehungen (= Zeilen 22 und 25)</b>	<b>-720.836</b>	<b>-890.607</b>	<b>-1.007.752</b>	<b>-986.186</b>	<b>-1.008.569</b>	<b>-1.022.889</b>
27	+	Erträge aus internen Leistungsbeziehungen	48.617	49.477	53.458	53.458	53.458	53.458
28	-	Aufwendungen aus internen Leistungsbeziehungen	-53.551	-54.817	-70.104	-70.104	-70.104	-70.104
29	=	<b>Teilergebnis (= Zeilen 26 bis 28)</b>	<b>-725.770</b>	<b>-895.947</b>	<b>-1.024.398</b>	<b>-1.002.832</b>	<b>-1.025.214</b>	<b>-1.039.535</b>
30	-	globaler Minderaufwand	0	0	0	0	0	0
31	=	<b>Teilergebnis nach Abzug globaler Minderaufwand (=Zeilen 29 und 30)</b>	<b>-725.770</b>	<b>-895.947</b>	<b>-1.024.398</b>	<b>-1.002.832</b>	<b>-1.025.214</b>	<b>-1.039.535</b>

**F0\_01 Innere Verwaltung**  
**F0\_0126 Arbeitssicherheit/Gesundheitsschutz**

Ifd. Nr.	Teilfinanzplan A. Zahlungsübersicht  Einzahlungs- und Auszahlungsarten	Ergebnis 2020	Ansatz 2021	Ansatz 2022	VE 2022	VE 2022 wirksam in 2023	VE 2022 wirksam in 2024	VE 2022 wirksam in 2025	VE 2022 wirksam in 2026	Planung 2023	Planung 2024	Planung 2025
		EUR	EUR	EUR	EUR	EUR	EUR	EUR	EUR	EUR	EUR	EUR
	Investitionstätigkeit	1	2	3	4	5	6	7	8	9	10	11
1	Zuwend. f. Investitionsmaßnahmen	0	0	0	0	0	0	0	0	0	0	0
2	+ Einz. Veräußerung v. Sachanlagen	0	0	0	0	0	0	0	0	0	0	0
3	+ Einz. Veräußerung v. Finanzanlagen	0	0	0	0	0	0	0	0	0	0	0
4	+ Einz. a. Beiträgen u.ä. Entgelten	0	0	0	0	0	0	0	0	0	0	0
5	+ Sonstige Investitionseinzahlungen	0	0	0	0	0	0	0	0	0	0	0
<b>6</b>	<b>= Summe investive Einzahlungen</b>	<b>0</b>	<b>0</b>	<b>0</b>	<b>0</b>	<b>0</b>	<b>0</b>	<b>0</b>	<b>0</b>	<b>0</b>	<b>0</b>	<b>0</b>
7	- Ausz. Erwerb v. Grundst. u. Gebäuden	0	0	0	0	0	0	0	0	0	0	0
8	- Auszahlungen für Baumaßnahmen	0	0	0	0	0	0	0	0	0	0	0
9	- Ausz. Erwerb v. bewegl. Anlageverm.	-2.489	-2.000	-24.500	0	0	0	0	0	-3.600	-3.600	-3.600
10	- Ausz. f. d. Erwerb von Finanzanlagen	0	0	0	0	0	0	0	0	0	0	0
11	- Ausz. von aktivierbaren Zuwendungen	0	0	0	0	0	0	0	0	0	0	0
12	- Sonstige Investitionsauszahlungen	0	0	0	0	0	0	0	0	0	0	0
<b>13</b>	<b>= Summe investive Auszahlungen</b>	<b>-2.489</b>	<b>-2.000</b>	<b>-24.500</b>	<b>0</b>	<b>0</b>	<b>0</b>	<b>0</b>	<b>0</b>	<b>-3.600</b>	<b>-3.600</b>	<b>-3.600</b>
<b>14</b>	<b>= Saldo der Investitionstätigkeit (= Zeilen 6 und 13)</b>	<b>-2.489</b>	<b>-2.000</b>	<b>-24.500</b>	<b>0</b>	<b>0</b>	<b>0</b>	<b>0</b>	<b>0</b>	<b>-3.600</b>	<b>-3.600</b>	<b>-3.600</b>



lfd. Nr.	Teilfinanzplan B. Planung einzelner Investitionsmaßnahmen  Einzahlungs- und Auszahlungsarten	Ergebnis 2020	Ansatz 2021	Ansatz 2022	VE 2022	VE 2022 wirksam in 2023	VE 2022 wirksam in 2024	VE 2022 wirksam in 2025	VE 2022 wirksam in 2026	Planung 2023	Planung 2024	Planung 2025	Bisher bereit- gestelltes Budget	Geplante Gesamt- kosten/- einnahmen
		EUR	EUR	EUR	EUR	EUR	EUR	EUR	EUR	EUR	EUR	EUR	EUR	EUR
		1	2	3	4	5	6	7	8	9	10	11	12	13
<b>unterhalb Wertgrenze:</b>														
1	Zuwend. f. Investitionsmaßnahmen	0	0	0	0	0	0	0	0	0	0	0	5.284	5.284
2	+ Einzahl. Veräußerung v. Sachanlagen	0	0	0	0	0	0	0	0	0	0	0	0	0
3	+ Einzahl. Veräußerung v. Finanzanlag	0	0	0	0	0	0	0	0	0	0	0	0	0
4	+ Einzahl. a. Beiträgen u.ä. Entgelten	0	0	0	0	0	0	0	0	0	0	0	0	0
5	+ Sonstige Investitionseinzahlungen	0	0	0	0	0	0	0	0	0	0	0	0	0
6	= <b>Einzahlungen a. Investitionstätigkeit</b>	<b>0</b>	<b>0</b>	<b>0</b>	<b>0</b>	<b>0</b>	<b>0</b>	<b>0</b>	<b>0</b>	<b>0</b>	<b>0</b>	<b>0</b>	<b>5.284</b>	<b>5.284</b>
7	- Ausz. Erwerb v. Grundst. u. Gebäuden	0	0	0	0	0	0	0	0	0	0	0	0	0
8	- Auszahlungen für Baumaßnahmen	0	0	0	0	0	0	0	0	0	0	0	0	0
9	- Ausz. Erwerb v. bewegl. Anlageverm.	-2.489	-2.000	-24.500	0	0	0	0	0	-3.600	-3.600	-3.600	-19.026	-54.326
10	- Ausz. f.d. Erwerb von Finanzanlagen	0	0	0	0	0	0	0	0	0	0	0	0	0
11	- Ausz. von aktivierbaren Zuwendungen	0	0	0	0	0	0	0	0	0	0	0	0	0
12	- Sonstige Investitionsauszahlungen	0	0	0	0	0	0	0	0	0	0	0	0	0
13	= <b>Auszahlungen a. Investitionstätigkeit</b>	<b>-2.489</b>	<b>-2.000</b>	<b>-24.500</b>	<b>0</b>	<b>0</b>	<b>0</b>	<b>0</b>	<b>0</b>	<b>-3.600</b>	<b>-3.600</b>	<b>-3.600</b>	<b>-19.026</b>	<b>-54.326</b>
14	= <b>Saldo aus Investitionstätigkeit</b>	<b>-2.489</b>	<b>-2.000</b>	<b>-24.500</b>	<b>0</b>	<b>0</b>	<b>0</b>	<b>0</b>	<b>0</b>	<b>-3.600</b>	<b>-3.600</b>	<b>-3.600</b>	<b>-13.742</b>	<b>-49.042</b>

**C0\_01 Innere Verwaltung**  
**C0\_0127 Kommunale Integrationsarbeit /-förderung**

<b>Produktbereich</b>	Numerik 11.01	Bezeichnung Innere Verwaltung	Produktgruppenverantwortliche/r Dezernent/in Nürnberger, Ingo, Dez. 5
<b>Produktgruppe</b>	Numerik 11.01.27	Bezeichnung Kommunale Integrationsarbeit/-förderung	Bezeichnung des politischen Gremiums Sozial- und Gesundheitsausschuss
		Zuständige Organisationseinheit Kommunales Integrationszentrum	Produktgruppenverantwortliche/r NN
<b>Inhalte der Produktgruppe</b>			
<b>Beschreibung</b>			
<ol style="list-style-type: none"> <li>1. Geschäftsstelle des Integrationsrates (GO NRW).</li> <li>2. Anlauf- und Beschwerdestelle für von Diskriminierung Betroffenen auf Grundlage des Allgem. Gleichbehandlungsgesetzes (AGG).</li> <li>3. Entwicklung, Fortschreibung, (Begleitung der) Umsetzung von Konzepten zur Integration von Menschen mit Einwanderungsgeschichte.</li> <li>4. Fortschreibung, Weiterentwicklung des Integrationsmonitorings und -controllings.</li> <li>5. Trägerfinanzierung im Handlungsfeld „Integrationsförderung“.</li> <li>6. Aufgaben des kommunalen Integrationszentrums (vgl. § 7 TintG NRW), insbesondere <ul style="list-style-type: none"> <li>○ Koordinierung /Vernetzung der kommunalen Integrationsarbeit.</li> <li>○ Fach-/Systemberatung für/Kooperationen mit kommunalen Ämtern/Einrichtungen, freien Trägern, Initiativen bezogen auf interkulturelle Öffnungsprozesse, Förderung von Teilhabe, ... u.a. im Bildungsbereich. Koordination von Sprachmittlungseinsätzen.</li> <li>○ Entwicklung, Koordination, Umsetzung von schulischen Sprachförderkonzepten, schulische Integrationshilfen.</li> <li>○ Umsetzung von Landesprogrammen wie Kommunales Integrationsmanagement, KOMM-AN-Förderung, „Gemeinsam klappt's“.</li> </ul> </li> </ol>			
<b>Zielsetzung</b>			
<ol style="list-style-type: none"> <li>1. Integration und Teilhabe i. S. d. Bielefelder weiterentwickelten Integrationskonzepts *Diversität, Partizipation und Integration*.</li> <li>2. Kooperative, bürgerschaftliche Strukturen in der kommunalen Integrationsförderung und -arbeit.</li> <li>3. Bedarfsgerechte Angebote, optimierte Zugänge, Erhöhung der Bildungschancen von Kindern u. Jugendlichen (s. § 7 TintG NRW)</li> </ol>			

**Zielerreichung**

1. Anpassung u. Weiterentwicklung der Konzepte (insbes. Konzept „Diversität, Partizipation und Integration“), Wirkungsmessung, Monitoring.
2. Vernetzung mit u. Förderung v. Migrantenorganisationen (MO), Trägern der Wohlfahrtspflege, Jugendhilfe, dem BAMF u.a. durch fachl. Beratung, Leistungs- u. Finanzierungsverträge/ Zuwendungen, Projektförderung (u.a. schulische Integrationshilfen, Unterstützung der Sprachbildung) sowie Arbeitsgremien (u.a. Migrationskonferenz, Netzwerk MO, AK'e Integration in Schule, Eltern).
3. Individuelle Hilfen/schulische Beratung neu zugewanderter Schüler\*innen und deren Eltern.
4. Antidiskriminierungsarbeit (Anlauf- und Beschwerdestelle nach dem AGG), Bielefelder Aktionswochen.

**Zielgruppe**

Bielefelderinnen und Bielefelder mit und ohne Migrationshintergrund, Institutionen (insbes. öffentliche Einrichtungen, Verbände, Kammern, Vereine, Träger der Wohlfahrtspflege, Jugendhilfe, Bildungs-/ Kulturträger und -institutionen).

**Besonderheiten im Haushaltsjahr**

**C0\_01**                    **Innere Verwaltung**  
**C0\_0127**                **Kommunale Integrationsarbeit /-förderung**  
**10127**                    **Kommunale Integrationsarbeit/-förderung**

<b>Kennzahlen und Indikatoren der Zielerreichung und Leistungsmengen</b>	<b>Ergebnis 2020</b>	<b>Ansatz 2021</b>	<b>Ansatz 2022</b>	<b>Planung 2023</b>	<b>Planung 2024</b>	<b>Planung 2025</b>
	<b>1</b>	<b>2</b>	<b>3</b>	<b>4</b>	<b>5</b>	<b>6</b>
<b>11.01.27: Kommunale Integrationsarbeit/-förderung</b>						
Anzahl Neuzugewanderten-/Schullaufbahnbe (Personen)	272,00	300,00	300,00	300,00	300,00	300,00
Unterstützung/ Beratung v. Migrantenorg. (Stück)	20,00	20,00	20,00	20,00	20,00	20,00
Aufwand der PG pro 1000 Einwohner (Euro)	5.169,91	5.526,38	7.184,59	6.641,23	6.696,52	6.735,58
Aufwand der PG/Gesamtaufwand Haushalt (%)	0,12	0,13	0,15	0,14	0,14	0,14
Ertrag / Aufwand der PG (%)	43,26	28,68	47,80	38,92	38,60	38,37

**C0\_01 Innere Verwaltung**  
**C0\_0127 Kommunale Integrationsarbeit /-förderung**

**Produktgruppenübersicht:**

<b>Produkt</b>	<b>Numerik</b>	<b>Bezeichnung</b>
	11.01.27.01	Geschäftsstelle Integrationsrat
<b>Beschreibung des Produktes</b> Der Integrationsrat (IR) vertritt gem. GO NRW, die Interessen der in Bielefeld lebenden, wahlberechtigten Menschen mit Zuwanderungsgeschichte. Aufgaben, der Geschäftsführung gemäß GO NRW bzw. lt. Satzung des IR: Beratung u. administrative Unterstützung des Gremiums zu Fragen, Anträgen, Anregungen, Vorlagen, und zur Öffentlichkeitsarbeit. Sie plant und organisiert Aktivitäten, Fachveranstaltungen. Die Geschäftsstelle ist Anlauf- und Beschwerdestelle für von Diskriminierung Betroffene auf Basis des AGG.		
	11.01.27.02	Integrationskonzept
<b>Beschreibung des Produktes</b> 1. Fortschreibung des kommunalen Integrationskonzeptes mit begleitendem Monitoring 2. Umsetzung des Landesprogramms „Kommunales Integrationsmanagement (KIM) 3. Mitwirkung bei allen kommunalen Planungen (s. DA 210) 4. Koordination von Angeboten, Trägerfinanzierung im Handlungsfeld „Integrationsförderung“ 5. Organisation der jährlichen Interkulturellen Berufs- u. Informationsbörse und weiterer Veranstaltungen 6. Organisation des städt. Sprachmittlungsdienstes		
	11.01.27.06	Kommunales Integrationszentrum
<b>Beschreibung des Produktes</b> Aufgaben des kommunalen Integrationszentrums (vgl. § 7 TintG NRW), insbesondere <ul style="list-style-type: none"> <li>• Koordinierung kommunaler Integrationsarbeit, Vernetzung mit Angeboten Dritter</li> <li>• Fach-/Systemberatung/Zusammenarbeit mit kommunalen und anderen Einrichtungen (u.a. Koordination von Sprachmittlungseinsätzen insbes. in städtischen Ämtern/Einrichtungen).</li> <li>• Entwicklung, Koordination, Umsetzung schulischer Förderkonzepte, Einsatz schulischer Integrationshilfen.</li> </ul>		

C0\_01

Innere Verwaltung

C0\_0127

Kommunale Integrationsarbeit /-förderung

Ifd. Nr.		Teilergebnisplan (Produktbereichs-/Produktgruppenplan) Ertrags- und Aufwandsarten	Ergebnis 2020	Ansatz 2021	Ansatz 2022	Planung 2023	Planung 2024	Planung 2025
			EUR	EUR	EUR	EUR	EUR	EUR
			1	2	3	4	5	6
1		Steuern und ähnliche Abgaben	0	0	0	0	0	0
2	+	Zuwendungen und allgemeine Umlagen	754.415	536.362	1.159.790	872.677	872.677	872.677
3	+	Sonstige Transfererträge	0	0	0	0	0	0
4	+	Öffentlich-rechtliche Leistungsentgelte	0	0	0	0	0	0
5	+	Privatrechtliche Leistungsentgelte	3.340	900	900	900	900	900
6	+	Kostenerstattungen und Kostenumlagen	328	0	0	0	0	0
7	+	Sonstige ordentliche Erträge	0	0	0	0	0	0
8	+	Aktivierete Eigenleistungen	0	0	0	0	0	0
9	+/-	Bestandsveränderungen	0	0	0	0	0	0
<b>10</b>	<b>=</b>	<b>Ordentliche Erträge</b>	<b>758.083</b>	<b>537.262</b>	<b>1.160.690</b>	<b>873.577</b>	<b>873.577</b>	<b>873.577</b>
11	-	Personalaufwendungen	-1.016.352	-1.265.182	-1.155.599	-972.572	-992.618	-1.006.371
12	-	Versorgungsaufwendungen	0	0	0	0	0	0
13	-	Aufwendungen für Sach- und Dienstleistungen	-20.624	-39.936	-269.460	-269.460	-269.460	-269.460
14	-	Bilanzielle Abschreibungen	0	-500	-1.910	-1.910	-1.054	-500
15	-	Transferaufwendungen	-453.093	-315.666	-363.320	-362.690	-362.690	-362.690

Ifd. Nr.		Teilergebnisplan (Produktbereichs-/Produktgruppenplan) Ertrags- und Aufwandsarten	Ergebnis 2020	Ansatz 2021	Ansatz 2022	Planung 2023	Planung 2024	Planung 2025
			EUR	EUR	EUR	EUR	EUR	EUR
			1	2	3	4	5	6
16	-	Sonstige ordentliche Aufwendungen	-143.650	-125.243	-512.326	-512.326	-511.826	-511.826
17	=	<b>Ordentliche Aufwendungen</b>	<b>-1.633.718</b>	<b>-1.746.527</b>	<b>-2.302.615</b>	<b>-2.118.959</b>	<b>-2.137.648</b>	<b>-2.150.847</b>
18	=	<b>Ordentliches Ergebnis (= Zeilen 10 und 17)</b>	<b>-875.635</b>	<b>-1.209.265</b>	<b>-1.141.925</b>	<b>-1.245.382</b>	<b>-1.264.071</b>	<b>-1.277.270</b>
19	+	Finanzerträge	0	0	0	0	0	0
20	-	Zinsen und sonstige Finanzaufwendungen	0	0	0	0	0	0
21	=	<b>Finanzergebnis (= Zeilen 19 und 20)</b>	<b>0</b>	<b>0</b>	<b>0</b>	<b>0</b>	<b>0</b>	<b>0</b>
22	=	<b>Ergebnis der laufenden Verwaltungstätigkeit (= Zeilen 18 und 21)</b>	<b>-875.635</b>	<b>-1.209.265</b>	<b>-1.141.925</b>	<b>-1.245.382</b>	<b>-1.264.071</b>	<b>-1.277.270</b>
23	+	Außerordentliche Erträge	0	0	0	0	0	0
24	-	Außerordentliche Aufwendungen	0	0	0	0	0	0
25	=	<b>Außerordentliches Ergebnis (= Zeilen 23 und 24)</b>	<b>0</b>	<b>0</b>	<b>0</b>	<b>0</b>	<b>0</b>	<b>0</b>
26	=	<b>Ergebnis vor internen Leistungsbeziehungen (= Zeilen 22 und 25)</b>	<b>-875.635</b>	<b>-1.209.265</b>	<b>-1.141.925</b>	<b>-1.245.382</b>	<b>-1.264.071</b>	<b>-1.277.270</b>
27	+	Erträge aus internen Leistungsbeziehungen	0	0	0	0	0	0
28	-	Aufwendungen aus internen Leistungsbeziehungen	-118.879	-126.914	-125.777	-125.777	-125.777	-125.777
29	=	<b>Teilergebnis (= Zeilen 26 bis 28)</b>	<b>-994.515</b>	<b>-1.336.179</b>	<b>-1.267.702</b>	<b>-1.371.159</b>	<b>-1.389.848</b>	<b>-1.403.048</b>
30	-	globaler Minderaufwand	0	0	0	0	0	0
31	=	<b>Teilergebnis nach Abzug globaler Minderaufwand (=Zeilen 29 und 30)</b>	<b>-994.515</b>	<b>-1.336.179</b>	<b>-1.267.702</b>	<b>-1.371.159</b>	<b>-1.389.848</b>	<b>-1.403.048</b>

## F0\_01

## Innere Verwaltung

## F0\_0127

## Kommunale Integrationsarbeit /-förderung

Ifd. Nr.	Teilfinanzplan A. Zahlungsübersicht  Einzahlungs- und Auszahlungsarten	Ergebnis 2020	Ansatz 2021	Ansatz 2022	VE 2022	VE 2022 wirksam in 2023	VE 2022 wirksam in 2024	VE 2022 wirksam in 2025	VE 2022 wirksam in 2026	Planung 2023	Planung 2024	Planung 2025
		EUR	EUR	EUR	EUR	EUR	EUR	EUR	EUR	EUR	EUR	EUR
	Investitionstätigkeit	1	2	3	4	5	6	7	8	9	10	11
1	Zuwend. f. Investitionsmaßnahmen	-24	0	0	0	0	0	0	0	0	0	0
2	+ Einz. Veräußerung v. Sachanlagen	0	0	0	0	0	0	0	0	0	0	0
3	+ Einz. Veräußerung v. Finanzanlagen	0	0	0	0	0	0	0	0	0	0	0
4	+ Einz. a. Beiträgen u.ä. Entgelten	0	0	0	0	0	0	0	0	0	0	0
5	+ Sonstige Investitionseinzahlungen	0	0	0	0	0	0	0	0	0	0	0
6	= <b>Summe investive Einzahlungen</b>	<b>-24</b>	<b>0</b>	<b>0</b>	<b>0</b>	<b>0</b>	<b>0</b>	<b>0</b>	<b>0</b>	<b>0</b>	<b>0</b>	<b>0</b>
7	- Ausz. Erwerb v. Grundst. u. Gebäuden	0	0	0	0	0	0	0	0	0	0	0
8	- Auszahlungen für Baumaßnahmen	0	0	0	0	0	0	0	0	0	0	0
9	- Ausz. Erwerb v. bewegl. Anlageverm.	-3.659	-2.000	-3.000	0	0	0	0	0	-3.000	-2.500	-2.500
10	- Ausz. f. d. Erwerb von Finanzanlagen	0	0	0	0	0	0	0	0	0	0	0
11	- Ausz. von aktivierbaren Zuwendungen	0	0	0	0	0	0	0	0	0	0	0
12	- Sonstige Investitionsauszahlungen	0	0	0	0	0	0	0	0	0	0	0
13	= <b>Summe investive Auszahlungen</b>	<b>-3.659</b>	<b>-2.000</b>	<b>-3.000</b>	<b>0</b>	<b>0</b>	<b>0</b>	<b>0</b>	<b>0</b>	<b>-3.000</b>	<b>-2.500</b>	<b>-2.500</b>
14	= <b>Saldo der Investitionstätigkeit (= Zeilen 6 und 13)</b>	<b>-3.683</b>	<b>-2.000</b>	<b>-3.000</b>	<b>0</b>	<b>0</b>	<b>0</b>	<b>0</b>	<b>0</b>	<b>-3.000</b>	<b>-2.500</b>	<b>-2.500</b>



Ifd. Nr.	Teilfinanzplan B. Planung einzelner Investitionsmaßnahmen  Einzahlungs- und Auszahlungsarten	Ergebnis 2020	Ansatz 2021	Ansatz 2022	VE 2022	VE 2022 wirksam in 2023	VE 2022 wirksam in 2024	VE 2022 wirksam in 2025	VE 2022 wirksam in 2026	Planung 2023	Planung 2024	Planung 2025	Bisher bereit- gestelltes Budget	Geplante Gesamt- kosten/- einnahmen
		EUR	EUR	EUR	EUR	EUR	EUR	EUR	EUR	EUR	EUR	EUR	EUR	EUR
		1	2	3	4	5	6	7	8	9	10	11	12	13
<b>unterhalb Wertgrenze:</b>														
1	Zuwend. f. Investitionsmaßnahmen	-24	0	0	0	0	0	0	0	0	0	0	3.036	3.036
2	+ Einzahl. Veräußerung v. Sachanlagen	0	0	0	0	0	0	0	0	0	0	0	0	0
3	+ Einzahl. Veräußerung v. Finanzanlag	0	0	0	0	0	0	0	0	0	0	0	0	0
4	+ Einzahl. a. Beiträgen u.ä. Entgelten	0	0	0	0	0	0	0	0	0	0	0	0	0
5	+ Sonstige Investitionseinzahlungen	0	0	0	0	0	0	0	0	0	0	0	0	0
6	= <b>Einzahlungen a. Investitionstätigkeit</b>	<b>-24</b>	<b>0</b>	<b>0</b>	<b>0</b>	<b>0</b>	<b>0</b>	<b>0</b>	<b>0</b>	<b>0</b>	<b>0</b>	<b>0</b>	<b>3.036</b>	<b>3.036</b>
7	- Ausz. Erwerb v. Grundst. u. Gebäuden	0	0	0	0	0	0	0	0	0	0	0	0	0
8	- Auszahlungen für Baumaßnahmen	0	0	0	0	0	0	0	0	0	0	0	0	0
9	- Ausz. Erwerb v. bewegl. Anlageverm.	-3.659	-2.000	-3.000	0	0	0	0	0	-3.000	-2.500	-2.500	-20.427	-31.427
10	- Ausz. f.d. Erwerb von Finanzanlagen	0	0	0	0	0	0	0	0	0	0	0	0	0
11	- Ausz. von aktivierbaren Zuwendungen	0	0	0	0	0	0	0	0	0	0	0	0	0
12	- Sonstige Investitionsauszahlungen	0	0	0	0	0	0	0	0	0	0	0	0	0
13	= <b>Auszahlungen a. Investitionstätigkeit</b>	<b>-3.659</b>	<b>-2.000</b>	<b>-3.000</b>	<b>0</b>	<b>0</b>	<b>0</b>	<b>0</b>	<b>0</b>	<b>-3.000</b>	<b>-2.500</b>	<b>-2.500</b>	<b>-20.427</b>	<b>-31.427</b>
14	= <b>Saldo aus Investitionstätigkeit</b>	<b>-3.683</b>	<b>-2.000</b>	<b>-3.000</b>	<b>0</b>	<b>0</b>	<b>0</b>	<b>0</b>	<b>0</b>	<b>-3.000</b>	<b>-2.500</b>	<b>-2.500</b>	<b>-17.391</b>	<b>-28.391</b>

**F0\_01 Innere Verwaltung**  
**F0\_0127 Kommunale Integrationsarbeit /-förderung**

<b>Produktbereich</b>	Numerik 11.01	Bezeichnung Innere Verwaltung	Produktgruppenverantwortliche/r Dezernent/in Nürnberger, Ingo, Dez. 5
<b>Produktgruppe</b>	Numerik 11.01.27	Bezeichnung Kommunale Integrationsarbeit/-förderung	Bezeichnung des politischen Gremiums Sozial- und Gesundheitsausschuss
		Zuständige Organisationseinheit Kommunales Integrationszentrum	Produktgruppenverantwortliche/r NN
<b>Spezielle Bewirtschaftungsregeln</b>			
Teilergebnisplan			
Zweckgebundene Zuschüsse und weitere zweckgebundene Erträge in dieser Produktgruppe sind den Vorgaben entsprechend zu verwenden.			
Teilfinanzplan			
Sonstiges			
Leistungsverträge, die Personalkosten beinhalten, können aufgrund von tarifl. Steigerungen zu Mehrausgaben führen.			
<b>Erläuterungen zu den Haushaltspositionen</b>			
Teilergebnisplan			
Die Erträge erhöhen sich um mehr als 20 %, durch die Implementierung des Programmes Kommunales Integrationsmanagement (KIM). Es handelt sich um Zuweisungen vom Land zur Refinanzierung der PK-Kosten sowie der Sachkosten.			
Teilfinanzplan			
Sonstiges			
<b>Sonstige Daten über örtliche Verhältnisse</b>			

**C0\_01 Innere Verwaltung**  
**C0\_0131 Integrierte Sozialplanung und Prävention**

<b>Produktbereich</b>	Numerik 11.01.	Bezeichnung Innere Verwaltung	Produktgruppenverantwortliche/r Dezernent/in Nürnberger, Ingo, Dezernat 5
<b>Produktgruppe</b>	Numerik 11.01.31	Bezeichnung Integrierte Sozialplanung und Prävention	Bezeichnung des politischen Gremiums SGA
		Zuständige Organisationseinheit 540, Amt für Integrierte Sozialplanung u. Prävention	Produktgruppenverantwortliche/r Aron, Silke
<b>Inhalte der Produktgruppe</b>			
<b>Beschreibung</b>			
<ul style="list-style-type: none"> <li>• Wahrnehmung der Aufgaben einer integrierten Sozialplanung.</li> <li>• Sozialberichterstattung</li> <li>• Koordinierung des Zielplanungsprozesses inkl. Controlling für das Dezernat</li> <li>• Wahrnehmung der fachplanerischen Aufgaben „Quartiersentwicklung“, „Altenhilfe-/Pflegebedarfsplanung“, „Psychiatrieplanung“ und „legale und illegale Drogen, Suchtplanung“, „Familienfreundliches Bielefeld“ und „Behindertenfreundliches Bielefeld“ / Inklusionsplanung</li> <li>• Koordination des Modellprojektes „Kein Kind zurücklassen“</li> <li>• Begleitung bestehender und Entwicklung neuer Präventionsprojekte</li> <li>• Weiterentwicklung der wirkungsorientierten Steuerung mit dem Ziel der Ausdehnung auf möglichst alle Aufgabenbereiche des Sozialdezernates</li> <li>• Grundsatzangelegenheiten der Leistungs- und Finanzierungsvereinbarungen mit freien Trägern</li> <li>• Sozial- und Kriminalpräventiver Rat</li> </ul>			
<b>Zielsetzung</b>			
Verbesserte Steuerungsunterstützung für die Dezernats- und Verwaltungsleitung durch eine integrierte Sozialplanung insbesondere im Hinblick auf wechselseitige Wirkungsketten zwischen den einzelnen Fachplanungen. Als Basis dient hier eine strukturierte, valide Sozialberichterstattung. Weiterentwicklung der Konzepte „Familienfreundliches Bielefeld“, „Seniorenfreundliches Bielefeld“ und „Behindertenfreundliches Bielefeld“			
<b>Zielerreichung</b>			
<ol style="list-style-type: none"> <li>1. Sicherstellung einer integrierten Sozialplanung</li> <li>2. Sicherstellung der Fachplanungen und des Konzeptes zum familienfreundlichen Bielefeld</li> <li>3. Begleitung / Initiierung von Vorhaben die dem Gedanken der Prävention Rechnung tragen</li> </ol>			

<b>Zielgruppe</b> Dezernatsleitung, Organisationseinheiten des Dezernates und deren Mitarbeiterinnen und Mitarbeiter, politische Gremien, freie Träger der Wohlfahrtspflege und der Jugendhilfe, Einwohnerinnen und Einwohner
<b>Besonderheiten im Haushaltsjahr</b> keine

**C0\_01**                    **Innere Verwaltung**  
**C0\_0131**                **Integrierte Sozialplanung und Prävention**  
**10131**                    **Integrierte Sozialplanung und Prävention**

<b>Kennzahlen und Indikatoren der Zielerreichung und Leistungsmengen</b>	<b>Ergebnis 2020</b>	<b>Ansatz 2021</b>	<b>Ansatz 2022</b>	<b>Planung 2023</b>	<b>Planung 2024</b>	<b>Planung 2025</b>
	<b>1</b>	<b>2</b>	<b>3</b>	<b>4</b>	<b>5</b>	<b>6</b>
<b>11.01.31: Integrierte Sozialplanung und Prävention</b>						
Aufwand der PG pro 1000 Einwohner (Euro)	8.733,91	7.331,27	10.394,48	8.152,86	7.939,35	8.013,33
Aufwand der PG/Gesamtaufwand Haushalt (%)	0,21	0,17	0,22	0,17	0,17	0,16
Ertrag / Aufwand der PG (%)	59,28	110,32	32,84	1,51	1,54	1,52

C0\_01 Innere Verwaltung

C0\_0131 Integrierte Sozialplanung und Prävention

**Produktgruppenübersicht:**

<b>Produkt</b>	<b>Numerik</b>	<b>Bezeichnung</b>
	11.01.31.01	Integrierte Fachplanung
<b>Beschreibung des Produktes</b>		
<ol style="list-style-type: none"> <li>1. Wahrnehmung der Aufgaben einer integrierten Sozialplanung.</li> <li>2. Sozialberichterstattung</li> <li>3. Koordinierung des Zielplanungsprozesses inkl. Controlling für das Dezernat</li> <li>4. Wahrnehmung der fachplanerischen Aufgaben „Quartiersentwicklung“, „Altenhilfe-/Pflegebedarfsplanung“, „Psychiatrieplanung“ und „legale und illegale Drogen, Suchtplanung“, „Familienfreundliches Bielefeld“ und „Behindertenfreundliches Bielefeld“ / Inklusionsplanung</li> </ol>		
<b>Produkt</b>	<b>Numerik</b>	<b>Bezeichnung</b>
	11.01.31.02	Projektmanagement
<b>Beschreibung des Produktes</b>		
<ol style="list-style-type: none"> <li>1. Koordination des Modellprojektes „Kein Kind zurücklassen“</li> <li>2. Begleitung bestehender und Entwicklung neuer Präventionsprojekte</li> <li>3. Weiterentwicklung der wirkungsorientierten Steuerung mit dem Ziel der Ausdehnung auf möglichst alle Aufgabenbereiche des Sozialdezernates</li> <li>4. Grundsatzangelegenheiten der Leistungs- und Finanzierungsvereinbarungen mit freien Trägern</li> <li>5. Sozial- und Kriminalpräventiver Rat</li> </ol>		

**C0\_01 Innere Verwaltung**  
**C0\_0131 Integrierte Sozialplanung und Prävention**

Ifd. Nr.		Teilergebnisplan (Produktbereichs-/Produktgruppenplan) Ertrags- und Aufwandsarten	Ergebnis 2020	Ansatz 2021	Ansatz 2022	Planung 2023	Planung 2024	Planung 2025
			EUR	EUR	EUR	EUR	EUR	EUR
			1	2	3	4	5	6
1		Steuern und ähnliche Abgaben	0	0	0	0	0	0
2	+	Zuwendungen und allgemeine Umlagen	1.754.741	2.741.890	1.153.724	41.524	41.188	41.188
3	+	Sonstige Transfererträge	0	0	0	0	0	0
4	+	Öffentlich-rechtliche Leistungsentgelte	0	0	0	0	0	0
5	+	Privatrechtliche Leistungsentgelte	400	0	0	0	0	0
6	+	Kostenerstattungen und Kostenumlagen	0	0	0	0	0	0
7	+	Sonstige ordentliche Erträge	0	0	0	0	0	0
8	+	Aktivierete Eigenleistungen	0	0	0	0	0	0
9	+/-	Bestandsveränderungen	0	0	0	0	0	0
<b>10</b>	<b>=</b>	<b>Ordentliche Erträge</b>	<b>1.755.141</b>	<b>2.741.890</b>	<b>1.153.724</b>	<b>41.524</b>	<b>41.188</b>	<b>41.188</b>
11	-	Personalaufwendungen	-863.821	-952.429	-1.413.206	-1.026.740	-1.049.018	-1.065.509
12	-	Versorgungsaufwendungen	0	0	0	0	0	0
13	-	Aufwendungen für Sach- und Dienstleistungen	-573.605	-447.744	-656.183	-428.953	-410.499	-410.499
14	-	Bilanzielle Abschreibungen	-11.155	-600	-7.692	-2.660	-2.326	-2.326
15	-	Transferaufwendungen	-1.271.841	-947.539	-1.118.436	-992.576	-916.920	-925.433

Ifd. Nr.		Teilergebnisplan (Produktbereichs-/Produktgruppenplan) Ertrags- und Aufwandsarten	Ergebnis 2020	Ansatz 2021	Ansatz 2022	Planung 2023	Planung 2024	Planung 2025
			EUR	EUR	EUR	EUR	EUR	EUR
			1	2	3	4	5	6
16	-	Sonstige ordentliche Aufwendungen	-160.258	-77.034	-228.943	-228.943	-228.943	-228.943
17	=	<b>Ordentliche Aufwendungen</b>	<b>-2.880.680</b>	<b>-2.425.346</b>	<b>-3.424.460</b>	<b>-2.679.873</b>	<b>-2.607.706</b>	<b>-2.632.709</b>
18	=	<b>Ordentliches Ergebnis (= Zeilen 10 und 17)</b>	<b>-1.125.539</b>	<b>316.544</b>	<b>-2.270.736</b>	<b>-2.638.349</b>	<b>-2.566.518</b>	<b>-2.591.521</b>
19	+	Finanzerträge	0	0	0	0	0	0
20	-	Zinsen und sonstige Finanzaufwendungen	0	0	0	0	0	0
21	=	<b>Finanzergebnis (= Zeilen 19 und 20)</b>	<b>0</b>	<b>0</b>	<b>0</b>	<b>0</b>	<b>0</b>	<b>0</b>
22	=	<b>Ergebnis der laufenden Verwaltungstätigkeit (= Zeilen 18 und 21)</b>	<b>-1.125.539</b>	<b>316.544</b>	<b>-2.270.736</b>	<b>-2.638.349</b>	<b>-2.566.518</b>	<b>-2.591.521</b>
23	+	Außerordentliche Erträge	0	0	0	0	0	0
24	-	Außerordentliche Aufwendungen	0	0	0	0	0	0
25	=	<b>Außerordentliches Ergebnis (= Zeilen 23 und 24)</b>	<b>0</b>	<b>0</b>	<b>0</b>	<b>0</b>	<b>0</b>	<b>0</b>
26	=	<b>Ergebnis vor internen Leistungsbeziehungen (= Zeilen 22 und 25)</b>	<b>-1.125.539</b>	<b>316.544</b>	<b>-2.270.736</b>	<b>-2.638.349</b>	<b>-2.566.518</b>	<b>-2.591.521</b>
27	+	Erträge aus internen Leistungsbeziehungen	0	0	0	0	0	0
28	-	Aufwendungen aus internen Leistungsbeziehungen	-80.115	-59.954	-88.875	-75.795	-75.795	-75.795
29	=	<b>Teilergebnis (= Zeilen 26 bis 28)</b>	<b>-1.205.654</b>	<b>256.590</b>	<b>-2.359.610</b>	<b>-2.714.144</b>	<b>-2.642.312</b>	<b>-2.667.316</b>
30	-	globaler Minderaufwand	0	0	0	0	0	0
31	=	<b>Teilergebnis nach Abzug globaler Minderaufwand (=Zeilen 29 und 30)</b>	<b>-1.205.654</b>	<b>256.590</b>	<b>-2.359.610</b>	<b>-2.714.144</b>	<b>-2.642.312</b>	<b>-2.667.316</b>



**F0\_01 Innere Verwaltung**  
**F0\_0131 Integrierte Sozialplanung und Prävention**

Ifd. Nr.	Teilfinanzplan A. Zahlungsübersicht  Einzahlungs- und Auszahlungsarten	Ergebnis 2020	Ansatz 2021	Ansatz 2022	VE 2022	VE 2022 wirksam in 2023	VE 2022 wirksam in 2024	VE 2022 wirksam in 2025	VE 2022 wirksam in 2026	Planung 2023	Planung 2024	Planung 2025
		EUR	EUR	EUR	EUR	EUR	EUR	EUR	EUR	EUR	EUR	EUR
	Investitionstätigkeit	1	2	3	4	5	6	7	8	9	10	11
1	Zuwend. f. Investitionsmaßnahmen	22.857	0	0	0	0	0	0	0	0	0	0
2	+ Einz. Veräußerung v. Sachanlagen	0	0	0	0	0	0	0	0	0	0	0
3	+ Einz. Veräußerung v. Finanzanlagen	0	0	0	0	0	0	0	0	0	0	0
4	+ Einz. a. Beiträgen u.ä. Entgelten	0	0	0	0	0	0	0	0	0	0	0
5	+ Sonstige Investitionseinzahlungen	0	0	0	0	0	0	0	0	0	0	0
<b>6</b>	<b>= Summe investive Einzahlungen</b>	<b>22.857</b>	<b>0</b>	<b>0</b>	<b>0</b>	<b>0</b>	<b>0</b>	<b>0</b>	<b>0</b>	<b>0</b>	<b>0</b>	<b>0</b>
7	- Ausz. Erwerb v. Grundst. u. Gebäuden	0	0	0	0	0	0	0	0	0	0	0
8	- Auszahlungen für Baumaßnahmen	0	0	0	0	0	0	0	0	0	0	0
9	- Ausz. Erwerb v. bewegl. Anlageverm.	-29.720	-2.600	-9.000	0	0	0	0	0	-4.000	-4.000	-4.000
10	- Ausz. f. d. Erwerb von Finanzanlagen	0	0	0	0	0	0	0	0	0	0	0
11	- Ausz. von aktivierbaren Zuwendungen	0	0	0	0	0	0	0	0	0	0	0
12	- Sonstige Investitionsauszahlungen	0	0	0	0	0	0	0	0	0	0	0
<b>13</b>	<b>= Summe investive Auszahlungen</b>	<b>-29.720</b>	<b>-2.600</b>	<b>-9.000</b>	<b>0</b>	<b>0</b>	<b>0</b>	<b>0</b>	<b>0</b>	<b>-4.000</b>	<b>-4.000</b>	<b>-4.000</b>
<b>14</b>	<b>= Saldo der Investitionstätigkeit (= Zeilen 6 und 13)</b>	<b>-6.863</b>	<b>-2.600</b>	<b>-9.000</b>	<b>0</b>	<b>0</b>	<b>0</b>	<b>0</b>	<b>0</b>	<b>-4.000</b>	<b>-4.000</b>	<b>-4.000</b>

lfd. Nr.	Teilfinanzplan B. Planung einzelner Investitionsmaßnahmen  Einzahlungs- und Auszahlungsarten	Ergebnis 2020	Ansatz 2021	Ansatz 2022	VE 2022	VE 2022 wirksam in 2023	VE 2022 wirksam in 2024	VE 2022 wirksam in 2025	VE 2022 wirksam in 2026	Planung 2023	Planung 2024	Planung 2025	Bisher bereit- gestelltes Budget	Geplante Gesamt- kosten/- einnahmen
		EUR	EUR	EUR	EUR	EUR	EUR	EUR	EUR	EUR	EUR	EUR	EUR	EUR
		1	2	3	4	5	6	7	8	9	10	11	12	13
<b>unterhalb Wertgrenze:</b>														
1	Zuwend. f. Investitionsmaßnahmen	22.857	0	0	0	0	0	0	0	0	0	0	26.782	26.782
2	+ Einzahl. Veräußerung v. Sachanlagen	0	0	0	0	0	0	0	0	0	0	0	0	0
3	+ Einzahl. Veräußerung v. Finanzanlag	0	0	0	0	0	0	0	0	0	0	0	0	0
4	+ Einzahl. a. Beiträgen u.ä. Entgelten	0	0	0	0	0	0	0	0	0	0	0	0	0
5	+ Sonstige Investitionseinzahlungen	0	0	0	0	0	0	0	0	0	0	0	0	0
6	= <b>Einzahlungen a. Investitionstätigkeit</b>	<b>22.857</b>	<b>0</b>	<b>0</b>	<b>0</b>	<b>0</b>	<b>0</b>	<b>0</b>	<b>0</b>	<b>0</b>	<b>0</b>	<b>0</b>	<b>26.782</b>	<b>26.782</b>
7	- Ausz. Erwerb v. Grundst. u. Gebäuden	0	0	0	0	0	0	0	0	0	0	0	0	0
8	- Auszahlungen für Baumaßnahmen	0	0	0	0	0	0	0	0	0	0	0	0	0
9	- Ausz. Erwerb v. bewegl. Anlageverm.	-29.720	-2.600	-9.000	0	0	0	0	0	-4.000	-4.000	-4.000	-42.458	-63.458
10	- Ausz. f.d. Erwerb von Finanzanlagen	0	0	0	0	0	0	0	0	0	0	0	0	0
11	- Ausz. von aktivierbaren Zuwendungen	0	0	0	0	0	0	0	0	0	0	0	0	0
12	- Sonstige Investitionsauszahlungen	0	0	0	0	0	0	0	0	0	0	0	0	0
13	= <b>Auszahlungen a. Investitionstätigkeit</b>	<b>-29.720</b>	<b>-2.600</b>	<b>-9.000</b>	<b>0</b>	<b>0</b>	<b>0</b>	<b>0</b>	<b>0</b>	<b>-4.000</b>	<b>-4.000</b>	<b>-4.000</b>	<b>-42.458</b>	<b>-63.458</b>
14	= <b>Saldo aus Investitionstätigkeit</b>	<b>-6.863</b>	<b>-2.600</b>	<b>-9.000</b>	<b>0</b>	<b>0</b>	<b>0</b>	<b>0</b>	<b>0</b>	<b>-4.000</b>	<b>-4.000</b>	<b>-4.000</b>	<b>-15.676</b>	<b>-36.676</b>

**C0\_01 Innere Verwaltung**  
**C0\_0132 Datenschutz und Informationsfreiheit**

<b>Produktbereich</b>	Numerik 11.01	Bezeichnung Innere Verwaltung	Produktgruppenverantwortliche/r Dezernent/in Clausen, Pit, Dez. Oberbürgermeister
<b>Produktgruppe</b>	Numerik 11.01.32	Bezeichnung Datenschutz und Informationsfreiheit	Bezeichnung des politischen Gremiums Haupt-, Wirtschaftsförderungs- und Beteiligungsausschuss
		Zuständige Organisationseinheit 300, Rechtsamt, Datenschutzbeauftragter	Produktgruppenverantwortliche/r Redeker, Christoph
<b>Inhalte der Produktgruppe</b>			
<b>Beschreibung</b> Die Aufgaben Datenschutz und Informationsfreiheit sind Pflichtaufgaben nach dem Datenschutzgesetz (DSG) NRW und dem Informationsfreiheitsgesetz (IFG) NRW. Sie sollen einerseits gewährleisten, dass der Einzelne bei der Verarbeitung seiner personenbezogenen Daten nicht in unzulässiger Weise in seinen Rechten beeinträchtigt wird, Herr der Daten zu sein (informationelles Selbstbestimmungsrecht) und andererseits den freien Zugang zu vorhandenen Informationen sicherstellen.			
<b>Zielsetzung</b> Gewährleistung des informationellen Selbstbestimmungsrechts des Einzelnen und Transparenz über vorhandene Informationen herstellen.			
<b>Zielerreichung</b> 1. Durch Beratung der Verwaltungsleitung und aller Organisationseinheiten soll ein hohes datenschutzrechtliches Niveau erreicht werden. 2. Beratung der Bürgerinnen und Bürger, um datenschutzrechtliche Hilfestellungen zu geben und Missstände zu beseitigen. 3. Anlassbezogene Kontrollen dienen der Beseitigung von datenschutzrechtlichen Missständen. 4. Vorabkontrollen bei IT-Verfahren sollen den Einzelnen vor einer unzulässigen Verarbeitung seiner personenbezogenen Daten schützen. 5. Koordination und Beratung zur Informationsfreiheit, um für den Einzelnen Transparenz des Verwaltungshandelns zu gewährleisten			
<b>Zielgruppe</b> Verwaltungsleitung und Organisationseinheiten der Verwaltung, alle Mitarbeiterinnen und Mitarbeiter, Bürgerinnen und Bürger, Datenschutzverantwortliche in den Behörden, Datenschutzgremien in NRW, Landesbeauftragte für Datenschutz und Informationsfreiheit NRW			
<b>Besonderheiten im Haushaltsjahr</b> keine			

**C0\_01**                    **Innere Verwaltung**  
**C0\_0132**                **Datenschutz und Informationsfreiheit**  
**10132**                    **Datenschutz und Informationsfreiheit**

<b>Kennzahlen und Indikatoren der Zielerreichung und Leistungsmengen</b>	<b>Ergebnis 2020</b>	<b>Ansatz 2021</b>	<b>Ansatz 2022</b>	<b>Planung 2023</b>	<b>Planung 2024</b>	<b>Planung 2025</b>
	<b>1</b>	<b>2</b>	<b>3</b>	<b>4</b>	<b>5</b>	<b>6</b>
<b>11.01.32: Datenschutz und Informationsfreiheit</b>						
interne Beratungen (Stück)	1.608,00	1.176,00	1.176,00	1.176,00	1.176,00	1.176,00
externe Beratungen (Stück)	300,00	285,00	285,00	285,00	285,00	285,00
anlassbezogene Kontrollen (Stück)	24,00	24,00	24,00	24,00	24,00	24,00
Vorabkontrollen bei IT-Verfahren (Stück)	18,00	21,00	21,00	21,00	21,00	21,00
Koordination nach IFG (Stück)	55,00	30,00	30,00	30,00	30,00	30,00
Aufwand der PG pro 1000 Einwohner (Euro)	410,16	500,22	440,77	451,31	462,51	474,09
Aufwand der PG/Gesamtaufwand Haushalt (%)	0,01	0,01	0,01	0,01	0,01	0,01
Ertrag / Aufwand der PG (%)	16,86	14,09	12,37	12,08	11,79	11,50

**C0\_01**                    **Innere Verwaltung**  
**C0\_0132**                **Datenschutz und Informationsfreiheit**

**Produktgruppenübersicht:**

<b>Produkt</b>	<b>Numerik</b>	<b>Bezeichnung</b>
	11.01.32.01	Datenschutz und Informationsfreiheit
<b>Beschreibung des Produktes</b> Die Aufgaben Datenschutz und Informationsfreiheit sind Pflichtaufgaben nach dem Datenschutzgesetz NRW und dem Informationsfreiheitsgesetz NRW. Sie sollen einerseits gewährleisten, dass der Einzelne bei der Verarbeitung seiner personenbezogenen Daten nicht in unzulässiger Weise in seinen Rechten beeinträchtigt wird, Herr der Daten zu sein (informationelles Selbstbestimmungsrecht) und andererseits den freien Zugang zu vorhandenen Informationen sicherstellen.		

**C0\_01 Innere Verwaltung**  
**C0\_0132 Datenschutz und Informationsfreiheit**

Ifd. Nr.		Teilergebnisplan (Produktbereichs-/Produktgruppenplan) Ertrags- und Aufwandsarten	Ergebnis 2020	Ansatz 2021	Ansatz 2022	Planung 2023	Planung 2024	Planung 2025
			EUR	EUR	EUR	EUR	EUR	EUR
			1	2	3	4	5	6
1		Steuern und ähnliche Abgaben	0	0	0	0	0	0
2	+	Zuwendungen und allgemeine Umlagen	0	0	0	0	0	0
3	+	Sonstige Transfererträge	0	0	0	0	0	0
4	+	Öffentlich-rechtliche Leistungsentgelte	0	0	0	0	0	0
5	+	Privatrechtliche Leistungsentgelte	0	0	0	0	0	0
6	+	Kostenerstattungen und Kostenumlagen	12.685	12.931	9.871	9.871	9.871	9.871
7	+	Sonstige ordentliche Erträge	0	0	0	0	0	0
8	+	Aktivierete Eigenleistungen	0	0	0	0	0	0
9	+/-	Bestandsveränderungen	0	0	0	0	0	0
<b>10</b>	<b>=</b>	<b>Ordentliche Erträge</b>	<b>12.685</b>	<b>12.931</b>	<b>9.871</b>	<b>9.871</b>	<b>9.871</b>	<b>9.871</b>
11	-	Personalaufwendungen	-137.287	-149.594	-142.549	-146.110	-149.897	-153.811
12	-	Versorgungsaufwendungen	0	0	0	0	0	0
13	-	Aufwendungen für Sach- und Dienstleistungen	0	-198	-198	-198	-198	-198
14	-	Bilanzielle Abschreibungen	0	-500	-500	-500	-500	-500
15	-	Transferaufwendungen	0	0	0	0	0	0

Ifd. Nr.		Teilergebnisplan (Produktbereichs-/Produktgruppenplan) Ertrags- und Aufwandsarten	Ergebnis 2020	Ansatz 2021	Ansatz 2022	Planung 2023	Planung 2024	Planung 2025
			EUR	EUR	EUR	EUR	EUR	EUR
			1	2	3	4	5	6
16	-	Sonstige ordentliche Aufwendungen	-1.756	-4.432	-4.432	-4.432	-4.432	-4.432
17	=	<b>Ordentliche Aufwendungen</b>	<b>-139.042</b>	<b>-154.724</b>	<b>-147.679</b>	<b>-151.240</b>	<b>-155.027</b>	<b>-158.941</b>
18	=	<b>Ordentliches Ergebnis (= Zeilen 10 und 17)</b>	<b>-126.357</b>	<b>-141.793</b>	<b>-137.808</b>	<b>-141.369</b>	<b>-145.156</b>	<b>-149.070</b>
19	+	Finanzerträge	0	0	0	0	0	0
20	-	Zinsen und sonstige Finanzaufwendungen	0	0	0	0	0	0
21	=	<b>Finanzergebnis (= Zeilen 19 und 20)</b>	<b>0</b>	<b>0</b>	<b>0</b>	<b>0</b>	<b>0</b>	<b>0</b>
22	=	<b>Ergebnis der laufenden Verwaltungstätigkeit (= Zeilen 18 und 21)</b>	<b>-126.357</b>	<b>-141.793</b>	<b>-137.808</b>	<b>-141.369</b>	<b>-145.156</b>	<b>-149.070</b>
23	+	Außerordentliche Erträge	0	0	0	0	0	0
24	-	Außerordentliche Aufwendungen	0	0	0	0	0	0
25	=	<b>Außerordentliches Ergebnis (= Zeilen 23 und 24)</b>	<b>0</b>	<b>0</b>	<b>0</b>	<b>0</b>	<b>0</b>	<b>0</b>
26	=	<b>Ergebnis vor internen Leistungsbeziehungen (= Zeilen 22 und 25)</b>	<b>-126.357</b>	<b>-141.793</b>	<b>-137.808</b>	<b>-141.369</b>	<b>-145.156</b>	<b>-149.070</b>
27	+	Erträge aus internen Leistungsbeziehungen	10.754	10.963	8.561	8.561	8.561	8.561
28	-	Aufwendungen aus internen Leistungsbeziehungen	-1	-14.849	-1.301	-1.301	-1.301	-1.301
29	=	<b>Teilergebnis (= Zeilen 26 bis 28)</b>	<b>-115.605</b>	<b>-145.679</b>	<b>-130.549</b>	<b>-134.109</b>	<b>-137.896</b>	<b>-141.810</b>
30	-	globaler Minderaufwand	0	0	0	0	0	0
31	=	<b>Teilergebnis nach Abzug globaler Minderaufwand (=Zeilen 29 und 30)</b>	<b>-115.605</b>	<b>-145.679</b>	<b>-130.549</b>	<b>-134.109</b>	<b>-137.896</b>	<b>-141.810</b>

**F0\_01 Innere Verwaltung**  
**F0\_0132 Datenschutz und Informationsfreiheit**

Ifd. Nr.	Teilfinanzplan A. Zahlungsübersicht  Einzahlungs- und Auszahlungsarten	Ergebnis 2020	Ansatz 2021	Ansatz 2022	VE 2022	VE 2022 wirksam in 2023	VE 2022 wirksam in 2024	VE 2022 wirksam in 2025	VE 2022 wirksam in 2026	Planung 2023	Planung 2024	Planung 2025
		EUR	EUR	EUR	EUR	EUR	EUR	EUR	EUR	EUR	EUR	EUR
	Investitionstätigkeit	1	2	3	4	5	6	7	8	9	10	11
1	Zuwend. f. Investitionsmaßnahmen	0	0	0	0	0	0	0	0	0	0	0
2 +	Einz. Veräußerung v. Sachanlagen	0	0	0	0	0	0	0	0	0	0	0
3 +	Einz. Veräußerung v. Finanzanlagen	0	0	0	0	0	0	0	0	0	0	0
4 +	Einz. a. Beiträgen u.ä. Entgelten	0	0	0	0	0	0	0	0	0	0	0
5 +	Sonstige Investitionseinzahlungen	0	0	0	0	0	0	0	0	0	0	0
<b>6 =</b>	<b>Summe investive Einzahlungen</b>	<b>0</b>	<b>0</b>	<b>0</b>	<b>0</b>	<b>0</b>	<b>0</b>	<b>0</b>	<b>0</b>	<b>0</b>	<b>0</b>	<b>0</b>
7 -	Ausz. Erwerb v. Grundst. u. Gebäuden	0	0	0	0	0	0	0	0	0	0	0
8 -	Auszahlungen für Baumaßnahmen	0	0	0	0	0	0	0	0	0	0	0
9 -	Ausz. Erwerb v. bewegl. Anlageverm.	0	-500	-500	0	0	0	0	0	-500	-500	-500
10 -	Ausz. f. d. Erwerb von Finanzanlagen	0	0	0	0	0	0	0	0	0	0	0
11 -	Ausz. von aktivierbaren Zuwendungen	0	0	0	0	0	0	0	0	0	0	0
12 -	Sonstige Investitionsauszahlungen	0	0	0	0	0	0	0	0	0	0	0
<b>13 =</b>	<b>Summe investive Auszahlungen</b>	<b>0</b>	<b>-500</b>	<b>-500</b>	<b>0</b>	<b>0</b>	<b>0</b>	<b>0</b>	<b>0</b>	<b>-500</b>	<b>-500</b>	<b>-500</b>
<b>14 =</b>	<b>Saldo der Investitionstätigkeit (= Zeilen 6 und 13)</b>	<b>0</b>	<b>-500</b>	<b>-500</b>	<b>0</b>	<b>0</b>	<b>0</b>	<b>0</b>	<b>0</b>	<b>-500</b>	<b>-500</b>	<b>-500</b>



lfd. Nr.	Teilfinanzplan B. Planung einzelner Investitionsmaßnahmen  Einzahlungs- und Auszahlungsarten	Ergebnis 2020	Ansatz 2021	Ansatz 2022	VE 2022	VE 2022 wirksam in 2023	VE 2022 wirksam in 2024	VE 2022 wirksam in 2025	VE 2022 wirksam in 2026	Planung 2023	Planung 2024	Planung 2025	Bisher bereit- gestelltes Budget	Geplante Gesamt- kosten-/ einnahmen
		EUR	EUR	EUR	EUR	EUR	EUR	EUR	EUR	EUR	EUR	EUR	EUR	EUR
		1	2	3	4	5	6	7	8	9	10	11	12	13
<b>unterhalb Wertgrenze:</b>														
1	Zuwend. f. Investitionsmaßnahmen	0	0	0	0	0	0	0	0	0	0	0	0	0
2	+ Einzahl. Veräußerung v. Sachanlagen	0	0	0	0	0	0	0	0	0	0	0	0	0
3	+ Einzahl. Veräußerung v. Finanzanlag	0	0	0	0	0	0	0	0	0	0	0	0	0
4	+ Einzahl. a. Beiträgen u.ä. Entgelten	0	0	0	0	0	0	0	0	0	0	0	0	0
5	+ Sonstige Investitionseinzahlungen	0	0	0	0	0	0	0	0	0	0	0	0	0
6	= <b>Einzahlungen a. Investitionstätigkeit</b>	0	0	0	0	0	0	0	0	0	0	0	0	0
7	- Ausz. Erwerb v. Grundst. u. Gebäuden	0	0	0	0	0	0	0	0	0	0	0	0	0
8	- Auszahlungen für Baumaßnahmen	0	0	0	0	0	0	0	0	0	0	0	0	0
9	- Ausz. Erwerb v. bewegl. Anlageverm.	0	-500	-500	0	0	0	0	0	-500	-500	-500	-2.015	-4.015
10	- Ausz. f.d. Erwerb von Finanzanlagen	0	0	0	0	0	0	0	0	0	0	0	0	0
11	- Ausz. von aktivierbaren Zuwendungen	0	0	0	0	0	0	0	0	0	0	0	0	0
12	- Sonstige Investitionsauszahlungen	0	0	0	0	0	0	0	0	0	0	0	0	0
13	= <b>Auszahlungen a. Investitionstätigkeit</b>	0	-500	-500	0	0	0	0	0	-500	-500	-500	-2.015	-4.015
14	= <b>Saldo aus Investitionstätigkeit</b>	0	-500	-500	0	0	0	0	0	-500	-500	-500	-2.015	-4.015

**C0\_01 Innere Verwaltung**  
**C0\_0161 Finanz- und Personalausschuss**

<b>Produktbereich</b>	Numerik 11.01	Bezeichnung Innere Verwaltung	Produktgruppenverantwortliche/r Dezernent/in Kaschel, Rainer, Dezernat 1
<b>Produktgruppe</b>	Numerik 11.01.61	Bezeichnung Finanz- und Personalausschuss	Bezeichnung des politischen Gremiums Finanz- und Personalausschuss
		Zuständige Organisationseinheit 200, Amt für Finanzen	Produktgruppenverantwortliche/r Wemhöner, Heike
<b>Inhalte der Produktgruppe</b>			
<b>Beschreibung</b> Der Finanz- und Personalausschuss ist nach der GO NRW ein Pflichtausschuss, soweit er als Finanzausschuss speziell beschriebene Aufgaben wahrnimmt, ansonsten ist er ein freiwilliger Ausschuss. Im Rahmen seiner Zuständigkeit trifft er eigene Entscheidungen und empfehlende Beschlüsse für den Rat.			
<b>Zielsetzung</b> Ziel ist es, entsprechend den rechtlichen Vorschriften zu verfahren, um rechtswirksame Beschlüsse zu erhalten.			
<b>Zielerreichung</b> 1. Die Sitzungen werden frist- und formgerecht vorbereitet, durchgeführt und nachbereitet 2. Der Finanz- und Personalausschuss tagt entsprechend dem von der Politik festgelegten Sitzungsplan. 3. Die Protokolle sind innerhalb von 15 Arbeitstagen erstellt.			
<b>Zielgruppe</b> Einwohnerinnen und Einwohner der Stadt Bielefeld, kommunalpolitische Mandatsträgerinnen und Mandatsträger, Fraktionen und Gruppen, Organisationseinheiten der Verwaltung			
<b>Besonderheiten im Haushaltsjahr</b> keine			

**C0\_01**                    **Innere Verwaltung**  
**C0\_0161**                **Finanz- und Personalausschuss**  
**10161**                    **Finanz- und Personalausschuss**

<b>Kennzahlen und Indikatoren der Zielerreichung und Leistungsmengen</b>	<b>Ergebnis 2020</b>	<b>Ansatz 2021</b>	<b>Ansatz 2022</b>	<b>Planung 2023</b>	<b>Planung 2024</b>	<b>Planung 2025</b>
	<b>1</b>	<b>2</b>	<b>3</b>	<b>4</b>	<b>5</b>	<b>6</b>
<b>11.01.61: Finanz- und Personalausschuss</b>						
Anzahl der Sitzungen pro Jahr (Stück)	9,00	9,00	11,00	11,00	11,00	11,00
Ø Ered.-Dauer Protokolle (Arbeitstage) (Tage)	6,00	15,00	9,00	9,00	9,00	9,00
Aufwand der PG pro 1000 Einwohner (Euro)	152,29	160,14	158,16	155,43	157,05	158,58
Ertrag / Aufwand der PG (%)	0,00	0,00	0,00	0,00	0,00	0,00

**C0\_01**                    **Innere Verwaltung**  
**C0\_0161**                **Finanz- und Personalausschuss**

**Produktgruppenübersicht:**

<b>Produkt</b>	<b>Numerik</b>	<b>Bezeichnung</b>
	11.01.61.01	Finanz- und Personalausschuss
<b>Beschreibung des Produktes</b> Der Finanz- und Personalausschuss ist ein Pflichtausschuss, soweit er als Finanzausschuss speziell beschriebene Aufgaben wahrnimmt, ansonsten ist er ein freiwilliger Ausschuss. Die Geschäftsführung für den Finanz- und Personalausschuss obliegt dem Amt für Finanzen. Die Sitzungen des Ausschusses sind a) vorzubereiten (Einladungen erstellen und versenden), b) zu begleiten (Schriftführung, Fragen zur Geschäftsordnung u. ä.) und c) nachzubereiten (Protokollerstellung, Protokollauszüge, Beschluss-Controlling).		

**C0\_01 Innere Verwaltung**  
**C0\_0161 Finanz- und Personalausschuss**

Ifd. Nr.		Teilergebnisplan (Produktbereichs-/Produktgruppenplan) Ertrags- und Aufwandsarten	Ergebnis 2020	Ansatz 2021	Ansatz 2022	Planung 2023	Planung 2024	Planung 2025
			EUR	EUR	EUR	EUR	EUR	EUR
			1	2	3	4	5	6
1		Steuern und ähnliche Abgaben	0	0	0	0	0	0
2	+	Zuwendungen und allgemeine Umlagen	0	0	0	0	0	0
3	+	Sonstige Transfererträge	0	0	0	0	0	0
4	+	Öffentlich-rechtliche Leistungsentgelte	0	0	0	0	0	0
5	+	Privatrechtliche Leistungsentgelte	0	0	0	0	0	0
6	+	Kostenerstattungen und Kostenumlagen	0	0	0	0	0	0
7	+	Sonstige ordentliche Erträge	0	0	0	0	0	0
8	+	Aktivierete Eigenleistungen	0	0	0	0	0	0
9	+/-	Bestandsveränderungen	0	0	0	0	0	0
<b>10</b>	<b>=</b>	<b>Ordentliche Erträge</b>	<b>0</b>	<b>0</b>	<b>0</b>	<b>0</b>	<b>0</b>	<b>0</b>
11	-	Personalaufwendungen	-23.095	-26.204	-21.917	-22.437	-22.985	-23.502
12	-	Versorgungsaufwendungen	0	0	0	0	0	0
13	-	Aufwendungen für Sach- und Dienstleistungen	-276	-41	-39	-39	-39	-39
14	-	Bilanzielle Abschreibungen	0	-40	-39	-39	-39	-39
15	-	Transferaufwendungen	0	0	0	0	0	0

Ifd. Nr.		Teilergebnisplan (Produktbereichs-/Produktgruppenplan) Ertrags- und Aufwandsarten	Ergebnis 2020	Ansatz 2021	Ansatz 2022	Planung 2023	Planung 2024	Planung 2025
			EUR	EUR	EUR	EUR	EUR	EUR
			1	2	3	4	5	6
16	-	Sonstige ordentliche Aufwendungen	-4.305	-4.905	-5.857	-4.481	-4.481	-4.481
17	=	<b>Ordentliche Aufwendungen</b>	<b>-27.676</b>	<b>-31.190</b>	<b>-27.852</b>	<b>-26.996</b>	<b>-27.545</b>	<b>-28.062</b>
18	=	<b>Ordentliches Ergebnis (= Zeilen 10 und 17)</b>	<b>-27.676</b>	<b>-31.190</b>	<b>-27.852</b>	<b>-26.996</b>	<b>-27.545</b>	<b>-28.062</b>
19	+	Finanzerträge	0	0	0	0	0	0
20	-	Zinsen und sonstige Finanzaufwendungen	0	0	0	0	0	0
21	=	<b>Finanzergebnis (= Zeilen 19 und 20)</b>	<b>0</b>	<b>0</b>	<b>0</b>	<b>0</b>	<b>0</b>	<b>0</b>
22	=	<b>Ergebnis der laufenden Verwaltungstätigkeit (= Zeilen 18 und 21)</b>	<b>-27.676</b>	<b>-31.190</b>	<b>-27.852</b>	<b>-26.996</b>	<b>-27.545</b>	<b>-28.062</b>
23	+	Außerordentliche Erträge	0	0	0	0	0	0
24	-	Außerordentliche Aufwendungen	0	0	0	0	0	0
25	=	<b>Außerordentliches Ergebnis (= Zeilen 23 und 24)</b>	<b>0</b>	<b>0</b>	<b>0</b>	<b>0</b>	<b>0</b>	<b>0</b>
26	=	<b>Ergebnis vor internen Leistungsbeziehungen (= Zeilen 22 und 25)</b>	<b>-27.676</b>	<b>-31.190</b>	<b>-27.852</b>	<b>-26.996</b>	<b>-27.545</b>	<b>-28.062</b>
27	+	Erträge aus internen Leistungsbeziehungen	0	0	0	0	0	0
28	-	Aufwendungen aus internen Leistungsbeziehungen	-23.949	-23.096	-25.605	-25.539	-25.539	-25.539
29	=	<b>Teilergebnis (= Zeilen 26 bis 28)</b>	<b>-51.625</b>	<b>-54.286</b>	<b>-53.457</b>	<b>-52.536</b>	<b>-53.084</b>	<b>-53.601</b>
30	-	globaler Minderaufwand	0	0	0	0	0	0
31	=	<b>Teilergebnis nach Abzug globaler Minderaufwand (=Zeilen 29 und 30)</b>	<b>-51.625</b>	<b>-54.286</b>	<b>-53.457</b>	<b>-52.536</b>	<b>-53.084</b>	<b>-53.601</b>

**C0\_01                    Innere Verwaltung**  
**C0\_0162                Rechnungsprüfungsausschuss**

<b>Produktbereich</b>	Numerik 11.01	Bezeichnung Innere Verwaltung	Produktgruppenverantwortliche/r Dezentent/in Clausen, Pit, Dez. Oberbürgermeister
<b>Produktgruppe</b>	Numerik 11.01.62	Bezeichnung Rechnungsprüfungsausschuss	Bezeichnung des politischen Gremiums Rechnungsprüfungsausschuss
		Zuständige Organisationseinheit 140, Rechnungsprüfungsamt	Produktgruppenverantwortliche/r Ilgen, Sandra
<b>Inhalte der Produktgruppe</b>			
<b>Beschreibung</b>			
Die Produktgruppe beinhaltet alle Tätigkeiten, die im Zusammenhang mit der Vorbereitung, Abwicklung und Nachbereitung von Sitzungen des Rechnungsprüfungsausschusses (Pflichtausschuss nach der GO NRW) stehen			
<b>Zielsetzung</b>			
Ziel ist es entsprechend der gesetzlichen Vorschriften zu verfahren.			
<b>Zielerreichung</b>			
Gute Rahmenbedingungen für die ordnungsgemäße Arbeit der RPA-Mitglieder			
<b>Zielgruppe</b>			
Rechnungsprüfungsausschuss, Rat und Verwaltung			
<b>Besonderheiten im Haushaltsjahr</b>			
keine			

**C0\_01**                    **Innere Verwaltung**  
**C0\_0162**                **Rechnungsprüfungsausschuss**  
**10162**                    **Rechnungsprüfungsausschuss**

<b>Kennzahlen und Indikatoren der Zielerreichung und Leistungsmengen</b>	<b>Ergebnis 2020</b>	<b>Ansatz 2021</b>	<b>Ansatz 2022</b>	<b>Planung 2023</b>	<b>Planung 2024</b>	<b>Planung 2025</b>
	<b>1</b>	<b>2</b>	<b>3</b>	<b>4</b>	<b>5</b>	<b>6</b>
<b>11.01.62: Rechnungsprüfungsausschuss</b>						
Anzahl der Sitzungen (Stück)	5,00	6,00	6,00	6,00	6,00	6,00
Ø Erled.-Dauer Protokolle (Arbeitstage) (Tage)	7,00	7,00	7,00	7,00	7,00	7,00
Aufwand der PG pro 1000 Einwohner (Euro)	99,91	83,96	119,90	121,46	123,79	125,87
Ertrag / Aufwand der PG (%)	0,24	0,01	0,01	0,01	0,01	0,01



**C0\_01**                    **Innere Verwaltung**  
**C0\_0162**                **Rechnungsprüfungsausschuss**

**Produktgruppenübersicht:**

<b>Produkt</b>	<b>Numerik</b>	<b>Bezeichnung</b>
	11.01.62.01	Rechnungsprüfungsausschuss
<b>Beschreibung des Produktes</b> Die Produktgruppe beinhaltet alle Tätigkeiten, die im Zusammenhang mit der Vorbereitung, Abwicklung und Nachbereitung von Sitzungen des Rechnungsprüfungsausschusses (Pflichtausschuss nach der GO NRW) stehen.		

**C0\_01 Innere Verwaltung**  
**C0\_0162 Rechnungsprüfungsausschuss**

Ifd. Nr.		Teilergebnisplan (Produktbereichs-/Produktgruppenplan) Ertrags- und Aufwandsarten	Ergebnis 2020	Ansatz 2021	Ansatz 2022	Planung 2023	Planung 2024	Planung 2025
			EUR	EUR	EUR	EUR	EUR	EUR
			1	2	3	4	5	6
1		Steuern und ähnliche Abgaben	0	0	0	0	0	0
2	+	Zuwendungen und allgemeine Umlagen	83	3	3	3	3	3
3	+	Sonstige Transfererträge	0	0	0	0	0	0
4	+	Öffentlich-rechtliche Leistungsentgelte	0	0	0	0	0	0
5	+	Privatrechtliche Leistungsentgelte	0	0	0	0	0	0
6	+	Kostenerstattungen und Kostenumlagen	0	0	0	0	0	0
7	+	Sonstige ordentliche Erträge	0	0	0	0	0	0
8	+	Aktivierete Eigenleistungen	0	0	0	0	0	0
9	+/-	Bestandsveränderungen	0	0	0	0	0	0
<b>10</b>	<b>=</b>	<b>Ordentliche Erträge</b>	<b>83</b>	<b>3</b>	<b>3</b>	<b>3</b>	<b>3</b>	<b>3</b>
11	-	Personalaufwendungen	-28.002	-22.818	-32.436	-33.186	-33.973	-34.675
12	-	Versorgungsaufwendungen	0	0	0	0	0	0
13	-	Aufwendungen für Sach- und Dienstleistungen	0	0	0	0	0	0
14	-	Bilanzielle Abschreibungen	-83	-111	-447	-225	-225	-225
15	-	Transferaufwendungen	0	0	0	0	0	0

Ifd. Nr.		Teilergebnisplan (Produktbereichs-/Produktgruppenplan) Ertrags- und Aufwandsarten	Ergebnis 2020	Ansatz 2021	Ansatz 2022	Planung 2023	Planung 2024	Planung 2025
			EUR	EUR	EUR	EUR	EUR	EUR
			1	2	3	4	5	6
16	-	Sonstige ordentliche Aufwendungen	-3.265	-3.226	-3.441	-3.441	-3.441	-3.441
17	=	<b>Ordentliche Aufwendungen</b>	<b>-31.350</b>	<b>-26.155</b>	<b>-36.324</b>	<b>-36.852</b>	<b>-37.639</b>	<b>-38.342</b>
18	=	<b>Ordentliches Ergebnis (= Zeilen 10 und 17)</b>	<b>-31.268</b>	<b>-26.152</b>	<b>-36.320</b>	<b>-36.848</b>	<b>-37.635</b>	<b>-38.338</b>
19	+	Finanzerträge	0	0	0	0	0	0
20	-	Zinsen und sonstige Finanzaufwendungen	0	0	0	0	0	0
21	=	<b>Finanzergebnis (= Zeilen 19 und 20)</b>	<b>0</b>	<b>0</b>	<b>0</b>	<b>0</b>	<b>0</b>	<b>0</b>
22	=	<b>Ergebnis der laufenden Verwaltungstätigkeit (= Zeilen 18 und 21)</b>	<b>-31.268</b>	<b>-26.152</b>	<b>-36.320</b>	<b>-36.848</b>	<b>-37.635</b>	<b>-38.338</b>
23	+	Außerordentliche Erträge	0	0	0	0	0	0
24	-	Außerordentliche Aufwendungen	0	0	0	0	0	0
25	=	<b>Außerordentliches Ergebnis (= Zeilen 23 und 24)</b>	<b>0</b>	<b>0</b>	<b>0</b>	<b>0</b>	<b>0</b>	<b>0</b>
26	=	<b>Ergebnis vor internen Leistungsbeziehungen (= Zeilen 22 und 25)</b>	<b>-31.268</b>	<b>-26.152</b>	<b>-36.320</b>	<b>-36.848</b>	<b>-37.635</b>	<b>-38.338</b>
27	+	Erträge aus internen Leistungsbeziehungen	0	0	0	0	0	0
28	-	Aufwendungen aus internen Leistungsbeziehungen	-2.519	-2.307	-4.203	-4.203	-4.203	-4.203
29	=	<b>Teilergebnis (= Zeilen 26 bis 28)</b>	<b>-33.787</b>	<b>-28.458</b>	<b>-40.524</b>	<b>-41.052</b>	<b>-41.839</b>	<b>-42.542</b>
30	-	globaler Minderaufwand	0	0	0	0	0	0
31	=	<b>Teilergebnis nach Abzug globaler Minderaufwand (=Zeilen 29 und 30)</b>	<b>-33.787</b>	<b>-28.458</b>	<b>-40.524</b>	<b>-41.052</b>	<b>-41.839</b>	<b>-42.542</b>

**C0\_01                    Innere Verwaltung**  
**C0\_0163                Bürgerausschuss**

<b>Produktbereich</b>	Numerik 11.01	Bezeichnung Rat und Ausschüsse	Produktgruppenverantwortliche/r Dezentent/in Clausen, Pit, Dezernat OB
<b>Produktgruppe</b>	Numerik 11.01.63	Bezeichnung Bürgerausschuss	Bezeichnung des politischen Gremiums Bürgerausschuss
		Zuständige Organisationseinheit 300, Rechtsamt	Produktgruppenverantwortliche/r Wellmann, Petra
<b>Inhalte der Produktgruppe</b>			
<b>Beschreibung</b> Der Bürgerausschuss ist ein freiwilliger Ausschuss. Ihm wurde gemäß § 24 Abs. 1 S. 3 GO NRW i.V.m. § 11 Abs. 2 der Hauptsatzung die Erledigung von Anregungen und Beschwerden nach Maßgabe der Richtlinien für die Erledigung von Anregungen und Beschwerden vom 30.11.2006 übertragen. Im Rahmen seiner Zuständigkeit trifft er eigene Entscheidungen und empfehlende Beschlüsse gerichtet an den Oberbürgermeister, die Bezirksvertretungen, die Ratsgremien und den Rat.			
<b>Zielsetzung</b> Ziel ist es, entsprechend der rechtlichen Vorschriften zu verfahren, um rechtswirksame Beschlüsse zu erhalten.			
<b>Zielerreichung</b> 1. Die Sitzungen werden frist- und formgerecht vorbereitet, durchgeführt und nachbereitet. 2. Der Bürgerausschuss tagt entsprechend dem von der Politik festgelegten Sitzungsplan, allerdings nur bei Bedarf. 3. Die Protokolle sind innerhalb von 15 Arbeitstagen erstellt.			
<b>Zielgruppe</b> "Jeder" i.S.d. § 24 GO NRW, Vertretungsberechtigte nach den §§ 25,26 GO NRW, Rat, Ratsgremien, Bezirksvertretungen, Organisationseinheiten der Verwaltung.			
<b>Besonderheiten im Haushaltsjahr</b> Der Bürgerausschuss und der Rechnungsprüfungsausschuss sind personen-identisch besetzt. Die Sitzungstermine und die Sitzungsvorbereitung sind mit dem Rechnungsprüfungsamt als geschäftsführender Stelle für den Rechnungsprüfungsausschuss im Interesse einer optimalen Sitzungssukzession abzustimmen.			

**C0\_01**                    **Innere Verwaltung**  
**C0\_0163**                **Bürgerausschuss**  
**10163**                    **Bürgerausschuss**

<b>Kennzahlen und Indikatoren der Zielerreichung und Leistungsmengen</b>	<b>Ergebnis 2020</b>	<b>Ansatz 2021</b>	<b>Ansatz 2022</b>	<b>Planung 2023</b>	<b>Planung 2024</b>	<b>Planung 2025</b>
	<b>1</b>	<b>2</b>	<b>3</b>	<b>4</b>	<b>5</b>	<b>6</b>
<b>11.01.63: Bürgerausschuss</b>						
Anzahl Sitzungen pro Jahr (Stück)	4,00	4,00	4,00	4,00	4,00	4,00
durchschn. Erled. -dauer Protokolle (Tage)	9,00	60,00	60,00	60,00	60,00	60,00
Aufwand der PG pro 1000 Einwohner (Euro)	23,53	22,79	25,05	25,54	26,06	26,54

**C0\_01 Innere Verwaltung****C0\_0163 Bürgerausschuss****Produktgruppenübersicht:**

<b>Produkt</b>	<b>Numerik</b>	<b>Bezeichnung</b>
	11.01.63.01	Bürgerausschuss
<b>Beschreibung des Produktes</b> Die Geschäftsführung für den Bürgerausschuss obliegt dem Rechtsamt (§ 11 Abs. 2 Hauptsatzung). Die Sitzungen des Bürgerausschusses sind a) vorzubereiten (Einladungen erstellen und versenden), b) zu begleiten (Schriftführung, Fragen zur Geschäftsordnung u.a.) und c) nachzubereiten (Protokollerstellung, Protokollauszüge, Beschluss-Controlling).		

**C0\_01 Innere Verwaltung**  
**C0\_0163 Bürgerausschuss**

Ifd. Nr.		Teilergebnisplan (Produktbereichs-/Produktgruppenplan) Ertrags- und Aufwandsarten	Ergebnis 2020	Ansatz 2021	Ansatz 2022	Planung 2023	Planung 2024	Planung 2025
			EUR	EUR	EUR	EUR	EUR	EUR
			1	2	3	4	5	6
1		Steuern und ähnliche Abgaben	0	0	0	0	0	0
2	+	Zuwendungen und allgemeine Umlagen	0	0	0	0	0	0
3	+	Sonstige Transfererträge	0	0	0	0	0	0
4	+	Öffentlich-rechtliche Leistungsentgelte	0	0	0	0	0	0
5	+	Privatrechtliche Leistungsentgelte	0	0	0	0	0	0
6	+	Kostenerstattungen und Kostenumlagen	0	0	0	0	0	0
7	+	Sonstige ordentliche Erträge	0	0	0	0	0	0
8	+	Aktivierete Eigenleistungen	0	0	0	0	0	0
9	+/-	Bestandsveränderungen	0	0	0	0	0	0
<b>10</b>	<b>=</b>	<b>Ordentliche Erträge</b>	<b>0</b>	<b>0</b>	<b>0</b>	<b>0</b>	<b>0</b>	<b>0</b>
11	-	Personalaufwendungen	-6.525	-6.333	-6.964	-7.128	-7.303	-7.466
12	-	Versorgungsaufwendungen	0	0	0	0	0	0
13	-	Aufwendungen für Sach- und Dienstleistungen	0	0	0	0	0	0
14	-	Bilanzielle Abschreibungen	0	0	0	0	0	0
15	-	Transferaufwendungen	0	0	0	0	0	0

Ifd. Nr.		Teilergebnisplan (Produktbereichs-/Produktgruppenplan) Ertrags- und Aufwandsarten	Ergebnis 2020	Ansatz 2021	Ansatz 2022	Planung 2023	Planung 2024	Planung 2025
			EUR	EUR	EUR	EUR	EUR	EUR
			1	2	3	4	5	6
16	-	Sonstige ordentliche Aufwendungen	-854	-817	-834	-834	-834	-834
17	=	<b>Ordentliche Aufwendungen</b>	<b>-7.379</b>	<b>-7.150</b>	<b>-7.798</b>	<b>-7.962</b>	<b>-8.137</b>	<b>-8.300</b>
18	=	<b>Ordentliches Ergebnis (= Zeilen 10 und 17)</b>	<b>-7.379</b>	<b>-7.150</b>	<b>-7.798</b>	<b>-7.962</b>	<b>-8.137</b>	<b>-8.300</b>
19	+	Finanzerträge	0	0	0	0	0	0
20	-	Zinsen und sonstige Finanzaufwendungen	0	0	0	0	0	0
21	=	<b>Finanzergebnis (= Zeilen 19 und 20)</b>	<b>0</b>	<b>0</b>	<b>0</b>	<b>0</b>	<b>0</b>	<b>0</b>
22	=	<b>Ergebnis der laufenden Verwaltungstätigkeit (= Zeilen 18 und 21)</b>	<b>-7.379</b>	<b>-7.150</b>	<b>-7.798</b>	<b>-7.962</b>	<b>-8.137</b>	<b>-8.300</b>
23	+	Außerordentliche Erträge	0	0	0	0	0	0
24	-	Außerordentliche Aufwendungen	0	0	0	0	0	0
25	=	<b>Außerordentliches Ergebnis (= Zeilen 23 und 24)</b>	<b>0</b>	<b>0</b>	<b>0</b>	<b>0</b>	<b>0</b>	<b>0</b>
26	=	<b>Ergebnis vor internen Leistungsbeziehungen (= Zeilen 22 und 25)</b>	<b>-7.379</b>	<b>-7.150</b>	<b>-7.798</b>	<b>-7.962</b>	<b>-8.137</b>	<b>-8.300</b>
27	+	Erträge aus internen Leistungsbeziehungen	0	0	0	0	0	0
28	-	Aufwendungen aus internen Leistungsbeziehungen	-598	-575	-670	-670	-670	-670
29	=	<b>Teilergebnis (= Zeilen 26 bis 28)</b>	<b>-7.977</b>	<b>-7.725</b>	<b>-8.468</b>	<b>-8.632</b>	<b>-8.807</b>	<b>-8.970</b>
30	-	globaler Minderaufwand	0	0	0	0	0	0
31	=	<b>Teilergebnis nach Abzug globaler Minderaufwand (=Zeilen 29 und 30)</b>	<b>-7.977</b>	<b>-7.725</b>	<b>-8.468</b>	<b>-8.632</b>	<b>-8.807</b>	<b>-8.970</b>



**C0\_01 Innere Verwaltung**  
**C0\_0164 Schulausschuss**

<b>Produktbereich</b>	Numerik 11.01	Bezeichnung Innere Verwaltung	Produktgruppenverantwortliche/r Dezentent/in Dr. Witthaus, Udo, Dezernat 2
<b>Produktgruppe</b>	Numerik 11.01.64	Bezeichnung Schulausschuss	Bezeichnung des politischen Gremiums Schul- und Sportausschuss
		Zuständige Organisationseinheit 400, Amt für Schule	Produktgruppenverantwortliche/r Schönemann, Georgia
<b>Inhalte der Produktgruppe</b>			
<b>Beschreibung</b> Nach den Vorschriften des § 85 Schulgesetz NRW und der Hauptsatzung der Stadt Bielefeld ist für schulische Angelegenheiten ein Schulausschuss zu bilden. Der Schulausschuss berät und entscheidet über die in der Hauptsatzung der Stadt Bielefeld und in den Schulvorschriften festgelegten schulbezogenen Angelegenheiten.			
<b>Zielsetzung</b> Ziel ist es, entsprechend der rechtlichen Vorschriften zu verfahren, um rechtswirksame Beschlüsse zu erhalten.			
<b>Zielerreichung</b> 1. Die Sitzungen des Schulausschusses und der von ihm eingesetzten Arbeitsgruppen werden frist- und formgerecht vorbereitet, durchgeführt und nachbereitet. 2. Der Schulausschuss tagt entsprechend dem von der Politik festgelegten Sitzungsplan. 3. Die Niederschriften werden mit der Einladung für die jeweils darauffolgende reguläre Sitzung des Schulausschusses versandt.			
<b>Zielgruppe</b> Schulen, Schülerinnen und Schüler, Lehrkräfte, Mitarbeiter/innen der Schulbüros, weiteres Personal der Schulen, Schulaufsicht (Schulamt für die Stadt Bielefeld, Bezirksregierung Detmold, Ministerium für Schule und Weiterbildung NRW, Mitglieder des Schulausschusses, Organisationseinheiten der Verwaltung			
<b>Besonderheiten im Haushaltsjahr</b> Die Stadt Bielefeld hat einen Schul- und Sportausschuss gebildet. Die übergreifende allgemeine Geschäftsführung des Ausschusses liegt im Amt für Schule, die Geschäftsführung des Schulausschusses liegt beim Amt für Schule, die Geschäftsführung für den Sportausschuss liegt beim Sportamt.			

**C0\_01**                    **Innere Verwaltung**  
**C0\_0164**                **Schulausschuss**  
**10164**                    **Schulausschuss**

<b>Kennzahlen und Indikatoren der Zielerreichung und Leistungsmengen</b>	<b>Ergebnis 2020</b>	<b>Ansatz 2021</b>	<b>Ansatz 2022</b>	<b>Planung 2023</b>	<b>Planung 2024</b>	<b>Planung 2025</b>
	<b>1</b>	<b>2</b>	<b>3</b>	<b>4</b>	<b>5</b>	<b>6</b>
<b>11.01.64: Schulausschuss</b>						
Anzahl der Sitzungen pro Jahr (Stück)	8,00	10,00	10,00	10,00	10,00	10,00
durchschn. Erled.-Dauer Protokolle (AT) (Tage)	8,00	8,00	8,00	8,00	8,00	8,00
Anz. fristgerecht vorgel. Protokolle (Stück)	8,00	10,00	10,00	10,00	10,00	10,00
Aufwand der PG pro 1000 Einwohner (Euro)	356,24	308,18	428,82	435,71	442,93	449,03
Aufwand der PG/Gesamtaufwand Haushalt (%)	0,01	0,01	0,01	0,01	0,01	0,01
Ertrag / Aufwand der PG (%)	0,60	0,01	0,01	0,00	0,00	0,00

**C0\_01**                    **Innere Verwaltung**  
**C0\_0164**                **Schulausschuss**

**Produktgruppenübersicht:**

<b>Produkt</b>	<b>Numerik</b>	<b>Bezeichnung</b>
	11.01.64.01	Schulausschuss
<b>Beschreibung des Produktes</b> Die Geschäftsführung für den Schulausschuss obliegt dem Amt für Schule. Die Sitzungen des Schulausschusses sind a) vorzubereiten (Auswahl Sitzungsort, Einladungen erstellen und versenden, Bewirtung veranlassen, ggf. Pfortnerdienst bestellen), b) zu begleiten (Schriftführung, Fragen zur Geschäftsordnung u.ä.) und c) nachzubereiten (Protokollerstellung, Protokollauszüge, Beschluss-Controlling).		

**C0\_01 Innere Verwaltung**  
**C0\_0164 Schulausschuss**

Ifd. Nr.		Teilergebnisplan (Produktbereichs-/Produktgruppenplan) Ertrags- und Aufwandsarten	Ergebnis 2020	Ansatz 2021	Ansatz 2022	Planung 2023	Planung 2024	Planung 2025
			EUR	EUR	EUR	EUR	EUR	EUR
			1	2	3	4	5	6
1		Steuern und ähnliche Abgaben	0	0	0	0	0	0
2	+	Zuwendungen und allgemeine Umlagen	728	8	7	1	0	0
3	+	Sonstige Transfererträge	0	0	0	0	0	0
4	+	Öffentlich-rechtliche Leistungsentgelte	0	0	0	0	0	0
5	+	Privatrechtliche Leistungsentgelte	0	0	0	0	0	0
6	+	Kostenerstattungen und Kostenumlagen	0	0	0	0	0	0
7	+	Sonstige ordentliche Erträge	0	0	0	0	0	0
8	+	Aktivierete Eigenleistungen	0	0	0	0	0	0
9	+/-	Bestandsveränderungen	0	0	0	0	0	0
<b>10</b>	<b>=</b>	<b>Ordentliche Erträge</b>	<b>728</b>	<b>8</b>	<b>7</b>	<b>1</b>	<b>0</b>	<b>0</b>
11	-	Personalaufwendungen	-70.021	-75.897	-103.532	-105.867	-108.306	-110.369
12	-	Versorgungsaufwendungen	0	0	0	0	0	0
13	-	Aufwendungen für Sach- und Dienstleistungen	-844	-453	-1.292	-1.292	-1.292	-1.292
14	-	Bilanzielle Abschreibungen	-728	-562	-639	-633	-632	-632
15	-	Transferaufwendungen	-73	0	-40	-40	-40	-40

Ifd. Nr.		Teilergebnisplan (Produktbereichs-/Produktgruppenplan) Ertrags- und Aufwandsarten	Ergebnis 2020	Ansatz 2021	Ansatz 2022	Planung 2023	Planung 2024	Planung 2025
			EUR	EUR	EUR	EUR	EUR	EUR
			1	2	3	4	5	6
16	-	Sonstige ordentliche Aufwendungen	-7.804	-6.834	-16.603	-16.603	-16.603	-16.603
17	=	<b>Ordentliche Aufwendungen</b>	<b>-79.470</b>	<b>-83.747</b>	<b>-122.107</b>	<b>-124.436</b>	<b>-126.874</b>	<b>-128.937</b>
18	=	<b>Ordentliches Ergebnis (= Zeilen 10 und 17)</b>	<b>-78.741</b>	<b>-83.738</b>	<b>-122.100</b>	<b>-124.435</b>	<b>-126.874</b>	<b>-128.937</b>
19	+	Finanzerträge	0	0	0	0	0	0
20	-	Zinsen und sonstige Finanzaufwendungen	0	0	0	0	0	0
21	=	<b>Finanzergebnis (= Zeilen 19 und 20)</b>	<b>0</b>	<b>0</b>	<b>0</b>	<b>0</b>	<b>0</b>	<b>0</b>
22	=	<b>Ergebnis der laufenden Verwaltungstätigkeit (= Zeilen 18 und 21)</b>	<b>-78.741</b>	<b>-83.738</b>	<b>-122.100</b>	<b>-124.435</b>	<b>-126.874</b>	<b>-128.937</b>
23	+	Außerordentliche Erträge	0	0	0	0	0	0
24	-	Außerordentliche Aufwendungen	0	0	0	0	0	0
25	=	<b>Außerordentliches Ergebnis (= Zeilen 23 und 24)</b>	<b>0</b>	<b>0</b>	<b>0</b>	<b>0</b>	<b>0</b>	<b>0</b>
26	=	<b>Ergebnis vor internen Leistungsbeziehungen (= Zeilen 22 und 25)</b>	<b>-78.741</b>	<b>-83.738</b>	<b>-122.100</b>	<b>-124.435</b>	<b>-126.874</b>	<b>-128.937</b>
27	+	Erträge aus internen Leistungsbeziehungen	0	0	0	0	0	0
28	-	Aufwendungen aus internen Leistungsbeziehungen	-41.295	-20.726	-22.835	-22.835	-22.835	-22.835
29	=	<b>Teilergebnis (= Zeilen 26 bis 28)</b>	<b>-120.036</b>	<b>-104.464</b>	<b>-144.935</b>	<b>-147.270</b>	<b>-149.709</b>	<b>-151.772</b>
30	-	globaler Minderaufwand	0	0	0	0	0	0
31	=	<b>Teilergebnis nach Abzug globaler Minderaufwand (=Zeilen 29 und 30)</b>	<b>-120.036</b>	<b>-104.464</b>	<b>-144.935</b>	<b>-147.270</b>	<b>-149.709</b>	<b>-151.772</b>

**C0\_01**                    **Innere Verwaltung**  
**C0\_0165**                **StEA**

<b>Produktbereich</b>	Numerik 11.01	Bezeichnung Innere Verwaltung	Produktgruppenverantwortliche/r Dezentent/in Moss, Gregor, Dezernat 4
<b>Produktgruppe</b>	Numerik 11.01.65	Bezeichnung StEA u. Beirat f. Stadtgestaltung	Bezeichnung des politischen Gremiums Stadtentwicklungsausschuss
		Zuständige Organisationseinheit 600, Bauamt	Produktgruppenverantwortliche/r Beck, Reinhold
<b>Inhalte der Produktgruppe</b>			
<b>Beschreibung</b>			
Der Stadtentwicklungsausschuss ist ein freiwilliger Ausschuss nach der GO NRW. Im Rahmen seiner Zuständigkeit trifft er eigene Entscheidungen und empfehlende Beschlüsse für den Rat.			
Der durch Ratsbeschluss mit eigener Satzung eingerichtete Beirat hat die Aufgabe, den Rat der Stadt, seine Ausschüsse sowie die Verwaltung in stadtgestalterischen, baukünstlerischen und denkmalpflegerischen Aspekten zu beraten.			
<b>Zielsetzung</b>			
Ziel ist es, entsprechend der rechtlichen Vorschriften zu verfahren, um rechtswirksame Beschlüsse zu erhalten.			
<b>Zielerreichung</b>			
1. Die Sitzungen werden frist- und formgerecht vorbereitet, durchgeführt und nachbereitet.			
2. Der Stadtentwicklungsausschuss und der Beirat für Stadtgestaltung tagen entsprechend dem von der Politik festgelegten Sitzungsplan.			
3. Die Protokolle sind innerhalb von 15 Arbeitstagen erstellt.			
<b>Zielgruppe</b>			
Einwohnerinnen und Einwohner der Stadt Bielefeld, Investoren, Bauherren, Architekten, Gutachter, Grundstückseigentümer, Bauwirtschaft, Fraktionen und Gruppen, Organisationseinheiten der Verwaltung			
<b>Besonderheiten im Haushaltsjahr</b>			
keine			

**C0\_01**                    **Innere Verwaltung**  
**C0\_0165**                **StEA**  
**10165**                    **StEA**

<b>Kennzahlen und Indikatoren der Zielerreichung und Leistungsmengen</b>	<b>Ergebnis 2020</b>	<b>Ansatz 2021</b>	<b>Ansatz 2022</b>	<b>Planung 2023</b>	<b>Planung 2024</b>	<b>Planung 2025</b>
	<b>1</b>	<b>2</b>	<b>3</b>	<b>4</b>	<b>5</b>	<b>6</b>
<b>11.01.65: StEA u. Beirat f. Stadtgestaltung</b>						
Sitzungen StEA (Stück)	5,58	10,00	10,00	10,00	10,00	10,00
Sitzungen Beirat für Stadtgestaltung (Stück)	0,83	10,00	10,00	10,00	10,00	10,00
Ø Erl.-Dauer Protokolle (AT) StEA (Tage)	8,00	15,00	15,00	15,00	15,00	15,00
Ø Erl.-Dauer Protokolle (AT) BfS (Tage)	4,00	15,00	15,00	15,00	15,00	15,00
Aufwand der PG pro 1000 Einwohner (Euro)	347,96	383,94	477,43	486,05	494,51	501,40
Aufwand der PG/Gesamtaufwand Haushalt (%)	0,01	0,01	0,01	0,01	0,01	0,01
Ertrag / Aufwand der PG (%)	0,84	0,01	0,01	0,01	0,01	0,01

C0\_01 Innere Verwaltung

C0\_0165 StEA

**Produktgruppenübersicht:**

<b>Produkt</b>	<b>Numerik</b> 11.01.65.01	<b>Bezeichnung</b> Stadtentwicklungsausschuss
<b>Beschreibung des Produktes</b> Der Stadtentwicklungsausschuss ist ein freiwilliger Ausschuss nach der Gemeindeordnung. Die Geschäftsführung für den Stadtentwicklungsausschuss obliegt dem Bauamt. Die Sitzungen des Ausschusses sind a) vorzubereiten (Einladungen erstellen und versenden), b) zu begleiten (Schriftführung, Fragen zur Geschäftsordnung u. ä.) und c) nachzubereiten (Protokollerstellung, Protokollauszüge, Beschluss-Controlling).		
<b>Produkt</b>	<b>Numerik</b> 11.01.65.02	<b>Bezeichnung</b> Beirat für Stadtgestaltung
<b>Beschreibung des Produktes</b> Der Beirat ist ein durch Ratsbeschluss eingerichtetes Gremium. Die Geschäftsführung für den Beirat für Stadtgestaltung obliegt dem Bauamt. Die Sitzungen des Beirates sind a) vorzubereiten (Einladungen erstellen und versenden), b) zu begleiten (Schriftführung, Fragen zur Geschäftsordnung u. ä.) und c) nachzubereiten (Protokollerstellung, Protokollauszüge, Beschluss-Controlling).		



**C0\_01 Innere Verwaltung**  
**C0\_0165 StEA**

Ifd. Nr.		Teilergebnisplan (Produktbereichs-/Produktgruppenplan) Ertrags- und Aufwandsarten	Ergebnis 2020	Ansatz 2021	Ansatz 2022	Planung 2023	Planung 2024	Planung 2025
			EUR	EUR	EUR	EUR	EUR	EUR
			1	2	3	4	5	6
1		Steuern und ähnliche Abgaben	0	0	0	0	0	0
2	+	Zuwendungen und allgemeine Umlagen	994	13	20	20	20	20
3	+	Sonstige Transfererträge	0	0	0	0	0	0
4	+	Öffentlich-rechtliche Leistungsentgelte	0	0	0	0	0	0
5	+	Privatrechtliche Leistungsentgelte	0	0	0	0	0	0
6	+	Kostenerstattungen und Kostenumlagen	0	0	0	0	0	0
7	+	Sonstige ordentliche Erträge	0	0	0	0	0	0
8	+	Aktivierete Eigenleistungen	0	0	0	0	0	0
9	+/-	Bestandsveränderungen	0	0	0	0	0	0
<b>10</b>	<b>=</b>	<b>Ordentliche Erträge</b>	<b>994</b>	<b>13</b>	<b>20</b>	<b>20</b>	<b>20</b>	<b>20</b>
11	-	Personalaufwendungen	-88.584	-101.905	-133.672	-136.577	-139.429	-141.751
12	-	Versorgungsaufwendungen	0	0	0	0	0	0
13	-	Aufwendungen für Sach- und Dienstleistungen	-3.626	-45	-45	-45	-45	-45
14	-	Bilanzielle Abschreibungen	-999	-390	-659	-667	-675	-683
15	-	Transferaufwendungen	0	0	0	0	0	0

Ifd. Nr.		<b>Teilergebnisplan</b> (Produktbereichs-/Produktgruppenplan) Ertrags- und Aufwandsarten	Ergebnis 2020	Ansatz 2021	Ansatz 2022	Planung 2023	Planung 2024	Planung 2025
			EUR	EUR	EUR	EUR	EUR	EUR
			1	2	3	4	5	6
16	-	Sonstige ordentliche Aufwendungen	-12.084	-10.779	-10.916	-10.916	-10.916	-10.916
17	=	<b>Ordentliche Aufwendungen</b>	<b>-105.293</b>	<b>-113.119</b>	<b>-145.292</b>	<b>-148.206</b>	<b>-151.066</b>	<b>-153.395</b>
18	=	<b>Ordentliches Ergebnis</b> (= Zeilen 10 und 17)	<b>-104.298</b>	<b>-113.105</b>	<b>-145.272</b>	<b>-148.185</b>	<b>-151.046</b>	<b>-153.375</b>
19	+	Finanzerträge	0	0	0	0	0	0
20	-	Zinsen und sonstige Finanzaufwendungen	0	0	0	0	0	0
21	=	<b>Finanzergebnis</b> (= Zeilen 19 und 20)	<b>0</b>	<b>0</b>	<b>0</b>	<b>0</b>	<b>0</b>	<b>0</b>
22	=	<b>Ergebnis der laufenden Verwaltungstätigkeit</b> (= Zeilen 18 und 21)	<b>-104.298</b>	<b>-113.105</b>	<b>-145.272</b>	<b>-148.185</b>	<b>-151.046</b>	<b>-153.375</b>
23	+	Außerordentliche Erträge	0	0	0	0	0	0
24	-	Außerordentliche Aufwendungen	0	0	0	0	0	0
25	=	<b>Außerordentliches Ergebnis</b> (= Zeilen 23 und 24)	<b>0</b>	<b>0</b>	<b>0</b>	<b>0</b>	<b>0</b>	<b>0</b>
26	=	<b>Ergebnis vor internen Leistungsbeziehungen</b> (= Zeilen 22 und 25)	<b>-104.298</b>	<b>-113.105</b>	<b>-145.272</b>	<b>-148.185</b>	<b>-151.046</b>	<b>-153.375</b>
27	+	Erträge aus internen Leistungsbeziehungen	0	0	0	0	0	0
28	-	Aufwendungen aus internen Leistungsbeziehungen	-12.665	-17.037	-16.079	-16.079	-16.079	-16.079
29	=	<b>Teilergebnis</b> (= Zeilen 26 bis 28)	<b>-116.964</b>	<b>-130.142</b>	<b>-161.351</b>	<b>-164.265</b>	<b>-167.125</b>	<b>-169.454</b>
30	-	globaler Minderaufwand	0	0	0	0	0	0
31	=	<b>Teilergebnis nach Abzug globaler</b> <b>Minderaufwand</b> (=Zeilen 29 und 30)	<b>-116.964</b>	<b>-130.142</b>	<b>-161.351</b>	<b>-164.265</b>	<b>-167.125</b>	<b>-169.454</b>

**C0\_01 Innere Verwaltung**  
**C0\_0166 SGA, Seniorenrat, Beiräte**

<b>Produktbereich</b>	Numerik 11.01	Bezeichnung Innere Verwaltung	Produktgruppenverantwortliche/r Dezernent/in Nürnberger, Ingo, Dezernat 5
<b>Produktgruppe</b>	Numerik 11.01.66	Bezeichnung SGA, Seniorenrat, Beiräte	Bezeichnung des politischen Gremiums Sozial- u. Gesundheitsausschuss
		Zuständige Organisationseinheit 500, Amt für soziale Leistungen -Sozialamt-	Produktgruppenverantwortliche/r Krutwage, Gisela
<b>Inhalte der Produktgruppe</b>			
<b>Beschreibung</b>			
<p>Der Sozial- u. Gesundheitsausschuss ist ein freiwilliger Ausschuss nach der Gemeindeordnung. Im Rahmen seiner Zuständigkeit trifft er eigene Entscheidungen und empfehlende Beschlüsse für den Rat.</p> <p>Durch Ratsbeschlüsse und mit jeweils eigener Satzung wurden der Seniorenrat, der Beirat für Behindertenfragen und der Psychiatriebeirat eingerichtet. Sie haben die Aufgaben, den Rat der Stadt, seine Ausschüsse sowie die Verwaltung in allen speziell für diese Personengruppen relevanten Angelegenheiten zu beraten und empfehlende Beschlüsse zu fassen.</p>			
<b>Zielsetzung</b>			
Ziel ist es, entsprechend der rechtlichen Vorschriften zu verfahren, um rechtswirksame Beschlüsse zu erhalten.			
<b>Zielerreichung</b>			
<ol style="list-style-type: none"> <li>1. Die Sitzungen werden frist- und formgerecht vorbereitet, durchgeführt und nachbereitet.</li> <li>2. Der Sozial- u. Gesundheitsausschuss, der Beirat für Behindertenfragen, der Seniorenrat und der Psychiatriebeirat tagen entsprechend dem von der Politik festgelegten Sitzungsplan.</li> <li>3. Die Protokolle sind innerhalb von 15 Arbeitstagen erstellt.</li> </ol>			
<b>Zielgruppe</b>			
Einwohnerinnen u. Einwohner der Stadt, insbesondere sozial benachteiligte Personen u. Personengruppen, Menschen mit Behinderungen und psychischen Erkrankungen, freie Träger der Wohlfahrtspflege, Fraktionen und Gruppen, Organisationseinheiten der Verwaltung			
<b>Besonderheiten im Haushaltsjahr</b>			
keine			

**C0\_01**                    **Innere Verwaltung**  
**C0\_0166**                **SGA, Seniorenrat, Beiräte**  
**10166**                    **SGA, Seniorenrat, Beiräte**

<b>Kennzahlen und Indikatoren der Zielerreichung und Leistungsmengen</b>	<b>Ergebnis 2020</b>	<b>Ansatz 2021</b>	<b>Ansatz 2022</b>	<b>Planung 2023</b>	<b>Planung 2024</b>	<b>Planung 2025</b>
	<b>1</b>	<b>2</b>	<b>3</b>	<b>4</b>	<b>5</b>	<b>6</b>
<b>11.01.66: SGA, Seniorenrat, Beiräte</b>						
Anzahl der Sitzungen pro Jahr (Stück)	24,00	28,00	28,00	28,00	28,00	28,00
durchschn. Erled.-Dauer Protokolle (AT) (Tage)	60,00	60,00	60,00	60,00	60,00	60,00
Aufwand der PG pro 1000 Einwohner (Euro)	442,24	490,34	477,15	482,56	488,49	493,93
Aufwand der PG/Gesamtaufwand Haushalt (%)	0,01	0,01	0,01	0,01	0,01	0,01
Ertrag / Aufwand der PG (%)	1,98	2,07	1,51	1,47	1,45	1,43

**C0\_01 Innere Verwaltung**  
**C0\_0166 SGA, Seniorenrat, Beiräte**

**Produktgruppenübersicht:**

<b>Produkt</b>	<b>Numerik</b> 11.01.66.01	<b>Bezeichnung</b> Sozial- u. Gesundheitsausschuss
<b>Beschreibung des Produktes</b> Der Sozial- u. Gesundheitsausschuss ist ein freiwilliger Ausschuss nach der Gemeindeordnung. Die Sitzungen sind a) vorzubereiten (Einladungen erstellen und versenden), b) zu begleiten (Schriftführung, Fragen zur Geschäftsordnung u.ä.) und c) nachzubereiten (Protokollerstellung, Protokollauszüge, Beschluss-Controlling)		
<b>Produkt</b>	<b>Numerik</b> 11.01.66.02	<b>Bezeichnung</b> Seniorenrat
<b>Beschreibung des Produktes</b> Der Seniorenrat ist ein durch Ratsbeschluss eingerichtetes Gremium und Interessenvertretung der über 60jährigen Einwohnerinnen u. Einwohner der Stadt. Die Sitzungen sind a) vorzubereiten (Einladungen erstellen und versenden), b) zu begleiten (Schriftführung, Fragen zur Geschäftsordnung u.ä.) und c) nachzubereiten (Protokollerstellung, Protokollauszüge, Beschluss-Controlling)		
<b>Produkt</b>	<b>Numerik</b> 11.01.66.03	<b>Bezeichnung</b> Beirat für Behindertenfragen
<b>Beschreibung des Produktes</b> Der Beirat für Behindertenfragen ist ein durch Ratsbeschluss eingerichtetes Gremium und Interessenvertretung der Menschen mit Behinderungen in der Stadt. Die Sitzungen sind a) vorzubereiten (Einladungen erstellen und versenden), b) zu begleiten (Schriftführung, Fragen zur Geschäftsordnung u.ä.) und c) nachzubereiten (Protokollerstellung, Protokollauszüge, Beschluss-Controlling)		
<b>Produkt</b>	<b>Numerik</b> 11.01.66.04	<b>Bezeichnung</b> Psychiatriebeirat
<b>Beschreibung des Produktes</b> Der Psychiatriebeirat ist ein durch Ratsbeschluss eingerichtetes Gremium und Interessenvertretung der Menschen mit psychischen Erkrankungen einschließlich Suchterkrankungen in der Stadt. Die Sitzungen sind a) vorzubereiten (Einladungen erstellen und versenden), b) zu begleiten (Schriftführung, Fragen zur Geschäftsordnung u. ä.) und c) nachzubereiten (Protokollerstellung, Protokollauszüge, Beschluss-Controlling)		

**C0\_01 Innere Verwaltung**  
**C0\_0166 SGA, Seniorenrat, Beiräte**

Ifd. Nr.		Teilergebnisplan (Produktbereichs-/Produktgruppenplan) Ertrags- und Aufwandsarten	Ergebnis 2020	Ansatz 2021	Ansatz 2022	Planung 2023	Planung 2024	Planung 2025
			EUR	EUR	EUR	EUR	EUR	EUR
			1	2	3	4	5	6
1		Steuern und ähnliche Abgaben	0	0	0	0	0	0
2	+	Zuwendungen und allgemeine Umlagen	2.671	3.438	2.441	2.390	2.390	2.390
3	+	Sonstige Transfererträge	0	0	0	0	0	0
4	+	Öffentlich-rechtliche Leistungsentgelte	0	0	0	0	0	0
5	+	Privatrechtliche Leistungsentgelte	300	0	0	0	0	0
6	+	Kostenerstattungen und Kostenumlagen	0	0	0	0	0	0
7	+	Sonstige ordentliche Erträge	0	0	0	0	0	0
8	+	Aktivierete Eigenleistungen	0	0	0	0	0	0
9	+/-	Bestandsveränderungen	0	0	0	0	0	0
<b>10</b>	<b>=</b>	<b>Ordentliche Erträge</b>	<b>2.971</b>	<b>3.438</b>	<b>2.441</b>	<b>2.390</b>	<b>2.390</b>	<b>2.390</b>
11	-	Personalaufwendungen	-76.078	-80.180	-77.753	-79.601	-81.549	-83.389
12	-	Versorgungsaufwendungen	0	0	0	0	0	0
13	-	Aufwendungen für Sach- und Dienstleistungen	-6.685	-5.189	-5.189	-5.233	-5.278	-5.278
14	-	Bilanzielle Abschreibungen	-2.021	-4.757	-3.367	-3.329	-3.341	-3.340
15	-	Transferaufwendungen	-200	0	0	0	0	0

Ifd. Nr.		Teilergebnisplan (Produktbereichs-/Produktgruppenplan) Ertrags- und Aufwandsarten	Ergebnis 2020	Ansatz 2021	Ansatz 2022	Planung 2023	Planung 2024	Planung 2025
			EUR	EUR	EUR	EUR	EUR	EUR
			1	2	3	4	5	6
16	-	Sonstige ordentliche Aufwendungen	-27.154	-40.318	-35.208	-35.180	-35.180	-35.180
17	=	<b>Ordentliche Aufwendungen</b>	<b>-112.138</b>	<b>-130.444</b>	<b>-121.518</b>	<b>-123.344</b>	<b>-125.349</b>	<b>-127.187</b>
18	=	<b>Ordentliches Ergebnis (= Zeilen 10 und 17)</b>	<b>-109.167</b>	<b>-127.006</b>	<b>-119.077</b>	<b>-120.954</b>	<b>-122.959</b>	<b>-124.797</b>
19	+	Finanzerträge	0	0	0	0	0	0
20	-	Zinsen und sonstige Finanzaufwendungen	0	0	0	0	0	0
21	=	<b>Finanzergebnis (= Zeilen 19 und 20)</b>	<b>0</b>	<b>0</b>	<b>0</b>	<b>0</b>	<b>0</b>	<b>0</b>
22	=	<b>Ergebnis der laufenden Verwaltungstätigkeit (= Zeilen 18 und 21)</b>	<b>-109.167</b>	<b>-127.006</b>	<b>-119.077</b>	<b>-120.954</b>	<b>-122.959</b>	<b>-124.797</b>
23	+	Außerordentliche Erträge	0	0	0	0	0	0
24	-	Außerordentliche Aufwendungen	0	0	0	0	0	0
25	=	<b>Außerordentliches Ergebnis (= Zeilen 23 und 24)</b>	<b>0</b>	<b>0</b>	<b>0</b>	<b>0</b>	<b>0</b>	<b>0</b>
26	=	<b>Ergebnis vor internen Leistungsbeziehungen (= Zeilen 22 und 25)</b>	<b>-109.167</b>	<b>-127.006</b>	<b>-119.077</b>	<b>-120.954</b>	<b>-122.959</b>	<b>-124.797</b>
27	+	Erträge aus internen Leistungsbeziehungen	0	0	0	0	0	0
28	-	Aufwendungen aus internen Leistungsbeziehungen	-37.780	-35.782	-39.760	-39.760	-39.760	-39.760
29	=	<b>Teilergebnis (= Zeilen 26 bis 28)</b>	<b>-146.947</b>	<b>-162.788</b>	<b>-158.837</b>	<b>-160.714</b>	<b>-162.719</b>	<b>-164.558</b>
30	-	globaler Minderaufwand	0	0	0	0	0	0
31	=	<b>Teilergebnis nach Abzug globaler Minderaufwand (=Zeilen 29 und 30)</b>	<b>-146.947</b>	<b>-162.788</b>	<b>-158.837</b>	<b>-160.714</b>	<b>-162.719</b>	<b>-164.558</b>

**C0\_01 Innere Verwaltung**  
**C0\_0167 JHA einschl. 2 UA'e u. Mädchenbeirat**

<b>Produktbereich</b>	Numerik 11.01	Bezeichnung Innere Verwaltung	Produktgruppenverantwortliche/r Dezentent/in Nürnberger, Ingo, Dezernat 5
<b>Produktgruppe</b>	Numerik 11.01.67	Bezeichnung JHA , UA, FB für Mädchenbeirat, Bünd. für Familien	Bezeichnung des politischen Gremiums Jugendhilfeausschuss
		Zuständige Organisationseinheit 510, Amt für Jugend und Familie - Jugendamt -	Produktgruppenverantwortliche/r Epp, Georg
<b>Inhalte der Produktgruppe</b>			
<b>Beschreibung</b>			
<p>Der Jugendhilfeausschuss ist ein gesetzlicher Ausschuss nach dem SGB VIII. Im Rahmen seiner Zuständigkeit trifft er eigene Entscheidungen und empfehlende Beschlüsse für den Rat. Ihm zuarbeitend ist der nach der Satzung des Jugendamtes gebildete Unterausschuss "Jugendhilfe" ausschließlich nichtöffentlich beratend und empfehlend tätig.</p> <p>Der durch Ratsbeschluss eingerichtete Fachbeirat für Mädchenarbeit hat die Aufgaben, besondere Belange dieser Zielgruppe zu beraten.</p> <p>Das Gremium „Lokales Bündnis für Familie Bielefeld“ setzt sich insbesondere für die Verbesserung der Lebenssituation von Familien ein</p>			
<b>Zielsetzung</b>			
Ziel ist es, entsprechend der rechtlichen Vorschriften zu verfahren, um rechtswirksame Beschlüsse zu erhalten			
<b>Zielerreichung</b>			
<ol style="list-style-type: none"> <li>1. Die Sitzungen werden frist- und formgerecht vorbereitet, durchgeführt und nachbereitet.</li> <li>2. Der Jugendhilfeausschuss tagt entsprechend dem von der Politik festgelegten Sitzungsplan bei im Bedarfsfall vorgeschalteten Sitzungen der zuständigen Unterausschüsse.</li> <li>3. Die Protokolle sind innerhalb von 15 Arbeitstagen erstellt.</li> </ol>			
<b>Zielgruppe</b>			
Einwohnerinnen u. Einwohner der Stadt, insbesondere Kinder, Jugendliche u. junge Erwachsene, Träger der freien Jugendhilfe, Fraktionen und Gruppen, Organisationseinheiten der Verwaltung			
<b>Besonderheiten im Haushaltsjahr</b>			
keine			



**C0\_01**                    **Innere Verwaltung**  
**C0\_0167**                **JHA einschl. 2 UA'e u. Mädchenbeirat**  
**10167**                    **JHA einschl. 2 UA'e u. Mädchenbeirat**

<b>Kennzahlen und Indikatoren der Zielerreichung und Leistungsmengen</b>	<b>Ergebnis 2020</b>	<b>Ansatz 2021</b>	<b>Ansatz 2022</b>	<b>Planung 2023</b>	<b>Planung 2024</b>	<b>Planung 2025</b>
	<b>1</b>	<b>2</b>	<b>3</b>	<b>4</b>	<b>5</b>	<b>6</b>
<b>11.01.67: JHA, UA-JH, Bd f. Familie, Mädchenbeirat</b>						
Anzahl der Sitzungen pro Jahr (Stück)	14,00	22,00	22,00	22,00	22,00	22,00
durchschn. Erled.-Dauer Protokolle (AT) (Tage)	43,00	28,00	28,00	28,00	28,00	28,00
Aufwand der PG pro 1000 Einwohner (Euro)	396,91	263,35	897,62	924,07	950,83	973,08
Aufwand der PG/Gesamtaufwand Haushalt (%)	0,01	0,01	0,02	0,02	0,02	0,02
Ertrag / Aufwand der PG (%)	0,03	0,04	0,02	0,01	0,01	0,01

**C0\_01 Innere Verwaltung**  
**C0\_0167 JHA einschl. 2 UA'e u. Mädchenbeirat**

**Produktgruppenübersicht:**

<b>Produkt</b>	<b>Numerik</b> 11.01.67.01	<b>Bezeichnung</b> Jugendhilfeausschuss
<b>Beschreibung des Produktes</b> Der Jugendhilfeausschuss ist ein gesetzlicher Ausschuss nach dem SGB VIII. Die Sitzungen sind a) vorzubereiten (Einladungen erstellen und versenden), b) zu begleiten (Schriftführung, Fragen zur Geschäftsordnung u.ä.) und c) nachzubereiten (Protokollerstellung, Protokollauszüge, Beschluss-Controlling)		
<b>Produkt</b>	<b>Numerik</b> 11.01.67.02	<b>Bezeichnung</b> UA Jugendhilfe
<b>Beschreibung des Produktes</b> Die Sitzungen sind a) vorzubereiten (Einladungen erstellen und versenden), b) zu begleiten (Schriftführung, Fragen zur Geschäftsordnung u.ä.) und c) nachzubereiten (Protokollerstellung, Protokollauszüge, Beschluss-Controlling).		
<b>Produkt</b>	<b>Numerik</b> 11.01.67.03	<b>Bezeichnung</b> Lokales Bündnis für Familie Bielefeld
<b>Beschreibung des Produktes</b> Die Sitzungen sind a) vorzubereiten (Einladungen erstellen und versenden), b) zu begleiten (Schriftführung, Fragen zur Geschäftsordnung u.ä.) und c) nachzubereiten (Protokollerstellung, Protokollauszüge, Beschluss-Controlling).		
<b>Produkt</b>	<b>Numerik</b> 11.01.67.04	<b>Bezeichnung</b> Fachbeirat für Mädchenarbeit
<b>Beschreibung des Produktes</b> Der Fachbeirat für Mädchenarbeit ist ein durch Ratsbeschluss eingerichtetes Gremium und hat die Aufgabe, innovative geschlechtsdifferenzierte Ansätze in allen Bereichen der Kinder- u. Jugendhilfe zu fördern und den JHA und die Verwaltung in Mädchenspezifischen Fragen zu beraten und zu unterstützen. Die Sitzungen sind a) vorzubereiten (Einladungen erstellen und versenden), b) zu begleiten (Schriftführung, Fragen zur Geschäftsordnung u.ä.) und c) nachzubereiten (Protokollerstellung, Protokollauszüge, Beschluss-Controlling).		

**C0\_01 Innere Verwaltung**  
**C0\_0167 JHA einschl. 2 UA'e u. Mädchenbeirat**

Ifd. Nr.		Teilergebnisplan (Produktbereichs-/Produktgruppenplan) Ertrags- und Aufwandsarten	Ergebnis 2020	Ansatz 2021	Ansatz 2022	Planung 2023	Planung 2024	Planung 2025
			EUR	EUR	EUR	EUR	EUR	EUR
			1	2	3	4	5	6
1		Steuern und ähnliche Abgaben	0	0	0	0	0	0
2	+	Zuwendungen und allgemeine Umlagen	33	33	49	45	30	30
3	+	Sonstige Transfererträge	0	0	0	0	0	0
4	+	Öffentlich-rechtliche Leistungsentgelte	0	0	0	0	0	0
5	+	Privatrechtliche Leistungsentgelte	0	0	0	0	0	0
6	+	Kostenerstattungen und Kostenumlagen	0	0	0	0	0	0
7	+	Sonstige ordentliche Erträge	0	0	0	0	0	0
8	+	Aktivierete Eigenleistungen	0	0	0	0	0	0
9	+/-	Bestandsveränderungen	0	0	0	0	0	0
<b>10</b>	<b>=</b>	<b>Ordentliche Erträge</b>	<b>33</b>	<b>33</b>	<b>49</b>	<b>45</b>	<b>30</b>	<b>30</b>
11	-	Personalaufwendungen	-85.809	-36.767	-229.838	-235.388	-241.258	-246.976
12	-	Versorgungsaufwendungen	0	0	0	0	0	0
13	-	Aufwendungen für Sach- und Dienstleistungen	-321	-5.034	-6.731	-8.117	-9.511	-9.511
14	-	Bilanzielle Abschreibungen	-38	-38	-72	-68	-52	-52
15	-	Transferaufwendungen	0	0	-596	-2.383	-4.169	-5.956

Ifd. Nr.		<b>Teilergebnisplan</b> (Produktbereichs-/Produktgruppenplan) Ertrags- und Aufwandsarten	Ergebnis 2020	Ansatz 2021	Ansatz 2022	Planung 2023	Planung 2024	Planung 2025
			EUR	EUR	EUR	EUR	EUR	EUR
			1	2	3	4	5	6
16	-	Sonstige ordentliche Aufwendungen	-16.946	-18.555	-25.336	-25.336	-25.336	-25.336
17	=	<b>Ordentliche Aufwendungen</b>	<b>-103.114</b>	<b>-60.394</b>	<b>-262.573</b>	<b>-271.291</b>	<b>-280.326</b>	<b>-287.831</b>
18	=	<b>Ordentliches Ergebnis</b> (= Zeilen 10 und 17)	<b>-103.081</b>	<b>-60.361</b>	<b>-262.524</b>	<b>-271.246</b>	<b>-280.296</b>	<b>-287.802</b>
19	+	Finanzerträge	0	0	0	0	0	0
20	-	Zinsen und sonstige Finanzaufwendungen	0	0	0	0	0	0
21	=	<b>Finanzergebnis</b> (= Zeilen 19 und 20)	<b>0</b>	<b>0</b>	<b>0</b>	<b>0</b>	<b>0</b>	<b>0</b>
22	=	<b>Ergebnis der laufenden Verwaltungstätigkeit</b> (= Zeilen 18 und 21)	<b>-103.081</b>	<b>-60.361</b>	<b>-262.524</b>	<b>-271.246</b>	<b>-280.296</b>	<b>-287.802</b>
23	+	Außerordentliche Erträge	0	0	0	0	0	0
24	-	Außerordentliche Aufwendungen	0	0	0	0	0	0
25	=	<b>Außerordentliches Ergebnis</b> (= Zeilen 23 und 24)	<b>0</b>	<b>0</b>	<b>0</b>	<b>0</b>	<b>0</b>	<b>0</b>
26	=	<b>Ergebnis vor internen Leistungsbeziehungen</b> (= Zeilen 22 und 25)	<b>-103.081</b>	<b>-60.361</b>	<b>-262.524</b>	<b>-271.246</b>	<b>-280.296</b>	<b>-287.802</b>
27	+	Erträge aus internen Leistungsbeziehungen	0	0	0	0	0	0
28	-	Aufwendungen aus internen Leistungsbeziehungen	-31.438	-28.882	-40.822	-41.042	-41.055	-41.069
29	=	<b>Teilergebnis</b> (= Zeilen 26 bis 28)	<b>-134.519</b>	<b>-89.243</b>	<b>-303.346</b>	<b>-312.289</b>	<b>-321.352</b>	<b>-328.870</b>
30	-	globaler Minderaufwand	0	0	0	0	0	0
31	=	<b>Teilergebnis nach Abzug globaler Minderaufwand</b> (=Zeilen 29 und 30)	<b>-134.519</b>	<b>-89.243</b>	<b>-303.346</b>	<b>-312.289</b>	<b>-321.352</b>	<b>-328.870</b>

**C0\_01                    Innere Verwaltung**  
**C0\_0168                Kulturausschuss**

<b>Produktbereich</b>	Numerik 11.01	Bezeichnung Innere Verwaltung	Produktgruppenverantwortliche/r Dezentent/in Dr. Witthaus, Udo, Dezernat 2
<b>Produktgruppe</b>	Numerik 11.01.68	Bezeichnung Kulturausschuss	Bezeichnung des politischen Gremiums Kulturausschuss
		Zuständige Organisationseinheit 410, Kulturamt	Produktgruppenverantwortliche/r Brand, Brigitte
<b>Inhalte der Produktgruppe</b>			
<b>Beschreibung</b>			
Der Kulturausschuss ist ein freiwilliger Ausschuss nach der Gemeindeordnung NRW. Er ist in allen kulturfachlichen Fragen zu beteiligen. Im Rahmen seiner Zuständigkeit trifft er Entscheidungen und fasst empfehlende Beschlüsse für den Rat.			
<b>Zielsetzung</b>			
Ziel ist es, entsprechend der gesetzlichen Vorschriften zu verfahren, um rechtswirksame Beschlüsse zu erhalten.			
<b>Zielerreichung</b>			
1. Die Sitzungen des Kulturausschusses werden frist- und formgerecht vorbereitet, durchgeführt und nachbereitet. 2. Der Kulturausschuss tagt entsprechend dem von der Politik festgelegten Sitzungsplan. 3. Die Protokolle sind innerhalb von 10 Arbeitstagen erstellt und werden mit der Einladung zur nächsten Sitzung versandt.			
<b>Zielgruppe</b>			
Einwohnerinnen und Einwohner der Stadt Bielefeld, Kommunalpolitische Mandatsträgerinnen und Mandatsträger, Fraktionen und Gruppen, Organisationseinheiten der Verwaltung			
<b>Besonderheiten im Haushaltsjahr</b>			
keine			

**C0\_01**                    **Innere Verwaltung**  
**C0\_0168**                **Kulturausschuss**  
**10168**                    **Kulturausschuss**

<b>Kennzahlen und Indikatoren der Zielerreichung und Leistungsmengen</b>	<b>Ergebnis 2020</b>	<b>Ansatz 2021</b>	<b>Ansatz 2022</b>	<b>Planung 2023</b>	<b>Planung 2024</b>	<b>Planung 2025</b>
	<b>1</b>	<b>2</b>	<b>3</b>	<b>4</b>	<b>5</b>	<b>6</b>
<b>11.01.68: Kulturausschuss</b>						
Anzahl der Sitzungen pro Jahr (Stück)	5,00	10,00	10,00	10,00	10,00	10,00
durchschn. Erled.-Dauer Protokolle (AT) (Tage)	10,00	10,00	10,00	10,00	10,00	10,00
Aufwand der PG pro 1000 Einwohner (Euro)	235,64	228,84	233,44	236,70	240,08	242,63
Aufwand der PG/Gesamtaufwand Haushalt (%)	0,01	0,01	0,01	0,01	0,01	0,01
Ertrag / Aufwand der PG (%)	0,02	0,01	0,00	0,00	0,00	0,00

**C0\_01**                    **Innere Verwaltung**

**C0\_0168**                **Kulturausschuss**

**Produktgruppenübersicht:**

<b>Produkt</b>	<b>Numerik</b> 11.01.68.01	<b>Bezeichnung</b> Kulturausschuss
<b>Beschreibung des Produktes</b> Der Kulturausschuss ist ein freiwilliger Ausschuss nach der Gemeindeordnung NRW. Er ist in allen kulturfachlichen Fragen zu beteiligen. Im Rahmen seiner Zuständigkeit trifft er Entscheidungen und fasst empfehlende Beschlüsse für den Rat.		

**C0\_01 Innere Verwaltung**  
**C0\_0168 Kulturausschuss**

Ifd. Nr.		Teilergebnisplan (Produktbereichs-/Produktgruppenplan) Ertrags- und Aufwandsarten	Ergebnis 2020	Ansatz 2021	Ansatz 2022	Planung 2023	Planung 2024	Planung 2025
			EUR	EUR	EUR	EUR	EUR	EUR
			1	2	3	4	5	6
1		Steuern und ähnliche Abgaben	0	0	0	0	0	0
2	+	Zuwendungen und allgemeine Umlagen	16	4	0	0	0	0
3	+	Sonstige Transfererträge	0	0	0	0	0	0
4	+	Öffentlich-rechtliche Leistungsentgelte	0	0	0	0	0	0
5	+	Privatrechtliche Leistungsentgelte	0	0	0	0	0	0
6	+	Kostenerstattungen und Kostenumlagen	0	0	0	0	0	0
7	+	Sonstige ordentliche Erträge	0	0	0	0	0	0
8	+	Aktivierete Eigenleistungen	0	0	0	0	0	0
9	+/-	Bestandsveränderungen	0	0	0	0	0	0
<b>10</b>	<b>=</b>	<b>Ordentliche Erträge</b>	<b>16</b>	<b>4</b>	<b>0</b>	<b>0</b>	<b>0</b>	<b>0</b>
11	-	Personalaufwendungen	-56.049	-51.241	-51.016	-52.118	-53.259	-54.123
12	-	Versorgungsaufwendungen	0	0	0	0	0	0
13	-	Aufwendungen für Sach- und Dienstleistungen	-553	0	0	0	0	0
14	-	Bilanzielle Abschreibungen	-16	-4	0	0	0	0
15	-	Transferaufwendungen	0	0	0	0	0	0



Ifd. Nr.		<b>Teilergebnisplan</b> (Produktbereichs-/Produktgruppenplan) Ertrags- und Aufwandsarten	Ergebnis 2020	Ansatz 2021	Ansatz 2022	Planung 2023	Planung 2024	Planung 2025
			EUR	EUR	EUR	EUR	EUR	EUR
			1	2	3	4	5	6
16	-	Sonstige ordentliche Aufwendungen	-14.672	-15.468	-17.133	-17.133	-17.133	-17.133
17	=	<b>Ordentliche Aufwendungen</b>	<b>-71.290</b>	<b>-66.713</b>	<b>-68.150</b>	<b>-69.251</b>	<b>-70.393</b>	<b>-71.256</b>
18	=	<b>Ordentliches Ergebnis</b> (= Zeilen 10 und 17)	<b>-71.274</b>	<b>-66.709</b>	<b>-68.150</b>	<b>-69.251</b>	<b>-70.393</b>	<b>-71.256</b>
19	+	Finanzerträge	0	0	0	0	0	0
20	-	Zinsen und sonstige Finanzaufwendungen	0	0	0	0	0	0
21	=	<b>Finanzergebnis</b> (= Zeilen 19 und 20)	<b>0</b>	<b>0</b>	<b>0</b>	<b>0</b>	<b>0</b>	<b>0</b>
22	=	<b>Ergebnis der laufenden Verwaltungstätigkeit</b> (= Zeilen 18 und 21)	<b>-71.274</b>	<b>-66.709</b>	<b>-68.150</b>	<b>-69.251</b>	<b>-70.393</b>	<b>-71.256</b>
23	+	Außerordentliche Erträge	0	0	0	0	0	0
24	-	Außerordentliche Aufwendungen	0	0	0	0	0	0
25	=	<b>Außerordentliches Ergebnis</b> (= Zeilen 23 und 24)	<b>0</b>	<b>0</b>	<b>0</b>	<b>0</b>	<b>0</b>	<b>0</b>
26	=	<b>Ergebnis vor internen Leistungsbeziehungen</b> (= Zeilen 22 und 25)	<b>-71.274</b>	<b>-66.709</b>	<b>-68.150</b>	<b>-69.251</b>	<b>-70.393</b>	<b>-71.256</b>
27	+	Erträge aus internen Leistungsbeziehungen	0	0	0	0	0	0
28	-	Aufwendungen aus internen Leistungsbeziehungen	-8.592	-10.863	-10.754	-10.754	-10.754	-10.754
29	=	<b>Teilergebnis</b> (= Zeilen 26 bis 28)	<b>-79.866</b>	<b>-77.571</b>	<b>-78.904</b>	<b>-80.005</b>	<b>-81.147</b>	<b>-82.010</b>
30	-	globaler Minderaufwand	0	0	0	0	0	0
31	=	<b>Teilergebnis nach Abzug globaler Minderaufwand</b> (=Zeilen 29 und 30)	<b>-79.866</b>	<b>-77.571</b>	<b>-78.904</b>	<b>-80.005</b>	<b>-81.147</b>	<b>-82.010</b>

**C0\_01 Innere Verwaltung**  
**C0\_0169 Sportausschuss**

<b>Produktbereich</b>	Numerik 11.01	Bezeichnung Innere Verwaltung	Produktgruppenverantwortliche/r Dezentent/in Dr. Witthaus, Udo, Dezernat 2
<b>Produktgruppe</b>	Numerik 11.01.69	Bezeichnung Sportausschuss	Bezeichnung des politischen Gremiums Schul- und Sportausschuss
		Zuständige Organisationseinheit 520, Sportamt	Produktgruppenverantwortliche/r Böhm, Klaus
<b>Inhalte der Produktgruppe</b>			
<b>Beschreibung</b>			
Der Sportausschuss ist ein freiwilliger Ausschuss nach der Gemeindeordnung NRW. Er ist in allen sportfachlichen Fragen zu beteiligen. Im Rahmen seiner Zuständigkeit trifft er Entscheidungen und fasst empfehlende Beschlüsse für den Rat.			
<b>Zielsetzung</b>			
Ziel ist es, entsprechend der gesetzl. Vorschriften zu verfahren, um rechtswirksame Beschlüsse zu erhalten			
<b>Zielerreichung</b>			
<ol style="list-style-type: none"> <li>1. Die Sitzungen des Sportausschusses und der vom Rat eingesetzten Arbeitsgruppen werden frist- und formgerecht vorbereitet, durchgeführt und nachbereitet.</li> <li>2. Der Sportausschuss tagt entsprechend dem von der Politik festgelegten Sitzungsplan. Die Arbeitsgruppen tagen nach Absprache.</li> <li>3. Die Protokolle werden mit der Einladung für die jeweils darauffolgende reguläre Sitzung des Sportausschusses versandt.</li> </ol>			
<b>Zielgruppe</b>			
Einwohnerinnen und Einwohner der Stadt Bielefeld, Kommunalpolitische Mandatsträgerinnen und Mandatsträger, Fraktionen und Gruppen, Organisationseinheiten der Verwaltung.			
<b>Besonderheiten im Haushaltsjahr</b>			
Die Stadt Bielefeld hat einen Schul- und Sportausschuss gebildet. Die übergreifende allgemeine Geschäftsführung des Ausschusses liegt im Amt für Schule, die Geschäftsführung des Schulausschusses liegt beim Amt für Schule, die Geschäftsführung für den Sportausschuss liegt beim Sportamt.			

**C0\_01**                    **Innere Verwaltung**  
**C0\_0169**                **Sportausschuss**  
**10169**                    **Sportausschuss**

<b>Kennzahlen und Indikatoren der Zielerreichung und Leistungsmengen</b>	<b>Ergebnis 2020</b>	<b>Ansatz 2021</b>	<b>Ansatz 2022</b>	<b>Planung 2023</b>	<b>Planung 2024</b>	<b>Planung 2025</b>
	<b>1</b>	<b>2</b>	<b>3</b>	<b>4</b>	<b>5</b>	<b>6</b>
<b>11.01.69: Sportausschuss</b>						
Anzahl der Sitzungen pro Jahr (Stück)	7,00	9,00	9,00	9,00	9,00	9,00
Anz. d. Arbeitsgruppensitzungen pro Jahr (Stück)	1,00	12,00	12,00	12,00	12,00	12,00
Anzahl fristgerechter Protokolle (Stück)	7,00	21,00	21,00	21,00	21,00	21,00
Aufwand der PG pro 1000 Einwohner (Euro)	66,86	66,64	65,09	66,04	67,04	68,05
Ertrag / Aufwand der PG (%)	0,62	0,18	0,16	0,16	0,16	0,15

**C0\_01 Innere Verwaltung**

**C0\_0169 Sportausschuss**

**Produktgruppenübersicht:**

<b>Produkt</b>	<b>Numerik</b>	<b>Bezeichnung</b>
	11.01.69.01	Sportausschuss
<b>Beschreibung des Produktes</b> Der Sportausschuss ist ein freiwilliger Ausschuss nach der Gemeindeordnung NRW. Er ist in allen sportfachlichen Fragen zu beteiligen. Im Rahmen seiner Zuständigkeit trifft er Entscheidungen und fasst empfehlende Beschlüsse für den Rat.		

**C0\_01 Innere Verwaltung**  
**C0\_0169 Sportausschuss**

Ifd. Nr.		Teilergebnisplan (Produktbereichs-/Produktgruppenplan) Ertrags- und Aufwandsarten	Ergebnis 2020	Ansatz 2021	Ansatz 2022	Planung 2023	Planung 2024	Planung 2025
			EUR	EUR	EUR	EUR	EUR	EUR
			1	2	3	4	5	6
1		Steuern und ähnliche Abgaben	0	0	0	0	0	0
2	+	Zuwendungen und allgemeine Umlagen	122	24	19	19	19	19
3	+	Sonstige Transfererträge	0	0	0	0	0	0
4	+	Öffentlich-rechtliche Leistungsentgelte	0	0	0	0	0	0
5	+	Privatrechtliche Leistungsentgelte	0	0	0	0	0	0
6	+	Kostenerstattungen und Kostenumlagen	0	0	0	0	0	0
7	+	Sonstige ordentliche Erträge	17	16	16	16	16	16
8	+	Aktivierete Eigenleistungen	0	0	0	0	0	0
9	+/-	Bestandsveränderungen	0	0	0	0	0	0
<b>10</b>	<b>=</b>	<b>Ordentliche Erträge</b>	<b>140</b>	<b>40</b>	<b>35</b>	<b>35</b>	<b>35</b>	<b>35</b>
11	-	Personalaufwendungen	-13.032	-13.764	-13.121	-13.445	-13.782	-14.123
12	-	Versorgungsaufwendungen	0	0	0	0	0	0
13	-	Aufwendungen für Sach- und Dienstleistungen	-86	-299	-299	-299	-299	-299
14	-	Bilanzielle Abschreibungen	-140	-40	-35	-35	-35	-35
15	-	Transferaufwendungen	0	0	0	0	0	0

Ifd. Nr.		<b>Teilergebnisplan</b> (Produktbereichs-/Produktgruppenplan) Ertrags- und Aufwandsarten	Ergebnis 2020	Ansatz 2021	Ansatz 2022	Planung 2023	Planung 2024	Planung 2025
			EUR	EUR	EUR	EUR	EUR	EUR
			1	2	3	4	5	6
16	-	Sonstige ordentliche Aufwendungen	-6.218	-4.111	-4.166	-4.166	-4.166	-4.166
17	=	<b>Ordentliche Aufwendungen</b>	<b>-19.476</b>	<b>-18.213</b>	<b>-17.621</b>	<b>-17.945</b>	<b>-18.282</b>	<b>-18.623</b>
18	=	<b>Ordentliches Ergebnis</b> (= Zeilen 10 und 17)	<b>-19.336</b>	<b>-18.173</b>	<b>-17.586</b>	<b>-17.910</b>	<b>-18.247</b>	<b>-18.588</b>
19	+	Finanzerträge	0	0	0	0	0	0
20	-	Zinsen und sonstige Finanzaufwendungen	0	0	0	0	0	0
21	=	<b>Finanzergebnis</b> (= Zeilen 19 und 20)	<b>0</b>	<b>0</b>	<b>0</b>	<b>0</b>	<b>0</b>	<b>0</b>
22	=	<b>Ergebnis der laufenden Verwaltungstätigkeit</b> (= Zeilen 18 und 21)	<b>-19.336</b>	<b>-18.173</b>	<b>-17.586</b>	<b>-17.910</b>	<b>-18.247</b>	<b>-18.588</b>
23	+	Außerordentliche Erträge	0	0	0	0	0	0
24	-	Außerordentliche Aufwendungen	0	0	0	0	0	0
25	=	<b>Außerordentliches Ergebnis</b> (= Zeilen 23 und 24)	<b>0</b>	<b>0</b>	<b>0</b>	<b>0</b>	<b>0</b>	<b>0</b>
26	=	<b>Ergebnis vor internen Leistungsbeziehungen</b> (= Zeilen 22 und 25)	<b>-19.336</b>	<b>-18.173</b>	<b>-17.586</b>	<b>-17.910</b>	<b>-18.247</b>	<b>-18.588</b>
27	+	Erträge aus internen Leistungsbeziehungen	0	0	0	0	0	0
28	-	Aufwendungen aus internen Leistungsbeziehungen	-3.190	-4.377	-4.378	-4.378	-4.378	-4.378
29	=	<b>Teilergebnis</b> (= Zeilen 26 bis 28)	<b>-22.526</b>	<b>-22.550</b>	<b>-21.964</b>	<b>-22.288</b>	<b>-22.625</b>	<b>-22.966</b>
30	-	globaler Minderaufwand	0	0	0	0	0	0
31	=	<b>Teilergebnis nach Abzug globaler Minderaufwand</b> (=Zeilen 29 und 30)	<b>-22.526</b>	<b>-22.550</b>	<b>-21.964</b>	<b>-22.288</b>	<b>-22.625</b>	<b>-22.966</b>

**C0\_01 Innere Verwaltung**  
**C0\_0170 Rat und Ausschüsse, Fraktionen, Gruppen**

<b>Produktbereich</b>	Numerik 11.01	Bezeichnung Innere Verwaltung	Produktgruppenverantwortliche/r Dezernent/in Clausen, Pit; Dez. Oberbürgermeister
<b>Produktgruppe</b>	Numerik 11.01.70	Bezeichnung Rat und Ausschüsse, Fraktionen, Gruppen	Bezeichnung des politischen Gremiums Haupt-, Wirtschaftsförderungs- und Beteiligungsausschuss
		Zuständige Organisationseinheit 002 Büro des Oberbürgermeisters und des Rates	Produktgruppenverantwortliche/r Ley, Frauke
<b>Inhalte der Produktgruppe</b>			
<b>Beschreibung</b>			
Der Rat entscheidet entsprechend der GO NRW grundsätzlich über alle gemeindlichen Angelegenheiten. Der Hauptausschuss ist ein Pflichtausschuss und hat die Arbeiten aller Ausschüsse aufeinander abzustimmen. Er ist mit dem Beteiligungsausschuss (freiwilliger Ausschuss) zum Haupt-, Wirtschaftsförderungs- und Beteiligungsausschuss zusammengelegt worden. Die ehrenamtlichen Mitglieder des Rates, der Bezirksvertretungen, der Ausschüsse und der Beiräte haben Anspruch auf Entschädigungsleistungen. Die Fraktionen und Gruppen wirken bei der Entscheidungsfindung des Rates mit. Für ihre Arbeit werden ihnen Zuwendungen aus den Haushaltsmitteln gewährt.			
<b>Zielsetzung</b>			
<ul style="list-style-type: none"> <li>- Rechtswirksame Beschlüsse durch Einhaltung der rechtlichen Vorschriften</li> <li>- Gute Rahmenbedingungen für die ordnungsgemäße Arbeit der Mandatsträgerinnen/Mandatsträger, den Fraktionen und Gruppen</li> </ul>			
<b>Zielerreichung</b>			
<ol style="list-style-type: none"> <li>1. Die Sitzungen von Rat, Haupt-, Wirtschaftsförderungs- und Beteiligungsausschuss werden frist- und formgerecht vorbereitet, durchgeführt und nachbereitet.</li> <li>2. Die Mandatsträgerinnen und Mandatsträger sowie die Fraktionen und Gruppen beurteilen die Arbeit des Büros des Rates als „gut“.</li> </ol>			
<b>Zielgruppe</b>			
Einwohnerinnen und Einwohner der Stadt Bielefeld, kommunalpolitische Mandatsträgerinnen und Mandatsträger, Fraktionen und Gruppen, Organisationseinheiten der Verwaltung			
<b>Besonderheiten im Haushaltsjahr</b>			
keine			

**C0\_01**                    **Innere Verwaltung**  
**C0\_0170**                **Rat und Ausschüsse, Fraktionen, Gruppen**  
**10170**                    **Rat und Ausschüsse, Fraktionen, Gruppen**

<b>Kennzahlen und Indikatoren der Zielerreichung und Leistungsmengen</b>	<b>Ergebnis 2020</b>	<b>Ansatz 2021</b>	<b>Ansatz 2022</b>	<b>Planung 2023</b>	<b>Planung 2024</b>	<b>Planung 2025</b>
	<b>1</b>	<b>2</b>	<b>3</b>	<b>4</b>	<b>5</b>	<b>6</b>
<b>11.01.70: Rat und Ausschüsse, Fraktionen, Gruppen</b>						
Anzahl der Sitzungen Rat pro Jahr (Stück)	8,00	8,00	8,00	8,00	8,00	8,00
Anzahl der Sitzungen HWBA pro Jahr (Stück)	7,00	8,00	8,00	8,00	8,00	8,00
Ø Entschäd.je Mandatsträger/Jahr (Euro)	2.602,00	2.408,00	2.718,00	2.718,00	2.718,00	2.718,00
Fin. Zuwend. Fraktionen u.Gruppen/Jahr (Euro)	1.169.684,00	1.242.845,00	1.530.916,00	1.592.153,00	1.655.839,00	1.722.073,00
Aufwand der PG pro 1000 Einwohner (Euro)	14.241,80	14.780,23	15.774,83	15.988,58	16.211,21	16.442,06
Aufwand der PG/Gesamtaufwand Haushalt (%)	0,34	0,34	0,34	0,34	0,34	0,34
Ertrag / Aufwand der PG (%)	3,64	2,97	2,94	2,90	2,86	2,82



**C0\_01 Innere Verwaltung**  
**C0\_0170 Rat und Ausschüsse, Fraktionen, Gruppen**

**Produktgruppenübersicht:**

<b>Produkt</b>	<b>Numerik</b> 11.01.70.01	<b>Bezeichnung</b> Rat, Aufwendungen ehrenamtl. Tätigkeit
<b>Beschreibung des Produktes</b> Die Geschäftsführung für den Rat obliegt dem Büro des Oberbürgermeisters und des Rates. Der Rat soll wenigstens alle zwei Monate einberufen werden. Die Sitzungen sind a) vorzubereiten (Einladungen erstellen und versenden), b) zu begleiten (Schriftführung, Fragen zur Geschäftsordnung u. ä.) und c) nachzubereiten (Protokollerstellung, Protokollauszüge, Beschluss-Controlling). Den kommunalpolitischen Mandatsträgerinnen und Mandatsträgern stehen nach den Vorschriften der Gemeindeordnung, der Hauptsatzung und der Entschädigungsverordnung des Landes NRW verschiedene Entschädigungsleistungen zu, die in der Regel auf Antrag ausgezahlt werden.		
<b>Produkt</b>	<b>Numerik</b> 11.01.70.02	<b>Bezeichnung</b> Haupt-, Wirtsch.förd.- und Beteilig.Aus.
<b>Beschreibung des Produktes</b> Der Hauptausschuss ist ein Pflichtausschuss nach der Gemeindeordnung mit speziell beschriebenen Aufgaben; er ist mit dem Beteiligungsausschuss (freiwilliger Ausschuss) zum Haupt-, Wirtschaftsförderungs- und Beteiligungsausschuss zusammengelegt worden. Die Geschäftsführung für den Haupt-, Wirtschaftsförderungs- und Beteiligungsausschuss obliegt dem Büro des Oberbürgermeisters und des Rates. Die Sitzungen sind a) vorzubereiten (Einladungen erstellen und versenden), b) zu begleiten (Schriftführung, Fragen zur Geschäftsordnung u. ä.) und c) nachzubereiten (Protokollerstellung, Protokollauszüge, Beschluss-Controlling).		
<b>Produkt</b>	<b>Numerik</b> 11.01.70.03	<b>Bezeichnung</b> Fraktionen, Gruppen
<b>Beschreibung des Produktes</b> Nach den Vorschriften der GO NRW gewährt die Stadt Bielefeld den Fraktionen und Gruppen aus Haushaltsmitteln Zuwendungen zu den sächlichen und personellen Aufwendungen für die Geschäftsführung..		

**C0\_01 Innere Verwaltung**  
**C0\_0170 Rat und Ausschüsse, Fraktionen, Gruppen**

Ifd. Nr.		Teilergebnisplan (Produktbereichs-/Produktgruppenplan) Ertrags- und Aufwandsarten	Ergebnis 2020	Ansatz 2021	Ansatz 2022	Planung 2023	Planung 2024	Planung 2025
			EUR	EUR	EUR	EUR	EUR	EUR
			1	2	3	4	5	6
1		Steuern und ähnliche Abgaben	0	0	0	0	0	0
2	+	Zuwendungen und allgemeine Umlagen	9.880	9.532	3.424	3.296	3.296	3.296
3	+	Sonstige Transfererträge	0	0	0	0	0	0
4	+	Öffentlich-rechtliche Leistungsentgelte	0	0	0	0	0	0
5	+	Privatrechtliche Leistungsentgelte	6.625	10.500	10.500	10.500	10.500	10.500
6	+	Kostenerstattungen und Kostenumlagen	106.030	75.515	82.213	82.213	82.213	82.213
7	+	Sonstige ordentliche Erträge	0	0	0	0	0	0
8	+	Aktivierete Eigenleistungen	0	0	0	0	0	0
9	+/-	Bestandsveränderungen	0	0	0	0	0	0
<b>10</b>	<b>=</b>	<b>Ordentliche Erträge</b>	<b>122.535</b>	<b>95.547</b>	<b>96.137</b>	<b>96.009</b>	<b>96.009</b>	<b>96.009</b>
11	-	Personalaufwendungen	-137.418	-14.021	-14.260	-14.545	-14.836	-15.006
12	-	Versorgungsaufwendungen	0	0	0	0	0	0
13	-	Aufwendungen für Sach- und Dienstleistungen	-28.895	-31.348	-31.348	-31.348	-31.348	-31.348
14	-	Bilanzielle Abschreibungen	-12.823	-10.374	-3.890	-3.735	-3.705	-3.584
15	-	Transferaufwendungen	0	0	0	0	0	0

Ifd. Nr.		Teilergebnisplan (Produktbereichs-/Produktgruppenplan) Ertrags- und Aufwandsarten	Ergebnis 2020	Ansatz 2021	Ansatz 2022	Planung 2023	Planung 2024	Planung 2025
			EUR	EUR	EUR	EUR	EUR	EUR
			1	2	3	4	5	6
16	-	Sonstige ordentliche Aufwendungen	-4.544.183	-4.766.576	-5.091.788	-5.163.905	-5.238.894	-5.316.871
17	=	<b>Ordentliche Aufwendungen</b>	<b>-4.723.319</b>	<b>-4.822.318</b>	<b>-5.141.286</b>	<b>-5.213.533</b>	<b>-5.288.783</b>	<b>-5.366.809</b>
18	=	<b>Ordentliches Ergebnis (= Zeilen 10 und 17)</b>	<b>-4.600.784</b>	<b>-4.726.771</b>	<b>-5.045.149</b>	<b>-5.117.524</b>	<b>-5.192.774</b>	<b>-5.270.800</b>
19	+	Finanzerträge	0	0	0	0	0	0
20	-	Zinsen und sonstige Finanzaufwendungen	0	0	0	0	0	0
21	=	<b>Finanzergebnis (= Zeilen 19 und 20)</b>	<b>0</b>	<b>0</b>	<b>0</b>	<b>0</b>	<b>0</b>	<b>0</b>
22	=	<b>Ergebnis der laufenden Verwaltungstätigkeit (= Zeilen 18 und 21)</b>	<b>-4.600.784</b>	<b>-4.726.771</b>	<b>-5.045.149</b>	<b>-5.117.524</b>	<b>-5.192.774</b>	<b>-5.270.800</b>
23	+	Außerordentliche Erträge	0	0	0	0	0	0
24	-	Außerordentliche Aufwendungen	0	0	0	0	0	0
25	=	<b>Außerordentliches Ergebnis (= Zeilen 23 und 24)</b>	<b>0</b>	<b>0</b>	<b>0</b>	<b>0</b>	<b>0</b>	<b>0</b>
26	=	<b>Ergebnis vor internen Leistungsbeziehungen (= Zeilen 22 und 25)</b>	<b>-4.600.784</b>	<b>-4.726.771</b>	<b>-5.045.149</b>	<b>-5.117.524</b>	<b>-5.192.774</b>	<b>-5.270.800</b>
27	+	Erträge aus internen Leistungsbeziehungen	122.521	124.764	132.938	132.938	132.938	132.938
28	-	Aufwendungen aus internen Leistungsbeziehungen	-173.793	-259.521	-263.088	-263.088	-263.088	-263.088
29	=	<b>Teilergebnis (= Zeilen 26 bis 28)</b>	<b>-4.652.055</b>	<b>-4.861.527</b>	<b>-5.175.298</b>	<b>-5.247.674</b>	<b>-5.322.923</b>	<b>-5.400.950</b>
30	-	globaler Minderaufwand	0	0	0	0	0	0
31	=	<b>Teilergebnis nach Abzug globaler Minderaufwand (=Zeilen 29 und 30)</b>	<b>-4.652.055</b>	<b>-4.861.527</b>	<b>-5.175.298</b>	<b>-5.247.674</b>	<b>-5.322.923</b>	<b>-5.400.950</b>

**F0\_01 Innere Verwaltung**  
**F0\_0170 Rat und Ausschüsse, Fraktionen, Gruppen**

Ifd. Nr.	Teilfinanzplan A. Zahlungsübersicht  Einzahlungs- und Auszahlungsarten	Ergebnis 2020	Ansatz 2021	Ansatz 2022	VE 2022	VE 2022 wirksam in 2023	VE 2022 wirksam in 2024	VE 2022 wirksam in 2025	VE 2022 wirksam in 2026	Planung 2023	Planung 2024	Planung 2025
		EUR	EUR	EUR	EUR	EUR	EUR	EUR	EUR	EUR	EUR	EUR
	Investitionstätigkeit	1	2	3	4	5	6	7	8	9	10	11
1	Zuwend. f. Investitionsmaßnahmen	0	0	0	0	0	0	0	0	0	0	0
2	+ Einz. Veräußerung v. Sachanlagen	0	0	0	0	0	0	0	0	0	0	0
3	+ Einz. Veräußerung v. Finanzanlagen	0	0	0	0	0	0	0	0	0	0	0
4	+ Einz. a. Beiträgen u.ä. Entgelten	0	0	0	0	0	0	0	0	0	0	0
5	+ Sonstige Investitionseinzahlungen	0	0	0	0	0	0	0	0	0	0	0
<b>6</b>	<b>= Summe investive Einzahlungen</b>	<b>0</b>	<b>0</b>	<b>0</b>	<b>0</b>	<b>0</b>	<b>0</b>	<b>0</b>	<b>0</b>	<b>0</b>	<b>0</b>	<b>0</b>
7	- Ausz. Erwerb v. Grundst. u. Gebäuden	0	0	0	0	0	0	0	0	0	0	0
8	- Auszahlungen für Baumaßnahmen	0	0	0	0	0	0	0	0	0	0	0
9	- Ausz. Erwerb v. bewegl. Anlageverm.	-604	-2.000	-2.000	0	0	0	0	0	-2.000	-2.000	-2.000
10	- Ausz. f. d. Erwerb von Finanzanlagen	0	0	0	0	0	0	0	0	0	0	0
11	- Ausz. von aktivierbaren Zuwendungen	0	0	0	0	0	0	0	0	0	0	0
12	- Sonstige Investitionsauszahlungen	0	0	0	0	0	0	0	0	0	0	0
<b>13</b>	<b>= Summe investive Auszahlungen</b>	<b>-604</b>	<b>-2.000</b>	<b>-2.000</b>	<b>0</b>	<b>0</b>	<b>0</b>	<b>0</b>	<b>0</b>	<b>-2.000</b>	<b>-2.000</b>	<b>-2.000</b>
<b>14</b>	<b>= Saldo der Investitionstätigkeit (= Zeilen 6 und 13)</b>	<b>-604</b>	<b>-2.000</b>	<b>-2.000</b>	<b>0</b>	<b>0</b>	<b>0</b>	<b>0</b>	<b>0</b>	<b>-2.000</b>	<b>-2.000</b>	<b>-2.000</b>

Ifd. Nr.	Teilfinanzplan B. Planung einzelner Investitionsmaßnahmen  Einzahlungs- und Auszahlungsarten	Ergebnis 2020	Ansatz 2021	Ansatz 2022	VE 2022	VE 2022 wirksam in 2023	VE 2022 wirksam in 2024	VE 2022 wirksam in 2025	VE 2022 wirksam in 2026	Planung 2023	Planung 2024	Planung 2025	Bisher bereit- gestelltes Budget	Geplante Gesamt- kosten-/ einnahmen
		EUR	EUR	EUR	EUR	EUR	EUR	EUR	EUR	EUR	EUR	EUR	EUR	EUR
		1	2	3	4	5	6	7	8	9	10	11	12	13
<b>unterhalb Wertgrenze:</b>														
1	Zuwend. f. Investitionsmaßnahmen	0	0	0	0	0	0	0	0	0	0	0	0	0
2	+ Einzahl. Veräußerung v. Sachanlagen	0	0	0	0	0	0	0	0	0	0	0	0	0
3	+ Einzahl. Veräußerung v. Finanzanlag	0	0	0	0	0	0	0	0	0	0	0	0	0
4	+ Einzahl. a. Beiträgen u.ä. Entgelten	0	0	0	0	0	0	0	0	0	0	0	0	0
5	+ Sonstige Investitionseinzahlungen	0	0	0	0	0	0	0	0	0	0	0	0	0
6	= <b>Einzahlungen a. Investitionstätigkeit</b>	0	0	0	0	0	0	0	0	0	0	0	0	0
7	- Ausz. Erwerb v. Grundst. u. Gebäuden	0	0	0	0	0	0	0	0	0	0	0	0	0
8	- Auszahlungen für Baumaßnahmen	0	0	0	0	0	0	0	0	0	0	0	0	0
9	- Ausz. Erwerb v. bewegl. Anlageverm.	-604	-2.000	-2.000	0	0	0	0	0	-2.000	-2.000	-2.000	-3.200	-11.200
10	- Ausz. f.d. Erwerb von Finanzanlagen	0	0	0	0	0	0	0	0	0	0	0	0	0
11	- Ausz. von aktivierbaren Zuwendungen	0	0	0	0	0	0	0	0	0	0	0	0	0
12	- Sonstige Investitionsauszahlungen	0	0	0	0	0	0	0	0	0	0	0	0	0
13	= <b>Auszahlungen a. Investitionstätigkeit</b>	-604	-2.000	-2.000	0	0	0	0	0	-2.000	-2.000	-2.000	-3.200	-11.200
14	= <b>Saldo aus Investitionstätigkeit</b>	-604	-2.000	-2.000	0	0	0	0	0	-2.000	-2.000	-2.000	-3.200	-11.200

**F0\_01 Innere Verwaltung**  
**F0\_0170 Rat und Ausschüsse, Fraktionen, Gruppen**

<b>Produktbereich</b>	Numerik 11.01	Bezeichnung Innere Verwaltung	Produktgruppenverantwortliche/r Dezernent/in Clausen, Pit, Dez. Oberbürgermeister
<b>Produktgruppe</b>	Numerik 11.01.70	Bezeichnung Rat und Ausschüsse, Fraktionen, Gruppen	Bezeichnung des politischen Gremiums Haupt-, Wirtschafts- und Beteiligungsausschuss
		Zuständige Organisationseinheit 002, Büro des Oberbürgermeisters und des Rates	Produktgruppenverantwortliche/r Ley, Frauke
<b>Spezielle Bewirtschaftungsregeln</b>			
Teilergebnisplan			
Teilfinanzplan			
Sonstiges			
<b>Erläuterungen zu den Haushaltspositionen</b>			
Teilergebnisplan			
Ab dem Haushaltsjahr 2023 steigen die Aufwendungen für Fraktionen und Gruppen linear jährlich um 4%. Die Steigerung erfolgte durch Ratsbeschluss am 12.11.2020 (Drucksachen-Nr. 0042/2020-2025). Als rechnerische Grundlage für die Steigerung wurde der Verbraucherpreisindex angesetzt. PSP-Element 11.01.70.03.			
Teilfinanzplan			
Sonstiges			
<b>Sonstige Daten über örtliche Verhältnisse</b>			

**C0\_01 Innere Verwaltung**  
**C0\_0171 Stadtbezirksmanagement Mitte**

<b>Produktbereich</b>	Numerik 11.01	Bezeichnung Innere Verwaltung	Produktgruppenverantwortliche/r Dezernent/in Clausen, Pit, Dez. Oberbürgermeister
<b>Produktgruppe</b>	Numerik 11.01.71	Bezeichnung Stadtbezirksmanagement Mitte	Bezeichnung des politischen Gremiums Bezirksvertretung Mitte
		Zuständige Organisationseinheit 002 Büro des Oberbürgermeisters und des Rates	Produktgruppenverantwortliche/r Ley, Frauke
<b>Inhalte der Produktgruppe</b>			
<b>Beschreibung</b> Nach den Vorschriften der Gemeindeordnung ist das Gebiet der Stadt Bielefeld in Stadtbezirke einzuteilen. Stadtteilspezifische Strukturen und Einrichtungen werden erhalten und gefördert, so dass die Einwohnerinnen und Einwohner sich mit dem Stadtbezirk identifizieren können.			
<b>Zielsetzung</b> Ziel ist es, a) besondere bezirkliche Veranstaltungen, Einrichtungen u.a. zu unterstützen und zu fördern und b) die Anliegen der Einwohner/-innen des jeweiligen Stadtbezirks im Sinne von Bürgernähe/Bürgerfreundlichkeit schnell und unbürokratisch zu erledigen.			
<b>Zielerreichung</b> 1. Die Bezirksvertretung Mitte kann jährlich über die vom Rat festgelegten Sondermittel frei verfügen. 2. Für die Unterhaltung der Brunnen, Uhren und Bodendenkmäler sowie die Spiel- und Sporteinrichtungen im Stadtbezirk stehen pro Jahr ausreichende Mittel zur Verfügung. 3. Gemeinschaftshäuser, die sich im Stadtbezirk befinden, werden durch jährliche Zahlungen subventioniert. 4. Schriftliche Anfragen der Einwohnerinnen und Einwohner werden innerhalb von 1 Woche nach Eingang beantwortet (ggf. Zwischennachricht).			
<b>Zielgruppe</b> Einwohnerinnen und Einwohner des Stadtbezirks, Bezirksvertretungsmitglieder, Vereine und sonstige Organisationen und Gemeinschaften			
<b>Besonderheiten im Haushaltsjahr</b> keine			

**C0\_01**                    **Innere Verwaltung**  
**C0\_0171**                **Stadtbezirksmanagement Mitte**  
**10171**                    **Stadtbezirksmanagement Mitte**

<b>Kennzahlen und Indikatoren der Zielerreichung und Leistungsmengen</b>	<b>Ergebnis 2020</b>	<b>Ansatz 2021</b>	<b>Ansatz 2022</b>	<b>Planung 2023</b>	<b>Planung 2024</b>	<b>Planung 2025</b>
	<b>1</b>	<b>2</b>	<b>3</b>	<b>4</b>	<b>5</b>	<b>6</b>
<b>11.01.71: Stadtbezirksmanagement Mitte</b>						
Sondermittel Mi je 1.000 Einw./Jahr (Euro)	179,00	205,00	208,00	208,00	208,00	208,00
Aufw.Unterh.Brunnen u.ä.je1.000 Einw. (Euro)	1.595,00	1.595,00	1.620,00	1.620,00	1.620,00	1.620,00
Subvention GH Feilenstraße pro Jahr (Euro)	87.476,00	87.476,00	87.476,00	87.476,00	87.476,00	87.476,00
Ø Erledig.-Dauer schriftl. Anfragen (AT) (Tage)	3,00	3,00	3,00	3,00	3,00	3,00
Aufwand der PG pro 1000 Einwohner (Euro)	1.298,95	854,13	852,10	852,19	852,38	852,41
Aufwand der PG/Gesamtaufwand Haushalt (%)	0,03	0,02	0,02	0,02	0,02	0,02
Ertrag / Aufwand der PG (%)	0,54	0,80	0,29	0,28	0,28	0,28



**C0\_01**                    **Innere Verwaltung**  
**C0\_0171**                **Stadtbezirksmanagement Mitte**

**Produktgruppenübersicht:**

<b>Produkt</b>	<b>Numerik</b>	<b>Bezeichnung</b>
	11.01.71.01	Stadtbezirksmanagement Mitte
<b>Beschreibung des Produktes</b> Die Bezirksvertretung Mitte entscheidet eigenverantwortlich über die Verwendung der für den Stadtbezirk bereitgestellten Mittel. Die „Stadtbezirksmanagerin“/der „Stadtbezirksmanager“ koordiniert die Ausführung der Beschlüsse der Bezirksvertretung, unterstützt insbesondere die Bezirksbürgermeisterin/den Bezirksbürgermeister in ihren/seinen Aufgaben und ist Ansprechpartnerin/Ansprechpartner für alle Einwohnerinnen und Einwohner in Angelegenheiten des Stadtbezirks.		

**C0\_01 Innere Verwaltung**  
**C0\_0171 Stadtbezirksmanagement Mitte**

Ifd. Nr.		Teilergebnisplan (Produktbereichs-/Produktgruppenplan) Ertrags- und Aufwandsarten	Ergebnis 2020	Ansatz 2021	Ansatz 2022	Planung 2023	Planung 2024	Planung 2025
			EUR	EUR	EUR	EUR	EUR	EUR
			1	2	3	4	5	6
1		Steuern und ähnliche Abgaben	0	0	0	0	0	0
2	+	Zuwendungen und allgemeine Umlagen	2.388	2.304	828	797	797	797
3	+	Sonstige Transfererträge	0	0	0	0	0	0
4	+	Öffentlich-rechtliche Leistungsentgelte	0	0	0	0	0	0
5	+	Privatrechtliche Leistungsentgelte	0	0	0	0	0	0
6	+	Kostenerstattungen und Kostenumlagen	0	0	0	0	0	0
7	+	Sonstige ordentliche Erträge	0	0	0	0	0	0
8	+	Aktivierete Eigenleistungen	0	0	0	0	0	0
9	+/-	Bestandsveränderungen	0	0	0	0	0	0
<b>10</b>	<b>=</b>	<b>Ordentliche Erträge</b>	<b>2.388</b>	<b>2.304</b>	<b>828</b>	<b>797</b>	<b>797</b>	<b>797</b>
11	-	Personalaufwendungen	-177.878	-3.388	-3.446	-3.515	-3.586	-3.627
12	-	Versorgungsaufwendungen	0	0	0	0	0	0
13	-	Aufwendungen für Sach- und Dienstleistungen	-2.706	-14.867	-14.867	-14.867	-14.867	-14.867
14	-	Bilanzielle Abschreibungen	-3.099	-2.507	-940	-903	-895	-866
15	-	Transferaufwendungen	-9.402	0	0	0	0	0

Ifd. Nr.		Teilergebnisplan (Produktbereichs-/Produktgruppenplan) Ertrags- und Aufwandsarten	Ergebnis 2020	Ansatz 2021	Ansatz 2022	Planung 2023	Planung 2024	Planung 2025
			EUR	EUR	EUR	EUR	EUR	EUR
			1	2	3	4	5	6
16	-	Sonstige ordentliche Aufwendungen	-224.657	-245.467	-245.061	-245.061	-245.061	-245.061
17	=	<b>Ordentliche Aufwendungen</b>	<b>-417.743</b>	<b>-266.230</b>	<b>-264.315</b>	<b>-264.346</b>	<b>-264.409</b>	<b>-264.421</b>
18	=	<b>Ordentliches Ergebnis (= Zeilen 10 und 17)</b>	<b>-415.355</b>	<b>-263.927</b>	<b>-263.487</b>	<b>-263.550</b>	<b>-263.613</b>	<b>-263.625</b>
19	+	Finanzerträge	0	0	0	0	0	0
20	-	Zinsen und sonstige Finanzaufwendungen	0	0	0	0	0	0
21	=	<b>Finanzergebnis (= Zeilen 19 und 20)</b>	<b>0</b>	<b>0</b>	<b>0</b>	<b>0</b>	<b>0</b>	<b>0</b>
22	=	<b>Ergebnis der laufenden Verwaltungstätigkeit (= Zeilen 18 und 21)</b>	<b>-415.355</b>	<b>-263.927</b>	<b>-263.487</b>	<b>-263.550</b>	<b>-263.613</b>	<b>-263.625</b>
23	+	Außerordentliche Erträge	0	0	0	0	0	0
24	-	Außerordentliche Aufwendungen	0	0	0	0	0	0
25	=	<b>Außerordentliches Ergebnis (= Zeilen 23 und 24)</b>	<b>0</b>	<b>0</b>	<b>0</b>	<b>0</b>	<b>0</b>	<b>0</b>
26	=	<b>Ergebnis vor internen Leistungsbeziehungen (= Zeilen 22 und 25)</b>	<b>-415.355</b>	<b>-263.927</b>	<b>-263.487</b>	<b>-263.550</b>	<b>-263.613</b>	<b>-263.625</b>
27	+	Erträge aus internen Leistungsbeziehungen	0	0	0	0	0	0
28	-	Aufwendungen aus internen Leistungsbeziehungen	-22.602	-23.321	-23.694	-23.694	-23.694	-23.694
29	=	<b>Teilergebnis (= Zeilen 26 bis 28)</b>	<b>-437.957</b>	<b>-287.248</b>	<b>-287.181</b>	<b>-287.243</b>	<b>-287.306</b>	<b>-287.318</b>
30	-	globaler Minderaufwand	0	0	0	0	0	0
31	=	<b>Teilergebnis nach Abzug globaler Minderaufwand (=Zeilen 29 und 30)</b>	<b>-437.957</b>	<b>-287.248</b>	<b>-287.181</b>	<b>-287.243</b>	<b>-287.306</b>	<b>-287.318</b>

**C0\_01 Innere Verwaltung**  
**C0\_0172 Stadtbezirksmanagement Dornberg**

<b>Produktbereich</b>	Numerik 11.01	Bezeichnung Innere Verwaltung	Produktgruppenverantwortliche/r Dezentent/in Clausen, Pit, Dez. Oberbürgermeister
<b>Produktgruppe</b>	Numerik 11.01.72	Bezeichnung Stadtbezirksmanagement Dornberg	Bezeichnung des politischen Gremiums Bezirksvertretung Dornberg
		Zuständige Organisationseinheit 002 Büro des Oberbürgermeisters und des Rates	Produktgruppenverantwortliche/r Ley, Frauke
<b>Inhalte der Produktgruppe</b>			
<b>Beschreibung</b> Nach den Vorschriften der Gemeindeordnung ist das Gebiet der Stadt Bielefeld in Stadtbezirke einzuteilen. Stadtteilspezifische Strukturen und Einrichtungen werden erhalten und gefördert, so dass die Einwohnerinnen und Einwohner sich mit dem Stadtbezirk identifizieren können.			
<b>Zielsetzung</b> Ziel ist es, a) besondere bezirkliche Veranstaltungen, Einrichtungen u.a. zu unterstützen und zu fördern und b) die Anliegen der Einwohner/-innen des jeweiligen Stadtbezirks im Sinne von Bürgernähe/Bürgerfreundlichkeit schnell und unbürokratisch zu erledigen.			
<b>Zielerreichung</b> 1. Die Bezirksvertretung Dornberg kann jährlich über die vom Rat festgelegten Sondermittel frei verfügen. 2. Für die Unterhaltung der Spiel- und Sporteinrichtungen sowie für die Kulturarbeit im Stadtbezirk stehen pro Jahr ausreichende Mittel zur Verfügung. 3. Zu Beginn eines jeden Jahres wird für den Stadtbezirk ein Veranstaltungskalender herausgegeben. 4. Schriftliche Anfragen der Einwohnerinnen und Einwohner werden innerhalb von 1 Woche nach Eingang beantwortet (ggf. Zwischennachricht).			
<b>Zielgruppe</b> Einwohnerinnen und Einwohner des Stadtbezirks, Bezirksvertretungsmitglieder, Vereine und sonstige Organisationen und Gemeinschaften			
<b>Besonderheiten im Haushaltsjahr</b> keine			

**C0\_01**                    **Innere Verwaltung**  
**C0\_0172**                **Stadtbezirksmanagement Dornberg**  
**10172**                    **Stadtbezirksmanagement Dornberg**

<b>Kennzahlen und Indikatoren der Zielerreichung und Leistungsmengen</b>	<b>Ergebnis 2020</b>	<b>Ansatz 2021</b>	<b>Ansatz 2022</b>	<b>Planung 2023</b>	<b>Planung 2024</b>	<b>Planung 2025</b>
	<b>1</b>	<b>2</b>	<b>3</b>	<b>4</b>	<b>5</b>	<b>6</b>
<b>11.01.72: Stadtbezirksmanagement Dornberg</b>						
Sondermittel Do je 1.000 Einw./Jahr (Euro)	300,00	322,33	320,65	320,65	320,65	320,65
Aufw.Sport,Kultur Do je1.000 Einw./Jahr (Euro)	162,35	168,39	167,50	167,50	167,50	167,50
Kosten Bürgerzentrum pro Jahr (Euro)	166.063,00	166.063,00	166.063,00	166.063,00	166.063,00	166.063,00
Erledigungsdauer schriftl. Anfragen (AT) (Tage)	3,00	3,00	3,00	3,00	3,00	3,00
Aufwand der PG pro 1000 Einwohner (Euro)	658,20	643,37	658,68	658,78	658,97	658,95
Aufwand der PG/Gesamtaufwand Haushalt (%)	0,02	0,02	0,01	0,01	0,01	0,01
Ertrag / Aufwand der PG (%)	1,16	1,15	0,44	0,42	0,42	0,41

**C0\_01**                    **Innere Verwaltung**  
**C0\_0172**                **Stadtbezirksmanagement Dornberg**

**Produktgruppenübersicht:**

<b>Produkt</b>	<b>Numerik</b>	<b>Bezeichnung</b>
	11.01.72.01	Stadtbezirksmanagement Dornberg
<b>Beschreibung des Produktes</b> Die Bezirksvertretung Dornberg entscheidet eigenverantwortlich über die Verwendung der für den Stadtbezirk bereitgestellten Mittel. Die Stadtbezirksmanagerin/der Stadtbezirksmanager koordiniert die Ausführung der Beschlüsse der Bezirksvertretung Dornberg, unterstützt insbesondere die Bezirksbürgermeisterin/den Bezirksbürgermeister in ihren/seinen Aufgaben und ist Ansprechpartnerin für alle Einwohnerinnen und Einwohner in Angelegenheiten des Stadtbezirks.		

**C0\_01 Innere Verwaltung**  
**C0\_0172 Stadtbezirksmanagement Dornberg**

Ifd. Nr.		Teilergebnisplan (Produktbereichs-/Produktgruppenplan) Ertrags- und Aufwandsarten	Ergebnis 2020	Ansatz 2021	Ansatz 2022	Planung 2023	Planung 2024	Planung 2025
			EUR	EUR	EUR	EUR	EUR	EUR
			1	2	3	4	5	6
1		Steuern und ähnliche Abgaben	0	0	0	0	0	0
2	+	Zuwendungen und allgemeine Umlagen	2.595	2.508	972	940	940	922
3	+	Sonstige Transfererträge	0	0	0	0	0	0
4	+	Öffentlich-rechtliche Leistungsentgelte	0	0	0	0	0	0
5	+	Privatrechtliche Leistungsentgelte	0	0	0	0	0	0
6	+	Kostenerstattungen und Kostenumlagen	0	0	0	0	0	0
7	+	Sonstige ordentliche Erträge	0	0	0	0	0	0
8	+	Aktivierete Eigenleistungen	0	0	0	0	0	0
9	+/-	Bestandsveränderungen	0	0	0	0	0	0
<b>10</b>	<b>=</b>	<b>Ordentliche Erträge</b>	<b>2.595</b>	<b>2.508</b>	<b>972</b>	<b>940</b>	<b>940</b>	<b>922</b>
11	-	Personalaufwendungen	-11.524	-3.524	-3.584	-3.656	-3.729	-3.772
12	-	Versorgungsaufwendungen	0	0	0	0	0	0
13	-	Aufwendungen für Sach- und Dienstleistungen	-2.508	-8.316	-8.316	-8.316	-8.316	-8.316
14	-	Bilanzielle Abschreibungen	-3.335	-2.719	-1.089	-1.051	-1.043	-993
15	-	Transferaufwendungen	-5.506	0	0	0	0	0

Ifd. Nr.		Teilergebnisplan (Produktbereichs-/Produktgruppenplan) Ertrags- und Aufwandsarten	Ergebnis 2020	Ansatz 2021	Ansatz 2022	Planung 2023	Planung 2024	Planung 2025
			EUR	EUR	EUR	EUR	EUR	EUR
			1	2	3	4	5	6
16	-	Sonstige ordentliche Aufwendungen	-176.751	-179.289	-185.003	-185.003	-185.003	-185.003
17	=	<b>Ordentliche Aufwendungen</b>	<b>-199.624</b>	<b>-193.848</b>	<b>-197.993</b>	<b>-198.026</b>	<b>-198.091</b>	<b>-198.084</b>
18	=	<b>Ordentliches Ergebnis (= Zeilen 10 und 17)</b>	<b>-197.029</b>	<b>-191.340</b>	<b>-197.021</b>	<b>-197.086</b>	<b>-197.151</b>	<b>-197.163</b>
19	+	Finanzerträge	0	0	0	0	0	0
20	-	Zinsen und sonstige Finanzaufwendungen	0	0	0	0	0	0
21	=	<b>Finanzergebnis (= Zeilen 19 und 20)</b>	<b>0</b>	<b>0</b>	<b>0</b>	<b>0</b>	<b>0</b>	<b>0</b>
22	=	<b>Ergebnis der laufenden Verwaltungstätigkeit (= Zeilen 18 und 21)</b>	<b>-197.029</b>	<b>-191.340</b>	<b>-197.021</b>	<b>-197.086</b>	<b>-197.151</b>	<b>-197.163</b>
23	+	Außerordentliche Erträge	0	0	0	0	0	0
24	-	Außerordentliche Aufwendungen	0	0	0	0	0	0
25	=	<b>Außerordentliches Ergebnis (= Zeilen 23 und 24)</b>	<b>0</b>	<b>0</b>	<b>0</b>	<b>0</b>	<b>0</b>	<b>0</b>
26	=	<b>Ergebnis vor internen Leistungsbeziehungen (= Zeilen 22 und 25)</b>	<b>-197.029</b>	<b>-191.340</b>	<b>-197.021</b>	<b>-197.086</b>	<b>-197.151</b>	<b>-197.163</b>
27	+	Erträge aus internen Leistungsbeziehungen	0	0	0	0	0	0
28	-	Aufwendungen aus internen Leistungsbeziehungen	-23.506	-24.254	-24.641	-24.641	-24.641	-24.641
29	=	<b>Teilergebnis (= Zeilen 26 bis 28)</b>	<b>-220.534</b>	<b>-215.594</b>	<b>-221.662</b>	<b>-221.727</b>	<b>-221.792</b>	<b>-221.804</b>
30	-	globaler Minderaufwand	0	0	0	0	0	0
31	=	<b>Teilergebnis nach Abzug globaler Minderaufwand (=Zeilen 29 und 30)</b>	<b>-220.534</b>	<b>-215.594</b>	<b>-221.662</b>	<b>-221.727</b>	<b>-221.792</b>	<b>-221.804</b>



**F0\_01 Innere Verwaltung**  
**F0\_0172 Stadtbezirksmanagement Dornberg**

Ifd. Nr.	Teilfinanzplan A. Zahlungsübersicht  Einzahlungs- und Auszahlungsarten	Ergebnis 2020	Ansatz 2021	Ansatz 2022	VE 2022	VE 2022 wirksam in 2023	VE 2022 wirksam in 2024	VE 2022 wirksam in 2025	VE 2022 wirksam in 2026	Planung 2023	Planung 2024	Planung 2025
		EUR	EUR	EUR	EUR	EUR	EUR	EUR	EUR	EUR	EUR	EUR
	Investitionstätigkeit	1	2	3	4	5	6	7	8	9	10	11
1	Zuwend. f. Investitionsmaßnahmen	0	0	0	0	0	0	0	0	0	0	0
2	+ Einz. Veräußerung v. Sachanlagen	0	0	0	0	0	0	0	0	0	0	0
3	+ Einz. Veräußerung v. Finanzanlagen	0	0	0	0	0	0	0	0	0	0	0
4	+ Einz. a. Beiträgen u.ä. Entgelten	0	0	0	0	0	0	0	0	0	0	0
5	+ Sonstige Investitionseinzahlungen	0	0	0	0	0	0	0	0	0	0	0
<b>6</b>	<b>= Summe investive Einzahlungen</b>	<b>0</b>	<b>0</b>	<b>0</b>	<b>0</b>	<b>0</b>	<b>0</b>	<b>0</b>	<b>0</b>	<b>0</b>	<b>0</b>	<b>0</b>
7	- Ausz. Erwerb v. Grundst. u. Gebäuden	0	0	0	0	0	0	0	0	0	0	0
8	- Auszahlungen für Baumaßnahmen	0	0	0	0	0	0	0	0	0	0	0
9	- Ausz. Erwerb v. bewegl. Anlageverm.	-449	0	0	0	0	0	0	0	0	0	0
10	- Ausz. f. d. Erwerb von Finanzanlagen	0	0	0	0	0	0	0	0	0	0	0
11	- Ausz. von aktivierbaren Zuwendungen	0	0	0	0	0	0	0	0	0	0	0
12	- Sonstige Investitionsauszahlungen	0	0	0	0	0	0	0	0	0	0	0
<b>13</b>	<b>= Summe investive Auszahlungen</b>	<b>-449</b>	<b>0</b>	<b>0</b>	<b>0</b>	<b>0</b>	<b>0</b>	<b>0</b>	<b>0</b>	<b>0</b>	<b>0</b>	<b>0</b>
<b>14</b>	<b>= Saldo der Investitionstätigkeit (= Zeilen 6 und 13)</b>	<b>-449</b>	<b>0</b>	<b>0</b>	<b>0</b>	<b>0</b>	<b>0</b>	<b>0</b>	<b>0</b>	<b>0</b>	<b>0</b>	<b>0</b>

Ifd. Nr.	Teilfinanzplan B. Planung einzelner Investitionsmaßnahmen  Einzahlungs- und Auszahlungsarten	Ergebnis 2020	Ansatz 2021	Ansatz 2022	VE 2022	VE 2022 wirksam in 2023	VE 2022 wirksam in 2024	VE 2022 wirksam in 2025	VE 2022 wirksam in 2026	Planung 2023	Planung 2024	Planung 2025	Bisher bereit- gestelltes Budget	Geplante Gesamt- kosten-/ einnahmen
		EUR	EUR	EUR	EUR	EUR	EUR	EUR	EUR	EUR	EUR	EUR	EUR	EUR
		1	2	3	4	5	6	7	8	9	10	11	12	13
<b>unterhalb Wertgrenze:</b>														
1	Zuwend. f. Investitionsmaßnahmen	0	0	0	0	0	0	0	0	0	0	0	0	0
2	+ Einzahl. Veräußerung v. Sachanlagen	0	0	0	0	0	0	0	0	0	0	0	0	0
3	+ Einzahl. Veräußerung v. Finanzanlag	0	0	0	0	0	0	0	0	0	0	0	0	0
4	+ Einzahl. a. Beiträgen u.ä. Entgelten	0	0	0	0	0	0	0	0	0	0	0	0	0
5	+ Sonstige Investitionseinzahlungen	0	0	0	0	0	0	0	0	0	0	0	0	0
6	= <b>Einzahlungen a. Investitionstätigkeit</b>	<b>0</b>	<b>0</b>	<b>0</b>	<b>0</b>	<b>0</b>	<b>0</b>	<b>0</b>	<b>0</b>	<b>0</b>	<b>0</b>	<b>0</b>	<b>0</b>	<b>0</b>
7	- Ausz. Erwerb v. Grundst. u. Gebäuden	0	0	0	0	0	0	0	0	0	0	0	0	0
8	- Auszahlungen für Baumaßnahmen	0	0	0	0	0	0	0	0	0	0	0	0	0
9	- Ausz. Erwerb v. bewegl. Anlageverm.	-449	0	0	0	0	0	0	0	0	0	0	-449	-449
10	- Ausz. f.d. Erwerb von Finanzanlagen	0	0	0	0	0	0	0	0	0	0	0	0	0
11	- Ausz. von aktivierbaren Zuwendungen	0	0	0	0	0	0	0	0	0	0	0	0	0
12	- Sonstige Investitionsauszahlungen	0	0	0	0	0	0	0	0	0	0	0	0	0
13	= <b>Auszahlungen a. Investitionstätigkeit</b>	<b>-449</b>	<b>0</b>	<b>0</b>	<b>0</b>	<b>0</b>	<b>0</b>	<b>0</b>	<b>0</b>	<b>0</b>	<b>0</b>	<b>0</b>	<b>-449</b>	<b>-449</b>
14	= <b>Saldo aus Investitionstätigkeit</b>	<b>-449</b>	<b>0</b>	<b>0</b>	<b>0</b>	<b>0</b>	<b>0</b>	<b>0</b>	<b>0</b>	<b>0</b>	<b>0</b>	<b>0</b>	<b>-449</b>	<b>-449</b>

**C0\_01 Innere Verwaltung**  
**C0\_0173 Bezirksvertretung Mitte**

<b>Produktbereich</b>	Numerik 11.01	Bezeichnung Innere Verwaltung	Produktgruppenverantwortliche/r Dezernent/in Clausen, Pit, Dez. Oberbürgermeister
<b>Produktgruppe</b>	Numerik 11.01.73	Bezeichnung Bezirksvertretung Mitte	Bezeichnung des politischen Gremiums Bezirksvertretung Mitte
		Zuständige Organisationseinheit 002 Büro des Oberbürgermeisters und des Rates	Produktgruppenverantwortliche/r Ley, Frauke
<b>Inhalte der Produktgruppe</b>			
<b>Beschreibung</b>			
Nach den Vorschriften der GO NRW und der Hauptsatzung ist für den Stadtbezirk Mitte eine Bezirksvertretung zu bilden. Die Bezirksvertretung Mitte entscheidet über die in der Hauptsatzung festgelegten bezirksbezogenen Angelegenheiten. Bei Angelegenheiten, die über den Stadtbezirk hinausgehen, wird sie beteiligt (Mitwirkung, Anhörung).			
<b>Zielsetzung</b>			
Ziel ist es, entsprechend der rechtlichen Vorschriften zu verfahren, um rechtswirksame Beschlüsse zu erhalten.			
<b>Zielerreichung</b>			
<ol style="list-style-type: none"> <li>1. Die Sitzungen und die von der Bezirksbürgermeisterin/dem Bezirksbürgermeister bei Bedarf anberaumten Sitzungen der Arbeitsgruppen der Bezirksvertretung werden frist- und formgerecht vorbereitet, durchgeführt und nachbereitet.</li> <li>2. Die Bezirksvertretung Mitte tagt entsprechend dem von der Politik festgelegten Sitzungsplan.</li> <li>3. Die Protokolle werden mit der Einladung für die jeweils darauffolgende reguläre Sitzung der Bezirksvertretung versandt.</li> </ol>			
<b>Zielgruppe</b>			
Einwohnerinnen und Einwohner des Bezirks Mitte, Mitglieder der Bezirksvertretung Mitte, Organisationseinheiten der Verwaltung			
<b>Besonderheiten im Haushaltsjahr</b>			
keine			

**C0\_01**                    **Innere Verwaltung**  
**C0\_0173**                **Bezirksvertretung Mitte**  
**10173**                    **Bezirksvertretung Mitte**

<b>Kennzahlen und Indikatoren der Zielerreichung und Leistungsmengen</b>	<b>Ergebnis 2020</b>	<b>Ansatz 2021</b>	<b>Ansatz 2022</b>	<b>Planung 2023</b>	<b>Planung 2024</b>	<b>Planung 2025</b>
	<b>1</b>	<b>2</b>	<b>3</b>	<b>4</b>	<b>5</b>	<b>6</b>
<b>11.01.73: Bezirksvertretung Mitte</b>						
Anzahl der Sitzungen BV Mi pro Jahr (Stück)	11,00	10,00	10,00	10,00	10,00	10,00
Fristgerecht vorgelegte Protokolle % (Zahl)	100,00	100,00	100,00	100,00	100,00	100,00
Aufwand der PG pro 1000 Einwohner (Euro)	63,22	52,20	51,77	51,81	51,91	51,93
Ertrag / Aufwand der PG (%)	5,68	6,63	2,41	2,32	2,31	2,31

**C0\_01**                    **Innere Verwaltung**  
**C0\_0173**                **Bezirksvertretung Mitte**

**Produktgruppenübersicht:**

<b>Produkt</b>	<b>Numerik</b>	<b>Bezeichnung</b>
	11.01.73.02	Bezirksvertretung Mitte
<b>Beschreibung des Produktes</b> Die Geschäftsführung für die Bezirksvertretung Mitte obliegt dem Büro des Oberbürgermeisters und des Rates. Die Sitzungen der Bezirksvertretung und ihrer bei Bedarf tagenden Arbeitsgruppen sind a) vorzubereiten (Einladungen erstellen und versenden), b) zu begleiten (Schriftführung, Fragen zur Geschäftsordnung u. ä.) und c) nachzubereiten (Protokollerstellung, Protokollauszüge, Beschluss-Controlling).		

**C0\_01 Innere Verwaltung**  
**C0\_0173 Bezirksvertretung Mitte**

Ifd. Nr.		Teilergebnisplan (Produktbereichs-/Produktgruppenplan) Ertrags- und Aufwandsarten	Ergebnis 2020	Ansatz 2021	Ansatz 2022	Planung 2023	Planung 2024	Planung 2025
			EUR	EUR	EUR	EUR	EUR	EUR
			1	2	3	4	5	6
1		Steuern und ähnliche Abgaben	0	0	0	0	0	0
2	+	Zuwendungen und allgemeine Umlagen	1.217	1.174	422	406	406	406
3	+	Sonstige Transfererträge	0	0	0	0	0	0
4	+	Öffentlich-rechtliche Leistungsentgelte	0	0	0	0	0	0
5	+	Privatrechtliche Leistungsentgelte	0	0	0	0	0	0
6	+	Kostenerstattungen und Kostenumlagen	0	0	0	0	0	0
7	+	Sonstige ordentliche Erträge	0	0	0	0	0	0
8	+	Aktivierete Eigenleistungen	0	0	0	0	0	0
9	+/-	Bestandsveränderungen	0	0	0	0	0	0
<b>10</b>	<b>=</b>	<b>Ordentliche Erträge</b>	<b>1.217</b>	<b>1.174</b>	<b>422</b>	<b>406</b>	<b>406</b>	<b>406</b>
11	-	Personalaufwendungen	-5.646	-1.727	-1.756	-1.791	-1.827	-1.848
12	-	Versorgungsaufwendungen	0	0	0	0	0	0
13	-	Aufwendungen für Sach- und Dienstleistungen	-25	-35	-35	-35	-35	-35
14	-	Bilanzielle Abschreibungen	-1.579	-1.277	-479	-460	-456	-441
15	-	Transferaufwendungen	0	0	0	0	0	0

Ifd. Nr.		Teilergebnisplan (Produktbereichs-/Produktgruppenplan) Ertrags- und Aufwandsarten	Ergebnis 2020	Ansatz 2021	Ansatz 2022	Planung 2023	Planung 2024	Planung 2025
			EUR	EUR	EUR	EUR	EUR	EUR
			1	2	3	4	5	6
16	-	Sonstige ordentliche Aufwendungen	-2.665	-2.772	-3.153	-3.153	-3.153	-3.153
17	=	<b>Ordentliche Aufwendungen</b>	<b>-9.915</b>	<b>-5.811</b>	<b>-5.423</b>	<b>-5.440</b>	<b>-5.472</b>	<b>-5.478</b>
18	=	<b>Ordentliches Ergebnis (= Zeilen 10 und 17)</b>	<b>-8.698</b>	<b>-4.637</b>	<b>-5.002</b>	<b>-5.034</b>	<b>-5.066</b>	<b>-5.072</b>
19	+	Finanzerträge	0	0	0	0	0	0
20	-	Zinsen und sonstige Finanzaufwendungen	0	0	0	0	0	0
21	=	<b>Finanzergebnis (= Zeilen 19 und 20)</b>	<b>0</b>	<b>0</b>	<b>0</b>	<b>0</b>	<b>0</b>	<b>0</b>
22	=	<b>Ergebnis der laufenden Verwaltungstätigkeit (= Zeilen 18 und 21)</b>	<b>-8.698</b>	<b>-4.637</b>	<b>-5.002</b>	<b>-5.034</b>	<b>-5.066</b>	<b>-5.072</b>
23	+	Außerordentliche Erträge	0	0	0	0	0	0
24	-	Außerordentliche Aufwendungen	0	0	0	0	0	0
25	=	<b>Außerordentliches Ergebnis (= Zeilen 23 und 24)</b>	<b>0</b>	<b>0</b>	<b>0</b>	<b>0</b>	<b>0</b>	<b>0</b>
26	=	<b>Ergebnis vor internen Leistungsbeziehungen (= Zeilen 22 und 25)</b>	<b>-8.698</b>	<b>-4.637</b>	<b>-5.002</b>	<b>-5.034</b>	<b>-5.066</b>	<b>-5.072</b>
27	+	Erträge aus internen Leistungsbeziehungen	0	0	0	0	0	0
28	-	Aufwendungen aus internen Leistungsbeziehungen	-11.517	-11.883	-12.073	-12.073	-12.073	-12.073
29	=	<b>Teilergebnis (= Zeilen 26 bis 28)</b>	<b>-20.215</b>	<b>-16.521</b>	<b>-17.075</b>	<b>-17.107</b>	<b>-17.139</b>	<b>-17.145</b>
30	-	globaler Minderaufwand	0	0	0	0	0	0
31	=	<b>Teilergebnis nach Abzug globaler Minderaufwand (=Zeilen 29 und 30)</b>	<b>-20.215</b>	<b>-16.521</b>	<b>-17.075</b>	<b>-17.107</b>	<b>-17.139</b>	<b>-17.145</b>

**C0\_01 Innere Verwaltung**  
**C0\_0174 Bezirksvertretung Dornberg**

<b>Produktbereich</b>	Numerik 11.01	Bezeichnung Innere Verwaltung	Produktgruppenverantwortliche/r Dezernent/in Clausen, Pit, Dez. Oberbürgermeister
<b>Produktgruppe</b>	Numerik 11.01.74	Bezeichnung Bezirksvertretung Dornberg	Bezeichnung des politischen Gremiums Bezirksvertretung Dornberg
		Zuständige Organisationseinheit 002 Büro des Oberbürgermeisters und des Rates	Produktgruppenverantwortliche/r Ley, Frauke
<b>Inhalte der Produktgruppe</b>			
<b>Beschreibung</b>			
Nach den Vorschriften der GO NRW und der Hauptsatzung ist für den Stadtbezirk Dornberg eine Bezirksvertretung zu bilden. Die Bezirksvertretung Dornberg entscheidet über die in der Hauptsatzung festgelegten bezirksbezogenen Angelegenheiten. Bei Angelegenheiten, die über den Stadtbezirk hinausgehen, wird sie beteiligt (Mitwirkung, Anhörung).			
<b>Zielsetzung</b>			
Ziel ist es, entsprechend der rechtlichen Vorschriften zu verfahren, um rechtswirksame Beschlüsse zu erhalten.			
<b>Zielerreichung</b>			
<ol style="list-style-type: none"> <li>1. Die Sitzungen und die von der Bezirksbürgermeisterin/dem Bezirksbürgermeister bei Bedarf anberaumten Sitzungen der Arbeitsgruppen der Bezirksvertretung werden frist- und formgerecht vorbereitet, durchgeführt und nachbereitet.</li> <li>2. Die Bezirksvertretung Mitte tagt entsprechend dem von der Politik festgelegten Sitzungsplan.</li> <li>3. Die Protokolle werden mit der Einladung für die jeweils darauffolgende reguläre Sitzung der Bezirksvertretung versandt.</li> </ol>			
<b>Zielgruppe</b>			
Einwohnerinnen und Einwohner des Bezirks Dornberg, Mitglieder der Bezirksvertretung Dornberg, Organisationseinheiten der Verwaltung			
<b>Besonderheiten im Haushaltsjahr</b>			
keine			



**C0\_01**                    **Innere Verwaltung**  
**C0\_0174**                **Bezirksvertretung Dornberg**  
**10174**                    **Bezirksvertretung Dornberg**

<b>Kennzahlen und Indikatoren der Zielerreichung und Leistungsmengen</b>	<b>Ergebnis 2020</b>	<b>Ansatz 2021</b>	<b>Ansatz 2022</b>	<b>Planung 2023</b>	<b>Planung 2024</b>	<b>Planung 2025</b>
	<b>1</b>	<b>2</b>	<b>3</b>	<b>4</b>	<b>5</b>	<b>6</b>
<b>11.01.74: Bezirksvertretung Dornberg</b>						
Anzahl der Sitzungen Bv Do pro Jahr (Stück)	7,00	10,00	10,00	10,00	10,00	10,00
Fristgerecht vorgelegte Protokolle % (Zahl)	100,00	100,00	100,00	100,00	100,00	100,00
Aufwand der PG pro 1000 Einwohner (Euro)	63,22	52,20	51,77	51,81	51,91	51,93
Ertrag / Aufwand der PG (%)	5,68	6,63	2,41	2,32	2,31	2,31

**C0\_01**                    **Innere Verwaltung**  
**C0\_0174**                **Bezirksvertretung Dornberg**

**Produktgruppenübersicht:**

<b>Produkt</b>	<b>Numerik</b>	<b>Bezeichnung des Produktes</b>
	11.01.74.01	Bezirksvertretung Dornberg
<b>Beschreibung des Produktes</b> Die Geschäftsführung für die Bezirksvertretung Dornberg obliegt dem Büro des Oberbürgermeisters und des Rates. Die Sitzungen der Bezirksvertretung und ihrer bei Bedarf tagenden Arbeitsgruppen sind a) vorzubereiten (Einladungen erstellen und versenden), b) zu begleiten (Schriftführung, Fragen zur Geschäftsordnung u. ä.) und c) nachzubereiten (Protokollerstellung, Protokollauszüge, Beschluss-Controlling).		

**C0\_01 Innere Verwaltung**  
**C0\_0174 Bezirksvertretung Dornberg**

Ifd. Nr.		Teilergebnisplan (Produktbereichs-/Produktgruppenplan) Ertrags- und Aufwandsarten	Ergebnis 2020	Ansatz 2021	Ansatz 2022	Planung 2023	Planung 2024	Planung 2025
			EUR	EUR	EUR	EUR	EUR	EUR
			1	2	3	4	5	6
1		Steuern und ähnliche Abgaben	0	0	0	0	0	0
2	+	Zuwendungen und allgemeine Umlagen	1.217	1.174	422	406	406	406
3	+	Sonstige Transfererträge	0	0	0	0	0	0
4	+	Öffentlich-rechtliche Leistungsentgelte	0	0	0	0	0	0
5	+	Privatrechtliche Leistungsentgelte	0	0	0	0	0	0
6	+	Kostenerstattungen und Kostenumlagen	0	0	0	0	0	0
7	+	Sonstige ordentliche Erträge	0	0	0	0	0	0
8	+	Aktivierete Eigenleistungen	0	0	0	0	0	0
9	+/-	Bestandsveränderungen	0	0	0	0	0	0
<b>10</b>	<b>=</b>	<b>Ordentliche Erträge</b>	<b>1.217</b>	<b>1.174</b>	<b>422</b>	<b>406</b>	<b>406</b>	<b>406</b>
11	-	Personalaufwendungen	-5.646	-1.727	-1.756	-1.791	-1.827	-1.848
12	-	Versorgungsaufwendungen	0	0	0	0	0	0
13	-	Aufwendungen für Sach- und Dienstleistungen	-25	-35	-35	-35	-35	-35
14	-	Bilanzielle Abschreibungen	-1.579	-1.277	-479	-460	-456	-441
15	-	Transferaufwendungen	0	0	0	0	0	0

Ifd. Nr.		Teilergebnisplan (Produktbereichs-/Produktgruppenplan) Ertrags- und Aufwandsarten	Ergebnis 2020	Ansatz 2021	Ansatz 2022	Planung 2023	Planung 2024	Planung 2025
			EUR	EUR	EUR	EUR	EUR	EUR
			1	2	3	4	5	6
16	-	Sonstige ordentliche Aufwendungen	-2.665	-2.772	-3.153	-3.153	-3.153	-3.153
17	=	<b>Ordentliche Aufwendungen</b>	<b>-9.915</b>	<b>-5.811</b>	<b>-5.424</b>	<b>-5.440</b>	<b>-5.472</b>	<b>-5.478</b>
18	=	<b>Ordentliches Ergebnis (= Zeilen 10 und 17)</b>	<b>-8.698</b>	<b>-4.637</b>	<b>-5.002</b>	<b>-5.034</b>	<b>-5.066</b>	<b>-5.072</b>
19	+	Finanzerträge	0	0	0	0	0	0
20	-	Zinsen und sonstige Finanzaufwendungen	0	0	0	0	0	0
21	=	<b>Finanzergebnis (= Zeilen 19 und 20)</b>	<b>0</b>	<b>0</b>	<b>0</b>	<b>0</b>	<b>0</b>	<b>0</b>
22	=	<b>Ergebnis der laufenden Verwaltungstätigkeit (= Zeilen 18 und 21)</b>	<b>-8.698</b>	<b>-4.637</b>	<b>-5.002</b>	<b>-5.034</b>	<b>-5.066</b>	<b>-5.072</b>
23	+	Außerordentliche Erträge	0	0	0	0	0	0
24	-	Außerordentliche Aufwendungen	0	0	0	0	0	0
25	=	<b>Außerordentliches Ergebnis (= Zeilen 23 und 24)</b>	<b>0</b>	<b>0</b>	<b>0</b>	<b>0</b>	<b>0</b>	<b>0</b>
26	=	<b>Ergebnis vor internen Leistungsbeziehungen (= Zeilen 22 und 25)</b>	<b>-8.698</b>	<b>-4.637</b>	<b>-5.002</b>	<b>-5.034</b>	<b>-5.066</b>	<b>-5.072</b>
27	+	Erträge aus internen Leistungsbeziehungen	0	0	0	0	0	0
28	-	Aufwendungen aus internen Leistungsbeziehungen	-11.517	-11.883	-12.073	-12.073	-12.073	-12.073
29	=	<b>Teilergebnis (= Zeilen 26 bis 28)</b>	<b>-20.216</b>	<b>-16.521</b>	<b>-17.076</b>	<b>-17.107</b>	<b>-17.139</b>	<b>-17.145</b>
30	-	globaler Minderaufwand	0	0	0	0	0	0
31	=	<b>Teilergebnis nach Abzug globaler Minderaufwand (=Zeilen 29 und 30)</b>	<b>-20.216</b>	<b>-16.521</b>	<b>-17.076</b>	<b>-17.107</b>	<b>-17.139</b>	<b>-17.145</b>

**C0\_01**                    **Innere Verwaltung**  
**C0\_0175**                **Digitalisierungsausschuss**

<b>Produktbereich</b>	Numerik 11.01	Bezeichnung Innere Verwaltung	Produktgruppenverantwortliche/r Dezentent/in Kaschel, Rainer, Dezernat 1
<b>Produktgruppe</b>	Numerik 11.01.75	Bezeichnung Digitalisierungsausschuss	Bezeichnung des politischen Gremiums Digitalisierungsausschuss
		Zuständige Organisationseinheit 100, Amt für Organisation, IT und zentrale Leistungen	Produktgruppenverantwortliche/r Kaschel, Rainer
<b>Inhalte der Produktgruppe</b>			
<b>Beschreibung</b> Als Fachausschuss ist der Digitalisierungsausschuss zuständig für Aufgabenbereiche der Digitalisierung der Stadtgesellschaft und Verwaltung sowie der Steuerungs- und operativen Aufgaben auf dem Gebiet der Informations- und Kommunikationstechnik.			
<b>Zielsetzung</b> Ziel ist es, entsprechend den rechtlichen Vorschriften zu verfahren, um rechtswirksame Beschlüsse zu erhalten.			
<b>Zielerreichung</b> 1. Die Sitzungen werden frist- und formgerecht vorbereitet, durchgeführt und nachbereitet 2. Der Digitalisierungsausschuss tagt entsprechend dem von der Politik festgelegten Sitzungsplan.			
<b>Zielgruppe</b> Einwohnerinnen und Einwohner der Stadt Bielefeld, kommunalpolitische Mandatsträgerinnen und Mandatsträger, Fraktionen und Gruppen, Organisationseinheiten der Verwaltung			
<b>Besonderheiten im Haushaltsjahr</b> keine			

**C0\_01 Innere Verwaltung**  
**C0\_0175 Digitalisierungsausschuss**

**Produktgruppenübersicht:**

<b>Produkt</b>	<b>Numerik</b>	<b>Bezeichnung des Produktes</b>
	11.01.75.01	Digitalisierungsausschuss
<b>Beschreibung des Produktes</b> Als Fachausschuss ist der Digitalisierungsausschuss zuständig für Aufgabenbereiche der Digitalisierung der Stadtgesellschaft und Verwaltung sowie der Steuerungs- und operativen Aufgaben auf dem Gebiet der Informations- und Kommunikationstechnik.  Die Geschäftsführung für den Digitalisierungsausschuss obliegt dem Amt für Organisation, IT und Zentrale Leistungen. Die Sitzungen des Ausschusses sind a) vorzubereiten (Einladungen erstellen und versenden), b) zu begleiten (Schriftführung, Fragen zur Geschäftsordnung u. ä. ) und c) nachzubereiten (Protokollerstellung, Protokollauszüge, Beschluss-Controlling).		

**C0\_01 Innere Verwaltung**  
**C0\_0181 Stadtbezirksmanagement Brackwede**

<b>Produktbereich</b>	Numerik 11.01	Bezeichnung Innere Verwaltung	Produktgruppenverantwortliche/r Dezernent/in Dr. Witthaus, Udo, Dezernat 2
<b>Produktgruppe</b>	Numerik 11.01.81	Bezeichnung Stadtbezirksmanagement Brackwede	Bezeichnung des politischen Gremiums Bezirksvertretung Brackwede
		Zuständige Organisationseinheit 161, Bezirksamt Brackwede	Produktgruppenverantwortliche/r Hellermann, Hans-Georg
<b>Inhalte der Produktgruppe</b>			
<b>Beschreibung</b>			
Nach den Vorschriften der Gemeindeordnung ist das Gebiet der Stadt Bielefeld in Stadtbezirke einzuteilen. Stadtteilspezifische Strukturen und Einrichtungen werden erhalten und gefördert, so dass die Einwohnerinnen und Einwohner sich mit dem Stadtbezirk identifizieren können.			
<b>Zielsetzung</b>			
Gestaltung eines lebendigen Stadtbezirks mit Wohn- und Lebensqualität für alle Einwohner/innen. Das Bezirksamt steht dabei für Einwohner/ innen, Vereine und sonstige Gemeinschaften ortsnah als Ansprechpartner zur Verfügung. Es ermöglicht vielfältige Aktivitäten und Begegnungen.			
<b>Zielerreichung</b>			
<ol style="list-style-type: none"> <li>1. Organisation von 18 kulturellen Veranstaltungen und einem Volksfest (Schweinemarkt) im Jahr.</li> <li>2. Mitarbeit bei der Organisation von 5 Veranstaltungen der Werbegemeinschaften o.ä. .</li> <li>3. Pflege der Städtepartnerschaft mit Enniskillen/Fermanagh/Nordirland mit dem Ziel, mindestens einen Besuch in oder aus Nordirland zu organisieren.</li> <li>4. Organistation etc. von ganztägigen sportlichen Ferienspielen über 2 Wochen in den Sommerschulferien an 2 Stützpunkten.</li> <li>5. Zurverfügungstellung von städtischen Plätzen und Räumen an Vereine und Privatpersonen für gemeinschaftliche Aktivitäten.</li> </ol>			
<b>Zielgruppe</b>			
Einwohnerinnen und Einwohner des Stadtbezirks, Besucherinnen und Besucher, Vereine, sonstige Organisationen und Gemeinschaften.			
<b>Besonderheiten im Haushaltsjahr</b>			
Keine			

**C0\_01**                    **Innere Verwaltung**  
**C0\_0181**                **Stadtbezirksmanagement Brackwede**  
**10181**                    **Stadtbezirksmanagement Brackwede**

<b>Kennzahlen und Indikatoren der Zielerreichung und Leistungsmengen</b>	<b>Ergebnis 2020</b>	<b>Ansatz 2021</b>	<b>Ansatz 2022</b>	<b>Planung 2023</b>	<b>Planung 2024</b>	<b>Planung 2025</b>
	<b>1</b>	<b>2</b>	<b>3</b>	<b>4</b>	<b>5</b>	<b>6</b>
<b>11.01.81: Stadtbezirksmanagement Brackwede</b>						
Kulturelle Veranstaltungen (Stück)	11,00	19,00	19,00	19,00	19,00	19,00
Mitarbeit bei Stadtteilveranstaltungen (Stück)	0,00	5,00	5,00	5,00	5,00	5,00
Besucher/innen in/aus Partnerstadt (Personen)	0,00	40,00	40,00	40,00	40,00	40,00
Teilnehmer/innen an Ferienspielen (Personen)	36,00	180,00	180,00	180,00	180,00	180,00
Vermietung von Plätzen und Räumen (Stück)	545,00	1.800,00	1.800,00	1.800,00	1.800,00	1.800,00
Aufwand der PG pro 1000 Einwohner (Euro)	1.615,34	2.077,40	2.128,93	2.143,40	2.158,88	2.174,61
Aufwand der PG/Gesamtaufwand Haushalt (%)	0,04	0,05	0,05	0,05	0,05	0,04
Ertrag / Aufwand der PG (%)	6,49	17,52	17,18	17,03	16,88	16,75



**C0\_01**                    **Innere Verwaltung**  
**C0\_0181**                **Stadtbezirksmanagement Brackwede**

**Produktgruppenübersicht:**

<b>Produkt</b>	<b>Numerik</b>	<b>Bezeichnung</b>
	11.01.81.01	Stadtbezirksmanagement Brackwede
<b>Beschreibung des Produktes</b> Partner- und Patenschaften, Kulturangelegenheiten (Tourneetheaterveranstaltungen, Kunstaussstellungen, sonstige kulturelle Veranstaltungen, Stadtteilveranstaltungen, bezirkliche Ferienspiele), Volksfest (Schweinemarkt), Allgemeine Verwaltung und Betreuung von Vereinen (Vergabe von Gemeinschaftshäusern, Vergabe von Schulräumen und Plätzen, Sondernutzungen, Mitarbeit beim Stadtteilmaking einschl. Veranstaltungskalender, Kontaktpflege mit und unterstützende Betreuung von Vereinen, Förderung der Heimatpflege, Auslegung von Bebauungsplänen, Bezirkliche Verkehrsangelegenheiten), sonstige bezirksbezogene Mittel (Sondermittel Grund-, Haupt-, Real- und Sonderschulen).		

**C0\_01 Innere Verwaltung**  
**C0\_0181 Stadtbezirksmanagement Brackwede**

Ifd. Nr.		Teilergebnisplan (Produktbereichs-/Produktgruppenplan) Ertrags- und Aufwandsarten	Ergebnis 2020	Ansatz 2021	Ansatz 2022	Planung 2023	Planung 2024	Planung 2025
			EUR	EUR	EUR	EUR	EUR	EUR
			1	2	3	4	5	6
1		Steuern und ähnliche Abgaben	0	0	0	0	0	0
2	+	Zuwendungen und allgemeine Umlagen	4.223	1.211	1.398	1.179	961	929
3	+	Sonstige Transfererträge	0	0	0	0	0	0
4	+	Öffentlich-rechtliche Leistungsentgelte	0	0	0	0	0	0
5	+	Privatrechtliche Leistungsentgelte	29.519	122.172	122.172	122.172	122.172	122.172
6	+	Kostenerstattungen und Kostenumlagen	0	0	0	0	0	0
7	+	Sonstige ordentliche Erträge	0	0	19	19	19	19
8	+	Aktivierete Eigenleistungen	0	0	0	0	0	0
9	+/-	Bestandsveränderungen	0	0	0	0	0	0
<b>10</b>	<b>=</b>	<b>Ordentliche Erträge</b>	<b>33.742</b>	<b>123.383</b>	<b>123.589</b>	<b>123.370</b>	<b>123.152</b>	<b>123.120</b>
11	-	Personalaufwendungen	-214.736	-224.225	-215.893	-221.067	-226.540	-231.891
12	-	Versorgungsaufwendungen	0	0	0	0	0	0
13	-	Aufwendungen für Sach- und Dienstleistungen	-46.309	-164.390	-164.390	-164.390	-164.390	-164.390
14	-	Bilanzielle Abschreibungen	-1.876	-1.623	-2.105	-1.819	-1.579	-1.546
15	-	Transferaufwendungen	-2.515	-9.189	-9.189	-9.189	-9.189	-9.189

Ifd. Nr.		Teilergebnisplan (Produktbereichs-/Produktgruppenplan) Ertrags- und Aufwandsarten	Ergebnis 2020	Ansatz 2021	Ansatz 2022	Planung 2023	Planung 2024	Planung 2025
			EUR	EUR	EUR	EUR	EUR	EUR
			1	2	3	4	5	6
16	-	Sonstige ordentliche Aufwendungen	-241.597	-261.516	-285.533	-285.533	-285.533	-285.533
17	=	<b>Ordentliche Aufwendungen</b>	<b>-507.032</b>	<b>-660.943</b>	<b>-677.110</b>	<b>-681.998</b>	<b>-687.230</b>	<b>-692.548</b>
18	=	<b>Ordentliches Ergebnis (= Zeilen 10 und 17)</b>	<b>-473.290</b>	<b>-537.560</b>	<b>-553.521</b>	<b>-558.627</b>	<b>-564.078</b>	<b>-569.428</b>
19	+	Finanzerträge	0	0	0	0	0	0
20	-	Zinsen und sonstige Finanzaufwendungen	0	0	0	0	0	0
21	=	<b>Finanzergebnis (= Zeilen 19 und 20)</b>	<b>0</b>	<b>0</b>	<b>0</b>	<b>0</b>	<b>0</b>	<b>0</b>
22	=	<b>Ergebnis der laufenden Verwaltungstätigkeit (= Zeilen 18 und 21)</b>	<b>-473.290</b>	<b>-537.560</b>	<b>-553.521</b>	<b>-558.627</b>	<b>-564.078</b>	<b>-569.428</b>
23	+	Außerordentliche Erträge	0	0	0	0	0	0
24	-	Außerordentliche Aufwendungen	0	0	0	0	0	0
25	=	<b>Außerordentliches Ergebnis (= Zeilen 23 und 24)</b>	<b>0</b>	<b>0</b>	<b>0</b>	<b>0</b>	<b>0</b>	<b>0</b>
26	=	<b>Ergebnis vor internen Leistungsbeziehungen (= Zeilen 22 und 25)</b>	<b>-473.290</b>	<b>-537.560</b>	<b>-553.521</b>	<b>-558.627</b>	<b>-564.078</b>	<b>-569.428</b>
27	+	Erträge aus internen Leistungsbeziehungen	56.802	61.016	59.508	59.508	59.508	59.508
28	-	Aufwendungen aus internen Leistungsbeziehungen	-97.369	-104.313	-101.978	-101.978	-101.978	-101.978
29	=	<b>Teilergebnis (= Zeilen 26 bis 28)</b>	<b>-513.857</b>	<b>-580.857</b>	<b>-595.991</b>	<b>-601.098</b>	<b>-606.549</b>	<b>-611.898</b>
30	-	globaler Minderaufwand	0	0	0	0	0	0
31	=	<b>Teilergebnis nach Abzug globaler Minderaufwand (=Zeilen 29 und 30)</b>	<b>-513.857</b>	<b>-580.857</b>	<b>-595.991</b>	<b>-601.098</b>	<b>-606.549</b>	<b>-611.898</b>

**F0\_01 Innere Verwaltung**  
**F0\_0181 Stadtbezirksmanagement Brackwede**

Ifd. Nr.	Teilfinanzplan A. Zahlungsübersicht  Einzahlungs- und Auszahlungsarten	Ergebnis 2020	Ansatz 2021	Ansatz 2022	VE 2022	VE 2022 wirksam in 2023	VE 2022 wirksam in 2024	VE 2022 wirksam in 2025	VE 2022 wirksam in 2026	Planung 2023	Planung 2024	Planung 2025
		EUR	EUR	EUR	EUR	EUR	EUR	EUR	EUR	EUR	EUR	EUR
	Investitionstätigkeit	1	2	3	4	5	6	7	8	9	10	11
1	Zuwend. f. Investitionsmaßnahmen	6.705	0	0	0	0	0	0	0	0	0	0
2	+ Einz. Veräußerung v. Sachanlagen	0	0	0	0	0	0	0	0	0	0	0
3	+ Einz. Veräußerung v. Finanzanlagen	0	0	0	0	0	0	0	0	0	0	0
4	+ Einz. a. Beiträgen u.ä. Entgelten	0	0	0	0	0	0	0	0	0	0	0
5	+ Sonstige Investitionseinzahlungen	0	0	0	0	0	0	0	0	0	0	0
<b>6</b>	<b>= Summe investive Einzahlungen</b>	<b>6.705</b>	<b>0</b>	<b>0</b>	<b>0</b>	<b>0</b>	<b>0</b>	<b>0</b>	<b>0</b>	<b>0</b>	<b>0</b>	<b>0</b>
7	- Ausz. Erwerb v. Grundst. u. Gebäuden	0	0	0	0	0	0	0	0	0	0	0
8	- Auszahlungen für Baumaßnahmen	0	0	0	0	0	0	0	0	0	0	0
9	- Ausz. Erwerb v. bewegl. Anlageverm.	-2.200	-2.000	-2.000	0	0	0	0	0	-2.000	-2.000	-2.000
10	- Ausz. f. d. Erwerb von Finanzanlagen	-4.913	0	0	0	0	0	0	0	0	0	0
11	- Ausz. von aktivierbaren Zuwendungen	0	0	0	0	0	0	0	0	0	0	0
12	- Sonstige Investitionsauszahlungen	0	0	0	0	0	0	0	0	0	0	0
<b>13</b>	<b>= Summe investive Auszahlungen</b>	<b>-7.113</b>	<b>-2.000</b>	<b>-2.000</b>	<b>0</b>	<b>0</b>	<b>0</b>	<b>0</b>	<b>0</b>	<b>-2.000</b>	<b>-2.000</b>	<b>-2.000</b>
<b>14</b>	<b>= Saldo der Investitionstätigkeit (= Zeilen 6 und 13)</b>	<b>-409</b>	<b>-2.000</b>	<b>-2.000</b>	<b>0</b>	<b>0</b>	<b>0</b>	<b>0</b>	<b>0</b>	<b>-2.000</b>	<b>-2.000</b>	<b>-2.000</b>

Ifd. Nr.	Teilfinanzplan B. Planung einzelner Investitionsmaßnahmen  Einzahlungs- und Auszahlungsarten	Ergebnis 2020	Ansatz 2021	Ansatz 2022	VE 2022	VE 2022 wirksam in 2023	VE 2022 wirksam in 2024	VE 2022 wirksam in 2025	VE 2022 wirksam in 2026	Planung 2023	Planung 2024	Planung 2025	Bisher bereit- gestelltes Budget	Geplante Gesamt- kosten-/ einnahmen
		EUR	EUR	EUR	EUR	EUR	EUR	EUR	EUR	EUR	EUR	EUR	EUR	EUR
		1	2	3	4	5	6	7	8	9	10	11	12	13
<b>unterhalb Wertgrenze:</b>														
1	Zuwend. f. Investitionsmaßnahmen	6.705	0	0	0	0	0	0	0	0	0	0	45.421	45.421
2	+ Einzahl. Veräußerung v. Sachanlagen	0	0	0	0	0	0	0	0	0	0	0	0	0
3	+ Einzahl. Veräußerung v. Finanzanlag	0	0	0	0	0	0	0	0	0	0	0	0	0
4	+ Einzahl. a. Beiträgen u.ä. Entgelten	0	0	0	0	0	0	0	0	0	0	0	0	0
5	+ Sonstige Investitionseinzahlungen	0	0	0	0	0	0	0	0	0	0	0	0	0
6	= <b>Einzahlungen a. Investitionstätigkeit</b>	<b>6.705</b>	<b>0</b>	<b>0</b>	<b>0</b>	<b>0</b>	<b>0</b>	<b>0</b>	<b>0</b>	<b>0</b>	<b>0</b>	<b>0</b>	<b>45.421</b>	<b>45.421</b>
7	- Ausz. Erwerb v. Grundst. u. Gebäuden	0	0	0	0	0	0	0	0	0	0	0	0	0
8	- Auszahlungen für Baumaßnahmen	0	0	0	0	0	0	0	0	0	0	0	0	0
9	- Ausz. Erwerb v. bewegl. Anlageverm.	-2.200	-2.000	-2.000	0	0	0	0	0	-2.000	-2.000	-2.000	-24.801	-32.801
10	- Ausz. f.d. Erwerb von Finanzanlagen	-4.913	0	0	0	0	0	0	0	0	0	0	-30.754	-30.754
11	- Ausz. von aktivierbaren Zuwendungen	0	0	0	0	0	0	0	0	0	0	0	0	0
12	- Sonstige Investitionsauszahlungen	0	0	0	0	0	0	0	0	0	0	0	0	0
13	= <b>Auszahlungen a. Investitionstätigkeit</b>	<b>-7.113</b>	<b>-2.000</b>	<b>-2.000</b>	<b>0</b>	<b>0</b>	<b>0</b>	<b>0</b>	<b>0</b>	<b>-2.000</b>	<b>-2.000</b>	<b>-2.000</b>	<b>-55.555</b>	<b>-63.555</b>
14	= <b>Saldo aus Investitionstätigkeit</b>	<b>-409</b>	<b>-2.000</b>	<b>-2.000</b>	<b>0</b>	<b>0</b>	<b>0</b>	<b>0</b>	<b>0</b>	<b>-2.000</b>	<b>-2.000</b>	<b>-2.000</b>	<b>-10.134</b>	<b>-18.134</b>

**F0\_01 Innere Verwaltung**  
**F0\_0181 Stadtbezirksmanagement Brackwede**

<b>Produktbereich</b>	Numerik 11.01	Bezeichnung Innere Verwaltung	Produktgruppenverantwortliche/r Dezernent/in Dr. Witthaus, Udo, Dezernat 2
<b>Produktgruppe</b>	Numerik 11.01.81	Bezeichnung Stadtbezirksmanagement Brackwede	Bezeichnung des politischen Gremiums Bezirksvertretung Brackwede
		Zuständige Organisationseinheit 161, Bezirksamt Brackwede	Produktgruppenverantwortliche/r Hellermann, Hans-Georg
<b>Spezielle Bewirtschaftungsregeln</b>			
Teilergebnisplan			
Zweckgebundene Erträge sind zweckentsprechend zu verwenden.			
Zeile 13: Die veranschlagten Mittel für die Ortsheimatpflege Brackwede/Quelle (Sachkonto 52110000) dürfen nur zweckentsprechend verwendet werden.			
Zeile 15: Die veranschlagten Mittel für die Städtepartnerschaft Enniskillen (Sachkonto 53180000) dürfen nur zweckentsprechend verwendet werden.			
Zeile 16: Die veranschlagten Mittel für Honorare usw. Tourneetheater Brackwede (Sachkonto 52910000) dürfen nur zweckentsprechend verwendet werden.			
Teilfinanzplan			
Sonstiges			
<b>Erläuterungen zu den Haushaltspositionen</b>			
Teilergebnisplan			
Teilfinanzplan			
Sonstiges			
<b>Sonstige Daten über örtliche Verhältnisse</b>			

**C0\_01 Innere Verwaltung**  
**C0\_0182 Stadtbezirksmanagement Heepen**

<b>Produktbereich</b>	Numerik 11.01	Bezeichnung Innere Verwaltung	Produktgruppenverantwortliche/r Dezentent/in Dr. Witthaus, Udo, Dezernat 2
<b>Produktgruppe</b>	Numerik 11.01.82	Bezeichnung Stadtbezirksmanagement Heepen	Bezeichnung des politischen Gremiums Bezirksvertretung Heepen
		Zuständige Organisationseinheit 162, Bezirksamt Heepen	Produktgruppenverantwortliche/r Skarabis, Peter
<b>Inhalte der Produktgruppe</b>			
<b>Beschreibung</b>			
Nach den Vorschriften der Gemeindeordnung ist das Gebiet der Stadt Bielefeld in Stadtbezirke einzuteilen. Stadtteilspezifische Strukturen und Einrichtungen werden erhalten und gefördert, so dass die Einwohnerinnen und Einwohner sich mit dem Stadtbezirk identifizieren können.			
<b>Zielsetzung</b>			
Gestaltung eines lebendigen Stadtbezirks mit Wohn- und Lebensqualität für alle Einwohner/-innen. Das Bezirksamt steht dabei für Einwohner/ -innen, Vereine und sonstige Gemeinschaften ortsnahe als Ansprechpartner zur Verfügung. Es ermöglicht vielfältige Aktivitäten und Begegnungen.			
<b>Zielerreichung</b>			
<ol style="list-style-type: none"> <li>1. Erstellung eines Veranstaltungskalenders</li> <li>2. Organisation und Durchführung vom ganztägigen Ferienspielen über 3 Wochen in den Sommerferien in den Stadtteilen Brake und Heepen sowie ganztägig in den Oster- und Herbstferien im Stadtteil Heepen.</li> <li>3. Organisation von 6 kulturellen Veranstaltungen im Jahr.</li> <li>4. Kooperation mit der Interessen- und Werbegemeinschaft Heepen bei der Organisation der Veranstaltung "Heeper Ting" und Durchführung von 2 Flohmärkten.</li> <li>5. Zurverfügungstellung von städtischen Plätzen und Räumen an Vereine und Privatpersonen für gemeinschaftliche Aktivitäten.</li> </ol>			
<b>Zielgruppe</b>			
Einwohnerinnen und Einwohner des Stadtbezirkes, Besucherinnen und Besucher, Vereine, sonstige Organisationen und Gemeinschaften			
<b>Besonderheiten im Haushaltsjahr</b>			
keine			

**C0\_01**                    **Innere Verwaltung**  
**C0\_0182**                **Stadtbezirksmanagement Heepen**  
**10182**                    **Stadtbezirksmanagement Heepen**

<b>Kennzahlen und Indikatoren der Zielerreichung und Leistungsmengen</b>	<b>Ergebnis 2020</b>	<b>Ansatz 2021</b>	<b>Ansatz 2022</b>	<b>Planung 2023</b>	<b>Planung 2024</b>	<b>Planung 2025</b>
	<b>1</b>	<b>2</b>	<b>3</b>	<b>4</b>	<b>5</b>	<b>6</b>
<b>11.01.82: Stadtbezirksmanagement Heepen</b>						
Veranstaltungskalender (Stück)	1,00	1,00	1,00	1,00	1,00	1,00
Teilnehmende Kinder Ferienspiele (Personen)	328,00	720,00	720,00	720,00	720,00	720,00
Anzahl kulturelle Veranstaltungen (Stück)	2,00	6,00	6,00	6,00	6,00	6,00
Mitarbeit bei Stadtteilveranstaltungen (Stück)	0,00	1,00	1,00	1,00	1,00	1,00
Vermietung von Plätzen und Räumen (Stück)	68,00	70,00	70,00	70,00	70,00	70,00
Aufwand der PG pro 1000 Einwohner (Euro)	1.017,07	947,60	965,36	978,65	986,94	998,22
Aufwand der PG/Gesamtaufwand Haushalt (%)	0,02	0,02	0,02	0,02	0,02	0,02
Ertrag / Aufwand der PG (%)	11,29	3,94	3,96	3,89	3,86	3,73



**C0\_01**                    **Innere Verwaltung**  
**C0\_0182**                **Stadtbezirksmanagement Heepen**

**Produktgruppenübersicht:**

<b>Produkt</b>	<b>Numerik</b>	<b>Bezeichnung</b>
	11.01.82.01	Stadtbezirksmanagement Heepen
<b>Beschreibung des Produktes</b> Freundschaftliche Beziehungen, Kulturangelegenheiten (Kunstaussstellungen, sonstige kulturelle Veranstaltungen, Stadtteilveranstaltungen), Bezirkliche Ferienspiele, Allgemeine Verwaltung und Betreuung Vereine (Vergabe von Gemeinschaftshäusern, Vergabe von Schulräumen, Schulsportanlagen und Plätzen, Mitarbeit beim Stadtteilmarketing einschließlich Veranstaltungskalender, Kontaktpflege mit und unterstützende Betreuung von Vereinen, Förderung der Heimatpflege, Auslegung von Bebauungsplänen, Bezirkliche Verkehrsangelegenheiten), Sonstige bezirksbezogene Mittel (Sondermittel der Bezirksvertretung, Spenden, Repräsentations- und Verfügungsmittel).		

**C0\_01 Innere Verwaltung**  
**C0\_0182 Stadtbezirksmanagement Heepen**

Ifd. Nr.		Teilergebnisplan (Produktbereichs-/Produktgruppenplan) Ertrags- und Aufwandsarten	Ergebnis 2020	Ansatz 2021	Ansatz 2022	Planung 2023	Planung 2024	Planung 2025
			EUR	EUR	EUR	EUR	EUR	EUR
			1	2	3	4	5	6
1		Steuern und ähnliche Abgaben	0	0	0	0	0	0
2	+	Zuwendungen und allgemeine Umlagen	11.763	1.582	1.838	1.795	1.795	1.499
3	+	Sonstige Transfererträge	0	0	0	0	0	0
4	+	Öffentlich-rechtliche Leistungsentgelte	0	401	401	401	401	401
5	+	Privatrechtliche Leistungsentgelte	27.178	10.679	10.679	10.679	10.679	10.679
6	+	Kostenerstattungen und Kostenumlagen	0	0	0	0	0	0
7	+	Sonstige ordentliche Erträge	0	0	0	0	0	0
8	+	Aktivierete Eigenleistungen	0	0	0	0	0	0
9	+/-	Bestandsveränderungen	0	0	0	0	0	0
<b>10</b>	<b>=</b>	<b>Ordentliche Erträge</b>	<b>38.941</b>	<b>12.662</b>	<b>12.918</b>	<b>12.875</b>	<b>12.875</b>	<b>12.579</b>
11	-	Personalaufwendungen	-145.480	-162.517	-156.313	-160.103	-164.114	-168.050
12	-	Versorgungsaufwendungen	0	0	0	0	0	0
13	-	Aufwendungen für Sach- und Dienstleistungen	-60.561	-9.279	-9.107	-9.340	-9.168	-9.340
14	-	Bilanzielle Abschreibungen	-2.132	-1.634	-2.057	-2.929	-2.929	-2.632
15	-	Transferaufwendungen	0	0	0	0	0	0

Ifd. Nr.		Teilergebnisplan (Produktbereichs-/Produktgruppenplan) Ertrags- und Aufwandsarten	Ergebnis 2020	Ansatz 2021	Ansatz 2022	Planung 2023	Planung 2024	Planung 2025
			EUR	EUR	EUR	EUR	EUR	EUR
			1	2	3	4	5	6
16	-	Sonstige ordentliche Aufwendungen	-114.357	-124.341	-135.736	-135.334	-134.299	-134.299
17	=	<b>Ordentliche Aufwendungen</b>	<b>-322.530</b>	<b>-297.772</b>	<b>-303.213</b>	<b>-307.706</b>	<b>-310.510</b>	<b>-314.322</b>
18	=	<b>Ordentliches Ergebnis (= Zeilen 10 und 17)</b>	<b>-283.589</b>	<b>-285.111</b>	<b>-290.295</b>	<b>-294.831</b>	<b>-297.635</b>	<b>-301.743</b>
19	+	Finanzerträge	0	0	0	0	0	0
20	-	Zinsen und sonstige Finanzaufwendungen	0	0	0	0	0	0
21	=	<b>Finanzergebnis (= Zeilen 19 und 20)</b>	<b>0</b>	<b>0</b>	<b>0</b>	<b>0</b>	<b>0</b>	<b>0</b>
22	=	<b>Ergebnis der laufenden Verwaltungstätigkeit (= Zeilen 18 und 21)</b>	<b>-283.589</b>	<b>-285.111</b>	<b>-290.295</b>	<b>-294.831</b>	<b>-297.635</b>	<b>-301.743</b>
23	+	Außerordentliche Erträge	0	0	0	0	0	0
24	-	Außerordentliche Aufwendungen	0	0	0	0	0	0
25	=	<b>Außerordentliches Ergebnis (= Zeilen 23 und 24)</b>	<b>0</b>	<b>0</b>	<b>0</b>	<b>0</b>	<b>0</b>	<b>0</b>
26	=	<b>Ergebnis vor internen Leistungsbeziehungen (= Zeilen 22 und 25)</b>	<b>-283.589</b>	<b>-285.111</b>	<b>-290.295</b>	<b>-294.831</b>	<b>-297.635</b>	<b>-301.743</b>
27	+	Erträge aus internen Leistungsbeziehungen	55.786	59.216	57.816	57.816	57.816	57.816
28	-	Aufwendungen aus internen Leistungsbeziehungen	-78.044	-82.681	-80.893	-80.893	-80.893	-80.893
29	=	<b>Teilergebnis (= Zeilen 26 bis 28)</b>	<b>-305.847</b>	<b>-308.575</b>	<b>-313.372</b>	<b>-317.909</b>	<b>-320.712</b>	<b>-324.820</b>
30	-	globaler Minderaufwand	0	0	0	0	0	0
31	=	<b>Teilergebnis nach Abzug globaler Minderaufwand (=Zeilen 29 und 30)</b>	<b>-305.847</b>	<b>-308.575</b>	<b>-313.372</b>	<b>-317.909</b>	<b>-320.712</b>	<b>-324.820</b>

**F0\_01 Innere Verwaltung**  
**F0\_0182 Stadtbezirksmanagement Heepen**

Ifd. Nr.	Teilfinanzplan A. Zahlungsübersicht  Einzahlungs- und Auszahlungsarten	Ergebnis 2020	Ansatz 2021	Ansatz 2022	VE 2022	VE 2022 wirksam in 2023	VE 2022 wirksam in 2024	VE 2022 wirksam in 2025	VE 2022 wirksam in 2026	Planung 2023	Planung 2024	Planung 2025
		EUR	EUR	EUR	EUR	EUR	EUR	EUR	EUR	EUR	EUR	EUR
	Investitionstätigkeit	1	2	3	4	5	6	7	8	9	10	11
1	Zuwend. f. Investitionsmaßnahmen	4.265	0	0	0	0	0	0	0	0	0	0
2	+ Einz. Veräußerung v. Sachanlagen	0	0	0	0	0	0	0	0	0	0	0
3	+ Einz. Veräußerung v. Finanzanlagen	0	0	0	0	0	0	0	0	0	0	0
4	+ Einz. a. Beiträgen u.ä. Entgelten	0	0	0	0	0	0	0	0	0	0	0
5	+ Sonstige Investitionseinzahlungen	0	0	0	0	0	0	0	0	0	0	0
<b>6</b>	<b>= Summe investive Einzahlungen</b>	<b>4.265</b>	<b>0</b>	<b>0</b>	<b>0</b>	<b>0</b>	<b>0</b>	<b>0</b>	<b>0</b>	<b>0</b>	<b>0</b>	<b>0</b>
7	- Ausz. Erwerb v. Grundst. u. Gebäuden	0	0	0	0	0	0	0	0	0	0	0
8	- Auszahlungen für Baumaßnahmen	0	0	0	0	0	0	0	0	0	0	0
9	- Ausz. Erwerb v. bewegl. Anlageverm.	-6.382	-1.929	-48.729	0	0	0	0	0	-5.529	-1.929	-1.929
10	- Ausz. f. d. Erwerb von Finanzanlagen	-4.265	0	0	0	0	0	0	0	0	0	0
11	- Ausz. von aktivierbaren Zuwendungen	0	0	0	0	0	0	0	0	0	0	0
12	- Sonstige Investitionsauszahlungen	0	0	0	0	0	0	0	0	0	0	0
<b>13</b>	<b>= Summe investive Auszahlungen</b>	<b>-10.647</b>	<b>-1.929</b>	<b>-48.729</b>	<b>0</b>	<b>0</b>	<b>0</b>	<b>0</b>	<b>0</b>	<b>-5.529</b>	<b>-1.929</b>	<b>-1.929</b>
<b>14</b>	<b>= Saldo der Investitionstätigkeit (= Zeilen 6 und 13)</b>	<b>-6.382</b>	<b>-1.929</b>	<b>-48.729</b>	<b>0</b>	<b>0</b>	<b>0</b>	<b>0</b>	<b>0</b>	<b>-5.529</b>	<b>-1.929</b>	<b>-1.929</b>

Ifd. Nr.	Teilfinanzplan B. Planung einzelner Investitionsmaßnahmen  Einzahlungs- und Auszahlungsarten	Ergebnis 2020	Ansatz 2021	Ansatz 2022	VE 2022	VE 2022 wirksam in 2023	VE 2022 wirksam in 2024	VE 2022 wirksam in 2025	VE 2022 wirksam in 2026	Planung 2023	Planung 2024	Planung 2025	Bisher bereit- gestelltes Budget	Geplante Gesamt- kosten-/ einnahmen
		EUR	EUR	EUR	EUR	EUR	EUR	EUR	EUR	EUR	EUR	EUR	EUR	EUR
		1	2	3	4	5	6	7	8	9	10	11	12	13
<b>unterhalb Wertgrenze:</b>														
1	Zuwend. f. Investitionsmaßnahmen	4.265	0	0	0	0	0	0	0	0	0	0	67.485	67.485
2	+ Einzahl. Veräußerung v. Sachanlagen	0	0	0	0	0	0	0	0	0	0	0	0	0
3	+ Einzahl. Veräußerung v. Finanzanlag	0	0	0	0	0	0	0	0	0	0	0	0	0
4	+ Einzahl. a. Beiträgen u.ä. Entgelten	0	0	0	0	0	0	0	0	0	0	0	0	0
5	+ Sonstige Investitionseinzahlungen	0	0	0	0	0	0	0	0	0	0	0	0	0
6	= <b>Einzahlungen a. Investitionstätigkeit</b>	<b>4.265</b>	<b>0</b>	<b>0</b>	<b>0</b>	<b>0</b>	<b>0</b>	<b>0</b>	<b>0</b>	<b>0</b>	<b>0</b>	<b>0</b>	<b>67.485</b>	<b>67.485</b>
7	- Ausz. Erwerb v. Grundst. u. Gebäuden	0	0	0	0	0	0	0	0	0	0	0	0	0
8	- Auszahlungen für Baumaßnahmen	0	0	0	0	0	0	0	0	0	0	0	0	0
9	- Ausz. Erwerb v. bewegl. Anlageverm.	-6.382	-1.929	-48.729	0	0	0	0	0	-5.529	-1.929	-1.929	-45.700	-103.816
10	- Ausz. f.d. Erwerb von Finanzanlagen	-4.265	0	0	0	0	0	0	0	0	0	0	-48.921	-48.921
11	- Ausz. von aktivierbaren Zuwendungen	0	0	0	0	0	0	0	0	0	0	0	0	0
12	- Sonstige Investitionsauszahlungen	0	0	0	0	0	0	0	0	0	0	0	0	0
13	= <b>Auszahlungen a. Investitionstätigkeit</b>	<b>-10.647</b>	<b>-1.929</b>	<b>-48.729</b>	<b>0</b>	<b>0</b>	<b>0</b>	<b>0</b>	<b>0</b>	<b>-5.529</b>	<b>-1.929</b>	<b>-1.929</b>	<b>-94.622</b>	<b>-152.738</b>
14	= <b>Saldo aus Investitionstätigkeit</b>	<b>-6.382</b>	<b>-1.929</b>	<b>-48.729</b>	<b>0</b>	<b>0</b>	<b>0</b>	<b>0</b>	<b>0</b>	<b>-5.529</b>	<b>-1.929</b>	<b>-1.929</b>	<b>-27.137</b>	<b>-85.253</b>

**F0\_01 Innere Verwaltung**  
**F0\_0182 Stadtbezirksmanagement Heepen**

<b>Produktbereich</b>	Numerik 11.01	Bezeichnung Innere Verwaltung	Produktgruppenverantwortliche/r Dezernent/in Dr. Witthaus, Udo, Dezernat 2
<b>Produktgruppe</b>	Numerik 11.01.82	Bezeichnung Stadtbezirksmanagement Heepen	Bezeichnung des politischen Gremiums Bezirksvertretung Heepen
		Zuständige Organisationseinheit 162, Bezirksamt Heepen	Produktgruppenverantwortliche/r Skarabis, Peter
<b>Spezielle Bewirtschaftungsregeln</b>			
Teilergebnisplan			
Zweckgebundene Erträge sind zweckentsprechend zu verwenden.			
Teilfinanzplan			
Sonstiges			
<b>Erläuterungen zu den Haushaltspositionen</b>			
Teilergebnisplan			
Teilfinanzplan			
Sonstiges			
<b>Sonstige Daten über örtliche Verhältnisse</b>			

**C0\_01 Innere Verwaltung**  
**C0\_0183 Stadtbezirksmanagement Sennestadt**

<b>Produktbereich</b>	Numerik 11.01	Bezeichnung Innere Verwaltung	Produktgruppenverantwortliche/r Dezent/in Dr. Witthaus, Udo, Dezernat 2
<b>Produktgruppe</b>	Numerik 11.01.83	Bezeichnung Stadtbezirksmanagement Sennestadt	Bezeichnung des politischen Gremiums Bezirksvertretung Sennestadt
		Zuständige Organisationseinheit 163, Bezirksamt Sennestadt	Produktgruppenverantwortliche/r Oester-Barkey, Petra
<b>Inhalte der Produktgruppe</b>			
<b>Beschreibung</b>			
Nach den Vorschriften der Gemeindeordnung ist das Gebiet der Stadt Bielefeld in Stadtbezirke einzuteilen. Stadtteilspezifische Strukturen und Einrichtungen werden erhalten und gefördert, so dass die Einwohnerinnen und Einwohner sich mit dem Stadtbezirk identifizieren können.			
<b>Zielsetzung</b>			
Gestaltung eines lebendigen Stadtbezirks mit Wohn- und Lebensqualität für alle Einwohner/innen. Das Bezirksamt steht dabei für Einwohner/-innen, Vereine und sonstige Gemeinschaften ortsnahe als Ansprechpartner zur Verfügung. Es ermöglicht vielfältige Aktivitäten und Begegnungen.			
<b>Zielerreichung</b>			
<ol style="list-style-type: none"> <li>1. Erstellung eines jährlichen Veranstaltungskalenders;</li> <li>2. Organisation von sportlichen Ferienspielen über 2 Wochen in den Sommerschulferien für rd. 100 Teilnehmer/innen;</li> <li>3. Organisation von mindestens 6 kulturellen Veranstaltungen im Jahr in Zusammenarbeit mit dem Kulturkreis des Sennestadtvereins e.V.;</li> <li>4. Zurverfügungstellung von städtischen Plätzen und Räumen an Vereine und Privatpersonen für gemeinschaftliche Aktivitäten;</li> <li>5. Mitarbeit bei der Organisation von Veranstaltungen der Gewerbetreibenden (Werbegemeinschaft o. ä.) im Stadtbezirk.</li> </ol>			
<b>Zielgruppe</b>			
Einwohnerinnen und Einwohner des Stadtbezirks, Besucherinnen und Besucher, Vereine, sonstige Organisationen und Gemeinschaften, Gewerbetreibende			
<b>Besonderheiten im Haushaltsjahr</b>			
keine			

**C0\_01**                    **Innere Verwaltung**  
**C0\_0183**                **Stadtbezirksmanagement Sennestadt**  
**10183**                    **Stadtbezirksmanagement Sennestadt**

<b>Kennzahlen und Indikatoren der Zielerreichung und Leistungsmengen</b>	<b>Ergebnis 2020</b>	<b>Ansatz 2021</b>	<b>Ansatz 2022</b>	<b>Planung 2023</b>	<b>Planung 2024</b>	<b>Planung 2025</b>
	<b>1</b>	<b>2</b>	<b>3</b>	<b>4</b>	<b>5</b>	<b>6</b>
<b>11.01.83: Stadtbezirksmanagement Sennestadt</b>						
Veranstaltungskalender (Stück)	1,00	1,00	1,00	1,00	1,00	1,00
Teilnehmer/innen an Ferienspielen (Personen)	64,00	100,00	100,00	100,00	100,00	100,00
Kulturelle Veranstaltungen (Stück)	3,00	6,00	6,00	6,00	6,00	6,00
Mitarbeit bei Stadtteilveranstaltungen (Stück)	0,00	2,00	2,00	2,00	2,00	2,00
Vermietung von Plätzen und Räumen (Stück)	154,00	200,00	200,00	200,00	200,00	200,00
Aufwand der PG pro 1000 Einwohner (Euro)	530,92	624,51	629,08	636,32	641,74	649,96
Aufwand der PG/Gesamtaufwand Haushalt (%)	0,01	0,01	0,01	0,01	0,01	0,01
Ertrag / Aufwand der PG (%)	12,19	3,13	3,11	3,04	2,66	2,63



**C0\_01**                    **Innere Verwaltung**  
**C0\_0183**                **Stadtbezirksmanagement Sennestadt**

**Produktgruppenübersicht:**

<b>Produkt</b>	<b>Numerik</b>	<b>Bezeichnung</b>
	11.01.83.01	Stadtbezirksmanagement Sennestadt
<b>Beschreibung des Produktes</b> Die Produktgruppe beinhaltet alle Tätigkeiten im öffentlichen Bereich, die zur Gestaltung eines lebendigen Stadtbezirks Sennestadt dienen und das Funktionieren der Gemeinschaft innerhalb der Zielgruppe ermöglichen und fördern. Dazu zählt insbesondere: Ansprechpartner für alle gesellschaftlichen Gruppen des Stadtbezirks sein; Aufgreifen von Initiativen, Entwicklung aufgrund der Kenntnis der örtlichen Verhältnisse und Weiterleitung in Bezirksvertretung und Fachverwaltung; Organisation von Stadtteilveranstaltungen und bezirklichen Ferienspielen; Mitarbeit bei der Organisation und Unterstützung Veranstaltungen Dritter; Bereitstellung von städtischen Räumen und Plätzen für Veranstaltungen Dritter.		

**C0\_01 Innere Verwaltung**  
**C0\_0183 Stadtbezirksmanagement Sennestadt**

Ifd. Nr.		Teilergebnisplan (Produktbereichs-/Produktgruppenplan) Ertrags- und Aufwandsarten	Ergebnis 2020	Ansatz 2021	Ansatz 2022	Planung 2023	Planung 2024	Planung 2025
			EUR	EUR	EUR	EUR	EUR	EUR
			1	2	3	4	5	6
1		Steuern und ähnliche Abgaben	0	0	0	0	0	0
2	+	Zuwendungen und allgemeine Umlagen	14.901	916	916	845	69	69
3	+	Sonstige Transfererträge	0	0	0	0	0	0
4	+	Öffentlich-rechtliche Leistungsentgelte	0	803	803	803	803	803
5	+	Privatrechtliche Leistungsentgelte	7.037	4.897	4.897	4.897	4.897	4.897
6	+	Kostenerstattungen und Kostenumlagen	0	0	0	0	0	0
7	+	Sonstige ordentliche Erträge	0	0	0	0	0	0
8	+	Aktivierete Eigenleistungen	0	0	0	0	0	0
9	+/-	Bestandsveränderungen	0	0	0	0	0	0
<b>10</b>	<b>=</b>	<b>Ordentliche Erträge</b>	<b>21.938</b>	<b>6.616</b>	<b>6.616</b>	<b>6.545</b>	<b>5.769</b>	<b>5.769</b>
11	-	Personalaufwendungen	-69.141	-106.222	-101.220	-103.748	-106.437	-109.217
12	-	Versorgungsaufwendungen	0	0	0	0	0	0
13	-	Aufwendungen für Sach- und Dienstleistungen	-6.148	-11.157	-11.157	-11.157	-11.157	-11.157
14	-	Bilanzielle Abschreibungen	-1.005	-1.195	-1.195	-1.115	-259	-259
15	-	Transferaufwendungen	0	0	0	0	0	0

Ifd. Nr.		<b>Teilergebnisplan</b> (Produktbereichs-/Produktgruppenplan) Ertrags- und Aufwandsarten	Ergebnis 2020	Ansatz 2021	Ansatz 2022	Planung 2023	Planung 2024	Planung 2025
			EUR	EUR	EUR	EUR	EUR	EUR
			1	2	3	4	5	6
16	-	Sonstige ordentliche Aufwendungen	-88.775	-79.006	-84.351	-84.351	-84.351	-84.351
17	=	<b>Ordentliche Aufwendungen</b>	<b>-165.069</b>	<b>-197.580</b>	<b>-197.923</b>	<b>-200.371</b>	<b>-202.204</b>	<b>-204.983</b>
18	=	<b>Ordentliches Ergebnis</b> (= Zeilen 10 und 17)	<b>-143.131</b>	<b>-190.964</b>	<b>-191.307</b>	<b>-193.826</b>	<b>-196.434</b>	<b>-199.214</b>
19	+	Finanzerträge	0	0	0	0	0	0
20	-	Zinsen und sonstige Finanzaufwendungen	0	0	0	0	0	0
21	=	<b>Finanzergebnis</b> (= Zeilen 19 und 20)	<b>0</b>	<b>0</b>	<b>0</b>	<b>0</b>	<b>0</b>	<b>0</b>
22	=	<b>Ergebnis der laufenden Verwaltungstätigkeit</b> (= Zeilen 18 und 21)	<b>-143.131</b>	<b>-190.964</b>	<b>-191.307</b>	<b>-193.826</b>	<b>-196.434</b>	<b>-199.214</b>
23	+	Außerordentliche Erträge	0	0	0	0	0	0
24	-	Außerordentliche Aufwendungen	0	0	0	0	0	0
25	=	<b>Außerordentliches Ergebnis</b> (= Zeilen 23 und 24)	<b>0</b>	<b>0</b>	<b>0</b>	<b>0</b>	<b>0</b>	<b>0</b>
26	=	<b>Ergebnis vor internen Leistungsbeziehungen</b> (= Zeilen 22 und 25)	<b>-143.131</b>	<b>-190.964</b>	<b>-191.307</b>	<b>-193.826</b>	<b>-196.434</b>	<b>-199.214</b>
27	+	Erträge aus internen Leistungsbeziehungen	24.468	23.181	24.124	24.124	24.124	24.124
28	-	Aufwendungen aus internen Leistungsbeziehungen	-39.382	-37.310	-38.829	-38.829	-38.829	-38.829
29	=	<b>Teilergebnis</b> (= Zeilen 26 bis 28)	<b>-158.045</b>	<b>-205.093</b>	<b>-206.012</b>	<b>-208.531</b>	<b>-211.139</b>	<b>-213.919</b>
30	-	globaler Minderaufwand	0	0	0	0	0	0
31	=	<b>Teilergebnis nach Abzug globaler</b> <b>Minderaufwand</b> (=Zeilen 29 und 30)	<b>-158.045</b>	<b>-205.093</b>	<b>-206.012</b>	<b>-208.531</b>	<b>-211.139</b>	<b>-213.919</b>

**F0\_01 Innere Verwaltung**  
**F0\_0183 Stadtbezirksmanagement Sennestadt**

Ifd. Nr.	Teilfinanzplan A. Zahlungsübersicht  Einzahlungs- und Auszahlungsarten	Ergebnis 2020	Ansatz 2021	Ansatz 2022	VE 2022	VE 2022 wirksam in 2023	VE 2022 wirksam in 2024	VE 2022 wirksam in 2025	VE 2022 wirksam in 2026	Planung 2023	Planung 2024	Planung 2025
		EUR	EUR	EUR	EUR	EUR	EUR	EUR	EUR	EUR	EUR	EUR
	Investitionstätigkeit	1	2	3	4	5	6	7	8	9	10	11
1	Zuwend. f. Investitionsmaßnahmen	0	0	0	0	0	0	0	0	0	0	0
2	+ Einz. Veräußerung v. Sachanlagen	0	0	0	0	0	0	0	0	0	0	0
3	+ Einz. Veräußerung v. Finanzanlagen	0	0	0	0	0	0	0	0	0	0	0
4	+ Einz. a. Beiträgen u.ä. Entgelten	0	0	0	0	0	0	0	0	0	0	0
5	+ Sonstige Investitionseinzahlungen	0	0	0	0	0	0	0	0	0	0	0
<b>6</b>	<b>= Summe investive Einzahlungen</b>	<b>0</b>	<b>0</b>	<b>0</b>	<b>0</b>	<b>0</b>	<b>0</b>	<b>0</b>	<b>0</b>	<b>0</b>	<b>0</b>	<b>0</b>
7	- Ausz. Erwerb v. Grundst. u. Gebäuden	0	0	0	0	0	0	0	0	0	0	0
8	- Auszahlungen für Baumaßnahmen	0	0	0	0	0	0	0	0	0	0	0
9	- Ausz. Erwerb v. bewegl. Anlageverm.	-3.418	-1.085	-1.085	0	0	0	0	0	-1.085	-1.085	-1.085
10	- Ausz. f. d. Erwerb von Finanzanlagen	0	0	0	0	0	0	0	0	0	0	0
11	- Ausz. von aktivierbaren Zuwendungen	0	0	0	0	0	0	0	0	0	0	0
12	- Sonstige Investitionsauszahlungen	0	0	0	0	0	0	0	0	0	0	0
<b>13</b>	<b>= Summe investive Auszahlungen</b>	<b>-3.418</b>	<b>-1.085</b>	<b>-1.085</b>	<b>0</b>	<b>0</b>	<b>0</b>	<b>0</b>	<b>0</b>	<b>-1.085</b>	<b>-1.085</b>	<b>-1.085</b>
<b>14</b>	<b>= Saldo der Investitionstätigkeit (= Zeilen 6 und 13)</b>	<b>-3.418</b>	<b>-1.085</b>	<b>-1.085</b>	<b>0</b>	<b>0</b>	<b>0</b>	<b>0</b>	<b>0</b>	<b>-1.085</b>	<b>-1.085</b>	<b>-1.085</b>

Ifd. Nr.	Teilfinanzplan B. Planung einzelner Investitionsmaßnahmen  Einzahlungs- und Auszahlungsarten	Ergebnis 2020	Ansatz 2021	Ansatz 2022	VE 2022	VE 2022 wirksam in 2023	VE 2022 wirksam in 2024	VE 2022 wirksam in 2025	VE 2022 wirksam in 2026	Planung 2023	Planung 2024	Planung 2025	Bisher bereit- gestelltes Budget	Geplante Gesamt- kosten-/ einnahmen
		EUR	EUR	EUR	EUR	EUR	EUR	EUR	EUR	EUR	EUR	EUR	EUR	EUR
		1	2	3	4	5	6	7	8	9	10	11	12	13
<b>unterhalb Wertgrenze:</b>														
1	Zuwend. f. Investitionsmaßnahmen	0	0	0	0	0	0	0	0	0	0	0	0	0
2	+ Einzahl. Veräußerung v. Sachanlagen	0	0	0	0	0	0	0	0	0	0	0	0	0
3	+ Einzahl. Veräußerung v. Finanzanlag	0	0	0	0	0	0	0	0	0	0	0	0	0
4	+ Einzahl. a. Beiträgen u.ä. Entgelten	0	0	0	0	0	0	0	0	0	0	0	0	0
5	+ Sonstige Investitionseinzahlungen	0	0	0	0	0	0	0	0	0	0	0	0	0
6	= <b>Einzahlungen a. Investitionstätigkeit</b>	0	0	0	0	0	0	0	0	0	0	0	0	0
7	- Ausz. Erwerb v. Grundst. u. Gebäuden	0	0	0	0	0	0	0	0	0	0	0	0	0
8	- Auszahlungen für Baumaßnahmen	0	0	0	0	0	0	0	0	0	0	0	0	0
9	- Ausz. Erwerb v. bewegl. Anlageverm.	-3.418	-1.085	-1.085	0	0	0	0	0	-1.085	-1.085	-1.085	-6.128	-10.468
10	- Ausz. f.d. Erwerb von Finanzanlagen	0	0	0	0	0	0	0	0	0	0	0	0	0
11	- Ausz. von aktivierbaren Zuwendungen	0	0	0	0	0	0	0	0	0	0	0	0	0
12	- Sonstige Investitionsauszahlungen	0	0	0	0	0	0	0	0	0	0	0	0	0
13	= <b>Auszahlungen a. Investitionstätigkeit</b>	-3.418	-1.085	-1.085	0	0	0	0	0	-1.085	-1.085	-1.085	-6.128	-10.468
14	= <b>Saldo aus Investitionstätigkeit</b>	-3.418	-1.085	-1.085	0	0	0	0	0	-1.085	-1.085	-1.085	-6.128	-10.468

**F0\_01**                    **Innere Verwaltung**  
**F0\_0183**                **Stadtbezirksmanagement Sennestadt**

<b>Produktbereich</b>	Numerik 11.01	Bezeichnung Innere Verwaltung	Produktgruppenverantwortliche/r Dezernent/in Dr. Witthaus, Udo, Dezernat 2
<b>Produktgruppe</b>	Numerik 11.01.83	Bezeichnung Stadtbezirksmanagement Sennestadt	Bezeichnung des politischen Gremiums Bezirksvertretung Sennestadt
		Zuständige Organisationseinheit 163, Bezirksamt Sennestadt	Produktgruppenverantwortliche/r Oester-Barkey, Petra
<b>Spezielle Bewirtschaftungsregeln</b>			
Teilergebnisplan			
Zweckgebundene Erträge sind zweckentsprechend zu verwenden.			
Zeile 5: Mehrerträge aus der Vermietung der Grillhütte Sennestadt (Sachkonto 44110000) erhöhen die Aufwandsermächtigungen für Unterhaltung und Renovierung der Grillhütte.			
Teilfinanzplan			
Sonstiges			
<b>Erläuterungen zu den Haushaltspositionen</b>			
Teilergebnisplan			
Teilfinanzplan			
Sonstiges			
<b>Sonstige Daten über örtliche Verhältnisse</b>			

**C0\_01 Innere Verwaltung**  
**C0\_0184 Stadtbezirksmanagement Senne**

<b>Produktbereich</b>	Numerik 11.01	Bezeichnung Innere Verwaltung	Produktgruppenverantwortliche/r Dezentent/in Dr. Witthaus, Udo, Dezernat 2
<b>Produktgruppe</b>	Numerik 11.01.84	Bezeichnung Stadtbezirksmanagement Senne	Bezeichnung des politischen Gremiums Bezirksvertretung Senne
		Zuständige Organisationseinheit 164, Bezirksamt Senne	Produktgruppenverantwortliche/r Oester-Barkey, Petra
<b>Inhalte der Produktgruppe</b>			
<b>Beschreibung</b> Nach den Vorschriften der Gemeindeordnung ist das Gebiet der Stadt Bielefeld in Stadtbezirke einzuteilen. Stadtteilspezifische Strukturen und Einrichtungen werden erhalten und gefördert, so dass die Einwohnerinnen und Einwohner sich mit dem Stadtbezirk identifizieren können.			
<b>Zielsetzung</b> Gestaltung eines lebendigen Stadtbezirks mit Wohn- und Lebensqualität für alle Einwohner/innen. Das Bezirksamt steht dabei für Einwohner/-innen, Vereine und sonstige Gemeinschaften ortsnahe als Ansprechpartner zur Verfügung. Es ermöglicht vielfältige Aktivitäten und Begegnungen.			
<b>Zielerreichung</b> <ol style="list-style-type: none"> <li>1. Organisation von 20 kulturellen Veranstaltungen im Jahr, Geschäftsführung für den Kulturkreis Senne</li> <li>2. Mitarbeit bei der Organisation von Veranstaltungen anderer Gruppen im Stadtbezirk</li> <li>3. Pflege der Städtepartnerschaft mit Concarneau mit dem Ziel 4 Besuche in bzw. aus Concarneau zu organisieren</li> <li>4. Organisation von Ferienspielen über 2 Wochen in den Sommerferien für etwa 170 Kinder</li> <li>5. Vergabe von städtischen Plätzen und Räumen an Vereine und Privatpersonen für gemeinschaftliche Aktivitäten</li> </ol>			
<b>Zielgruppe</b> Einwohnerinnen und Einwohner des Stadtbezirks Senne, Besucherinnen und Besucher, Vereine, Verbände und Gemeinschaften			
<b>Besonderheiten im Haushaltsjahr</b> keine			

**C0\_01**                    **Innere Verwaltung**  
**C0\_0184**                **Stadtbezirksmanagement Senne**  
**10184**                    **Stadtbezirksmanagement Senne**

<b>Kennzahlen und Indikatoren der Zielerreichung und Leistungsmengen</b>	<b>Ergebnis 2020</b>	<b>Ansatz 2021</b>	<b>Ansatz 2022</b>	<b>Planung 2023</b>	<b>Planung 2024</b>	<b>Planung 2025</b>
	<b>1</b>	<b>2</b>	<b>3</b>	<b>4</b>	<b>5</b>	<b>6</b>
<b>11.01.84: Stadtbezirksmanagement Senne</b>						
Kult. Verant. d. Kulturkreises (Stück)	20,00	20,00	20,00	20,00	20,00	20,00
Anz. der sonst. Veranstaltungen (Stück)	0,00	6,00	6,00	6,00	6,00	6,00
Anzahl der Teilnehmer/innen (Personen)	226,00	170,00	170,00	170,00	170,00	170,00
Anzahl der Vermietungen (Stück)	37,00	100,00	100,00	100,00	100,00	100,00
Anz. Besuchstage in od. aus Concarneau (Stück)	0,00	30,00	30,00	30,00	30,00	30,00
Aufwand der PG pro 1000 Einwohner (Euro)	861,47	929,94	923,04	931,48	940,43	949,34
Aufwand der PG/Gesamtaufwand Haushalt (%)	0,02	0,02	0,02	0,02	0,02	0,02
Ertrag / Aufwand der PG (%)	9,83	2,00	2,04	2,02	2,00	1,98



**C0\_01**                    **Innere Verwaltung**  
**C0\_0184**                **Stadtbezirksmanagement Senne**

**Produktgruppenübersicht:**

<b>Produkt</b>	<b>Numerik</b>	<b>Bezeichnung</b>
	11.01.84.01	Stadtbezirksmanagement Senne
<b>Beschreibung des Produktes</b> Partnerschaft mit Concarneau, Geschäftsführung für den Kulturkreis Senne, Organisation und Durchführung weiterer kultureller Veranstaltungen, Stadtteilveranstaltungen, sportliche Ferienspiele; Allgemeine Verwaltung und Betreuung Vereine (Vergabe von Gemeinschaftshäusern, Schulräumen und Plätzen, Sondernutzungen, Stadtteilmarketing einschl. Veranstaltungskalender, Kontaktpflege zu Vereinen sowie deren unterstützende Betreuung, Förderung der Heimatpflege und des Museums Osthusschule, Auslegung von Bebauungsplänen, Bezirkliche Verkehrsangelegenheiten), Verwaltung der bezirksbezogenen Mittel (Sondermittel Grund- und Realschulen).		

**C0\_01 Innere Verwaltung**  
**C0\_0184 Stadtbezirksmanagement Senne**

Ifd. Nr.		Teilergebnisplan (Produktbereichs-/Produktgruppenplan) Ertrags- und Aufwandsarten	Ergebnis 2020	Ansatz 2021	Ansatz 2022	Planung 2023	Planung 2024	Planung 2025
			EUR	EUR	EUR	EUR	EUR	EUR
			1	2	3	4	5	6
1		Steuern und ähnliche Abgaben	0	0	0	0	0	0
2	+	Zuwendungen und allgemeine Umlagen	19.682	1.614	1.646	1.646	1.646	1.646
3	+	Sonstige Transfererträge	0	0	0	0	0	0
4	+	Öffentlich-rechtliche Leistungsentgelte	0	1.383	1.383	1.383	1.383	1.383
5	+	Privatrechtliche Leistungsentgelte	9.010	3.300	3.300	3.300	3.300	3.300
6	+	Kostenerstattungen und Kostenumlagen	0	0	0	0	0	0
7	+	Sonstige ordentliche Erträge	18	0	36	36	36	36
8	+	Aktivierete Eigenleistungen	0	0	0	0	0	0
9	+/-	Bestandsveränderungen	0	0	0	0	0	0
<b>10</b>	<b>=</b>	<b>Ordentliche Erträge</b>	<b>28.710</b>	<b>6.297</b>	<b>6.365</b>	<b>6.365</b>	<b>6.365</b>	<b>6.365</b>
11	-	Personalaufwendungen	-105.438	-121.755	-116.827	-119.681	-122.706	-125.716
12	-	Versorgungsaufwendungen	0	0	0	0	0	0
13	-	Aufwendungen für Sach- und Dienstleistungen	-37.840	-28.983	-28.983	-28.983	-28.983	-28.983
14	-	Bilanzielle Abschreibungen	-299	-210	-278	-278	-278	-278
15	-	Transferaufwendungen	-1.161	-14.161	-14.161	-14.161	-14.161	-14.161

Ifd. Nr.		Teilergebnisplan (Produktbereichs-/Produktgruppenplan) Ertrags- und Aufwandsarten	Ergebnis 2020	Ansatz 2021	Ansatz 2022	Planung 2023	Planung 2024	Planung 2025
			EUR	EUR	EUR	EUR	EUR	EUR
			1	2	3	4	5	6
16	-	Sonstige ordentliche Aufwendungen	-126.072	-127.513	-129.142	-129.142	-129.142	-129.142
17	=	<b>Ordentliche Aufwendungen</b>	<b>-270.810</b>	<b>-292.622</b>	<b>-289.392</b>	<b>-292.246</b>	<b>-295.270</b>	<b>-298.281</b>
18	=	<b>Ordentliches Ergebnis (= Zeilen 10 und 17)</b>	<b>-242.100</b>	<b>-286.326</b>	<b>-283.027</b>	<b>-285.881</b>	<b>-288.906</b>	<b>-291.916</b>
19	+	Finanzerträge	0	0	0	0	0	0
20	-	Zinsen und sonstige Finanzaufwendungen	0	0	0	0	0	0
21	=	<b>Finanzergebnis (= Zeilen 19 und 20)</b>	<b>0</b>	<b>0</b>	<b>0</b>	<b>0</b>	<b>0</b>	<b>0</b>
22	=	<b>Ergebnis der laufenden Verwaltungstätigkeit (= Zeilen 18 und 21)</b>	<b>-242.100</b>	<b>-286.326</b>	<b>-283.027</b>	<b>-285.881</b>	<b>-288.906</b>	<b>-291.916</b>
23	+	Außerordentliche Erträge	0	0	0	0	0	0
24	-	Außerordentliche Aufwendungen	0	0	0	0	0	0
25	=	<b>Außerordentliches Ergebnis (= Zeilen 23 und 24)</b>	<b>0</b>	<b>0</b>	<b>0</b>	<b>0</b>	<b>0</b>	<b>0</b>
26	=	<b>Ergebnis vor internen Leistungsbeziehungen (= Zeilen 22 und 25)</b>	<b>-242.100</b>	<b>-286.326</b>	<b>-283.027</b>	<b>-285.881</b>	<b>-288.906</b>	<b>-291.916</b>
27	+	Erträge aus internen Leistungsbeziehungen	27.535	29.351	29.308	29.308	29.308	29.308
28	-	Aufwendungen aus internen Leistungsbeziehungen	-48.764	-51.979	-51.904	-51.904	-51.904	-51.904
29	=	<b>Teilergebnis (= Zeilen 26 bis 28)</b>	<b>-263.328</b>	<b>-308.954</b>	<b>-305.622</b>	<b>-308.477</b>	<b>-311.501</b>	<b>-314.511</b>
30	-	globaler Minderaufwand	0	0	0	0	0	0
31	=	<b>Teilergebnis nach Abzug globaler Minderaufwand (=Zeilen 29 und 30)</b>	<b>-263.328</b>	<b>-308.954</b>	<b>-305.622</b>	<b>-308.477</b>	<b>-311.501</b>	<b>-314.511</b>

**F0\_01 Innere Verwaltung**  
**F0\_0184 Stadtbezirksmanagement Senne**

Ifd. Nr.	Teilfinanzplan A. Zahlungsübersicht  Einzahlungs- und Auszahlungsarten	Ergebnis 2020	Ansatz 2021	Ansatz 2022	VE 2022	VE 2022 wirksam in 2023	VE 2022 wirksam in 2024	VE 2022 wirksam in 2025	VE 2022 wirksam in 2026	Planung 2023	Planung 2024	Planung 2025
		EUR	EUR	EUR	EUR	EUR	EUR	EUR	EUR	EUR	EUR	EUR
	Investitionstätigkeit	1	2	3	4	5	6	7	8	9	10	11
1	Zuwend. f. Investitionsmaßnahmen	0	0	0	0	0	0	0	0	0	0	0
2	+ Einz. Veräußerung v. Sachanlagen	0	0	0	0	0	0	0	0	0	0	0
3	+ Einz. Veräußerung v. Finanzanlagen	0	0	0	0	0	0	0	0	0	0	0
4	+ Einz. a. Beiträgen u.ä. Entgelten	0	0	0	0	0	0	0	0	0	0	0
5	+ Sonstige Investitionseinzahlungen	0	0	0	0	0	0	0	0	0	0	0
<b>6</b>	<b>= Summe investive Einzahlungen</b>	<b>0</b>	<b>0</b>	<b>0</b>	<b>0</b>	<b>0</b>	<b>0</b>	<b>0</b>	<b>0</b>	<b>0</b>	<b>0</b>	<b>0</b>
7	- Ausz. Erwerb v. Grundst. u. Gebäuden	0	0	0	0	0	0	0	0	0	0	0
8	- Auszahlungen für Baumaßnahmen	0	0	0	0	0	0	0	0	0	0	0
9	- Ausz. Erwerb v. bewegl. Anlageverm.	-832	-900	-900	0	0	0	0	0	-900	-900	-900
10	- Ausz. f. d. Erwerb von Finanzanlagen	0	0	0	0	0	0	0	0	0	0	0
11	- Ausz. von aktivierbaren Zuwendungen	0	0	0	0	0	0	0	0	0	0	0
12	- Sonstige Investitionsauszahlungen	0	0	0	0	0	0	0	0	0	0	0
<b>13</b>	<b>= Summe investive Auszahlungen</b>	<b>-832</b>	<b>-900</b>	<b>-900</b>	<b>0</b>	<b>0</b>	<b>0</b>	<b>0</b>	<b>0</b>	<b>-900</b>	<b>-900</b>	<b>-900</b>
<b>14</b>	<b>= Saldo der Investitionstätigkeit (= Zeilen 6 und 13)</b>	<b>-832</b>	<b>-900</b>	<b>-900</b>	<b>0</b>	<b>0</b>	<b>0</b>	<b>0</b>	<b>0</b>	<b>-900</b>	<b>-900</b>	<b>-900</b>

lfd. Nr.	Teilfinanzplan B. Planung einzelner Investitionsmaßnahmen  Einzahlungs- und Auszahlungsarten	Ergebnis 2020	Ansatz 2021	Ansatz 2022	VE 2022	VE 2022 wirksam in 2023	VE 2022 wirksam in 2024	VE 2022 wirksam in 2025	VE 2022 wirksam in 2026	Planung 2023	Planung 2024	Planung 2025	Bisher bereit- gestelltes Budget	Geplante Gesamt- kosten-/ einnahmen
		EUR	EUR	EUR	EUR	EUR	EUR	EUR	EUR	EUR	EUR	EUR	EUR	EUR
		1	2	3	4	5	6	7	8	9	10	11	12	13
<b>unterhalb Wertgrenze:</b>														
1	Zuwend. f. Investitionsmaßnahmen	0	0	0	0	0	0	0	0	0	0	0	660	660
2	+ Einzahl. Veräußerung v. Sachanlagen	0	0	0	0	0	0	0	0	0	0	0	0	0
3	+ Einzahl. Veräußerung v. Finanzanlag	0	0	0	0	0	0	0	0	0	0	0	0	0
4	+ Einzahl. a. Beiträgen u.ä. Entgelten	0	0	0	0	0	0	0	0	0	0	0	0	0
5	+ Sonstige Investitionseinzahlungen	0	0	0	0	0	0	0	0	0	0	0	0	0
6	= <b>Einzahlungen a. Investitionstätigkeit</b>	0	0	0	0	0	0	0	0	0	0	0	660	660
7	- Ausz. Erwerb v. Grundst. u. Gebäuden	0	0	0	0	0	0	0	0	0	0	0	0	0
8	- Auszahlungen für Baumaßnahmen	0	0	0	0	0	0	0	0	0	0	0	0	0
9	- Ausz. Erwerb v. bewegl. Anlageverm.	-832	-900	-900	0	0	0	0	0	-900	-900	-900	-2.744	-6.344
10	- Ausz. f.d. Erwerb von Finanzanlagen	0	0	0	0	0	0	0	0	0	0	0	-660	-660
11	- Ausz. von aktivierbaren Zuwendungen	0	0	0	0	0	0	0	0	0	0	0	0	0
12	- Sonstige Investitionsauszahlungen	0	0	0	0	0	0	0	0	0	0	0	0	0
13	= <b>Auszahlungen a. Investitionstätigkeit</b>	-832	-900	-900	0	0	0	0	0	-900	-900	-900	-3.404	-7.004
14	= <b>Saldo aus Investitionstätigkeit</b>	-832	-900	-900	0	0	0	0	0	-900	-900	-900	-2.744	-6.344

**F0\_01 Innere Verwaltung**  
**F0\_0184 Stadtbezirksmanagement Senne**

<b>Produktbereich</b>	Numerik 11.01.	Bezeichnung Innere Verwaltung	Produktgruppenverantwortliche/r Dezentent/in Dr. Witthaus, Udo, Dezernat 2
<b>Produktgruppe</b>	Numerik 11.01.84	Bezeichnung Stadtbezirksmanagement Senne	Bezeichnung des politischen Gremiums Bezirksvertretung Senne
		Zuständige Organisationseinheit 164, Bezirksamt Senne	Produktgruppenverantwortliche/r Oester-Barkey, Petra
<b>Spezielle Bewirtschaftungsregeln</b>			
<b>Teilergebnisplan</b>			
Zweckgebundene Erträge sind zweckentsprechend zu verwenden.			
Zeile 4: Mehrerträge aus der Ferienwohnungsbenutzung durch Gäste aus Partnerstädten (Sachkonto 43210000) erhöhen die Aufwandsermächtigung Partnerschaftliche Beziehungen Concarneau (Sachkonto 53180000).			
Zeile 4: Mehrerträge aus Entgelten usw. Kulturpflege Senne (Sachkonto 43210000) erhöhen die Aufwandsermächtigung für Kulturangelegenheiten Senne.			
Zeile 4: Mehrerträge aus Entgelten Jahrmärkte und Schaustellungen Senne (Sachkonto 43210000) erhöhen die Aufwandsermächtigung für die Unterhaltung des Festplatzes.			
Zeile 13: Die veranschlagten Mittel für die Ortsheimatpflege Senne (Sachkonto 52110000), Ausstellungen und Kataloge Bezirk Senne sowie Werbung und Dokumentation			
Bezirk Senne (jeweils Sachkonto 52810000) dürfen nur zweckentsprechend verwendet werden.			
Zeile 15: Die veranschlagten Mittel für Partnerschaftliche Beziehungen Concarneau (Sachkonto 53180000) dürfen nur zweckentsprechend verwendet werden, siehe auch Erläuterung zu Zeile 4.			
Zeile 16: Die veranschlagten Mittel für Honorare usw. Bezirk Senne (Sachkonto 5429000) dürfen nur zweckentsprechend verwendet werden.			
<b>Teilfinanzplan</b>			
<b>Sonstiges</b>			

**Erläuterungen zu den Haushaltspositionen**

Teilergebnisplan

Teilfinanzplan

Sonstiges

**Sonstige Daten über örtliche Verhältnisse**

**C0\_01 Innere Verwaltung**  
**C0\_0186 Stadtbezirksmanagement Jöllenbeck**

<b>Produktbereich</b>	Numerik 11.01	Bezeichnung Innere Verwaltung	Produktgruppenverantwortliche/r Dezentent/in Dr. Witthaus, Udo, Dezernat 2
<b>Produktgruppe</b>	Numerik 11.01.86	Bezeichnung Stadtbezirksmanagement Jöllenbeck	Bezeichnung des politischen Gremiums Bezirksvertretung Jöllenbeck
		Zuständige Organisationseinheit 166, Bezirksamt Jöllenbeck	Produktgruppenverantwortliche/r Hansen, Andreas
<b>Inhalte der Produktgruppe</b>			
<b>Beschreibung</b>			
Nach den Vorschriften der Gemeindeordnung ist das Gebiet der Stadt Bielefeld in Stadtbezirke einzuteilen. Stadtteilspezifische Strukturen und Einrichtungen werden erhalten und gefördert, so dass die Einwohnerinnen und Einwohner sich mit dem Stadtbezirk identifizieren können.			
<b>Zielsetzung</b>			
Gestaltung eines lebendigen Stadtbezirks mit Wohn- u. Lebensqualität für alle Einwohner/innen. Das Bezirksamt steht dabei für alle Einwohner/ innen, Vereine und sonstige Gemeinschaften ortsnahe als Ansprechpartner zur Verfügung. Es ermöglicht vielfältige Aktivitäten und Begegnungen.			
<b>Zielerreichung</b>			
<ol style="list-style-type: none"> <li>1. Erstellung eines jährlichen Veranstaltungskalenders</li> <li>2. Organisation von 12 kulturellen Veranstaltungen im Jahr</li> <li>3. Pflege der freundschaftlichen Beziehung zur Partnerstadt Glauchau mit dem Ziel, mindestens einen Besuch in oder aus Glauchau zu organisieren</li> <li>4. Organisation etc. von sportlichen Ferienspielen über 2 Wochen in den Sommerschulferien an 1 Stützpunkt</li> </ol>			
<b>Zielgruppe</b>			
Einwohnerinnen und Einwohner des Stadtbezirks, Besucherinnen und Besucher, Vereine, sonstige Organisationen und Gemeinschaften			
<b>Besonderheiten im Haushaltsjahr</b>			
keine			



**C0\_01**                    **Innere Verwaltung**  
**C0\_0186**                **Stadtbezirksmanagement Jöllenbeck**  
**10186**                    **Stadtbezirksmanagement Jöllenbeck**

<b>Kennzahlen und Indikatoren der Zielerreichung und Leistungsmengen</b>	<b>Ergebnis 2020</b>	<b>Ansatz 2021</b>	<b>Ansatz 2022</b>	<b>Planung 2023</b>	<b>Planung 2024</b>	<b>Planung 2025</b>
	<b>1</b>	<b>2</b>	<b>3</b>	<b>4</b>	<b>5</b>	<b>6</b>
<b>11.01.86: Stadtbezirksmanagement Jöllenbeck</b>						
Veranstaltungskalender (Stück)	0,00	1,00	1,00	1,00	1,00	1,00
Anzahl Besuche in/aus Patenstadt (Stück)	0,00	1,00	1,00	1,00	1,00	1,00
Teilnehmer/innen Ferienspiele (Personen)	100,00	150,00	150,00	150,00	150,00	150,00
Anzahl kulturelle Veranstaltungen (Stück)	0,00	12,00	12,00	12,00	12,00	12,00
Aufwand der PG pro 1000 Einwohner (Euro)	560,71	560,44	516,75	525,24	533,81	540,87
Aufwand der PG/Gesamtaufwand Haushalt (%)	0,01	0,01	0,01	0,01	0,01	0,01
Ertrag / Aufwand der PG (%)	9,61	3,88	4,41	4,34	4,22	4,16

**C0\_01**                    **Innere Verwaltung**  
**C0\_0186**                **Stadtbezirksmanagement Jöllenbeck**

**Produktgruppenübersicht:**

<b>Produkt</b>	<b>Numerik</b>	<b>Bezeichnung</b>
	11.01.86.01	Stadtbezirksmanagement Jöllenbeck
<b>Beschreibung des Produktes</b> Das Produkt beinhaltet alle Tätigkeiten, die der Gestaltung eines lebendigen Stadtbezirks Jöllenbeck dienen. Dazu zählen insbesondere: Ansprechpartner für alle gesellschaftlichen Gruppen des Stadtbezirks sein; Aufgreifen von Initiativen, Entwicklung aufgrund der Kenntnis der örtlichen Verhältnisse und Weiterleitung an die Bezirksvertretung/Fachverwaltung; Organisation der Stadtteilveranstaltungen, der bezirklichen Ferienspiele sowie der kulturellen Veranstaltungen; Mitarbeit bei der Organisation und Unterstützung von Veranstaltungen Dritter; Pflege der freundschaftlichen Beziehung zur Patenstadt Glauchau.		

**C0\_01 Innere Verwaltung**  
**C0\_0186 Stadtbezirksmanagement Jöllenbeck**

Ifd. Nr.		Teilergebnisplan (Produktbereichs-/Produktgruppenplan) Ertrags- und Aufwandsarten	Ergebnis 2020	Ansatz 2021	Ansatz 2022	Planung 2023	Planung 2024	Planung 2025
			EUR	EUR	EUR	EUR	EUR	EUR
			1	2	3	4	5	6
1		Steuern und ähnliche Abgaben	0	0	0	0	0	0
2	+	Zuwendungen und allgemeine Umlagen	15.227	423	754	746	652	652
3	+	Sonstige Transfererträge	0	0	0	0	0	0
4	+	Öffentlich-rechtliche Leistungsentgelte	0	4.500	4.500	4.500	4.500	4.500
5	+	Privatrechtliche Leistungsentgelte	3.032	2.454	2.454	2.454	2.454	2.454
6	+	Kostenerstattungen und Kostenumlagen	0	0	0	0	0	0
7	+	Sonstige ordentliche Erträge	0	0	0	0	0	0
8	+	Aktivierete Eigenleistungen	0	0	0	0	0	0
9	+/-	Bestandsveränderungen	0	0	0	0	0	0
<b>10</b>	<b>=</b>	<b>Ordentliche Erträge</b>	<b>18.260</b>	<b>7.377</b>	<b>7.708</b>	<b>7.700</b>	<b>7.606</b>	<b>7.606</b>
11	-	Personalaufwendungen	-132.252	-141.579	-130.623	-133.500	-136.492	-138.877
12	-	Versorgungsaufwendungen	0	0	0	0	0	0
13	-	Aufwendungen für Sach- und Dienstleistungen	-16.939	-4.684	-4.640	-4.640	-4.640	-4.640
14	-	Bilanzielle Abschreibungen	-802	-596	-915	-907	-813	-813
15	-	Transferaufwendungen	0	0	0	0	0	0

Ifd. Nr.		Teilergebnisplan (Produktbereichs-/Produktgruppenplan) Ertrags- und Aufwandsarten	Ergebnis 2020	Ansatz 2021	Ansatz 2022	Planung 2023	Planung 2024	Planung 2025
			EUR	EUR	EUR	EUR	EUR	EUR
			1	2	3	4	5	6
16	-	Sonstige ordentliche Aufwendungen	-23.028	-25.005	-22.581	-22.581	-22.581	-22.581
17	=	<b>Ordentliche Aufwendungen</b>	<b>-173.021</b>	<b>-171.864</b>	<b>-158.759</b>	<b>-161.627</b>	<b>-164.525</b>	<b>-166.911</b>
18	=	<b>Ordentliches Ergebnis (= Zeilen 10 und 17)</b>	<b>-154.761</b>	<b>-164.487</b>	<b>-151.051</b>	<b>-153.927</b>	<b>-156.919</b>	<b>-159.305</b>
19	+	Finanzerträge	0	0	0	0	0	0
20	-	Zinsen und sonstige Finanzaufwendungen	0	0	0	0	0	0
21	=	<b>Finanzergebnis (= Zeilen 19 und 20)</b>	<b>0</b>	<b>0</b>	<b>0</b>	<b>0</b>	<b>0</b>	<b>0</b>
22	=	<b>Ergebnis der laufenden Verwaltungstätigkeit (= Zeilen 18 und 21)</b>	<b>-154.761</b>	<b>-164.487</b>	<b>-151.051</b>	<b>-153.927</b>	<b>-156.919</b>	<b>-159.305</b>
23	+	Außerordentliche Erträge	0	0	0	0	0	0
24	-	Außerordentliche Aufwendungen	0	0	0	0	0	0
25	=	<b>Außerordentliches Ergebnis (= Zeilen 23 und 24)</b>	<b>0</b>	<b>0</b>	<b>0</b>	<b>0</b>	<b>0</b>	<b>0</b>
26	=	<b>Ergebnis vor internen Leistungsbeziehungen (= Zeilen 22 und 25)</b>	<b>-154.761</b>	<b>-164.487</b>	<b>-151.051</b>	<b>-153.927</b>	<b>-156.919</b>	<b>-159.305</b>
27	+	Erträge aus internen Leistungsbeziehungen	35.108	34.157	36.256	36.256	36.256	36.256
28	-	Aufwendungen aus internen Leistungsbeziehungen	-52.169	-52.282	-52.159	-52.159	-52.159	-52.159
29	=	<b>Teilergebnis (= Zeilen 26 bis 28)</b>	<b>-171.822</b>	<b>-182.611</b>	<b>-166.954</b>	<b>-169.831</b>	<b>-172.822</b>	<b>-175.208</b>
30	-	globaler Minderaufwand	0	0	0	0	0	0
31	=	<b>Teilergebnis nach Abzug globaler Minderaufwand (=Zeilen 29 und 30)</b>	<b>-171.822</b>	<b>-182.611</b>	<b>-166.954</b>	<b>-169.831</b>	<b>-172.822</b>	<b>-175.208</b>

**F0\_01 Innere Verwaltung**  
**F0\_0186 Stadtbezirksmanagement Jöllenbeck**

Ifd. Nr.	Teilfinanzplan A. Zahlungsübersicht  Einzahlungs- und Auszahlungsarten	Ergebnis 2020	Ansatz 2021	Ansatz 2022	VE 2022	VE 2022 wirksam in 2023	VE 2022 wirksam in 2024	VE 2022 wirksam in 2025	VE 2022 wirksam in 2026	Planung 2023	Planung 2024	Planung 2025
		EUR	EUR	EUR	EUR	EUR	EUR	EUR	EUR	EUR	EUR	EUR
	Investitionstätigkeit	1	2	3	4	5	6	7	8	9	10	11
1	Zuwend. f. Investitionsmaßnahmen	16.835	0	0	0	0	0	0	0	0	0	0
2	+ Einz. Veräußerung v. Sachanlagen	0	0	0	0	0	0	0	0	0	0	0
3	+ Einz. Veräußerung v. Finanzanlagen	0	0	0	0	0	0	0	0	0	0	0
4	+ Einz. a. Beiträgen u.ä. Entgelten	0	0	0	0	0	0	0	0	0	0	0
5	+ Sonstige Investitionseinzahlungen	0	0	0	0	0	0	0	0	0	0	0
<b>6</b>	<b>= Summe investive Einzahlungen</b>	<b>16.835</b>	<b>0</b>	<b>0</b>	<b>0</b>	<b>0</b>	<b>0</b>	<b>0</b>	<b>0</b>	<b>0</b>	<b>0</b>	<b>0</b>
7	- Ausz. Erwerb v. Grundst. u. Gebäuden	0	0	0	0	0	0	0	0	0	0	0
8	- Auszahlungen für Baumaßnahmen	0	0	0	0	0	0	0	0	0	0	0
9	- Ausz. Erwerb v. bewegl. Anlageverm.	-236	-500	-500	0	0	0	0	0	-500	-500	-500
10	- Ausz. f. d. Erwerb von Finanzanlagen	-9.397	0	0	0	0	0	0	0	0	0	0
11	- Ausz. von aktivierbaren Zuwendungen	0	0	0	0	0	0	0	0	0	0	0
12	- Sonstige Investitionsauszahlungen	0	0	0	0	0	0	0	0	0	0	0
<b>13</b>	<b>= Summe investive Auszahlungen</b>	<b>-9.633</b>	<b>-500</b>	<b>-500</b>	<b>0</b>	<b>0</b>	<b>0</b>	<b>0</b>	<b>0</b>	<b>-500</b>	<b>-500</b>	<b>-500</b>
<b>14</b>	<b>= Saldo der Investitionstätigkeit (= Zeilen 6 und 13)</b>	<b>7.202</b>	<b>-500</b>	<b>-500</b>	<b>0</b>	<b>0</b>	<b>0</b>	<b>0</b>	<b>0</b>	<b>-500</b>	<b>-500</b>	<b>-500</b>

Ifd. Nr.	Teilfinanzplan B. Planung einzelner Investitionsmaßnahmen  Einzahlungs- und Auszahlungsarten	Ergebnis 2020	Ansatz 2021	Ansatz 2022	VE 2022	VE 2022 wirksam in 2023	VE 2022 wirksam in 2024	VE 2022 wirksam in 2025	VE 2022 wirksam in 2026	Planung 2023	Planung 2024	Planung 2025	Bisher bereit- gestelltes Budget	Geplante Gesamt- kosten-/ einnahmen
		EUR	EUR	EUR	EUR	EUR	EUR	EUR	EUR	EUR	EUR	EUR	EUR	EUR
		1	2	3	4	5	6	7	8	9	10	11	12	13
<b>unterhalb Wertgrenze:</b>														
1	Zuwend. f. Investitionsmaßnahmen	16.835	0	0	0	0	0	0	0	0	0	0	29.420	29.420
2	+ Einzahl. Veräußerung v. Sachanlagen	0	0	0	0	0	0	0	0	0	0	0	0	0
3	+ Einzahl. Veräußerung v. Finanzanlag	0	0	0	0	0	0	0	0	0	0	0	0	0
4	+ Einzahl. a. Beiträgen u.ä. Entgelten	0	0	0	0	0	0	0	0	0	0	0	0	0
5	+ Sonstige Investitionseinzahlungen	0	0	0	0	0	0	0	0	0	0	0	0	0
6	= <b>Einzahlungen a. Investitionstätigkeit</b>	<b>16.835</b>	<b>0</b>	<b>0</b>	<b>0</b>	<b>0</b>	<b>0</b>	<b>0</b>	<b>0</b>	<b>0</b>	<b>0</b>	<b>0</b>	<b>29.420</b>	<b>29.420</b>
7	- Ausz. Erwerb v. Grundst. u. Gebäuden	0	0	0	0	0	0	0	0	0	0	0	0	0
8	- Auszahlungen für Baumaßnahmen	0	0	0	0	0	0	0	0	0	0	0	0	0
9	- Ausz. Erwerb v. bewegl. Anlageverm.	-236	-500	-500	0	0	0	0	0	-500	-500	-500	-5.470	-7.470
10	- Ausz. f.d. Erwerb von Finanzanlagen	-9.397	0	0	0	0	0	0	0	0	0	0	-28.833	-28.833
11	- Ausz. von aktivierbaren Zuwendungen	0	0	0	0	0	0	0	0	0	0	0	0	0
12	- Sonstige Investitionsauszahlungen	0	0	0	0	0	0	0	0	0	0	0	0	0
13	= <b>Auszahlungen a. Investitionstätigkeit</b>	<b>-9.633</b>	<b>-500</b>	<b>-500</b>	<b>0</b>	<b>0</b>	<b>0</b>	<b>0</b>	<b>0</b>	<b>-500</b>	<b>-500</b>	<b>-500</b>	<b>-34.303</b>	<b>-36.303</b>
14	= <b>Saldo aus Investitionstätigkeit</b>	<b>7.202</b>	<b>-500</b>	<b>-500</b>	<b>0</b>	<b>0</b>	<b>0</b>	<b>0</b>	<b>0</b>	<b>-500</b>	<b>-500</b>	<b>-500</b>	<b>-4.882</b>	<b>-6.882</b>

**F0\_01**                    **Innere Verwaltung**  
**F0\_0186**                **Stadtbezirksmanagement Jöllenbeck**

<b>Produktbereich</b>	Numerik 11.01	Bezeichnung Innere Verwaltung	Produktgruppenverantwortliche/r Dezernent/in Dr. Witthaus, Udo, Dezernat 2
<b>Produktgruppe</b>	Numerik 11.01.86	Bezeichnung Stadtbezirksmanagement Jöllenbeck	Bezeichnung des politischen Gremiums Bezirksvertretung Jöllenbeck
		Zuständige Organisationseinheit Bezirksamt Jöllenbeck	Produktgruppenverantwortliche/r Hansen, Andreas
<b>Spezielle Bewirtschaftungsregeln</b>			
Teilergebnisplan			
Zweckgebundene Erträge sind zweckentsprechend zu verwenden.			
Teilfinanzplan			
Sonstiges			
<b>Erläuterungen zu den Haushaltspositionen</b>			
Teilergebnisplan			
Teilfinanzplan			
Sonstiges			
<b>Sonstige Daten über örtliche Verhältnisse</b>			

**C0\_01 Innere Verwaltung**  
**C0\_0187 Stadtbezirksmanagement Gadderbaum**

<b>Produktbereich</b>	Numerik 11.01	Bezeichnung Innere Verwaltung	Produktgruppenverantwortliche/r Dezernent/in Dr. Witthaus, Udo, Dezernat 2
<b>Produktgruppe</b>	Numerik 11.01.87	Bezeichnung Stadtbezirksmanagement Gadderbaum	Bezeichnung des politischen Gremiums Bezirksvertretung Gadderbaum
		Zuständige Organisationseinheit 161, Bezirksamt Brackwede	Produktgruppenverantwortliche/r Hellermann, Hans-Georg
<b>Inhalte der Produktgruppe</b>			
<b>Beschreibung</b> Nach den Vorschriften der Gemeindeordnung ist das Gebiet der Stadt Bielefeld in Stadtbezirke einzuteilen. Stadtteilspezifische Strukturen und Einrichtungen werden erhalten und gefördert, so dass die Einwohnerinnen und Einwohner sich mit dem Stadtbezirk identifizieren können.			
<b>Zielsetzung</b> Ziel ist es, a) besondere bezirkliche Veranstaltungen, Einrichtungen u.a. zu unterstützen und zu fördern und b) die Anliegen der Einwohner/-innen des jeweiligen Stadtbezirks im Sinne von Bürgernähe/Bürgerfreundlichkeit schnell und unbürokratisch zu erledigen.			
<b>Zielerreichung</b> 1. Organisation von mindestens drei Kulturveranstaltungen, ggfs. in Kooperation mit den v. Bodelschwingschen Stiftungen Bethel. 2. Erstellung eines jährlichen Veranstaltungskalenders. 3. Erstellung einer Informationsbroschüre über den Stadtbezirk Gadderbaum, die mindestens alle 2 Jahre aktualisiert erscheint.			
<b>Zielgruppe</b> Einwohnerinnen und Einwohner des Stadtbezirks, Bezirksvertretungsmitglieder, Vereine und sonstige Organisationen und Gemeinschaften			
<b>Besonderheiten im Haushaltsjahr</b> keine			



**C0\_01**                    **Innere Verwaltung**  
**C0\_0187**                **Stadtbezirksmanagement Gadderbaum**  
**10187**                    **Stadtbezirksmanagement Gadderbaum**

<b>Kennzahlen und Indikatoren der Zielerreichung und Leistungsmengen</b>	<b>Ergebnis 2020</b>	<b>Ansatz 2021</b>	<b>Ansatz 2022</b>	<b>Planung 2023</b>	<b>Planung 2024</b>	<b>Planung 2025</b>
	<b>1</b>	<b>2</b>	<b>3</b>	<b>4</b>	<b>5</b>	<b>6</b>
<b>11.01.87: Stadtbezirksmanagement Gadderbaum</b>						
Anzahl kultureller Veranstaltungen (Stück)	0,00	3,00	3,00	3,00	3,00	3,00
Veranstaltungskalender (Stück)	1,00	1,00	1,00	1,00	1,00	1,00
Informationsbroschüre (Stück)	0,00	1,00	1,00	1,00	1,00	1,00
Aufwand der PG pro 1000 Einwohner (Euro)	60,01	80,68	79,91	80,61	81,35	82,11
Ertrag / Aufwand der PG (%)	0,37	0,21	0,25	0,21	0,17	0,16

**C0\_01**                    **Innere Verwaltung**  
**C0\_0187**                **Stadtbezirksmanagement Gadderbaum**

**Produktgruppenübersicht:**

<b>Produkt</b>	<b>Numerik</b>	<b>Bezeichnung</b>
	11.01.87.01	Stadtbezirksmanagement Gadderbaum
<b>Beschreibung des Produktes</b> Die Bezirksvertretung entscheidet eigenverantwortlich über die Verwendung der für den Stadtbezirk bereitgestellten Mittel. Das Bezirksamt Brackwede (Geschäftsführung für die Bezirksvertretung Gadderbaum) koordiniert die Ausführung der Beschlüsse der Bezirksvertretung, unterstützt insbesondere die/den Bezirksbürgermeister/in in ihren/seinen Aufgaben. Es ist Ansprechpartnerin für alle Einwohnerinnen und Einwohner in Angelegenheiten des Stadtbezirks, erstellt einen jährlichen Veranstaltungskalender, koordiniert die bezirklichen Kulturangelegenheiten ( eventuell in Kooperation mit den v. Bodelschwingschen Stiftungen Bethel) und fertigt eine mindestens alle 2 Jahre zu aktualisierende Informationsbroschüre.		

**C0\_01 Innere Verwaltung**  
**C0\_0187 Stadtbezirksmanagement Gadderbaum**

Ifd. Nr.		Teilergebnisplan (Produktbereichs-/Produktgruppenplan) Ertrags- und Aufwandsarten	Ergebnis 2020	Ansatz 2021	Ansatz 2022	Planung 2023	Planung 2024	Planung 2025
			EUR	EUR	EUR	EUR	EUR	EUR
			1	2	3	4	5	6
1		Steuern und ähnliche Abgaben	0	0	0	0	0	0
2	+	Zuwendungen und allgemeine Umlagen	75	58	67	57	46	45
3	+	Sonstige Transfererträge	0	0	0	0	0	0
4	+	Öffentlich-rechtliche Leistungsentgelte	0	0	0	0	0	0
5	+	Privatrechtliche Leistungsentgelte	0	0	0	0	0	0
6	+	Kostenerstattungen und Kostenumlagen	0	0	0	0	0	0
7	+	Sonstige ordentliche Erträge	0	0	1	1	1	1
8	+	Aktivierete Eigenleistungen	0	0	0	0	0	0
9	+/-	Bestandsveränderungen	0	0	0	0	0	0
<b>10</b>	<b>=</b>	<b>Ordentliche Erträge</b>	<b>75</b>	<b>58</b>	<b>68</b>	<b>58</b>	<b>47</b>	<b>46</b>
11	-	Personalaufwendungen	-10.325	-10.685	-10.285	-10.533	-10.797	-11.054
12	-	Versorgungsaufwendungen	0	0	0	0	0	0
13	-	Aufwendungen für Sach- und Dienstleistungen	-341	-1.937	-1.937	-1.937	-1.937	-1.937
14	-	Bilanzielle Abschreibungen	-90	-78	-101	-88	-76	-74
15	-	Transferaufwendungen	-3.140	-2.835	-2.835	-2.835	-2.835	-2.835

Ifd. Nr.		Teilergebnisplan (Produktbereichs-/Produktgruppenplan) Ertrags- und Aufwandsarten	Ergebnis 2020	Ansatz 2021	Ansatz 2022	Planung 2023	Planung 2024	Planung 2025
			EUR	EUR	EUR	EUR	EUR	EUR
			1	2	3	4	5	6
16	-	Sonstige ordentliche Aufwendungen	-4.527	-9.752	-9.839	-9.839	-9.839	-9.839
17	=	<b>Ordentliche Aufwendungen</b>	<b>-18.424</b>	<b>-25.288</b>	<b>-24.997</b>	<b>-25.232</b>	<b>-25.484</b>	<b>-25.740</b>
18	=	<b>Ordentliches Ergebnis (= Zeilen 10 und 17)</b>	<b>-18.349</b>	<b>-25.230</b>	<b>-24.929</b>	<b>-25.175</b>	<b>-25.437</b>	<b>-25.694</b>
19	+	Finanzerträge	0	0	0	0	0	0
20	-	Zinsen und sonstige Finanzaufwendungen	0	0	0	0	0	0
21	=	<b>Finanzergebnis (= Zeilen 19 und 20)</b>	<b>0</b>	<b>0</b>	<b>0</b>	<b>0</b>	<b>0</b>	<b>0</b>
22	=	<b>Ergebnis der laufenden Verwaltungstätigkeit (= Zeilen 18 und 21)</b>	<b>-18.349</b>	<b>-25.230</b>	<b>-24.929</b>	<b>-25.175</b>	<b>-25.437</b>	<b>-25.694</b>
23	+	Außerordentliche Erträge	0	0	0	0	0	0
24	-	Außerordentliche Aufwendungen	0	0	0	0	0	0
25	=	<b>Außerordentliches Ergebnis (= Zeilen 23 und 24)</b>	<b>0</b>	<b>0</b>	<b>0</b>	<b>0</b>	<b>0</b>	<b>0</b>
26	=	<b>Ergebnis vor internen Leistungsbeziehungen (= Zeilen 22 und 25)</b>	<b>-18.349</b>	<b>-25.230</b>	<b>-24.929</b>	<b>-25.175</b>	<b>-25.437</b>	<b>-25.694</b>
27	+	Erträge aus internen Leistungsbeziehungen	0	0	0	0	0	0
28	-	Aufwendungen aus internen Leistungsbeziehungen	-1.921	-2.063	-2.012	-2.012	-2.012	-2.012
29	=	<b>Teilergebnis (= Zeilen 26 bis 28)</b>	<b>-20.270</b>	<b>-27.293</b>	<b>-26.941</b>	<b>-27.187</b>	<b>-27.449</b>	<b>-27.706</b>
30	-	globaler Minderaufwand	0	0	0	0	0	0
31	=	<b>Teilergebnis nach Abzug globaler Minderaufwand (=Zeilen 29 und 30)</b>	<b>-20.270</b>	<b>-27.293</b>	<b>-26.941</b>	<b>-27.187</b>	<b>-27.449</b>	<b>-27.706</b>

**C0\_01 Innere Verwaltung**  
**C0\_0188 Stadtbezirksmanagement Schildesche**

<b>Produktbereich</b>	Numerik 11.01	Bezeichnung Innere Verwaltung	Produktgruppenverantwortliche/r Dezentent/in Dr. Witthaus, Udo, Dezernat 2
<b>Produktgruppe</b>	Numerik 11.01.88	Bezeichnung Stadtbezirksmanagement Schildesche	Bezeichnung des politischen Gremiums Bezirksvertretung Schildesche
		Zuständige Organisationseinheit 166, Bezirksamt Jöllenbeck	Produktgruppenverantwortliche/r Hansen, Andreas
<b>Inhalte der Produktgruppe</b>			
<b>Beschreibung</b> Nach den Vorschriften der Gemeindeordnung ist das Gebiet der Stadt Bielefeld in Stadtbezirke einzuteilen. Stadtteilspezifische Strukturen und Einrichtungen werden erhalten und gefördert, so dass die Einwohnerinnen und Einwohner sich mit dem Stadtbezirk identifizieren können.			
<b>Zielsetzung</b> Unterstützung bei der Gestaltung eines lebendigen Stadtbezirks mit Wohn- und Lebensqualität für alle Einwohnerinnen und Einwohner.			
<b>Zielerreichung</b> 1. Die Bezirksvertretung Schildesche kann jährlich über die vom Rat festgelegten Sondermittel frei verfügen. 2. Im Stadtbezirk Schildesche werden mindestens 5 kulturelle Veranstaltungen im Jahr organisiert.			
<b>Zielgruppe</b> Einwohnerinnen und Einwohner des Stadtbezirks, Besucherinnen und Besucher, Vereine, sonstige Organisationen und Gemeinschaften			
<b>Besonderheiten im Haushaltsjahr</b> Keine			

**C0\_01**                    **Innere Verwaltung**  
**C0\_0188**                **Stadtbezirksmanagement Schildesche**  
**10188**                    **Stadtbezirksmanagement Schildesche**

<b>Kennzahlen und Indikatoren der Zielerreichung und Leistungsmengen</b>	<b>Ergebnis 2020</b>	<b>Ansatz 2021</b>	<b>Ansatz 2022</b>	<b>Planung 2023</b>	<b>Planung 2024</b>	<b>Planung 2025</b>
	<b>1</b>	<b>2</b>	<b>3</b>	<b>4</b>	<b>5</b>	<b>6</b>
<b>11.01.88: Stadtbezirksmanagement Schildesche</b>						
Sondermittel je 1.000 Einw./Jahr (Euro)	0,22	0,22	0,22	0,22	0,22	0,22
Anzahl kulturelle Veranstaltungen (Stück)	1,00	5,00	10,00	10,00	10,00	10,00
Aufwand der PG pro 1000 Einwohner (Euro)	22,74	41,16	75,91	76,59	77,22	77,73
Ertrag / Aufwand der PG (%)	0,00	0,00	0,22	0,21	0,18	0,18

**C0\_01**                    **Innere Verwaltung**  
**C0\_0188**                **Stadtbezirksmanagement Schildesche**

**Produktgruppenübersicht:**

<b>Produkt</b>	<b>Numerik</b>	<b>Bezeichnung</b>
	11.01.88.01	Stadtbezirksmanagement Schildesche
<b>Beschreibung des Produktes</b> Die Bezirksvertretung Schildesche entscheidet eigenverantwortlich über die Verwendung der für den Stadtbezirk bereitgestellten Mittel. Die "Stadtbezirksmanagerin"/der "Stadtbezirksmanager" koordiniert die Ausführung der Beschlüsse und unterstützt insbesondere die Bezirksvorsteherin/den Bezirksvorsteher in ihren/seinen Aufgaben. Zur Mitgestaltung eines lebendigen Stadtbezirkes werden mindestens 5 kulturelle Veranstaltungen im Jahr durchgeführt.		

**C0\_01 Innere Verwaltung**  
**C0\_0188 Stadtbezirksmanagement Schildesche**

Ifd. Nr.		Teilergebnisplan (Produktbereichs-/Produktgruppenplan) Ertrags- und Aufwandsarten	Ergebnis 2020	Ansatz 2021	Ansatz 2022	Planung 2023	Planung 2024	Planung 2025
			EUR	EUR	EUR	EUR	EUR	EUR
			1	2	3	4	5	6
1		Steuern und ähnliche Abgaben	0	0	0	0	0	0
2	+	Zuwendungen und allgemeine Umlagen	0	0	55	54	48	48
3	+	Sonstige Transfererträge	0	0	0	0	0	0
4	+	Öffentlich-rechtliche Leistungsentgelte	0	0	0	0	0	0
5	+	Privatrechtliche Leistungsentgelte	0	0	0	0	0	0
6	+	Kostenerstattungen und Kostenumlagen	0	0	0	0	0	0
7	+	Sonstige ordentliche Erträge	0	0	0	0	0	0
8	+	Aktivierete Eigenleistungen	0	0	0	0	0	0
9	+/-	Bestandsveränderungen	0	0	0	0	0	0
<b>10</b>	<b>=</b>	<b>Ordentliche Erträge</b>	<b>0</b>	<b>0</b>	<b>55</b>	<b>54</b>	<b>48</b>	<b>48</b>
11	-	Personalaufwendungen	0	0	-9.537	-9.748	-9.966	-10.140
12	-	Versorgungsaufwendungen	0	0	0	0	0	0
13	-	Aufwendungen für Sach- und Dienstleistungen	-742	-3.043	-3.087	-3.087	-3.087	-3.087
14	-	Bilanzielle Abschreibungen	0	0	-67	-66	-59	-59
15	-	Transferaufwendungen	0	0	0	0	0	0



Ifd. Nr.		Teilergebnisplan (Produktbereichs-/Produktgruppenplan) Ertrags- und Aufwandsarten	Ergebnis 2020	Ansatz 2021	Ansatz 2022	Planung 2023	Planung 2024	Planung 2025
			EUR	EUR	EUR	EUR	EUR	EUR
			1	2	3	4	5	6
16	-	Sonstige ordentliche Aufwendungen	-6.968	-10.911	-11.825	-11.825	-11.825	-11.825
17	=	<b>Ordentliche Aufwendungen</b>	<b>-7.710</b>	<b>-13.954</b>	<b>-24.516</b>	<b>-24.726</b>	<b>-24.937</b>	<b>-25.112</b>
18	=	<b>Ordentliches Ergebnis (= Zeilen 10 und 17)</b>	<b>-7.710</b>	<b>-13.954</b>	<b>-24.461</b>	<b>-24.671</b>	<b>-24.890</b>	<b>-25.064</b>
19	+	Finanzerträge	0	0	0	0	0	0
20	-	Zinsen und sonstige Finanzaufwendungen	0	0	0	0	0	0
21	=	<b>Finanzergebnis (= Zeilen 19 und 20)</b>	<b>0</b>	<b>0</b>	<b>0</b>	<b>0</b>	<b>0</b>	<b>0</b>
22	=	<b>Ergebnis der laufenden Verwaltungstätigkeit (= Zeilen 18 und 21)</b>	<b>-7.710</b>	<b>-13.954</b>	<b>-24.461</b>	<b>-24.671</b>	<b>-24.890</b>	<b>-25.064</b>
23	+	Außerordentliche Erträge	0	0	0	0	0	0
24	-	Außerordentliche Aufwendungen	0	0	0	0	0	0
25	=	<b>Außerordentliches Ergebnis (= Zeilen 23 und 24)</b>	<b>0</b>	<b>0</b>	<b>0</b>	<b>0</b>	<b>0</b>	<b>0</b>
26	=	<b>Ergebnis vor internen Leistungsbeziehungen (= Zeilen 22 und 25)</b>	<b>-7.710</b>	<b>-13.954</b>	<b>-24.461</b>	<b>-24.671</b>	<b>-24.890</b>	<b>-25.064</b>
27	+	Erträge aus internen Leistungsbeziehungen	0	0	0	0	0	0
28	-	Aufwendungen aus internen Leistungsbeziehungen	0	0	-1.161	-1.161	-1.161	-1.161
29	=	<b>Teilergebnis (= Zeilen 26 bis 28)</b>	<b>-7.710</b>	<b>-13.954</b>	<b>-25.623</b>	<b>-25.833</b>	<b>-26.051</b>	<b>-26.225</b>
30	-	globaler Minderaufwand	0	0	0	0	0	0
31	=	<b>Teilergebnis nach Abzug globaler Minderaufwand (=Zeilen 29 und 30)</b>	<b>-7.710</b>	<b>-13.954</b>	<b>-25.623</b>	<b>-25.833</b>	<b>-26.051</b>	<b>-26.225</b>

**F0\_01 Innere Verwaltung**  
**F0\_0188 Stadtbezirksmanagement Schildesche**

<b>Produktbereich</b>	Numerik 11.01	Bezeichnung Innere Verwaltung	Produktgruppenverantwortliche/r Dezernent/in Dr. Witthaus, Udo, Dezernat 2
<b>Produktgruppe</b>	Numerik 11.01.88	Bezeichnung Stadtbezirksmanagement Schildesche	Bezeichnung des politischen Gremiums Bezirksvertretung Schildesche
		Zuständige Organisationseinheit Bezirksamt Jöllenbeck	Produktgruppenverantwortliche/r Hansen, Andreas
<b>Spezielle Bewirtschaftungsregeln</b>			
Teilergebnisplan			
Zweckgebundene Erträge sind zweckentsprechend zu verwenden			
Teilfinanzplan			
Sonstiges			
<b>Erläuterungen zu den Haushaltspositionen</b>			
Teilergebnisplan			
Teilfinanzplan			
Sonstiges			
<b>Sonstige Daten über örtliche Verhältnisse</b>			

**C0\_01                    Innere Verwaltung**  
**C0\_0189                Stadtbezirksmanagement Stieghorst**

<b>Produktbereich</b>	Numerik 11.01	Bezeichnung Innere Verwaltung	Produktgruppenverantwortliche/r Dezentent/in Dr. Witthaus, Udo, Dezernat 2
<b>Produktgruppe</b>	Numerik 11.01.89	Bezeichnung Stadtbezirksmanagement Stieghorst	Bezeichnung des politischen Gremiums Bezirksvertretung Stieghorst
		Zuständige Organisationseinheit 162, Bezirksamt Heepen	Produktgruppenverantwortliche/r Skarabis, Peter
<b>Inhalte der Produktgruppe</b>			
<b>Beschreibung</b> Nach den Vorschriften der Gemeindeordnung ist das Gebiet der Stadt Bielefeld in Stadtbezirke einzuteilen. Stadtteilspezifische Strukturen und Einrichtungen werden erhalten und gefördert, so dass die Einwohnerinnen und Einwohner sich mit dem Stadtbezirk identifizieren können.			
<b>Zielsetzung</b> Gestaltung eines lebendigen Stadtbezirks mit Wohn- und Lebensqualität für alle Einwohner/-innen. Das Bezirksamt steht dabei für Einwohner/-innen, Vereine und sonstige Gemeinschaften ortsnahe als Ansprechpartner zur Verfügung.			
<b>Zielerreichung</b> 1. Erstellung eines Veranstaltungskalenders. 2. Verfügung über die vom Rat der Stadt festgelegten Sondermittel durch die Bezirksvertretung. 3. Gemeinschaftshäuser im Stadtbezirk werden durch jährliche Zuwendungen subventioniert. 4. Schriftliche Anfragen der Einwohnerinnen und Einwohner werden innerhalb einer Woche nach Eingang beantwortet (ggf. Zwischennachricht).			
<b>Zielgruppe</b> Einwohnerinnen und Einwohner des Stadtbezirkes, Besucherinnen und Besucher, Vereine, sonstige Organisationen und Gemeinschaften			
<b>Besonderheiten im Haushaltsjahr</b> keine			

**C0\_01**                    **Innere Verwaltung**  
**C0\_0189**                **Stadtbezirksmanagement Stieghorst**  
**10189**                    **Stadtbezirksmanagement Stieghorst**

<b>Kennzahlen und Indikatoren der Zielerreichung und Leistungsmengen</b>	<b>Ergebnis 2020</b>	<b>Ansatz 2021</b>	<b>Ansatz 2022</b>	<b>Planung 2023</b>	<b>Planung 2024</b>	<b>Planung 2025</b>
	<b>1</b>	<b>2</b>	<b>3</b>	<b>4</b>	<b>5</b>	<b>6</b>
<b>11.01.89: Stadtbezirksmanagement Stieghorst</b>						
Veranstaltungskalender (Stück)	1,00	1,00	1,00	1,00	1,00	1,00
Sondermittel je 1000 Einw./Jahr (Euro)	269,60	273,12	273,12	273,12	273,12	273,12
Subventionierung GH Lämershagen/Jahr (Euro)	32.725,89	29.726,00	29.726,00	29.726,00	29.726,00	29.726,00
ØErledig-Dauer schriftliche Anfragen (Tage)	5,00	5,00	5,00	5,00	5,00	5,00
Aufwand der PG pro 1000 Einwohner (Euro)	169,95	176,79	177,18	178,08	178,64	179,40
Ertrag / Aufwand der PG (%)	0,24	3,52	3,55	3,52	3,51	3,47

**C0\_01**                    **Innere Verwaltung**  
**C0\_0189**                **Stadtbezirksmanagement Stieghorst**

**Produktgruppenübersicht:**

<b>Produkt</b>	<b>Numerik</b>	<b>Bezeichnung</b>
	11.01.89.01	Stadtbezirksmanagement Stieghorst
<b>Beschreibung des Produktes</b> Alle Tätigkeiten, die zur Gestaltung eines lebendigen Stadtbezirkes Stieghorst dienen. Dazu zählen insbesondere: <ul style="list-style-type: none"><li>- Ansprechpartner für alle gesellschaftlichen Gruppen des Stadtbezirkes</li><li>- Aufgreifen von Initiativen, Entwicklung aufgrund der Kenntnis der örtlichen Verhältnisse und Weiterleitung in die Bezirksvertretung und die Fachverwaltung</li><li>- Erstellung eines Veranstaltungskalenders.</li></ul>		

**C0\_01 Innere Verwaltung**  
**C0\_0189 Stadtbezirksmanagement Stieghorst**

Ifd. Nr.		Teilergebnisplan (Produktbereichs-/Produktgruppenplan) Ertrags- und Aufwandsarten	Ergebnis 2020	Ansatz 2021	Ansatz 2022	Planung 2023	Planung 2024	Planung 2025
			EUR	EUR	EUR	EUR	EUR	EUR
			1	2	3	4	5	6
1		Steuern und ähnliche Abgaben	0	0	0	0	0	0
2	+	Zuwendungen und allgemeine Umlagen	139	106	124	121	121	101
3	+	Sonstige Transfererträge	0	0	0	0	0	0
4	+	Öffentlich-rechtliche Leistungsentgelte	0	0	0	0	0	0
5	+	Privatrechtliche Leistungsentgelte	0	0	0	0	0	0
6	+	Kostenerstattungen und Kostenumlagen	0	2.000	2.000	2.000	2.000	2.000
7	+	Sonstige ordentliche Erträge	0	0	0	0	0	0
8	+	Aktivierete Eigenleistungen	0	0	0	0	0	0
9	+/-	Bestandsveränderungen	0	0	0	0	0	0
<b>10</b>	<b>=</b>	<b>Ordentliche Erträge</b>	<b>139</b>	<b>2.106</b>	<b>2.124</b>	<b>2.121</b>	<b>2.121</b>	<b>2.101</b>
11	-	Personalaufwendungen	-9.782	-10.928	-10.510	-10.765	-11.035	-11.300
12	-	Versorgungsaufwendungen	0	0	0	0	0	0
13	-	Aufwendungen für Sach- und Dienstleistungen	-240	-724	-712	-731	-720	-731
14	-	Bilanzielle Abschreibungen	-143	-110	-138	-197	-197	-177
15	-	Transferaufwendungen	-9.079	-10.231	-10.231	-10.231	-10.231	-10.231

Ifd. Nr.		<b>Teilergebnisplan</b> (Produktbereichs-/Produktgruppenplan) Ertrags- und Aufwandsarten	Ergebnis 2020	Ansatz 2021	Ansatz 2022	Planung 2023	Planung 2024	Planung 2025
			EUR	EUR	EUR	EUR	EUR	EUR
			1	2	3	4	5	6
16	-	Sonstige ordentliche Aufwendungen	-36.882	-36.366	-36.753	-36.725	-36.656	-36.656
17	=	<b>Ordentliche Aufwendungen</b>	<b>-56.126</b>	<b>-58.359</b>	<b>-58.345</b>	<b>-58.650</b>	<b>-58.838</b>	<b>-59.095</b>
18	=	<b>Ordentliches Ergebnis</b> (= Zeilen 10 und 17)	<b>-55.988</b>	<b>-56.253</b>	<b>-56.221</b>	<b>-56.529</b>	<b>-56.718</b>	<b>-56.994</b>
19	+	Finanzerträge	0	0	0	0	0	0
20	-	Zinsen und sonstige Finanzaufwendungen	0	0	0	0	0	0
21	=	<b>Finanzergebnis</b> (= Zeilen 19 und 20)	<b>0</b>	<b>0</b>	<b>0</b>	<b>0</b>	<b>0</b>	<b>0</b>
22	=	<b>Ergebnis der laufenden Verwaltungstätigkeit</b> (= Zeilen 18 und 21)	<b>-55.988</b>	<b>-56.253</b>	<b>-56.221</b>	<b>-56.529</b>	<b>-56.718</b>	<b>-56.994</b>
23	+	Außerordentliche Erträge	0	0	0	0	0	0
24	-	Außerordentliche Aufwendungen	0	0	0	0	0	0
25	=	<b>Außerordentliches Ergebnis</b> (= Zeilen 23 und 24)	<b>0</b>	<b>0</b>	<b>0</b>	<b>0</b>	<b>0</b>	<b>0</b>
26	=	<b>Ergebnis vor internen Leistungsbeziehungen</b> (= Zeilen 22 und 25)	<b>-55.988</b>	<b>-56.253</b>	<b>-56.221</b>	<b>-56.529</b>	<b>-56.718</b>	<b>-56.994</b>
27	+	Erträge aus internen Leistungsbeziehungen	0	0	0	0	0	0
28	-	Aufwendungen aus internen Leistungsbeziehungen	-1.487	-1.571	-1.542	-1.542	-1.542	-1.542
29	=	<b>Teilergebnis</b> (= Zeilen 26 bis 28)	<b>-57.474</b>	<b>-57.824</b>	<b>-57.763</b>	<b>-58.071</b>	<b>-58.259</b>	<b>-58.536</b>
30	-	globaler Minderaufwand	0	0	0	0	0	0
31	=	<b>Teilergebnis nach Abzug globaler Minderaufwand</b> (=Zeilen 29 und 30)	<b>-57.474</b>	<b>-57.824</b>	<b>-57.763</b>	<b>-58.071</b>	<b>-58.259</b>	<b>-58.536</b>

**F0\_01 Innere Verwaltung**  
**F0\_0189 Stadtbezirksmanagement Stieghorst**

<b>Produktbereich</b>	Numerik 11.01	Bezeichnung Innere Verwaltung	Produktgruppenverantwortliche/r Dezernent/in Dr. Witthaus, Udo, Dezernat 2
<b>Produktgruppe</b>	Numerik 11.01.89	Bezeichnung Stadtbezirksmanagement Stieghorst	Bezeichnung des politischen Gremiums Bezirksvertretung Stieghorst
		Zuständige Organisationseinheit 162, Bezirksamt Heepen	Produktgruppenverantwortliche/r Skarabis, Peter
<b>Spezielle Bewirtschaftungsregeln</b>			
Teilergebnisplan			
Zweckgebundene Erträge sind zweckentsprechend zu verwenden.			
Teilfinanzplan			
Sonstiges			
<b>Erläuterungen zu den Haushaltspositionen</b>			
Teilergebnisplan			
Teilfinanzplan			
Sonstiges			
<b>Sonstige Daten über örtliche Verhältnisse</b>			



**C0\_01 Innere Verwaltung**  
**C0\_0191 Bezirksvertretung Brackwede**

<b>Produktbereich</b>	Numerik 11.01	Bezeichnung Innere Verwaltung	Produktgruppenverantwortliche/r Dezentent/in Dr. Witthaus, Udo, Dezernat 2
<b>Produktgruppe</b>	Numerik 11.01.91	Bezeichnung Bezirksvertretung Brackwede	Bezeichnung des politischen Gremiums Bezirksvertretung Brackwede
		Zuständige Organisationseinheit 161, Bezirksamt Brackwede	Produktgruppenverantwortliche/r Hellermann, Hans-Georg
<b>Inhalte der Produktgruppe</b>			
<b>Beschreibung</b>			
Nach den Vorschriften der Gemeindeordnung und der Hauptsatzung ist für den Stadtbezirk Brackwede eine Bezirksvertretung zu bilden. Die Bezirksvertretung Brackwede entscheidet über die in der Hauptsatzung festgelegten bezirksbezogenen Angelegenheiten. Bei Angelegenheiten, die über den Stadtbezirk hinausgehen, wird sie beteiligt (Mitwirkung, Anhörung).			
<b>Zielsetzung</b>			
Ziel ist es, entsprechend der rechtlichen Vorschriften zu verfahren, um rechtswirksame Beschlüsse zu erhalten.			
<b>Zielerreichung</b>			
<ol style="list-style-type: none"> <li>1. Die Sitzungen und die von der Bezirksbürgermeisterin / dem Bezirksbürgermeister bei Bedarf anberaumten projektbezogenen Sitzungen der Bezirksvertretung werden frist- und formgerecht vorbereitet, durchgeführt und nachbereitet.</li> <li>2. Die Bezirksvertretung Brackwede tagt entsprechend dem von der Politik festgelegten Sitzungsplan.</li> <li>3. Die Protokolle werden mit der Einladung für die jeweils darauf folgende reguläre Sitzung der Bezirksvertretung versandt.</li> </ol>			
<b>Zielgruppe</b>			
Einwohnerinnen und Einwohner des Stadtbezirks Brackwede, Mitglieder der Bezirksvertretung Brackwede, Organisationseinheiten der Verwaltung.			
<b>Besonderheiten im Haushaltsjahr</b>			
Keine.			

**C0\_01**                    **Innere Verwaltung**  
**C0\_0191**                **Bezirksvertretung Brackwede**  
**10191**                    **Bezirksvertretung Brackwede**

<b>Kennzahlen und Indikatoren der Zielerreichung und Leistungsmengen</b>	<b>Ergebnis 2020</b>	<b>Ansatz 2021</b>	<b>Ansatz 2022</b>	<b>Planung 2023</b>	<b>Planung 2024</b>	<b>Planung 2025</b>
	<b>1</b>	<b>2</b>	<b>3</b>	<b>4</b>	<b>5</b>	<b>6</b>
<b>11.01.91: Bezirksvertretung Brackwede</b>						
Anzahl der Sitzungen der BV pro Jahr (Stück)	10,00	9,00	9,00	9,00	9,00	9,00
Anzahl Sitzungen projektb. Arbeitsgr. (Stück)	3,00	12,00	12,00	12,00	12,00	12,00
Aufwand der PG pro 1000 Einwohner (Euro)	595,11	599,48	599,23	606,01	613,27	620,65
Aufwand der PG/Gesamtaufwand Haushalt (%)	0,01	0,01	0,01	0,01	0,01	0,01
Ertrag / Aufwand der PG (%)	0,36	0,28	0,33	0,27	0,22	0,21

**C0\_01**                    **Innere Verwaltung**  
**C0\_0191**                **Bezirksvertretung Brackwede**

**Produktgruppenübersicht:**

<b>Produkt</b>	<b>Numerik</b>	<b>Bezeichnung</b>
	11.01.91.01	Bezirksvertretung Brackwede
<b>Beschreibung des Produktes</b> Die Geschäftsführung der Bezirksvertretung obliegt dem Bezirksamt Brackwede. Die Sitzungen der Bezirksvertretung und ihrer bei Bedarf tagenden Arbeitsgruppen sind a) vorzubereiten (Einladungen erstellen und versenden), b) zu begleiten (Schriftführung, Fragen zur Geschäftsordnung u.ä.) und c) nachzubereiten (Protokollerstellung, Protokollauszüge, Beschluss-Controlling).		

**C0\_01 Innere Verwaltung**  
**C0\_0191 Bezirksvertretung Brackwede**

Ifd. Nr.		Teilergebnisplan (Produktbereichs-/Produktgruppenplan) Ertrags- und Aufwandsarten	Ergebnis 2020	Ansatz 2021	Ansatz 2022	Planung 2023	Planung 2024	Planung 2025
			EUR	EUR	EUR	EUR	EUR	EUR
			1	2	3	4	5	6
1		Steuern und ähnliche Abgaben	0	0	0	0	0	0
2	+	Zuwendungen und allgemeine Umlagen	729	568	656	553	451	436
3	+	Sonstige Transfererträge	0	0	0	0	0	0
4	+	Öffentlich-rechtliche Leistungsentgelte	0	0	0	0	0	0
5	+	Privatrechtliche Leistungsentgelte	0	0	0	0	0	0
6	+	Kostenerstattungen und Kostenumlagen	0	0	0	0	0	0
7	+	Sonstige ordentliche Erträge	0	0	9	9	9	9
8	+	Aktivierete Eigenleistungen	0	0	0	0	0	0
9	+/-	Bestandsveränderungen	0	0	0	0	0	0
<b>10</b>	<b>=</b>	<b>Ordentliche Erträge</b>	<b>729</b>	<b>568</b>	<b>664</b>	<b>562</b>	<b>460</b>	<b>445</b>
11	-	Personalaufwendungen	-100.725	-104.238	-100.330	-102.757	-105.324	-107.834
12	-	Versorgungsaufwendungen	0	0	0	0	0	0
13	-	Aufwendungen für Sach- und Dienstleistungen	-1.354	-207	-207	-207	-207	-207
14	-	Bilanzielle Abschreibungen	-880	-761	-988	-853	-740	-725
15	-	Transferaufwendungen	0	0	0	0	0	0

Ifd. Nr.		Teilergebnisplan (Produktbereichs-/Produktgruppenplan) Ertrags- und Aufwandsarten	Ergebnis 2020	Ansatz 2021	Ansatz 2022	Planung 2023	Planung 2024	Planung 2025
			EUR	EUR	EUR	EUR	EUR	EUR
			1	2	3	4	5	6
16	-	Sonstige ordentliche Aufwendungen	-80.048	-77.889	-81.384	-81.384	-81.384	-81.384
17	=	<b>Ordentliche Aufwendungen</b>	<b>-183.007</b>	<b>-183.096</b>	<b>-182.909</b>	<b>-185.202</b>	<b>-187.656</b>	<b>-190.150</b>
18	=	<b>Ordentliches Ergebnis (= Zeilen 10 und 17)</b>	<b>-182.278</b>	<b>-182.528</b>	<b>-182.244</b>	<b>-184.640</b>	<b>-187.197</b>	<b>-189.706</b>
19	+	Finanzerträge	0	0	0	0	0	0
20	-	Zinsen und sonstige Finanzaufwendungen	0	0	0	0	0	0
21	=	<b>Finanzergebnis (= Zeilen 19 und 20)</b>	<b>0</b>	<b>0</b>	<b>0</b>	<b>0</b>	<b>0</b>	<b>0</b>
22	=	<b>Ergebnis der laufenden Verwaltungstätigkeit (= Zeilen 18 und 21)</b>	<b>-182.278</b>	<b>-182.528</b>	<b>-182.244</b>	<b>-184.640</b>	<b>-187.197</b>	<b>-189.706</b>
23	+	Außerordentliche Erträge	0	0	0	0	0	0
24	-	Außerordentliche Aufwendungen	0	0	0	0	0	0
25	=	<b>Außerordentliches Ergebnis (= Zeilen 23 und 24)</b>	<b>0</b>	<b>0</b>	<b>0</b>	<b>0</b>	<b>0</b>	<b>0</b>
26	=	<b>Ergebnis vor internen Leistungsbeziehungen (= Zeilen 22 und 25)</b>	<b>-182.278</b>	<b>-182.528</b>	<b>-182.244</b>	<b>-184.640</b>	<b>-187.197</b>	<b>-189.706</b>
27	+	Erträge aus internen Leistungsbeziehungen	0	0	0	0	0	0
28	-	Aufwendungen aus internen Leistungsbeziehungen	-18.737	-20.127	-19.630	-19.630	-19.630	-19.630
29	=	<b>Teilergebnis (= Zeilen 26 bis 28)</b>	<b>-201.015</b>	<b>-202.655</b>	<b>-201.874</b>	<b>-204.269</b>	<b>-206.826</b>	<b>-209.335</b>
30	-	globaler Minderaufwand	0	0	0	0	0	0
31	=	<b>Teilergebnis nach Abzug globaler Minderaufwand (=Zeilen 29 und 30)</b>	<b>-201.015</b>	<b>-202.655</b>	<b>-201.874</b>	<b>-204.269</b>	<b>-206.826</b>	<b>-209.335</b>

**C0\_01 Innere Verwaltung**  
**C0\_0192 Bezirksvertretung Heepen**

<b>Produktbereich</b>	Numerik 11.01	Bezeichnung Innere Verwaltung	Produktgruppenverantwortliche/r Dezernent/in Dr. Witthaus, Udo, Dezernat 2
<b>Produktgruppe</b>	Numerik 11.01.92	Bezeichnung Bezirksvertretung Heepen	Bezeichnung des politischen Gremiums Bezirksvertretung Heepen
		Zuständige Organisationseinheit 162, Bezirksamt Heepen	Produktgruppenverantwortliche/r Skarabis, Peter
<b>Inhalte der Produktgruppe</b>			
<b>Beschreibung</b>			
Nach den Vorschriften der Gemeindeordnung und der Hauptsatzung ist für den Stadtbezirk Heepen eine Bezirksvertretung zu bilden. Die Bezirksvertretung Heepen entscheidet über die in der Hauptsatzung festgelegten bezirksbezogenen Angelegenheiten. Bei Angelegenheiten, die über den Stadtbezirk hinausgehen, wird sie beteiligt (Mitwirkung, Anhörung).			
<b>Zielsetzung</b>			
Ziel ist es, entsprechend der rechtlichen Vorschriften zu verfahren, um rechtswirksame Beschlüsse zu erhalten.			
<b>Zielerreichung</b>			
<ol style="list-style-type: none"> <li>1. Die Sitzungen und die von der Bezirksbürgermeisterin / dem Bezirksbürgermeister bei Bedarf anberaumten Sitzungen der projektbezogenen Arbeitsgruppen der Bezirksvertretung werden frist- und formgerecht vorbereitet, durchgeführt und nachbereitet.</li> <li>2. Die Bezirksvertretung Heepen tagt entsprechend dem von der Politik festgelegten Sitzungsplan.</li> <li>3. Die Protokolle werden mit der Einladung für die jeweils darauffolgende reguläre Sitzung der Bezirksvertretung versandt.</li> </ol>			
<b>Zielgruppe</b>			
Einwohnerinnen und Einwohner des Bezirks Heepen, Mitglieder der Bezirksvertretung Heepen, Organisationseinheiten der Verwaltung.			
<b>Besonderheiten im Haushaltsjahr</b>			
keine			

**C0\_01**                    **Innere Verwaltung**  
**C0\_0192**                **Bezirksvertretung Heepen**  
**10192**                    **Bezirksvertretung Heepen**

<b>Kennzahlen und Indikatoren der Zielerreichung und Leistungsmengen</b>	<b>Ergebnis 2020</b>	<b>Ansatz 2021</b>	<b>Ansatz 2022</b>	<b>Planung 2023</b>	<b>Planung 2024</b>	<b>Planung 2025</b>
	<b>1</b>	<b>2</b>	<b>3</b>	<b>4</b>	<b>5</b>	<b>6</b>
<b>11.01.92: Bezirksvertretung Heepen</b>						
Anzahl der Sitzungen der BV pro Jahr (Stück)	7,00	10,00	10,00	10,00	10,00	10,00
Anz. Sitzungen projektbez. Arb.-Gruppen (Stück)	5,00	5,00	5,00	5,00	5,00	5,00
Aufwand der PG pro 1000 Einwohner (Euro)	471,56	509,09	509,08	519,46	526,01	534,91
Aufwand der PG/Gesamtaufwand Haushalt (%)	0,01	0,01	0,01	0,01	0,01	0,01
Ertrag / Aufwand der PG (%)	1,02	0,72	0,84	0,81	0,80	0,66

**C0\_01**                    **Innere Verwaltung**  
**C0\_0192**                **Bezirksvertretung Heepen**

**Produktgruppenübersicht:**

<b>Produkt</b>	<b>Numerik</b>	<b>Bezeichnung</b>
	11.01.92.01	Bezirksvertretung Heepen
<b>Beschreibung des Produktes</b> Die Geschäftsführung der Bezirksvertretung Heepen obliegt dem Bezirksamt Heepen. Die Sitzungen der Bezirksvertretung und ihrer bei Bedarf tagenden projektbezogenen Arbeitsgruppen sind vorzubereiten (Einladung erstellen und versenden), zu begleiten (Schriftführung, Fragen zur Geschäftsordnung u.ä.) und nachzubereiten (Protokollerstellung, Protokollauszüge, Beschlusscontrolling).		



**C0\_01 Innere Verwaltung**  
**C0\_0192 Bezirksvertretung Heepen**

Ifd. Nr.		Teilergebnisplan (Produktbereichs-/Produktgruppenplan) Ertrags- und Aufwandsarten	Ergebnis 2020	Ansatz 2021	Ansatz 2022	Planung 2023	Planung 2024	Planung 2025
			EUR	EUR	EUR	EUR	EUR	EUR
			1	2	3	4	5	6
1		Steuern und ähnliche Abgaben	0	0	0	0	0	0
2	+	Zuwendungen und allgemeine Umlagen	1.629	1.249	1.452	1.417	1.417	1.184
3	+	Sonstige Transfererträge	0	0	0	0	0	0
4	+	Öffentlich-rechtliche Leistungsentgelte	0	0	0	0	0	0
5	+	Privatrechtliche Leistungsentgelte	0	0	0	0	0	0
6	+	Kostenerstattungen und Kostenumlagen	0	0	0	0	0	0
7	+	Sonstige ordentliche Erträge	0	0	0	0	0	0
8	+	Aktivierete Eigenleistungen	0	0	0	0	0	0
9	+/-	Bestandsveränderungen	0	0	0	0	0	0
<b>10</b>	<b>=</b>	<b>Ordentliche Erträge</b>	<b>1.629</b>	<b>1.249</b>	<b>1.452</b>	<b>1.417</b>	<b>1.417</b>	<b>1.184</b>
11	-	Personalaufwendungen	-114.882	-128.336	-123.437	-126.430	-129.597	-132.706
12	-	Versorgungsaufwendungen	0	0	0	0	0	0
13	-	Aufwendungen für Sach- und Dienstleistungen	-128	-730	-594	-736	-600	-736
14	-	Bilanzielle Abschreibungen	-1.683	-1.291	-1.625	-2.313	-2.313	-2.079
15	-	Transferaufwendungen	0	0	0	0	0	0

Ifd. Nr.		Teilergebnisplan (Produktbereichs-/Produktgruppenplan) Ertrags- und Aufwandsarten	Ergebnis 2020	Ansatz 2021	Ansatz 2022	Planung 2023	Planung 2024	Planung 2025
			EUR	EUR	EUR	EUR	EUR	EUR
			1	2	3	4	5	6
16	-	Sonstige ordentliche Aufwendungen	-25.707	-23.776	-28.310	-27.992	-27.175	-27.175
17	=	<b>Ordentliche Aufwendungen</b>	<b>-142.401</b>	<b>-154.133</b>	<b>-153.966</b>	<b>-157.471</b>	<b>-159.685</b>	<b>-162.696</b>
18	=	<b>Ordentliches Ergebnis (= Zeilen 10 und 17)</b>	<b>-140.772</b>	<b>-152.884</b>	<b>-152.514</b>	<b>-156.054</b>	<b>-158.267</b>	<b>-161.512</b>
19	+	Finanzerträge	0	0	0	0	0	0
20	-	Zinsen und sonstige Finanzaufwendungen	0	0	0	0	0	0
21	=	<b>Finanzergebnis (= Zeilen 19 und 20)</b>	<b>0</b>	<b>0</b>	<b>0</b>	<b>0</b>	<b>0</b>	<b>0</b>
22	=	<b>Ergebnis der laufenden Verwaltungstätigkeit (= Zeilen 18 und 21)</b>	<b>-140.772</b>	<b>-152.884</b>	<b>-152.514</b>	<b>-156.054</b>	<b>-158.267</b>	<b>-161.512</b>
23	+	Außerordentliche Erträge	0	0	0	0	0	0
24	-	Außerordentliche Aufwendungen	0	0	0	0	0	0
25	=	<b>Außerordentliches Ergebnis (= Zeilen 23 und 24)</b>	<b>0</b>	<b>0</b>	<b>0</b>	<b>0</b>	<b>0</b>	<b>0</b>
26	=	<b>Ergebnis vor internen Leistungsbeziehungen (= Zeilen 22 und 25)</b>	<b>-140.772</b>	<b>-152.884</b>	<b>-152.514</b>	<b>-156.054</b>	<b>-158.267</b>	<b>-161.512</b>
27	+	Erträge aus internen Leistungsbeziehungen	0	0	0	0	0	0
28	-	Aufwendungen aus internen Leistungsbeziehungen	-17.458	-18.448	-18.105	-18.105	-18.105	-18.105
29	=	<b>Teilergebnis (= Zeilen 26 bis 28)</b>	<b>-158.230</b>	<b>-171.332</b>	<b>-170.619</b>	<b>-174.159</b>	<b>-176.372</b>	<b>-179.617</b>
30	-	globaler Minderaufwand	0	0	0	0	0	0
31	=	<b>Teilergebnis nach Abzug globaler Minderaufwand (=Zeilen 29 und 30)</b>	<b>-158.230</b>	<b>-171.332</b>	<b>-170.619</b>	<b>-174.159</b>	<b>-176.372</b>	<b>-179.617</b>

**C0\_01 Innere Verwaltung**  
**C0\_0193 Bezirksvertretung Sennestadt**

<b>Produktbereich</b>	Numerik 11.01	Bezeichnung Innere Verwaltung	Produktgruppenverantwortliche/r Dezernent/in Dr. Witthaus, Udo, Dezernat 2
<b>Produktgruppe</b>	Numerik 11.01.93	Bezeichnung Bezirksvertretung Sennestadt	Bezeichnung des politischen Gremiums Bezirksvertretung Sennestadt
		Zuständige Organisationseinheit 163, Bezirksamt Sennestadt	Produktgruppenverantwortliche/r Oester-Barkey, Petra
<b>Inhalte der Produktgruppe</b>			
<b>Beschreibung</b>			
Nach den Vorschriften der Gemeindeordnung und der Hauptsatzung ist für den Stadtbezirk Sennestadt eine Bezirksvertretung zu bilden. Die Bezirksvertretung Sennestadt entscheidet über die in der Hauptsatzung festgelegten bezirksbezogenen Angelegenheiten. Bei Angelegenheiten, die über den Stadtbezirk hinausgehen, wird sie beteiligt (Mitwirkung, Anhörung).			
<b>Zielsetzung</b>			
Ziel ist es, entsprechend der rechtlichen Vorschriften zu verfahren, um rechtswirksame Beschlüsse zu erhalten.			
<b>Zielerreichung</b>			
<ol style="list-style-type: none"> <li>1. Die Sitzungen und die von der Bezirksbürgermeisterin / dem Bezirksbürgermeister bei Bedarf anberaumten Sitzungen der Arbeitsgruppen der Bezirksvertretung werden frist- und formgerecht vorbereitet, durchgeführt und nachbereitet.</li> <li>2. Die Bezirksvertretung Sennestadt tagt entsprechend dem von der Politik festgelegten Sitzungsplan.</li> <li>3. Die Protokolle werden mit der Einladung für die jeweils darauffolgende reguläre Sitzung der Bezirksvertretung versandt.</li> </ol>			
<b>Zielgruppe</b>			
Einwohnerinnen und Einwohner des Stadtbezirks Sennestadt, Mitglieder der Bezirksvertretung Sennestadt, Organisationseinheiten der Verwaltung.			
<b>Besonderheiten im Haushaltsjahr</b>			
Keine			

**C0\_01**                    **Innere Verwaltung**  
**C0\_0193**                **Bezirksvertretung Sennestadt**  
**10193**                    **Bezirksvertretung Sennestadt**

<b>Kennzahlen und Indikatoren der Zielerreichung und Leistungsmengen</b>	<b>Ergebnis 2020</b>	<b>Ansatz 2021</b>	<b>Ansatz 2022</b>	<b>Planung 2023</b>	<b>Planung 2024</b>	<b>Planung 2025</b>
	<b>1</b>	<b>2</b>	<b>3</b>	<b>4</b>	<b>5</b>	<b>6</b>
<b>11.01.93: Bezirksvertretung Sennestadt</b>						
Sitzungen pro Jahr (Stück)	10,00	9,00	9,00	9,00	9,00	9,00
Anz. Sitzung projektbez. Arb.-Gr. (Stück)	0,00	6,00	6,00	6,00	6,00	6,00
Aufwand der PG pro 1000 Einwohner (Euro)	387,84	484,17	487,92	494,08	498,70	505,71
Aufwand der PG/Gesamtaufwand Haushalt (%)	0,01	0,01	0,01	0,01	0,01	0,01
Ertrag / Aufwand der PG (%)	0,59	0,48	0,47	0,43	0,04	0,04

**C0\_01**                    **Innere Verwaltung**  
**C0\_0193**                **Bezirksvertretung Sennestadt**

**Produktgruppenübersicht:**

<b>Produkt</b>	<b>Numerik</b>	<b>Bezeichnung</b>
	11.01.93.01	Bezirksvertretung Sennestadt
<b>Beschreibung des Produktes</b> Die Geschäftsführung für die Bezirksvertretung Sennestadt obliegt dem Bezirksamt Sennestadt. Die Sitzungen der Bezirksvertretung und ihrer bei Bedarf tagenden Arbeitsgruppen sind a) vorzubereiten (Einladungen erstellen und Versenden), b) zu begleiten (Schriftführung, Fragen zur Geschäftsordnung u. ä.) und c) nachzubereiten (Protokollerstellung, Protokollauszüge, Beschluss-Controlling).		

**C0\_01 Innere Verwaltung**  
**C0\_0193 Bezirksvertretung Sennestadt**

Ifd. Nr.		Teilergebnisplan (Produktbereichs-/Produktgruppenplan) Ertrags- und Aufwandsarten	Ergebnis 2020	Ansatz 2021	Ansatz 2022	Planung 2023	Planung 2024	Planung 2025
			EUR	EUR	EUR	EUR	EUR	EUR
			1	2	3	4	5	6
1		Steuern und ähnliche Abgaben	0	0	0	0	0	0
2	+	Zuwendungen und allgemeine Umlagen	780	780	780	720	59	59
3	+	Sonstige Transfererträge	0	0	0	0	0	0
4	+	Öffentlich-rechtliche Leistungsentgelte	0	0	0	0	0	0
5	+	Privatrechtliche Leistungsentgelte	0	0	0	0	0	0
6	+	Kostenerstattungen und Kostenumlagen	0	0	0	0	0	0
7	+	Sonstige ordentliche Erträge	0	0	0	0	0	0
8	+	Aktivierete Eigenleistungen	0	0	0	0	0	0
9	+/-	Bestandsveränderungen	0	0	0	0	0	0
<b>10</b>	<b>=</b>	<b>Ordentliche Erträge</b>	<b>780</b>	<b>780</b>	<b>780</b>	<b>720</b>	<b>59</b>	<b>59</b>
11	-	Personalaufwendungen	-58.885	-90.466	-86.206	-88.359	-90.649	-93.017
12	-	Versorgungsaufwendungen	0	0	0	0	0	0
13	-	Aufwendungen für Sach- und Dienstleistungen	-618	-5.837	-5.837	-5.837	-5.837	-5.837
14	-	Bilanzielle Abschreibungen	-856	-1.018	-1.018	-950	-220	-220
15	-	Transferaufwendungen	0	0	0	0	0	0

Ifd. Nr.		<b>Teilergebnisplan</b> (Produktbereichs-/Produktgruppenplan) Ertrags- und Aufwandsarten	Ergebnis 2020	Ansatz 2021	Ansatz 2022	Planung 2023	Planung 2024	Planung 2025
			EUR	EUR	EUR	EUR	EUR	EUR
			1	2	3	4	5	6
16	-	Sonstige ordentliche Aufwendungen	-58.417	-54.778	-59.330	-59.330	-59.330	-59.330
17	=	<b>Ordentliche Aufwendungen</b>	<b>-118.777</b>	<b>-152.099</b>	<b>-152.392</b>	<b>-154.477</b>	<b>-156.037</b>	<b>-158.405</b>
18	=	<b>Ordentliches Ergebnis</b> (= Zeilen 10 und 17)	<b>-117.997</b>	<b>-151.319</b>	<b>-151.612</b>	<b>-153.757</b>	<b>-155.978</b>	<b>-158.346</b>
19	+	Finanzerträge	0	0	0	0	0	0
20	-	Zinsen und sonstige Finanzaufwendungen	0	0	0	0	0	0
21	=	<b>Finanzergebnis</b> (= Zeilen 19 und 20)	<b>0</b>	<b>0</b>	<b>0</b>	<b>0</b>	<b>0</b>	<b>0</b>
22	=	<b>Ergebnis der laufenden Verwaltungstätigkeit</b> (= Zeilen 18 und 21)	<b>-117.997</b>	<b>-151.319</b>	<b>-151.612</b>	<b>-153.757</b>	<b>-155.978</b>	<b>-158.346</b>
23	+	Außerordentliche Erträge	0	0	0	0	0	0
24	-	Außerordentliche Aufwendungen	0	0	0	0	0	0
25	=	<b>Außerordentliches Ergebnis</b> (= Zeilen 23 und 24)	<b>0</b>	<b>0</b>	<b>0</b>	<b>0</b>	<b>0</b>	<b>0</b>
26	=	<b>Ergebnis vor internen Leistungsbeziehungen</b> (= Zeilen 22 und 25)	<b>-117.997</b>	<b>-151.319</b>	<b>-151.612</b>	<b>-153.757</b>	<b>-155.978</b>	<b>-158.346</b>
27	+	Erträge aus internen Leistungsbeziehungen	0	0	0	0	0	0
28	-	Aufwendungen aus internen Leistungsbeziehungen	-12.702	-12.034	-12.524	-12.524	-12.524	-12.524
29	=	<b>Teilergebnis</b> (= Zeilen 26 bis 28)	<b>-130.699</b>	<b>-163.353</b>	<b>-164.135</b>	<b>-166.280</b>	<b>-168.502</b>	<b>-170.869</b>
30	-	globaler Minderaufwand	0	0	0	0	0	0
31	=	<b>Teilergebnis nach Abzug globaler Minderaufwand</b> (=Zeilen 29 und 30)	<b>-130.699</b>	<b>-163.353</b>	<b>-164.135</b>	<b>-166.280</b>	<b>-168.502</b>	<b>-170.869</b>

**C0\_01 Innere Verwaltung**  
**C0\_0194 Bezirksvertretung Senne**

<b>Produktbereich</b>	Numerik 11.01	Bezeichnung Innere Verwaltung	Produktgruppenverantwortliche/r Dezernent/in Dr. Witthaus, Udo, Dezernat 2
<b>Produktgruppe</b>	Numerik 11.01.94	Bezeichnung Bezirksvertretung Senne	Bezeichnung des politischen Gremiums Bezirksvertretung Senne
		Zuständige Organisationseinheit 164, Bezirksamt Senne	Produktgruppenverantwortliche/r Oester-Barkey, Petra
<b>Inhalte der Produktgruppe</b>			
<b>Beschreibung</b>			
Nach den Vorschriften der Gemeindeordnung und der Hauptsatzung ist für den Stadtbezirk Senne eine Bezirksvertretung zu bilden. Die Bezirksvertretung Senne entscheidet über die in der Hauptsatzung festgelegten bezirksbezogenen Angelegenheiten. Bei Angelegenheiten, die über den Stadtbezirk hinausgehen, wird sie beteiligt (Mitwirkung, Anhörung).			
<b>Zielsetzung</b>			
Ziel ist es, entsprechend der rechtlichen Vorschriften zu verfahren, um rechtswirksame Beschlüsse zu erhalten.			
<b>Zielerreichung</b>			
<ol style="list-style-type: none"> <li>1. Die Sitzungen und die von dem Bezirksbürgermeister bei Bedarf anberaumten Sitzungen der Arbeitsgruppen der Bezirksvertretung werden frist- und formgerecht vorbereitet, durchgeführt und nachbereitet.</li> <li>2. Die Bezirksvertretung Senne tagt entsprechend dem von der Politik festgelegten Sitzungsplan.</li> <li>3. Die Protokolle werden mit der Einladung für die jeweils darauffolgende reguläre Sitzung der Bezirksvertretung Senne versandt.</li> </ol>			
<b>Zielgruppe</b>			
Einwohnerinnen und Einwohner des Stadtbezirks Senne, Mitglieder der Bezirksvertretung Senne, Organisationseinheiten der Verwaltung.			
<b>Besonderheiten im Haushaltsjahr</b>			
keine			



**C0\_01**                    **Innere Verwaltung**  
**C0\_0194**                **Bezirksvertretung Senne**  
**10194**                    **Bezirksvertretung Senne**

<b>Kennzahlen und Indikatoren der Zielerreichung und Leistungsmengen</b>	<b>Ergebnis 2020</b>	<b>Ansatz 2021</b>	<b>Ansatz 2022</b>	<b>Planung 2023</b>	<b>Planung 2024</b>	<b>Planung 2025</b>
	<b>1</b>	<b>2</b>	<b>3</b>	<b>4</b>	<b>5</b>	<b>6</b>
<b>11.01.94: Bezirksvertretung Senne</b>						
Anzahl der Sitzungen pro Jahr (Stück)	8,00	10,00	10,00	10,00	10,00	10,00
Anz. Sitzung projektbez. Arb.-Gr. (Stück)	7,00	4,00	4,00	4,00	4,00	4,00
Aufwand der PG pro 1000 Einwohner (Euro)	460,08	523,94	524,02	530,37	537,10	543,80
Aufwand der PG/Gesamtaufwand Haushalt (%)	0,01	0,01	0,01	0,01	0,01	0,01
Ertrag / Aufwand der PG (%)	0,14	0,03	0,06	0,06	0,06	0,06

**C0\_01**                    **Innere Verwaltung**  
**C0\_0194**                **Bezirksvertretung Senne**

**Produktgruppenübersicht:**

<b>Produkt</b>	<b>Numerik</b>	<b>Bezeichnung</b>
	11.01.94.01	Geschäftsführung Bezirksvertretung Senne
<b>Beschreibung des Produktes</b> Die Geschäftsführung der Bezirksvertretung obliegt dem Bezirksamt Senne. Die Sitzungen der Bezirksvertretung und ihrer bei Bedarf tagenden Arbeitsgruppen sind a) vorzubereiten (Einladungen erstellen und versenden), b) zu begleiten (Schriftführung, Fragen zur Geschäftsordnung u.ä.) und c) nachzubereiten (Protokollerstellung, Protokollauszüge, Beschluss-Controlling).		

**C0\_01 Innere Verwaltung**  
**C0\_0194 Bezirksvertretung Senne**

Ifd. Nr.		Teilergebnisplan (Produktbereichs-/Produktgruppenplan) Ertrags- und Aufwandsarten	Ergebnis 2020	Ansatz 2021	Ansatz 2022	Planung 2023	Planung 2024	Planung 2025
			EUR	EUR	EUR	EUR	EUR	EUR
			1	2	3	4	5	6
1		Steuern und ähnliche Abgaben	0	0	0	0	0	0
2	+	Zuwendungen und allgemeine Umlagen	212	60	84	84	84	84
3	+	Sonstige Transfererträge	0	0	0	0	0	0
4	+	Öffentlich-rechtliche Leistungsentgelte	0	0	0	0	0	0
5	+	Privatrechtliche Leistungsentgelte	0	0	0	0	0	0
6	+	Kostenerstattungen und Kostenumlagen	0	0	0	0	0	0
7	+	Sonstige ordentliche Erträge	14	0	27	27	27	27
8	+	Aktivierete Eigenleistungen	0	0	0	0	0	0
9	+/-	Bestandsveränderungen	0	0	0	0	0	0
<b>10</b>	<b>=</b>	<b>Ordentliche Erträge</b>	<b>225</b>	<b>60</b>	<b>111</b>	<b>111</b>	<b>111</b>	<b>111</b>
11	-	Personalaufwendungen	-79.280	-91.549	-87.844	-89.990	-92.264	-94.528
12	-	Versorgungsaufwendungen	0	0	0	0	0	0
13	-	Aufwendungen für Sach- und Dienstleistungen	-1.937	-10.937	-10.937	-10.937	-10.937	-10.937
14	-	Bilanzielle Abschreibungen	-225	-158	-209	-209	-209	-209
15	-	Transferaufwendungen	0	0	0	0	0	0

Ifd. Nr.		Teilergebnisplan (Produktbereichs-/Produktgruppenplan) Ertrags- und Aufwandsarten	Ergebnis 2020	Ansatz 2021	Ansatz 2022	Planung 2023	Planung 2024	Planung 2025
			EUR	EUR	EUR	EUR	EUR	EUR
			1	2	3	4	5	6
16	-	Sonstige ordentliche Aufwendungen	-58.563	-57.956	-61.139	-61.139	-61.139	-61.139
17	=	<b>Ordentliche Aufwendungen</b>	<b>-140.006</b>	<b>-160.600</b>	<b>-160.129</b>	<b>-162.275</b>	<b>-164.549</b>	<b>-166.813</b>
18	=	<b>Ordentliches Ergebnis (= Zeilen 10 und 17)</b>	<b>-139.780</b>	<b>-160.540</b>	<b>-160.018</b>	<b>-162.164</b>	<b>-164.438</b>	<b>-166.702</b>
19	+	Finanzerträge	0	0	0	0	0	0
20	-	Zinsen und sonstige Finanzaufwendungen	0	0	0	0	0	0
21	=	<b>Finanzergebnis (= Zeilen 19 und 20)</b>	<b>0</b>	<b>0</b>	<b>0</b>	<b>0</b>	<b>0</b>	<b>0</b>
22	=	<b>Ergebnis der laufenden Verwaltungstätigkeit (= Zeilen 18 und 21)</b>	<b>-139.780</b>	<b>-160.540</b>	<b>-160.018</b>	<b>-162.164</b>	<b>-164.438</b>	<b>-166.702</b>
23	+	Außerordentliche Erträge	0	0	0	0	0	0
24	-	Außerordentliche Aufwendungen	0	0	0	0	0	0
25	=	<b>Außerordentliches Ergebnis (= Zeilen 23 und 24)</b>	<b>0</b>	<b>0</b>	<b>0</b>	<b>0</b>	<b>0</b>	<b>0</b>
26	=	<b>Ergebnis vor internen Leistungsbeziehungen (= Zeilen 22 und 25)</b>	<b>-139.780</b>	<b>-160.540</b>	<b>-160.018</b>	<b>-162.164</b>	<b>-164.438</b>	<b>-166.702</b>
27	+	Erträge aus internen Leistungsbeziehungen	0	0	0	0	0	0
28	-	Aufwendungen aus internen Leistungsbeziehungen	-15.962	-17.014	-16.990	-16.990	-16.990	-16.990
29	=	<b>Teilergebnis (= Zeilen 26 bis 28)</b>	<b>-155.742</b>	<b>-177.555</b>	<b>-177.008</b>	<b>-179.154</b>	<b>-181.428</b>	<b>-183.692</b>
30	-	globaler Minderaufwand	0	0	0	0	0	0
31	=	<b>Teilergebnis nach Abzug globaler Minderaufwand (=Zeilen 29 und 30)</b>	<b>-155.742</b>	<b>-177.555</b>	<b>-177.008</b>	<b>-179.154</b>	<b>-181.428</b>	<b>-183.692</b>

**C0\_01 Innere Verwaltung**  
**C0\_0196 Bezirksvertretung Jöllenbeck**

<b>Produktbereich</b>	Numerik 11.01	Bezeichnung Innere Verwaltung	Produktgruppenverantwortliche/r Dezernent/in Dr. Witthaus, Udo, Dezernat 2
<b>Produktgruppe</b>	Numerik 11.01.96	Bezeichnung Bezirksvertretung Jöllenbeck	Bezeichnung des politischen Gremiums Bezirksvertretung Jöllenbeck
		Zuständige Organisationseinheit 166, Bezirksamt Jöllenbeck	Produktgruppenverantwortliche/r Hansen, Andreas
<b>Inhalte der Produktgruppe</b>			
<b>Beschreibung</b>			
Nach den Vorschriften der Gemeindeordnung und der Hauptsatzung ist für den Stadtbezirk Jöllenbeck eine Bezirksvertretung zu bilden. Die Bezirksvertretung Jöllenbeck entscheidet über die in der Hauptsatzung festgelegten bezirksbezogenen Angelegenheiten. Bei Angelegenheiten, die über den Stadtbezirk hinausgehen, wird sie beteiligt (Mitwirkung, Anhörung).			
<b>Zielsetzung</b>			
Ziel ist es, entsprechend der rechtlichen Vorschriften zu verfahren, um rechtswirksame Beschlüsse zu erhalten.			
<b>Zielerreichung</b>			
1. Die Sitzungen und die von der Bezirksbürgermeisterin/dem Bezirksbürgermeister bei Bedarf anberaumten Sitzungen der Arbeitsgruppen der Bezirksvertretung werden frist- und formgerecht vorbereitet, durchgeführt und nachbereitet.			
2. Die Bezirksvertretung Jöllenbeck tagt entsprechend dem von der Politik festgelegten Sitzungsplan.			
3. Die Protokolle werden mit der Einladung für die jeweils darauffolgende reguläre Sitzung der Bezirksvertretung Jöllenbeck versandt.			
<b>Zielgruppe</b>			
Einwohnerinnen und Einwohner des Bezirks Jöllenbeck, Mitglieder der Bezirksvertretung Jöllenbeck, Organisationseinheiten der Verwaltung			
<b>Besonderheiten im Haushaltsjahr</b>			
keine			

**C0\_01**                    **Innere Verwaltung**  
**C0\_0196**                **Bezirksvertretung Jöllenbeck**  
**10196**                    **Bezirksvertretung Jöllenbeck**

<b>Kennzahlen und Indikatoren der Zielerreichung und Leistungsmengen</b>	<b>Ergebnis 2020</b>	<b>Ansatz 2021</b>	<b>Ansatz 2022</b>	<b>Planung 2023</b>	<b>Planung 2024</b>	<b>Planung 2025</b>
	<b>1</b>	<b>2</b>	<b>3</b>	<b>4</b>	<b>5</b>	<b>6</b>
<b>11.01.96: Bezirksvertretung Jöllenbeck</b>						
Anzahl der Sitzungen pro Jahr (Stück)	8,00	10,00	10,00	10,00	10,00	10,00
Anz. Sitzungen projektbez. Arb.-Gruppen (Stück)	2,00	6,00	6,00	6,00	6,00	6,00
Aufwand der PG pro 1000 Einwohner (Euro)	332,00	353,28	350,63	356,89	363,22	368,43
Aufwand der PG/Gesamtaufwand Haushalt (%)	0,01	0,01	0,01	0,01	0,01	0,01
Ertrag / Aufwand der PG (%)	0,49	0,24	0,47	0,46	0,39	0,39

**C0\_01**                    **Innere Verwaltung**  
**C0\_0196**                **Bezirksvertretung Jöllenbeck**

**Produktgruppenübersicht:**

<b>Produkt</b>	<b>Numerik</b>	<b>Bezeichnung</b>
	11.01.96.01	Bezirksvertretung Jöllenbeck
<b>Beschreibung des Produktes</b> Die Geschäftsführung für die Bezirksvertretung Jöllenbeck obliegt dem Bezirksamt Jöllenbeck. Die Sitzungen der Bezirksvertretung und ihrer bei Bedarf tagenden Arbeitsgruppen sind a) vorzubereiten (Einladungen erstellen und versenden), b) zu begleiten (Schriftführung, Fragen zur Geschäftsordnung u. ä.) und c) nachzubereiten (Protokollerstellung, Protokollauszüge, Beschluss-Controlling).		

**C0\_01 Innere Verwaltung**  
**C0\_0196 Bezirksvertretung Jöllenbeck**

Ifd. Nr.		Teilergebnisplan (Produktbereichs-/Produktgruppenplan) Ertrags- und Aufwandsarten	Ergebnis 2020	Ansatz 2021	Ansatz 2022	Planung 2023	Planung 2024	Planung 2025
			EUR	EUR	EUR	EUR	EUR	EUR
			1	2	3	4	5	6
1		Steuern und ähnliche Abgaben	0	0	0	0	0	0
2	+	Zuwendungen und allgemeine Umlagen	552	291	557	550	481	481
3	+	Sonstige Transfererträge	0	0	0	0	0	0
4	+	Öffentlich-rechtliche Leistungsentgelte	0	0	0	0	0	0
5	+	Privatrechtliche Leistungsentgelte	0	0	0	0	0	0
6	+	Kostenerstattungen und Kostenumlagen	0	0	0	0	0	0
7	+	Sonstige ordentliche Erträge	0	0	0	0	0	0
8	+	Aktivierete Eigenleistungen	0	0	0	0	0	0
9	+/-	Bestandsveränderungen	0	0	0	0	0	0
<b>10</b>	<b>=</b>	<b>Ordentliche Erträge</b>	<b>552</b>	<b>291</b>	<b>557</b>	<b>550</b>	<b>481</b>	<b>481</b>
11	-	Personalaufwendungen	-90.972	-97.388	-96.412	-98.536	-100.744	-102.505
12	-	Versorgungsaufwendungen	0	0	0	0	0	0
13	-	Aufwendungen für Sach- und Dienstleistungen	-670	-448	-448	-448	-448	-448
14	-	Bilanzielle Abschreibungen	-552	-410	-676	-669	-600	-600
15	-	Transferaufwendungen	0	0	0	0	0	0



Ifd. Nr.		Teilergebnisplan (Produktbereichs-/Produktgruppenplan) Ertrags- und Aufwandsarten	Ergebnis 2020	Ansatz 2021	Ansatz 2022	Planung 2023	Planung 2024	Planung 2025
			EUR	EUR	EUR	EUR	EUR	EUR
			1	2	3	4	5	6
16	-	Sonstige ordentliche Aufwendungen	-8.617	-9.050	-9.237	-9.237	-9.237	-9.237
17	=	<b>Ordentliche Aufwendungen</b>	<b>-100.811</b>	<b>-107.296</b>	<b>-106.773</b>	<b>-108.890</b>	<b>-111.029</b>	<b>-112.790</b>
18	=	<b>Ordentliches Ergebnis (= Zeilen 10 und 17)</b>	<b>-100.259</b>	<b>-107.005</b>	<b>-106.217</b>	<b>-108.339</b>	<b>-110.548</b>	<b>-112.309</b>
19	+	Finanzerträge	0	0	0	0	0	0
20	-	Zinsen und sonstige Finanzaufwendungen	0	0	0	0	0	0
21	=	<b>Finanzergebnis (= Zeilen 19 und 20)</b>	<b>0</b>	<b>0</b>	<b>0</b>	<b>0</b>	<b>0</b>	<b>0</b>
22	=	<b>Ergebnis der laufenden Verwaltungstätigkeit (= Zeilen 18 und 21)</b>	<b>-100.259</b>	<b>-107.005</b>	<b>-106.217</b>	<b>-108.339</b>	<b>-110.548</b>	<b>-112.309</b>
23	+	Außerordentliche Erträge	0	0	0	0	0	0
24	-	Außerordentliche Aufwendungen	0	0	0	0	0	0
25	=	<b>Außerordentliches Ergebnis (= Zeilen 23 und 24)</b>	<b>0</b>	<b>0</b>	<b>0</b>	<b>0</b>	<b>0</b>	<b>0</b>
26	=	<b>Ergebnis vor internen Leistungsbeziehungen (= Zeilen 22 und 25)</b>	<b>-100.259</b>	<b>-107.005</b>	<b>-106.217</b>	<b>-108.339</b>	<b>-110.548</b>	<b>-112.309</b>
27	+	Erträge aus internen Leistungsbeziehungen	0	0	0	0	0	0
28	-	Aufwendungen aus internen Leistungsbeziehungen	-11.735	-12.467	-11.738	-11.738	-11.738	-11.738
29	=	<b>Teilergebnis (= Zeilen 26 bis 28)</b>	<b>-111.995</b>	<b>-119.472</b>	<b>-117.955</b>	<b>-120.077</b>	<b>-122.286</b>	<b>-124.047</b>
30	-	globaler Minderaufwand	0	0	0	0	0	0
31	=	<b>Teilergebnis nach Abzug globaler Minderaufwand (=Zeilen 29 und 30)</b>	<b>-111.995</b>	<b>-119.472</b>	<b>-117.955</b>	<b>-120.077</b>	<b>-122.286</b>	<b>-124.047</b>

**C0\_01 Innere Verwaltung**  
**C0\_0197 Bezirksvertretung Gadderbaum**

<b>Produktbereich</b>	Numerik 11.01	Bezeichnung Innere Verwaltung	Produktgruppenverantwortliche/r Dezentent/in Dr. Witthaus, Udo, Dezernat 2
<b>Produktgruppe</b>	Numerik 11.01.97	Bezeichnung Bezirksvertretung Gadderbaum	Bezeichnung des politischen Gremiums Bezirksvertretung Gadderbaum
		Zuständige Organisationseinheit 161, Bezirksamt Brackwede	Produktgruppenverantwortliche/r Hellermann, Hans-Georg
<b>Inhalte der Produktgruppe</b>			
<b>Beschreibung</b>			
Nach den Vorschriften der Gemeindeordnung und der Hauptsatzung ist für den Stadtbezirk Gadderbaum eine Bezirksvertretung zu bilden. Die Bezirksvertretung Gadderbaum entscheidet über die in der Hauptsatzung festgelegten bezirksbezogenen Angelegenheiten. Bei Angelegenheiten, die über den Stadtbezirk hinausgehen, wird sie beteiligt (Mitwirkung, Anhörung).			
<b>Zielsetzung</b>			
Ziel ist es, entsprechend der rechtlichen Vorschriften zu verfahren, um rechtswirksame Beschlüsse zu erhalten.			
<b>Zielerreichung</b>			
<ol style="list-style-type: none"> <li>1. Die Sitzungen und die von der Bezirksbürgermeisterin/dem Bezirksbürgermeister bei Bedarf anberaumten projektbezogenen Sitzungen der Bezirksvertretung werden frist- und formgerecht vorbereitet, durchgeführt und nachbereitet.</li> <li>2. Die Bezirksvertretung Gadderbaum tagt entsprechend dem von der Politik festgelegten Sitzungsplan.</li> <li>3. Die Protokolle werden nach der Unterzeichnung der Niederschrift durch die Bezirksbürgermeisterin / den Bezirksbürgermeister und durch die Schriftführung innerhalb eines Arbeitstages in das Informationssystem eingestellt und anschließend mit der Einladung für die jeweils darauffolgende reguläre Sitzung der Bezirksvertretung versandt.</li> </ol>			
<b>Zielgruppe</b>			
Einwohnerinnen und Einwohner des Stadtbezirks, Mitglieder der Bezirksvertretung, Organisationseinheiten der Verwaltung			
<b>Besonderheiten im Haushaltsjahr</b>			
keine			

**C0\_01**                    **Innere Verwaltung**  
**C0\_0197**                **Bezirksvertretung Gadderbaum**  
**10197**                    **Bezirksvertretung Gadderbaum**

<b>Kennzahlen und Indikatoren der Zielerreichung und Leistungsmengen</b>	<b>Ergebnis 2020</b>	<b>Ansatz 2021</b>	<b>Ansatz 2022</b>	<b>Planung 2023</b>	<b>Planung 2024</b>	<b>Planung 2025</b>
	<b>1</b>	<b>2</b>	<b>3</b>	<b>4</b>	<b>5</b>	<b>6</b>
<b>11.01.97: Bezirksvertretung Gadderbaum</b>						
Anzahl der Sitzungen der BV pro Jahr (Stück)	8,00	9,00	9,00	9,00	9,00	9,00
Anzahl Sitzungen projektb. Arbeitsgr. (Stück)	3,00	15,00	15,00	15,00	15,00	15,00
Aufwand der PG pro 1000 Einwohner (Euro)	227,00	233,66	229,02	232,69	236,62	240,62
Aufwand der PG/Gesamtaufwand Haushalt (%)	0,01	0,01	0,01	0,01	0,01	0,01
Ertrag / Aufwand der PG (%)	0,51	0,39	0,47	0,39	0,31	0,30

**C0\_01**                    **Innere Verwaltung**  
**C0\_0197**                **Bezirksvertretung Gadderbaum**

**Produktgruppenübersicht:**

<b>Produkt</b>	<b>Numerik</b>	<b>Bezeichnung des Produktes</b>
	11.01.97.01	Bezirksvertretung Gadderbaum
<b>Beschreibung des Produktes</b> Die Geschäftsführung für die Bezirksvertretung Gadderbaum obliegt dem Bezirksamt Brackwede. Die Sitzungen der Bezirksvertretung und ihrer bei Bedarf tagenden projektbezogenen "Arbeitsgruppen" sind a) vorzubereiten (Einladungen erstellen und versenden), b) zu begleiten (Schriftführung, Fragen zur Geschäftsordnung u. ä.) und c) nachzubereiten (Protokollerstellung, Protokollauszüge, Beschluss-Controlling).		

**C0\_01 Innere Verwaltung**  
**C0\_0197 Bezirksvertretung Gadderbaum**

Ifd. Nr.		Teilergebnisplan (Produktbereichs-/Produktgruppenplan) Ertrags- und Aufwandsarten	Ergebnis 2020	Ansatz 2021	Ansatz 2022	Planung 2023	Planung 2024	Planung 2025
			EUR	EUR	EUR	EUR	EUR	EUR
			1	2	3	4	5	6
1		Steuern und ähnliche Abgaben	0	0	0	0	0	0
2	+	Zuwendungen und allgemeine Umlagen	395	307	355	299	244	236
3	+	Sonstige Transfererträge	0	0	0	0	0	0
4	+	Öffentlich-rechtliche Leistungsentgelte	0	0	0	0	0	0
5	+	Privatrechtliche Leistungsentgelte	0	0	0	0	0	0
6	+	Kostenerstattungen und Kostenumlagen	0	0	0	0	0	0
7	+	Sonstige ordentliche Erträge	0	0	5	5	5	5
8	+	Aktivierete Eigenleistungen	0	0	0	0	0	0
9	+/-	Bestandsveränderungen	0	0	0	0	0	0
<b>10</b>	<b>=</b>	<b>Ordentliche Erträge</b>	<b>395</b>	<b>307</b>	<b>360</b>	<b>304</b>	<b>249</b>	<b>241</b>
11	-	Personalaufwendungen	-54.514	-56.416	-54.300	-55.614	-57.003	-58.362
12	-	Versorgungsaufwendungen	0	0	0	0	0	0
13	-	Aufwendungen für Sach- und Dienstleistungen	-733	-112	-112	-112	-112	-112
14	-	Bilanzielle Abschreibungen	-476	-412	-534	-462	-401	-392
15	-	Transferaufwendungen	0	0	0	0	0	0

Ifd. Nr.		<b>Teilergebnisplan</b> (Produktbereichs-/Produktgruppenplan) Ertrags- und Aufwandsarten	Ergebnis 2020	Ansatz 2021	Ansatz 2022	Planung 2023	Planung 2024	Planung 2025
			EUR	EUR	EUR	EUR	EUR	EUR
			1	2	3	4	5	6
16	-	Sonstige ordentliche Aufwendungen	-11.088	-11.379	-11.838	-11.838	-11.838	-11.838
17	=	<b>Ordentliche Aufwendungen</b>	<b>-66.811</b>	<b>-68.319</b>	<b>-66.785</b>	<b>-68.026</b>	<b>-69.354</b>	<b>-70.704</b>
18	=	<b>Ordentliches Ergebnis</b> (= Zeilen 10 und 17)	<b>-66.416</b>	<b>-68.011</b>	<b>-66.425</b>	<b>-67.722</b>	<b>-69.106</b>	<b>-70.464</b>
19	+	Finanzerträge	0	0	0	0	0	0
20	-	Zinsen und sonstige Finanzaufwendungen	0	0	0	0	0	0
21	=	<b>Finanzergebnis</b> (= Zeilen 19 und 20)	<b>0</b>	<b>0</b>	<b>0</b>	<b>0</b>	<b>0</b>	<b>0</b>
22	=	<b>Ergebnis der laufenden Verwaltungstätigkeit</b> (= Zeilen 18 und 21)	<b>-66.416</b>	<b>-68.011</b>	<b>-66.425</b>	<b>-67.722</b>	<b>-69.106</b>	<b>-70.464</b>
23	+	Außerordentliche Erträge	0	0	0	0	0	0
24	-	Außerordentliche Aufwendungen	0	0	0	0	0	0
25	=	<b>Außerordentliches Ergebnis</b> (= Zeilen 23 und 24)	<b>0</b>	<b>0</b>	<b>0</b>	<b>0</b>	<b>0</b>	<b>0</b>
26	=	<b>Ergebnis vor internen Leistungsbeziehungen</b> (= Zeilen 22 und 25)	<b>-66.416</b>	<b>-68.011</b>	<b>-66.425</b>	<b>-67.722</b>	<b>-69.106</b>	<b>-70.464</b>
27	+	Erträge aus internen Leistungsbeziehungen	0	0	0	0	0	0
28	-	Aufwendungen aus internen Leistungsbeziehungen	-10.141	-10.893	-10.624	-10.624	-10.624	-10.624
29	=	<b>Teilergebnis</b> (= Zeilen 26 bis 28)	<b>-76.557</b>	<b>-78.905</b>	<b>-77.049</b>	<b>-78.346</b>	<b>-79.730</b>	<b>-81.088</b>
30	-	globaler Minderaufwand	0	0	0	0	0	0
31	=	<b>Teilergebnis nach Abzug globaler Minderaufwand</b> (=Zeilen 29 und 30)	<b>-76.557</b>	<b>-78.905</b>	<b>-77.049</b>	<b>-78.346</b>	<b>-79.730</b>	<b>-81.088</b>

**C0\_01 Innere Verwaltung**  
**C0\_0198 Bezirksvertretung Schildesche**

<b>Produktbereich</b>	Numerik 11.01	Bezeichnung Innere Verwaltung	Produktgruppenverantwortliche/r Dezentent/in Dr. Witthaus, Udo, Dezernat 2
<b>Produktgruppe</b>	Numerik 11.01.98	Bezeichnung Bezirksvertretung Schildesche	Bezeichnung des politischen Gremiums Bezirksvertretung Schildesche
		Zuständige Organisationseinheit 166, Bezirksamt Jöllenbeck	Produktgruppenverantwortliche/r Hansen, Andreas
<b>Inhalte der Produktgruppe</b>			
<b>Beschreibung</b>			
Nach den Vorschriften der Gemeindeordnung und der Hauptsatzung ist für den Stadtbezirk Schildesche eine Bezirksvertretung zu bilden. Die Bezirksvertretung Schildesche entscheidet über die in der Hauptsatzung festgelegten bezirksbezogenen Angelegenheiten. Bei Angelegenheiten, die über den Stadtbezirk hinausgehen, wird sie beteiligt (Mitwirkung, Anhörung).			
<b>Zielsetzung</b>			
Ziel ist es, entsprechend der rechtlichen Vorschriften zu verfahren, um rechtswirksame Beschlüsse zu erhalten.			
<b>Zielerreichung</b>			
1. Die Sitzungen und die von der Bezirksbürgermeisterin/dem Bezirksbürgermeister bei Bedarf anberaumten Sitzungen der Arbeitsgruppen der Bezirksvertretung werden frist- und formgerecht vorbereitet, durchgeführt und nachbereitet.			
2. Die Bezirksvertretung Schildesche tagt entsprechend dem von der Politik festgelegten Sitzungsplan.			
3. Die Protokolle werden mit der Einladung für die jeweils darauffolgende reguläre Sitzung der Bezirksvertretung Schildesche versandt.			
<b>Zielgruppe</b>			
Einwohnerinnen und Einwohner des Bezirks Schildesche, Mitglieder der Bezirksvertretung Schildesche, Organisationseinheiten der Verwaltung			
<b>Besonderheiten im Haushaltsjahr</b>			
keine			

**C0\_01**                    **Innere Verwaltung**  
**C0\_0198**                **Bezirksvertretung Schildesche**  
**10198**                    **Bezirksvertretung Schildesche**

<b>Kennzahlen und Indikatoren der Zielerreichung und Leistungsmengen</b>	<b>Ergebnis 2020</b>	<b>Ansatz 2021</b>	<b>Ansatz 2022</b>	<b>Planung 2023</b>	<b>Planung 2024</b>	<b>Planung 2025</b>
	<b>1</b>	<b>2</b>	<b>3</b>	<b>4</b>	<b>5</b>	<b>6</b>
<b>11.01.98: Bezirksvertretung Schildesche</b>						
Anzahl der Sitzungen pro Jahr (Stück)	8,00	10,00	10,00	10,00	10,00	10,00
Anz. Sitzungen projektbez. Arb.-Gruppen (Stück)	0,00	6,00	6,00	6,00	6,00	6,00
Aufwand der PG pro 1000 Einwohner (Euro)	302,01	321,37	318,96	324,65	330,41	335,15
Aufwand der PG/Gesamtaufwand Haushalt (%)	0,01	0,01	0,01	0,01	0,01	0,01
Ertrag / Aufwand der PG (%)	0,49	0,24	0,47	0,46	0,39	0,39



**C0\_01**                    **Innere Verwaltung**  
**C0\_0198**                **Bezirksvertretung Schildesche**

**Produktgruppenübersicht:**

<b>Produkt</b>	<b>Numerik</b>	<b>Bezeichnung</b>
	11.01.98.01	Bezirksvertretung Schildesche
<b>Beschreibung des Produktes</b> Die Geschäftsführung für die Bezirksvertretung Schildesche obliegt dem Bezirksamt Jöllenbeck. Die Sitzungen der Bezirksvertretung und ihrer bei Bedarf tagenden Arbeitsgruppen sind a) vorzubereiten (Einladungen erstellen und versenden), b) zu begleiten (Schriftführung, Fragen zur Geschäftsordnung u. ä.) und c) nachzubereiten (Protokollerstellung, Protokollauszüge, Beschluss-Controlling).		

**C0\_01 Innere Verwaltung**  
**C0\_0198 Bezirksvertretung Schildesche**

Ifd. Nr.		Teilergebnisplan (Produktbereichs-/Produktgruppenplan) Ertrags- und Aufwandsarten	Ergebnis 2020	Ansatz 2021	Ansatz 2022	Planung 2023	Planung 2024	Planung 2025
			EUR	EUR	EUR	EUR	EUR	EUR
			1	2	3	4	5	6
1		Steuern und ähnliche Abgaben	0	0	0	0	0	0
2	+	Zuwendungen und allgemeine Umlagen	502	265	506	501	437	437
3	+	Sonstige Transfererträge	0	0	0	0	0	0
4	+	Öffentlich-rechtliche Leistungsentgelte	0	0	0	0	0	0
5	+	Privatrechtliche Leistungsentgelte	0	0	0	0	0	0
6	+	Kostenerstattungen und Kostenumlagen	0	0	0	0	0	0
7	+	Sonstige ordentliche Erträge	0	0	0	0	0	0
8	+	Aktivierete Eigenleistungen	0	0	0	0	0	0
9	+/-	Bestandsveränderungen	0	0	0	0	0	0
<b>10</b>	<b>=</b>	<b>Ordentliche Erträge</b>	<b>502</b>	<b>265</b>	<b>506</b>	<b>501</b>	<b>437</b>	<b>437</b>
11	-	Personalaufwendungen	-82.755	-88.591	-87.704	-89.636	-91.644	-93.246
12	-	Versorgungsaufwendungen	0	0	0	0	0	0
13	-	Aufwendungen für Sach- und Dienstleistungen	-610	-407	-407	-407	-407	-407
14	-	Bilanzielle Abschreibungen	-502	-373	-615	-609	-546	-546
15	-	Transferaufwendungen	0	0	0	0	0	0

Ifd. Nr.		Teilergebnisplan (Produktbereichs-/Produktgruppenplan) Ertrags- und Aufwandsarten	Ergebnis 2020	Ansatz 2021	Ansatz 2022	Planung 2023	Planung 2024	Planung 2025
			EUR	EUR	EUR	EUR	EUR	EUR
			1	2	3	4	5	6
16	-	Sonstige ordentliche Aufwendungen	-7.839	-8.233	-8.403	-8.403	-8.403	-8.403
17	=	<b>Ordentliche Aufwendungen</b>	<b>-91.706</b>	<b>-97.604</b>	<b>-97.129</b>	<b>-99.054</b>	<b>-101.000</b>	<b>-102.602</b>
18	=	<b>Ordentliches Ergebnis (= Zeilen 10 und 17)</b>	<b>-91.204</b>	<b>-97.340</b>	<b>-96.623</b>	<b>-98.554</b>	<b>-100.563</b>	<b>-102.165</b>
19	+	Finanzerträge	0	0	0	0	0	0
20	-	Zinsen und sonstige Finanzaufwendungen	0	0	0	0	0	0
21	=	<b>Finanzergebnis (= Zeilen 19 und 20)</b>	<b>0</b>	<b>0</b>	<b>0</b>	<b>0</b>	<b>0</b>	<b>0</b>
22	=	<b>Ergebnis der laufenden Verwaltungstätigkeit (= Zeilen 18 und 21)</b>	<b>-91.204</b>	<b>-97.340</b>	<b>-96.623</b>	<b>-98.554</b>	<b>-100.563</b>	<b>-102.165</b>
23	+	Außerordentliche Erträge	0	0	0	0	0	0
24	-	Außerordentliche Aufwendungen	0	0	0	0	0	0
25	=	<b>Außerordentliches Ergebnis (= Zeilen 23 und 24)</b>	<b>0</b>	<b>0</b>	<b>0</b>	<b>0</b>	<b>0</b>	<b>0</b>
26	=	<b>Ergebnis vor internen Leistungsbeziehungen (= Zeilen 22 und 25)</b>	<b>-91.204</b>	<b>-97.340</b>	<b>-96.623</b>	<b>-98.554</b>	<b>-100.563</b>	<b>-102.165</b>
27	+	Erträge aus internen Leistungsbeziehungen	0	0	0	0	0	0
28	-	Aufwendungen aus internen Leistungsbeziehungen	-10.675	-11.341	-10.678	-10.678	-10.678	-10.678
29	=	<b>Teilergebnis (= Zeilen 26 bis 28)</b>	<b>-101.879</b>	<b>-108.681</b>	<b>-107.301</b>	<b>-109.232</b>	<b>-111.241</b>	<b>-112.843</b>
30	-	globaler Minderaufwand	0	0	0	0	0	0
31	=	<b>Teilergebnis nach Abzug globaler Minderaufwand (=Zeilen 29 und 30)</b>	<b>-101.879</b>	<b>-108.681</b>	<b>-107.301</b>	<b>-109.232</b>	<b>-111.241</b>	<b>-112.843</b>

**C0\_01 Innere Verwaltung**  
**C0\_0199 Bezirksvertretung Stieghorst**

<b>Produktbereich</b>	Numerik 11.01	Bezeichnung Innere Verwaltung	Produktgruppenverantwortliche/r Dezernent/in Dr. Witthaus, Udo, Dezernat 2
<b>Produktgruppe</b>	Numerik 11.01.99	Bezeichnung Bezirksvertretung Stieghorst	Bezeichnung des politischen Gremiums Bezirksvertretung Stieghorst
		Zuständige Organisationseinheit 162, Bezirksamt Heepen	Produktgruppenverantwortliche/r Skarabis, Peter
<b>Inhalte der Produktgruppe</b>			
<b>Beschreibung</b>			
Nach den Vorschriften der Gemeindeordnung und der Hauptsatzung ist für den Stadtbezirk Stieghorst eine Bezirksvertretung zu bilden. Die Bezirksvertretung Stieghorst entscheidet über die in der Hauptsatzung festgelegten bezirksbezogenen Angelegenheiten. Bei Angelegenheiten, die über den Stadtbezirk hinausgehen, wird sie beteiligt (Mitwirkung, Anhörung).			
<b>Zielsetzung</b>			
Ziel ist es, entsprechend der rechtlichen Vorschriften zu verfahren, um rechtswirksame Beschlüsse zu erhalten.			
<b>Zielerreichung</b>			
<ol style="list-style-type: none"> <li>1. Die Sitzungen und die von der Bezirksbürgermeisterin / dem Bezirksbürgermeister bei Bedarf anberaumten Sitzungen der projektbezogenen Arbeitsgruppen der Bezirksvertretung werden frist- und formgerecht vorbereitet, durchgeführt und nachbereitet.</li> <li>2. Die Bezirksvertretung Stieghorst tagt entsprechend dem von der Politik festgelegten Sitzungsplan.</li> <li>3. Die Protokolle werden mit der Einladung für die jeweils darauffolgende reguläre Sitzung der Bezirksvertretung versandt.</li> </ol>			
<b>Zielgruppe</b>			
Einwohnerinnen und Einwohner des Bezirks Stieghorst, Mitglieder der Bezirksvertretung Stieghorst, Organisationseinheiten der Verwaltung.			
<b>Besonderheiten im Haushaltsjahr</b>			
keine			

**C0\_01**                    **Innere Verwaltung**  
**C0\_0199**                **Bezirksvertretung Stieghorst**  
**10199**                    **Bezirksvertretung Stieghorst**

<b>Kennzahlen und Indikatoren der Zielerreichung und Leistungsmengen</b>	<b>Ergebnis 2020</b>	<b>Ansatz 2021</b>	<b>Ansatz 2022</b>	<b>Planung 2023</b>	<b>Planung 2024</b>	<b>Planung 2025</b>
	<b>1</b>	<b>2</b>	<b>3</b>	<b>4</b>	<b>5</b>	<b>6</b>
<b>11.01.99: Bezirksvertretung Stieghorst</b>						
Anzahl der Sitzunge pro Jahr (Stück)	7,00	10,00	10,00	10,00	10,00	10,00
Anz. Sitzungen projektbez. Arb.-Gruppen (Stück)	1,00	2,00	2,00	2,00	2,00	2,00
Aufwand der PG pro 1000 Einwohner (Euro)	331,71	355,37	355,36	362,64	367,25	373,51
Aufwand der PG/Gesamtaufwand Haushalt (%)	0,01	0,01	0,01	0,01	0,01	0,01
Ertrag / Aufwand der PG (%)	1,02	0,73	0,85	0,81	0,80	0,66

**C0\_01**                    **Innere Verwaltung**  
**C0\_0199**                **Bezirksvertretung Stieghorst**

**Produktgruppenübersicht:**

<b>Produkt</b>	<b>Numerik</b>	<b>Bezeichnung</b>
	11.01.99.01	Bezirksvertretung Stieghorst
<b>Beschreibung des Produktes</b> Die Geschäftsführung der Bezirksvertretung Stieghorst obliegt dem Bezirksamt Heepen. Die Sitzungen der Bezirksvertretung und ihrer bei Bedarf tagenden projektbezogenen Arbeitsgruppen sind vorzubereiten (Einladung erstellen und versenden), zu begleiten (Schriftführung, Fragen zur Geschäftsordnung u.ä.) und nachzubereiten (Protokollerstellung, Protokollauszüge, Beschlusscontrolling).		

**C0\_01 Innere Verwaltung**  
**C0\_0199 Bezirksvertretung Stieghorst**

Ifd. Nr.		Teilergebnisplan (Produktbereichs-/Produktgruppenplan) Ertrags- und Aufwandsarten	Ergebnis 2020	Ansatz 2021	Ansatz 2022	Planung 2023	Planung 2024	Planung 2025
			EUR	EUR	EUR	EUR	EUR	EUR
			1	2	3	4	5	6
1		Steuern und ähnliche Abgaben	0	0	0	0	0	0
2	+	Zuwendungen und allgemeine Umlagen	1.146	879	1.021	997	997	833
3	+	Sonstige Transfererträge	0	0	0	0	0	0
4	+	Öffentlich-rechtliche Leistungsentgelte	0	0	0	0	0	0
5	+	Privatrechtliche Leistungsentgelte	0	0	0	0	0	0
6	+	Kostenerstattungen und Kostenumlagen	0	0	0	0	0	0
7	+	Sonstige ordentliche Erträge	0	0	0	0	0	0
8	+	Aktivierete Eigenleistungen	0	0	0	0	0	0
9	+/-	Bestandsveränderungen	0	0	0	0	0	0
<b>10</b>	<b>=</b>	<b>Ordentliche Erträge</b>	<b>1.146</b>	<b>879</b>	<b>1.021</b>	<b>997</b>	<b>997</b>	<b>833</b>
11	-	Personalaufwendungen	-80.816	-90.280	-86.834	-88.939	-91.167	-93.354
12	-	Versorgungsaufwendungen	0	0	0	0	0	0
13	-	Aufwendungen für Sach- und Dienstleistungen	-90	-141	-45	-141	-45	-141
14	-	Bilanzielle Abschreibungen	-1.184	-908	-1.143	-1.627	-1.627	-1.462
15	-	Transferaufwendungen	0	0	0	0	0	0

Ifd. Nr.		Teilergebnisplan (Produktbereichs-/Produktgruppenplan) Ertrags- und Aufwandsarten	Ergebnis 2020	Ansatz 2021	Ansatz 2022	Planung 2023	Planung 2024	Planung 2025
			EUR	EUR	EUR	EUR	EUR	EUR
			1	2	3	4	5	6
16	-	Sonstige ordentliche Aufwendungen	-18.079	-16.163	-19.352	-19.129	-18.554	-18.554
17	=	<b>Ordentliche Aufwendungen</b>	<b>-100.169</b>	<b>-107.492</b>	<b>-107.374</b>	<b>-109.836</b>	<b>-111.394</b>	<b>-113.512</b>
18	=	<b>Ordentliches Ergebnis (= Zeilen 10 und 17)</b>	<b>-99.023</b>	<b>-106.613</b>	<b>-106.353</b>	<b>-108.839</b>	<b>-110.397</b>	<b>-112.679</b>
19	+	Finanzerträge	0	0	0	0	0	0
20	-	Zinsen und sonstige Finanzaufwendungen	0	0	0	0	0	0
21	=	<b>Finanzergebnis (= Zeilen 19 und 20)</b>	<b>0</b>	<b>0</b>	<b>0</b>	<b>0</b>	<b>0</b>	<b>0</b>
22	=	<b>Ergebnis der laufenden Verwaltungstätigkeit (= Zeilen 18 und 21)</b>	<b>-99.023</b>	<b>-106.613</b>	<b>-106.353</b>	<b>-108.839</b>	<b>-110.397</b>	<b>-112.679</b>
23	+	Außerordentliche Erträge	0	0	0	0	0	0
24	-	Außerordentliche Aufwendungen	0	0	0	0	0	0
25	=	<b>Außerordentliches Ergebnis (= Zeilen 23 und 24)</b>	<b>0</b>	<b>0</b>	<b>0</b>	<b>0</b>	<b>0</b>	<b>0</b>
26	=	<b>Ergebnis vor internen Leistungsbeziehungen (= Zeilen 22 und 25)</b>	<b>-99.023</b>	<b>-106.613</b>	<b>-106.353</b>	<b>-108.839</b>	<b>-110.397</b>	<b>-112.679</b>
27	+	Erträge aus internen Leistungsbeziehungen	0	0	0	0	0	0
28	-	Aufwendungen aus internen Leistungsbeziehungen	-12.281	-12.977	-12.736	-12.736	-12.736	-12.736
29	=	<b>Teilergebnis (= Zeilen 26 bis 28)</b>	<b>-111.304</b>	<b>-119.591</b>	<b>-119.089</b>	<b>-121.575</b>	<b>-123.133</b>	<b>-125.415</b>
30	-	globaler Minderaufwand	0	0	0	0	0	0
31	=	<b>Teilergebnis nach Abzug globaler Minderaufwand (=Zeilen 29 und 30)</b>	<b>-111.304</b>	<b>-119.591</b>	<b>-119.089</b>	<b>-121.575</b>	<b>-123.133</b>	<b>-125.415</b>



**C0\_02 Sicherheit und Ordnung**

lfd. Nr.		Teilergebnisplan (Produktbereichs-/Produktgruppenplan) Ertrags- und Aufwandsarten	Ergebnis 2020	Ansatz 2021	Ansatz 2022	Planung 2023	Planung 2024	Planung 2025
			EUR	EUR	EUR	EUR	EUR	EUR
			1	2	3	4	5	6
1		Steuern und ähnliche Abgaben	0	0	0	0	0	0
2	+	Zuwendungen und allgemeine Umlagen	2.852.137	1.902.424	2.980.513	2.427.719	2.365.990	2.447.554
3	+	Sonstige Transfererträge	0	0	0	0	0	0
4	+	Öffentlich-rechtliche Leistungsentgelte	36.246.193	36.868.527	43.250.249	44.454.253	44.856.152	44.861.847
5	+	Privatrechtliche Leistungsentgelte	77.081	126.810	103.810	103.810	103.810	103.810
6	+	Kostenerstattungen und Kostenumlagen	10.359.155	12.361.946	12.269.377	11.858.377	12.028.377	12.038.377
7	+	Sonstige ordentliche Erträge	14.083.617	15.725.436	18.900.992	18.900.935	18.900.659	18.899.701
8	+	Aktiviert Eigenleistungen	0	0	0	0	0	0
9	+/-	Bestandsveränderungen	0	0	0	0	0	0
<b>10</b>	<b>=</b>	<b>Ordentliche Erträge</b>	<b>63.618.184</b>	<b>66.985.143</b>	<b>77.504.942</b>	<b>77.745.094</b>	<b>78.254.988</b>	<b>78.351.288</b>
11	-	Personalaufwendungen	-46.966.271	-54.124.004	-56.211.909	-59.222.657	-61.340.853	-62.987.552
12	-	Versorgungsaufwendungen	-291	0	0	0	0	0
13	-	Aufwendungen für Sach- und Dienstleistungen	-21.275.899	-21.987.921	-24.393.403	-24.168.064	-23.747.111	-23.783.230
14	-	Bilanzielle Abschreibungen	-3.342.969	-3.289.968	-4.032.678	-4.523.925	-5.033.008	-5.513.584
15	-	Transferaufwendungen	-308.133	-2.861	-194	-194	-194	-194
16	-	Sonstige ordentliche Aufwendungen	-13.649.891	-10.503.731	-11.883.864	-12.212.454	-11.452.569	-11.939.608

Ifd. Nr.		<b>Teilergebnisplan</b> (Produktbereichs-/Produktgruppenplan) Ertrags- und Aufwandsarten	Ergebnis 2020	Ansatz 2021	Ansatz 2022	Planung 2023	Planung 2024	Planung 2025
			EUR	EUR	EUR	EUR	EUR	EUR
			1	2	3	4	5	6
17	=	Ordentliche Aufwendungen	-85.543.453	-89.908.486	-96.522.049	-100.127.295	-101.573.735	-104.224.169
18	=	Ordentliches Ergebnis (= Zeilen 10 und 17)	-21.925.269	-22.923.342	-19.017.107	-22.382.201	-23.318.747	-25.872.880
19	+	Finanzerträge	0	0	0	0	0	0
20	-	Zinsen und sonstige Finanzaufwendungen	0	0	0	0	0	0
21	=	Finanzergebnis (= Zeilen 19 und 20)	0	0	0	0	0	0
22	=	Ergebnis der laufenden Verwaltungstätigkeit (= Zeilen 18 und 21)	-21.925.269	-22.923.342	-19.017.107	-22.382.201	-23.318.747	-25.872.880
23	+	Außerordentliche Erträge	0	0	0	0	0	0
24	-	Außerordentliche Aufwendungen	0	0	0	0	0	0
25	=	Außerordentliches Ergebnis (= Zeilen 23 und 24)	0	0	0	0	0	0
26	=	Ergebnis vor internen Leistungsbeziehungen (= Zeilen 22 und 25)	-21.925.269	-22.923.342	-19.017.107	-22.382.201	-23.318.747	-25.872.880
27	+	Erträge aus internen Leistungsbeziehungen	67.913	72.843	69.808	69.808	69.808	69.808
28	-	Aufwendungen aus internen Leistungsbeziehungen	-9.323.779	-9.463.406	-10.240.303	-10.254.420	-10.421.567	-10.730.860
29	=	Teilergebnis (= Zeilen 26 bis 28)	-31.181.135	-32.313.906	-29.187.602	-32.566.812	-33.670.506	-36.533.932
30	-	globaler Minderaufwand	0	0	0	0	0	0
31	=	Teilergebnis nach Abzug globaler Minderaufwand (=Zeilen 29 und 30)	-31.181.135	-32.313.906	-29.187.602	-32.566.812	-33.670.506	-36.533.932

## F0\_02

## Sicherheit und Ordnung

lfd. Nr.	Teilfinanzplan A. Zahlungsübersicht  Einzahlungs- und Auszahlungsarten	Ergebnis 2020	Ansatz 2021	Ansatz 2022	VE 2022	VE 2022 wirksam in 2023	VE 2022 wirksam in 2024	VE 2022 wirksam in 2025	VE 2022 wirksam in 2026	Planung 2023	Planung 2024	Planung 2025
		EUR	EUR	EUR	EUR	EUR	EUR	EUR	EUR	EUR	EUR	EUR
	Investitionstätigkeit	1	2	3	4	5	6	7	8	9	10	11
1	Zuwend. f. Investitionsmaßnahmen	5.092.072	3.779.000	3.931.528	0	0	0	0	0	3.711.000	3.731.000	3.711.000
2	+ Einz. Veräußerung v. Sachanlagen	212.006	36.000	24.000	0	0	0	0	0	24.000	24.000	24.000
3	+ Einz. Veräußerung v. Finanzanlagen	0	0	0	0	0	0	0	0	0	0	0
4	+ Einz. a. Beiträgen u.ä. Entgelten	0	0	0	0	0	0	0	0	0	0	0
5	+ Sonstige Investitionseinzahlungen	0	0	0	0	0	0	0	0	0	0	0
<b>6</b>	<b>= Summe investive Einzahlungen</b>	<b>5.304.078</b>	<b>3.815.000</b>	<b>3.955.528</b>	<b>0</b>	<b>0</b>	<b>0</b>	<b>0</b>	<b>0</b>	<b>3.735.000</b>	<b>3.755.000</b>	<b>3.735.000</b>
7	- Ausz. Erwerb v. Grundst. u. Gebäuden	0	0	0	0	0	0	0	0	0	0	0
8	- Auszahlungen für Baumaßnahmen	0	0	0	0	0	0	0	0	0	0	0
9	- Ausz. Erwerb v. bewegl. Anlageverm.	-5.859.182	-6.227.551	-11.659.689	-4.117.000	-2.377.000	-1.740.000	0	0	-7.171.539	-9.312.389	-8.333.139
10	- Ausz. f. d. Erwerb von Finanzanlagen	-3.105	0	-80.000	0	0	0	0	0	0	0	0
11	- Ausz. von aktivierbaren Zuwendungen	0	0	0	0	0	0	0	0	0	0	0
12	- Sonstige Investitionsauszahlungen	0	0	0	0	0	0	0	0	0	0	0
<b>13</b>	<b>= Summe investive Auszahlungen</b>	<b>-5.862.287</b>	<b>-6.227.551</b>	<b>-11.739.689</b>	<b>-4.117.000</b>	<b>-2.377.000</b>	<b>-1.740.000</b>	<b>0</b>	<b>0</b>	<b>-7.171.539</b>	<b>-9.312.389</b>	<b>-8.333.139</b>
<b>14</b>	<b>= Saldo der Investitionstätigkeit (= Zeilen 6 und 13)</b>	<b>-558.209</b>	<b>-2.412.551</b>	<b>-7.784.161</b>	<b>-4.117.000</b>	<b>-2.377.000</b>	<b>-1.740.000</b>	<b>0</b>	<b>0</b>	<b>-3.436.539</b>	<b>-5.557.389</b>	<b>-4.598.139</b>

**C0\_02**                    **Sicherheit und Ordnung**  
**C0\_0201**                **Allgemeine Sicherheit und Ordnung**

<b>Produktbereich</b>	Numerik 11.02	Bezeichnung Sicherheit und Ordnung	Produktgruppenverantwortliche/r Dezentent/in N. N., Dezernat 3
<b>Produktgruppe</b>	Numerik 11.02.01	Bezeichnung Allgemeine Sicherheit und Ordnung	Bezeichnung des politischen Gremiums Haupt-, Wirtschaftsförderungs- und Beteiligungsausschuss
		Zuständige Organisationseinheit 320, Ordnungsamt	Produktgruppenverantwortliche/r Feldmann, Friedhelm
<b>Inhalte der Produktgruppe</b>			
<b>Beschreibung</b> Ahndung von Verstößen; Beseitigen ordnungswidriger Zustände; Abnahme von Jäger- und Fischerprüfungen, Erteilen von Erlaubnissen und Ausnahmegenehmigungen; Annahme, Verwahrung, Herausgabe und Verwertung von Fundsachen; Aufsicht und Beratung im Jagd-, Fischerei- und Schornsteinfegerwesen.			
<b>Zielsetzung</b> Einhaltung der Rechtsordnung, Gewährleistung der öffentlichen Sicherheit und Ordnung, Verminderung von Gefahren, Sicherung und Rückgabe von verlorenem Eigentum			
<b>Zielerreichung</b> 1. Verstöße gegen Rechtsvorschriften ahnden, 2. Ordnungswidrige Zustände beseitigen, 3. Abnahme von Prüfungen und Erlaubnisvorbehalte bei gefahrträchtigen Tätigkeiten, 4. Ermittlung von Verlierern von Fundsachen.			
<b>Zielgruppe</b> Alle Einwohner und Besucher der Stadt Bielefeld sowie Personen mit Grund-, Haus- und Wohnungseigentum in Bielefeld.			
<b>Besonderheiten im Haushaltsjahr</b> keine			

**C0\_02**                    **Sicherheit und Ordnung**  
**C0\_0201**                **Allgemeine Sicherheit und Ordnung**  
**10201**                    **Allgemeine Sicherheit und Ordnung**

<b>Kennzahlen und Indikatoren der Zielerreichung und Leistungsmengen</b>	<b>Ergebnis 2020</b>	<b>Ansatz 2021</b>	<b>Ansatz 2022</b>	<b>Planung 2023</b>	<b>Planung 2024</b>	<b>Planung 2025</b>
	<b>1</b>	<b>2</b>	<b>3</b>	<b>4</b>	<b>5</b>	<b>6</b>
<b>11.02.01: Allgemeine Sicherheit und Ordnung</b>						
Erlaubnisse / Ausnahmegenehmigungen (Stück)	919,00	770,00	770,00	770,00	770,00	770,00
OWI-Verfahren (Stück)	807,00	900,00	1.600,00	1.600,00	1.600,00	1.600,00
Ordnungsverfügungen (Stück)	471,00	450,00	450,00	450,00	450,00	450,00
Kostenbescheide (Stück)	2.571,00	1.800,00	1.800,00	1.800,00	1.800,00	1.800,00
Ermittelte Verlierer (Personen)	108,00	230,00	230,00	230,00	230,00	230,00
Aufwand der PG pro 1000 Einwohner (Euro)	4.622,12	3.740,23	4.288,67	4.322,64	4.370,54	4.418,14
Aufwand der PG/Gesamtaufwand Haushalt (%)	0,11	0,09	0,09	0,09	0,09	0,09
Ertrag / Aufwand der PG (%)	48,28	20,96	32,82	32,56	32,20	31,86

**C0\_02**                    **Sicherheit und Ordnung**  
**C0\_0201**                **Allgemeine Sicherheit und Ordnung**

**Produktgruppenübersicht:**

<b>Produkt</b>	<b>Numerik</b> 11.02.01.01	<b>Bezeichnung</b> Allgemeine Gefahrenabwehr
<b>Beschreibung des Produktes</b> Ahndung von Verstößen und Beseitigung ordnungswidriger Zustände, Erteilen von Erlaubnissen / Ausnahmegenehmigungen bei gefahrträchtigen Tätigkeiten, Aufsicht über Bezirksschornsteinfegermeister, Betreuung der Schiedspersonen		
<b>Produkt</b>	<b>Numerik</b> 11.02.01.02	<b>Bezeichnung</b> Jagd- und Fischereiangelegenheiten
<b>Beschreibung des Produktes</b> Abnahme von Jäger- und Fischerprüfungen, Ausstellen von Jagd- u. Fischereischeinen, Aufsicht über Jagd- und Fischereigenossenschaften sowie Jagd- und Fischereiaufseher, Pachtverträge und Abschusspläne bestätigen / genehmigen, Betreuung des Jagdbeirates, Beratung von Jagdpächtern, Jagd- und Fischereigenossenschaften und Grundeigentümern		
<b>Produkt</b>	<b>Numerik</b> 11.02.01.03	<b>Bezeichnung</b> Fundangelegenheiten
<b>Beschreibung des Produktes</b> Annahme, Verwahrung und Herausgabe von Fundsachen, Benachrichtigung ermittelter Verlierer, Auskünfte zu verlorenen / gefundenen Gegenständen, Verwertung nicht abgeholter Fundsachen		

**C0\_02**                      **Sicherheit und Ordnung**  
**C0\_0201**                  **Allgemeine Sicherheit und Ordnung**

Ifd. Nr.		Teilergebnisplan (Produktbereichs-/Produktgruppenplan) Ertrags- und Aufwandsarten	Ergebnis 2020	Ansatz 2021	Ansatz 2022	Planung 2023	Planung 2024	Planung 2025
			EUR	EUR	EUR	EUR	EUR	EUR
			1	2	3	4	5	6
1		Steuern und ähnliche Abgaben	0	0	0	0	0	0
2	+	Zuwendungen und allgemeine Umlagen	280.738	8	8	8	8	8
3	+	Sonstige Transfererträge	0	0	0	0	0	0
4	+	Öffentlich-rechtliche Leistungsentgelte	334.228	184.500	289.500	289.500	289.500	289.500
5	+	Privatrechtliche Leistungsentgelte	1.220	8.500	8.500	8.500	8.500	8.500
6	+	Kostenerstattungen und Kostenumlagen	0	0	0	0	0	0
7	+	Sonstige ordentliche Erträge	140.362	72.700	177.700	177.700	177.700	177.700
8	+	Aktivierete Eigenleistungen	0	0	0	0	0	0
9	+/-	Bestandsveränderungen	0	0	0	0	0	0
<b>10</b>	<b>=</b>	<b>Ordentliche Erträge</b>	<b>756.547</b>	<b>265.708</b>	<b>475.708</b>	<b>475.708</b>	<b>475.708</b>	<b>475.708</b>
11	-	Personalaufwendungen	-492.577	-608.886	-626.565	-641.860	-658.051	-674.140
12	-	Versorgungsaufwendungen	0	0	0	0	0	0
13	-	Aufwendungen für Sach- und Dienstleistungen	-510.366	-384.168	-523.840	-523.840	-523.840	-523.840
14	-	Bilanzielle Abschreibungen	-3.134	-369	-875	-332	-332	-332
15	-	Transferaufwendungen	-277.575	0	0	0	0	0

Ifd. Nr.		Teilergebnisplan (Produktbereichs-/Produktgruppenplan) Ertrags- und Aufwandsarten	Ergebnis 2020	Ansatz 2021	Ansatz 2022	Planung 2023	Planung 2024	Planung 2025
			EUR	EUR	EUR	EUR	EUR	EUR
			1	2	3	4	5	6
16	-	Sonstige ordentliche Aufwendungen	-141.895	-134.385	-144.156	-143.818	-143.818	-143.818
17	=	<b>Ordentliche Aufwendungen</b>	<b>-1.425.547</b>	<b>-1.127.809</b>	<b>-1.295.436</b>	<b>-1.309.849</b>	<b>-1.326.040</b>	<b>-1.342.129</b>
18	=	<b>Ordentliches Ergebnis (= Zeilen 10 und 17)</b>	<b>-668.999</b>	<b>-862.100</b>	<b>-819.728</b>	<b>-834.141</b>	<b>-850.332</b>	<b>-866.421</b>
19	+	Finanzerträge	0	0	0	0	0	0
20	-	Zinsen und sonstige Finanzaufwendungen	0	0	0	0	0	0
21	=	<b>Finanzergebnis (= Zeilen 19 und 20)</b>	<b>0</b>	<b>0</b>	<b>0</b>	<b>0</b>	<b>0</b>	<b>0</b>
22	=	<b>Ergebnis der laufenden Verwaltungstätigkeit (= Zeilen 18 und 21)</b>	<b>-668.999</b>	<b>-862.100</b>	<b>-819.728</b>	<b>-834.141</b>	<b>-850.332</b>	<b>-866.421</b>
23	+	Außerordentliche Erträge	0	0	0	0	0	0
24	-	Außerordentliche Aufwendungen	0	0	0	0	0	0
25	=	<b>Außerordentliches Ergebnis (= Zeilen 23 und 24)</b>	<b>0</b>	<b>0</b>	<b>0</b>	<b>0</b>	<b>0</b>	<b>0</b>
26	=	<b>Ergebnis vor internen Leistungsbeziehungen (= Zeilen 22 und 25)</b>	<b>-668.999</b>	<b>-862.100</b>	<b>-819.728</b>	<b>-834.141</b>	<b>-850.332</b>	<b>-866.421</b>
27	+	Erträge aus internen Leistungsbeziehungen	0	0	0	0	0	0
28	-	Aufwendungen aus internen Leistungsbeziehungen	-141.352	-140.129	-154.134	-151.201	-151.201	-151.201
29	=	<b>Teilergebnis (= Zeilen 26 bis 28)</b>	<b>-810.351</b>	<b>-1.002.229</b>	<b>-973.861</b>	<b>-985.342</b>	<b>-1.001.533</b>	<b>-1.017.622</b>
30	-	globaler Minderaufwand	0	0	0	0	0	0
31	=	<b>Teilergebnis nach Abzug globaler Minderaufwand (=Zeilen 29 und 30)</b>	<b>-810.351</b>	<b>-1.002.229</b>	<b>-973.861</b>	<b>-985.342</b>	<b>-1.001.533</b>	<b>-1.017.622</b>



**F0\_02**                    **Sicherheit und Ordnung**  
**F0\_0201**                **Allgemeine Sicherheit und Ordnung**

<b>Produktbereich</b>	Numerik 11.02	Bezeichnung Sicherheit und Ordnung	Produktgruppenverantwortliche/r Dezernent/in N. N., Dezernat 3
<b>Produktgruppe</b>	Numerik 11.02.01	Bezeichnung Allgemeine Sicherheit und Ordnung	Bezeichnung des politischen Gremiums Haupt-, Wirtschaftsförderungs- und Beteiligungsausschuss
		Zuständige Organisationseinheit 320, Ordnungsamt	Produktgruppenverantwortliche/r Feldmann, Friedhelm
<b>Spezielle Bewirtschaftungsregeln</b>			
Teilergebnisplan			
Gebühren für Jäger- und Fischerprüfungen sind zweckgebunden für Kosten der Jäger - und Fischerprüfungen			
Teilfinanzplan			
Sonstiges			
<b>Erläuterungen zu den Haushaltspositionen</b>			
Teilergebnisplan			
Teilfinanzplan			
Sonstiges			
<b>Sonstige Daten über örtliche Verhältnisse</b>			

**C0\_02**                    **Sicherheit und Ordnung**  
**C0\_0202**                **Gewerbewesen**

<b>Produktbereich</b>	Numerik 11.02	Bezeichnung Sicherheit und Ordnung	Produktgruppenverantwortliche/r Dezentent/in N. N., Dezernat 3
<b>Produktgruppe</b>	Numerik 11.02.02	Bezeichnung Gewerbewesen	Bezeichnung des politischen Gremiums Haupt-, Wirtschaftsförderungs- und Beteiligungsausschuss
		Zuständige Organisationseinheit 320, Ordnungsamt	Produktgruppenverantwortliche/r Feldmann, Friedhelm
<b>Inhalte der Produktgruppe</b>			
<b>Beschreibung</b> Führung des Gewereregisters, Erteilung und Versagung von gewerberechtlichen Erlaubnissen, Überwachung von Gewerbebetrieben			
<b>Zielsetzung</b> Einhaltung der Rechtsordnung, Verhinderung des Entstehens bzw. Beseitigung oder Minderung von Gefahren für die öffentliche Sicherheit und Ordnung, Verbraucherschutz			
<b>Zielerreichung</b> 1. Führung eines gesamtstädtischen aktuellen Gewereregisters durch Einarbeitung aller beim Ordnungsamt eingehenden Gewerbeanzeigen sowie Beantwortung von berechtigten Anfragen an das Gewereregister, 2. Erteilung bzw. Versagung gewerberechtlicher Erlaubnisse, 3. Gewerbetreibende sollen die für die Ausübung ihres Gewerbes geltenden Vorschriften (z. B. Gewerbeordnung, Gaststättengesetz, Bewachungsverordnung, Makler- und Bauträgerverordnung) einhalten. Unzuverlässige Gewerbetreibende sollen von der Gewerbeausübung ferngehalten werden.			
<b>Zielgruppe</b> Gewerbetreibende, Beschäftigte, Verbraucher, Behörden, Anwohner			
<b>Besonderheiten im Haushaltsjahr</b> keine			

**C0\_02**                    **Sicherheit und Ordnung**  
**C0\_0202**                **Gewerbewesen**  
**10202**                   **Gewerbewesen**

<b>Kennzahlen und Indikatoren der Zielerreichung und Leistungsmengen</b>	<b>Ergebnis 2020</b>	<b>Ansatz 2021</b>	<b>Ansatz 2022</b>	<b>Planung 2023</b>	<b>Planung 2024</b>	<b>Planung 2025</b>
	<b>1</b>	<b>2</b>	<b>3</b>	<b>4</b>	<b>5</b>	<b>6</b>
<b>11.02.02: Gewerbewesen</b>						
Gewerbeanzeigen (Stück)	4.005,00	4.800,00	4.800,00	4.800,00	4.800,00	4.800,00
Auskünfte aus dem Gewereregister (Stück)	4.202,00	7.000,00	7.000,00	7.000,00	7.000,00	7.000,00
gewerberechtliche Erlaubnisse (Stück)	266,00	700,00	700,00	700,00	700,00	700,00
gewerberechtliche OWi-Verfahren (Stück)	428,00	500,00	500,00	500,00	500,00	500,00
Ordnungsverfügungen (Stück)	38,00	50,00	50,00	50,00	50,00	50,00
Aufwand der PG pro 1000 Einwohner (Euro)	2.849,70	3.390,43	3.418,28	3.273,54	3.335,75	3.395,77
Aufwand der PG/Gesamtaufwand Haushalt (%)	0,07	0,08	0,07	0,07	0,07	0,07
Ertrag / Aufwand der PG (%)	45,76	59,52	61,81	64,49	63,26	62,14

**C0\_02**                    **Sicherheit und Ordnung**  
**C0\_0202**                **Gewerbewesen**

**Produktgruppenübersicht:**

<b>Produkt</b>	<b>Numerik</b> 11.02.02.01	<b>Bezeichnung</b> Führung Gewereregister
<b>Beschreibung des Produktes</b> Die Führung des Gewereregisters verfolgt den Zweck, Aufschluss über die Zahl und Art der in der Stadt Bielefeld vorhandenen Gewerbebetriebe zu geben und eine wirksame Überwachung der Gewerbeausübung zu ermöglichen.		
<b>Produkt</b>	<b>Numerik</b> 11.02.02.02	<b>Bezeichnung</b> Gewerbeerlaubnisse
<b>Beschreibung des Produktes</b> Prüfung und Erteilung von Erlaubnissen für bestimmte gewerbliche Tätigkeiten, von denen besondere Gefahren ausgehen (z. B. für Kunden, Nachbarschaft, im Betrieb Beschäftigte)		
<b>Produkt</b>	<b>Numerik</b> 11.02.02.03	<b>Bezeichnung</b> Gewerbeüberwachung
<b>Beschreibung des Produktes</b> Überwachung der Einhaltung gewerberechtlicher Vorschriften zum Schutz der Verbraucher, der Nachbarschaft und der im Betrieb Beschäftigten und Ahndung von Verstößen durch präventive und repressive Maßnahmen (Ordnungsverfügungen und Ordnungswidrigkeitenverfahren)		

**C0\_02**                    **Sicherheit und Ordnung**  
**C0\_0202**                **Gewerbewesen**

Ifd. Nr.		Teilergebnisplan (Produktbereichs-/Produktgruppenplan) Ertrags- und Aufwandsarten	Ergebnis 2020	Ansatz 2021	Ansatz 2022	Planung 2023	Planung 2024	Planung 2025
			EUR	EUR	EUR	EUR	EUR	EUR
			1	2	3	4	5	6
1		Steuern und ähnliche Abgaben	0	0	0	0	0	0
2	+	Zuwendungen und allgemeine Umlagen	3.719	831	831	351	8	8
3	+	Sonstige Transfererträge	0	0	0	0	0	0
4	+	Öffentlich-rechtliche Leistungsentgelte	198.236	295.500	310.500	310.500	310.500	310.500
5	+	Privatrechtliche Leistungsentgelte	0	0	0	0	0	0
6	+	Kostenerstattungen und Kostenumlagen	0	201.726	201.726	201.726	201.726	201.726
7	+	Sonstige ordentliche Erträge	240.112	186.020	201.020	201.020	201.020	201.020
8	+	Aktivierete Eigenleistungen	0	0	0	0	0	0
9	+/-	Bestandsveränderungen	0	0	0	0	0	0
<b>10</b>	<b>=</b>	<b>Ordentliche Erträge</b>	<b>442.068</b>	<b>684.077</b>	<b>714.077</b>	<b>713.597</b>	<b>713.254</b>	<b>713.254</b>
11	-	Personalaufwendungen	-696.593	-939.831	-916.605	-873.277	-894.645	-914.934
12	-	Versorgungsaufwendungen	0	0	0	0	0	0
13	-	Aufwendungen für Sach- und Dienstleistungen	-5.815	-2.936	-2.956	-2.956	-2.956	-2.956
14	-	Bilanzielle Abschreibungen	-3.690	-940	-1.558	-621	-279	-279
15	-	Transferaufwendungen	0	0	0	0	0	0

Ifd. Nr.		Teilergebnisplan (Produktbereichs-/Produktgruppenplan) Ertrags- und Aufwandsarten	Ergebnis 2020	Ansatz 2021	Ansatz 2022	Planung 2023	Planung 2024	Planung 2025
			EUR	EUR	EUR	EUR	EUR	EUR
			1	2	3	4	5	6
16	-	Sonstige ordentliche Aufwendungen	-110.018	-61.391	-66.369	-66.059	-66.059	-66.059
17	=	<b>Ordentliche Aufwendungen</b>	<b>-816.116</b>	<b>-1.005.098</b>	<b>-987.488</b>	<b>-942.913</b>	<b>-963.940</b>	<b>-984.228</b>
18	=	<b>Ordentliches Ergebnis (= Zeilen 10 und 17)</b>	<b>-374.048</b>	<b>-321.021</b>	<b>-273.411</b>	<b>-229.317</b>	<b>-250.686</b>	<b>-270.975</b>
19	+	Finanzerträge	0	0	0	0	0	0
20	-	Zinsen und sonstige Finanzaufwendungen	0	0	0	0	0	0
21	=	<b>Finanzergebnis (= Zeilen 19 und 20)</b>	<b>0</b>	<b>0</b>	<b>0</b>	<b>0</b>	<b>0</b>	<b>0</b>
22	=	<b>Ergebnis der laufenden Verwaltungstätigkeit (= Zeilen 18 und 21)</b>	<b>-374.048</b>	<b>-321.021</b>	<b>-273.411</b>	<b>-229.317</b>	<b>-250.686</b>	<b>-270.975</b>
23	+	Außerordentliche Erträge	0	0	0	0	0	0
24	-	Außerordentliche Aufwendungen	0	0	0	0	0	0
25	=	<b>Außerordentliches Ergebnis (= Zeilen 23 und 24)</b>	<b>0</b>	<b>0</b>	<b>0</b>	<b>0</b>	<b>0</b>	<b>0</b>
26	=	<b>Ergebnis vor internen Leistungsbeziehungen (= Zeilen 22 und 25)</b>	<b>-374.048</b>	<b>-321.021</b>	<b>-273.411</b>	<b>-229.317</b>	<b>-250.686</b>	<b>-270.975</b>
27	+	Erträge aus internen Leistungsbeziehungen	26.400	24.635	29.887	29.036	29.036	29.036
28	-	Aufwendungen aus internen Leistungsbeziehungen	-176.331	-168.891	-197.778	-192.579	-192.579	-192.579
29	=	<b>Teilergebnis (= Zeilen 26 bis 28)</b>	<b>-523.979</b>	<b>-465.278</b>	<b>-441.303</b>	<b>-392.860</b>	<b>-414.229</b>	<b>-434.518</b>
30	-	globaler Minderaufwand	0	0	0	0	0	0
31	=	<b>Teilergebnis nach Abzug globaler Minderaufwand (=Zeilen 29 und 30)</b>	<b>-523.979</b>	<b>-465.278</b>	<b>-441.303</b>	<b>-392.860</b>	<b>-414.229</b>	<b>-434.518</b>

**C0\_02**                    **Sicherheit und Ordnung**  
**C0\_0203**                **Lebensmittelüberwachung**

<b>Produktbereich</b>	Numerik 11.02	Bezeichnung Sicherheit und Ordnung	Produktgruppenverantwortliche/r Dezentent/in N. N., Dezernat 3
<b>Produktgruppe</b>	Numerik 11.02.03	Bezeichnung Lebensmittel-, Schadstoffüberwachung	Bezeichnung des politischen Gremiums Sozial- u. Gesundheitsausschuss
		Zuständige Organisationseinheit 530, Gesundheitsamt	Produktgruppenverantwortliche/r Dr. Schmid, Peter
<b>Inhalte der Produktgruppe</b>			
<b>Beschreibung</b> Überwachung von Betrieben, Ausgangs-, Hilfs- u. Zusatzstoffen und den Endprodukten			
<b>Zielsetzung</b> Vorbeugender u. gesundheitl. Verbraucherschutz, Schutz vor Irreführung u. Täuschung; risikoorientierte Überprüfung unter Berücksichtigung von Eigenkontrollsystemen sowie Schutz der redlichen Gewerbetreibenden			
<b>Zielerreichung</b> 1. Sicherstellung des Verbraucherschutzes durch Überwachung der Einhaltung lebensmittelrechtlicher Vorschriften bzgl. Betriebsüberwachung und Probeentnahme. 2. Überwachung des Einzelhandels im ordnungsgemäßen Umgang mit Produkten, die der Schadstoffverordnung unterliegen.			
<b>Zielgruppe</b> Erzeuger, Hersteller, Inhaber, Betreiber von Lebensmittel- u. Bedarfsgegenstände herstellenden Betrieben, Gastronomie, Groß- u. Einzelhandel, Verbraucher			
<b>Besonderheiten im Haushaltsjahr</b> keine			

**C0\_02**                    **Sicherheit und Ordnung**  
**C0\_0203**                **Lebensmittelüberwachung**  
**10203**                    **Lebensmittelüberwachung**

<b>Kennzahlen und Indikatoren der Zielerreichung und Leistungsmengen</b>	<b>Ergebnis 2020</b>	<b>Ansatz 2021</b>	<b>Ansatz 2022</b>	<b>Planung 2023</b>	<b>Planung 2024</b>	<b>Planung 2025</b>
	<b>1</b>	<b>2</b>	<b>3</b>	<b>4</b>	<b>5</b>	<b>6</b>
<b>11.02.03: Lebensmittelüberwachung</b>						
Probenahmen (Stück)	1.596,00	1.865,00	1.865,00	1.865,00	1.865,00	1.865,00
Betriebsüberwachung (Stück)	1.759,00	4.100,00	4.100,00	4.100,00	4.100,00	4.100,00
Beanstandungen (Stück)	937,00	450,00	450,00	450,00	450,00	450,00
Aufwand der PG pro 1000 Einwohner (Euro)	5.620,25	6.115,92	6.670,76	6.768,80	6.578,32	6.642,96
Aufwand der PG/Gesamtaufwand Haushalt (%)	0,13	0,14	0,14	0,14	0,14	0,14
Ertrag / Aufwand der PG (%)	5,39	9,01	6,95	6,85	7,05	6,98



**C0\_02**                    **Sicherheit und Ordnung**  
**C0\_0203**                **Lebensmittelüberwachung**

**Produktgruppenübersicht:**

<b>Produkt</b>	<b>Numerik</b> 11.02.03.01	<b>Bezeichnung</b> Lebensmittelüberwachung
<b>Beschreibung des Produktes</b> Überwachung von Betrieben, Ausgangs-, Hilfs- u. Zusatzstoffen und den Endprodukten		
<b>Produkt</b>	<b>Numerik</b> 11.02.03.02	<b>Bezeichnung</b> Schadstoffüberwachung
<b>Beschreibung des Produktes</b> Überwachung des Einzelhandels im Umgang mit Produkten, die der Schadstoffverordnung unterliegen		

**C0\_02**                    **Sicherheit und Ordnung**  
**C0\_0203**                **Lebensmittelüberwachung**

Ifd. Nr.		Teilergebnisplan (Produktbereichs-/Produktgruppenplan) Ertrags- und Aufwandsarten	Ergebnis 2020	Ansatz 2021	Ansatz 2022	Planung 2023	Planung 2024	Planung 2025
			EUR	EUR	EUR	EUR	EUR	EUR
			1	2	3	4	5	6
1		Steuern und ähnliche Abgaben	0	0	0	0	0	0
2	+	Zuwendungen und allgemeine Umlagen	2.628	213	213	213	213	213
3	+	Sonstige Transfererträge	0	0	0	0	0	0
4	+	Öffentlich-rechtliche Leistungsentgelte	86.155	182.000	152.000	152.000	152.000	152.000
5	+	Privatrechtliche Leistungsentgelte	0	0	0	0	0	0
6	+	Kostenerstattungen und Kostenumlagen	0	0	0	0	0	0
7	+	Sonstige ordentliche Erträge	13.857	4.567	4.567	4.567	4.567	4.567
8	+	Aktivierete Eigenleistungen	0	0	0	0	0	0
9	+/-	Bestandsveränderungen	0	0	0	0	0	0
<b>10</b>	<b>=</b>	<b>Ordentliche Erträge</b>	<b>102.640</b>	<b>186.780</b>	<b>156.780</b>	<b>156.780</b>	<b>156.780</b>	<b>156.780</b>
11	-	Personalaufwendungen	-946.343	-1.138.386	-1.222.932	-1.250.185	-1.185.189	-1.207.458
12	-	Versorgungsaufwendungen	0	0	0	0	0	0
13	-	Aufwendungen für Sach- und Dienstleistungen	-733.956	-746.568	-821.568	-828.910	-828.910	-828.910
14	-	Bilanzielle Abschreibungen	-2.634	-1.098	-2.098	-640	-1.255	-834
15	-	Transferaufwendungen	0	0	0	0	0	0

Ifd. Nr.		Teilergebnisplan (Produktbereichs-/Produktgruppenplan) Ertrags- und Aufwandsarten	Ergebnis 2020	Ansatz 2021	Ansatz 2022	Planung 2023	Planung 2024	Planung 2025
			EUR	EUR	EUR	EUR	EUR	EUR
			1	2	3	4	5	6
16	-	Sonstige ordentliche Aufwendungen	-127.685	-116.675	-130.817	-130.817	-130.817	-130.817
17	=	<b>Ordentliche Aufwendungen</b>	<b>-1.810.617</b>	<b>-2.002.728</b>	<b>-2.177.415</b>	<b>-2.210.552</b>	<b>-2.146.171</b>	<b>-2.168.019</b>
18	=	<b>Ordentliches Ergebnis (= Zeilen 10 und 17)</b>	<b>-1.707.977</b>	<b>-1.815.948</b>	<b>-2.020.635</b>	<b>-2.053.772</b>	<b>-1.989.391</b>	<b>-2.011.239</b>
19	+	Finanzerträge	0	0	0	0	0	0
20	-	Zinsen und sonstige Finanzaufwendungen	0	0	0	0	0	0
21	=	<b>Finanzergebnis (= Zeilen 19 und 20)</b>	<b>0</b>	<b>0</b>	<b>0</b>	<b>0</b>	<b>0</b>	<b>0</b>
22	=	<b>Ergebnis der laufenden Verwaltungstätigkeit (= Zeilen 18 und 21)</b>	<b>-1.707.977</b>	<b>-1.815.948</b>	<b>-2.020.635</b>	<b>-2.053.772</b>	<b>-1.989.391</b>	<b>-2.011.239</b>
23	+	Außerordentliche Erträge	0	0	0	0	0	0
24	-	Außerordentliche Aufwendungen	0	0	0	0	0	0
25	=	<b>Außerordentliches Ergebnis (= Zeilen 23 und 24)</b>	<b>0</b>	<b>0</b>	<b>0</b>	<b>0</b>	<b>0</b>	<b>0</b>
26	=	<b>Ergebnis vor internen Leistungsbeziehungen (= Zeilen 22 und 25)</b>	<b>-1.707.977</b>	<b>-1.815.948</b>	<b>-2.020.635</b>	<b>-2.053.772</b>	<b>-1.989.391</b>	<b>-2.011.239</b>
27	+	Erträge aus internen Leistungsbeziehungen	0	0	0	0	0	0
28	-	Aufwendungen aus internen Leistungsbeziehungen	-94.648	-70.567	-77.302	-77.302	-77.302	-77.302
29	=	<b>Teilergebnis (= Zeilen 26 bis 28)</b>	<b>-1.802.626</b>	<b>-1.886.515</b>	<b>-2.097.937</b>	<b>-2.131.074</b>	<b>-2.066.693</b>	<b>-2.088.541</b>
30	-	globaler Minderaufwand	0	0	0	0	0	0
31	=	<b>Teilergebnis nach Abzug globaler Minderaufwand (=Zeilen 29 und 30)</b>	<b>-1.802.626</b>	<b>-1.886.515</b>	<b>-2.097.937</b>	<b>-2.131.074</b>	<b>-2.066.693</b>	<b>-2.088.541</b>

**F0\_02**                      **Sicherheit und Ordnung**  
**F0\_0203**                  **Lebensmittelüberwachung**

Ifd. Nr.	Teilfinanzplan A. Zahlungsübersicht  Einzahlungs- und Auszahlungsarten	Ergebnis 2020	Ansatz 2021	Ansatz 2022	VE 2022	VE 2022 wirksam in 2023	VE 2022 wirksam in 2024	VE 2022 wirksam in 2025	VE 2022 wirksam in 2026	Planung 2023	Planung 2024	Planung 2025
		EUR	EUR	EUR	EUR	EUR	EUR	EUR	EUR	EUR	EUR	EUR
	<b>Investitionstätigkeit</b>	<b>1</b>	<b>2</b>	<b>3</b>	<b>4</b>	<b>5</b>	<b>6</b>	<b>7</b>	<b>8</b>	<b>9</b>	<b>10</b>	<b>11</b>
1	Zuwend. f. Investitionsmaßnahmen	0	0	0	0	0	0	0	0	0	0	0
2	+ Einz. Veräußerung v. Sachanlagen	0	0	0	0	0	0	0	0	0	0	0
3	+ Einz. Veräußerung v. Finanzanlagen	0	0	0	0	0	0	0	0	0	0	0
4	+ Einz. a. Beiträgen u.ä. Entgelten	0	0	0	0	0	0	0	0	0	0	0
5	+ Sonstige Investitionseinzahlungen	0	0	0	0	0	0	0	0	0	0	0
<b>6</b>	<b>= Summe investive Einzahlungen</b>	<b>0</b>	<b>0</b>	<b>0</b>	<b>0</b>	<b>0</b>	<b>0</b>	<b>0</b>	<b>0</b>	<b>0</b>	<b>0</b>	<b>0</b>
7	- Ausz. Erwerb v. Grundst. u. Gebäuden	0	0	0	0	0	0	0	0	0	0	0
8	- Auszahlungen für Baumaßnahmen	0	0	0	0	0	0	0	0	0	0	0
9	- Ausz. Erwerb v. bewegl. Anlageverm.	-2.415	-1.800	-2.800	0	0	0	0	0	-300	-2.800	-300
10	- Ausz. f. d. Erwerb von Finanzanlagen	0	0	0	0	0	0	0	0	0	0	0
11	- Ausz. von aktivierbaren Zuwendungen	0	0	0	0	0	0	0	0	0	0	0
12	- Sonstige Investitionsauszahlungen	0	0	0	0	0	0	0	0	0	0	0
<b>13</b>	<b>= Summe investive Auszahlungen</b>	<b>-2.415</b>	<b>-1.800</b>	<b>-2.800</b>	<b>0</b>	<b>0</b>	<b>0</b>	<b>0</b>	<b>0</b>	<b>-300</b>	<b>-2.800</b>	<b>-300</b>
<b>14</b>	<b>= Saldo der Investitionstätigkeit (= Zeilen 6 und 13)</b>	<b>-2.415</b>	<b>-1.800</b>	<b>-2.800</b>	<b>0</b>	<b>0</b>	<b>0</b>	<b>0</b>	<b>0</b>	<b>-300</b>	<b>-2.800</b>	<b>-300</b>

lfd. Nr.	Teilfinanzplan B. Planung einzelner Investitionsmaßnahmen  Einzahlungs- und Auszahlungsarten	Ergebnis 2020	Ansatz 2021	Ansatz 2022	VE 2022	VE 2022 wirksam in 2023	VE 2022 wirksam in 2024	VE 2022 wirksam in 2025	VE 2022 wirksam in 2026	Planung 2023	Planung 2024	Planung 2025	Bisher bereit- gestelltes Budget	Geplante Gesamt- kosten/- einnahmen
		EUR	EUR	EUR	EUR	EUR	EUR	EUR	EUR	EUR	EUR	EUR	EUR	EUR
		1	2	3	4	5	6	7	8	9	10	11	12	13
<b>unterhalb Wertgrenze:</b>														
1	Zuwend. f. Investitionsmaßnahmen	0	0	0	0	0	0	0	0	0	0	0	2.130	2.130
2	+ Einzahl. Veräußerung v. Sachanlagen	0	0	0	0	0	0	0	0	0	0	0	0	0
3	+ Einzahl. Veräußerung v. Finanzanlag	0	0	0	0	0	0	0	0	0	0	0	0	0
4	+ Einzahl. a. Beiträgen u.ä. Entgelten	0	0	0	0	0	0	0	0	0	0	0	0	0
5	+ Sonstige Investitionseinzahlungen	0	0	0	0	0	0	0	0	0	0	0	0	0
6	= <b>Einzahlungen a. Investitionstätigkeit</b>	<b>0</b>	<b>0</b>	<b>0</b>	<b>0</b>	<b>0</b>	<b>0</b>	<b>0</b>	<b>0</b>	<b>0</b>	<b>0</b>	<b>0</b>	<b>2.130</b>	<b>2.130</b>
7	- Ausz. Erwerb v. Grundst. u. Gebäuden	0	0	0	0	0	0	0	0	0	0	0	0	0
8	- Auszahlungen für Baumaßnahmen	0	0	0	0	0	0	0	0	0	0	0	0	0
9	- Ausz. Erwerb v. bewegl. Anlageverm.	-2.415	-1.800	-2.800	0	0	0	0	0	-300	-2.800	-300	-10.461	-16.661
10	- Ausz. f.d. Erwerb von Finanzanlagen	0	0	0	0	0	0	0	0	0	0	0	0	0
11	- Ausz. von aktivierbaren Zuwendungen	0	0	0	0	0	0	0	0	0	0	0	0	0
12	- Sonstige Investitionsauszahlungen	0	0	0	0	0	0	0	0	0	0	0	0	0
13	= <b>Auszahlungen a. Investitionstätigkeit</b>	<b>-2.415</b>	<b>-1.800</b>	<b>-2.800</b>	<b>0</b>	<b>0</b>	<b>0</b>	<b>0</b>	<b>0</b>	<b>-300</b>	<b>-2.800</b>	<b>-300</b>	<b>-10.461</b>	<b>-16.661</b>
14	= <b>Saldo aus Investitionstätigkeit</b>	<b>-2.415</b>	<b>-1.800</b>	<b>-2.800</b>	<b>0</b>	<b>0</b>	<b>0</b>	<b>0</b>	<b>0</b>	<b>-300</b>	<b>-2.800</b>	<b>-300</b>	<b>-8.331</b>	<b>-14.531</b>

**C0\_02**                    **Sicherheit und Ordnung**  
**C0\_0204**                **Veterinärwesen/Artenschutz**

<b>Produktbereich</b>	Numerik 11.02	Bezeichnung Sicherheit und Ordnung	Produktgruppenverantwortliche/r Dezentent/in N. N., Dezernat 3
<b>Produktgruppe</b>	Numerik 11.02.04	Bezeichnung Veterinärwesen / Artenschutz	Bezeichnung des politischen Gremiums Sozial- u. Gesundheitsausschuss
		Zuständige Organisationseinheit 530, Gesundheitsamt	Produktgruppenverantwortliche/r Dr. Schmid, Peter
<b>Inhalte der Produktgruppe</b>			
<b>Beschreibung</b> Überwachung v. Tierhaltung u. Transporten, tierärztl. Aufgaben nach d. Landeshundegesetz NRW, Überprüfung tierhaltender Betriebe, Tierkörperbeseitigung, Maßnahmen zur Ausmerzung v. Tierseuchen unter Beachtung sämtl. Schutzregeln, Überprüfung des Tierarzneimittelverkehrs u. des Futtermiteleinsatzes			
<b>Zielsetzung</b> Verhinderung d. Auftretens v. Tierseuchen, Verbesserung d. Bestandshygiene, zoonosefreie Lebensmittelerzeugung, schnellstmögliche Erkennung u. Bekämpfung v. Seuchen, ordnungsgem. Einsatz von Tierarznei u. Futtermitteln.			
<b>Zielerreichung</b> 1. Überprüfungen und Entscheidungen über Maßnahmen nach Bedarf, sowie nach risikoorientierter Festlegung, zur Verbesserung der Bestandshygiene und der Verhinderung von Tierseuchen. 2. Überprüfungen und Maßnahmen nach Bedarf, sowie nach risikoorientierter Festlegung, in Tierhaltungen und bei Tiertransporten. Hiermit soll die Beseitigung von rechtswidrigen Zuständen zum Wohl der Tiere erreicht werden. 3. Zeitnahe Erstellung von Gutachten und Abnahmen von Sachkundeprüfungen für Bürger zur Vorlage beim zuständigen Ordnungsamt.			
<b>Zielgruppe</b> Tierhalter/-innen, Tierhandelteteiligte, Besitzer von Tierkörperteilen u. tierischen Erzeugnissen, Tierärzte/-innen, Tierpraktiker/-innen, Futtermittelindustrie			
<b>Besonderheiten im Haushaltsjahr</b> keine			

**C0\_02**                    **Sicherheit und Ordnung**  
**C0\_0204**                **Veterinärwesen/Artenschutz**  
**10204**                    **Veterinärwesen/Artenschutz**

<b>Kennzahlen und Indikatoren der Zielerreichung und Leistungsmengen</b>	<b>Ergebnis 2020</b>	<b>Ansatz 2021</b>	<b>Ansatz 2022</b>	<b>Planung 2023</b>	<b>Planung 2024</b>	<b>Planung 2025</b>
	<b>1</b>	<b>2</b>	<b>3</b>	<b>4</b>	<b>5</b>	<b>6</b>
<b>11.02.04: Veterinärwesen/Artenschutz</b>						
Überprüfung Bestandshygiene (Stück)	0,00	20,00	20,00	20,00	20,00	20,00
Überprüfung Tierhaltung/Transporte (Stück)	216,00	200,00	200,00	200,00	200,00	200,00
Gutachten/Sachkundeprüfungen (Stück)	44,00	130,00	130,00	130,00	130,00	130,00
Aufwand der PG pro 1000 Einwohner (Euro)	1.220,28	1.325,21	1.440,02	1.466,16	1.488,83	1.514,57
Aufwand der PG/Gesamtaufwand Haushalt (%)	0,03	0,03	0,03	0,03	0,03	0,03
Ertrag / Aufwand der PG (%)	4,62	4,34	4,01	3,94	3,88	3,81

**C0\_02                    Sicherheit und Ordnung**  
**C0\_0204                Veterinärwesen/Artenschutz**

**Produktgruppenübersicht:**

<b>Produkt</b>	<b>Numerik</b> 11.02.04.01	<b>Bezeichnung</b> Tiergesundheitsüberwachung
<b>Beschreibung des Produktes</b> Vermeidung sowie schnellstmögliche Erkennung und Bekämpfung von Tierseuchen. Überprüfung der normgerechten Produktion von Lebensmittel liefernden Tieren.		
<b>Produkt</b>	<b>Numerik</b> 11.02.04.02	<b>Bezeichnung</b> Tier-/Artenschutz
<b>Beschreibung des Produktes</b> Überwachung von Tierhaltungen auf Einhaltung tierschutzrechtlicher und artenschutzrechtlicher Bestimmungen, Überwachung von Tiertransporten, Bearbeitung von Fremdanzeigen		
<b>Produkt</b>	<b>Numerik</b> 11.02.04.03	<b>Bezeichnung</b> Schutz vor Gefahren durch Hunde
<b>Beschreibung des Produktes</b> Gefahrenabwehr in Zusammenarbeit mit dem Ordnungsamt auf Grundlage des Landeshundegesetzes		



**C0\_02**                      **Sicherheit und Ordnung**  
**C0\_0204**                  **Veterinärwesen/Artenschutz**

Ifd. Nr.		Teilergebnisplan (Produktbereichs-/Produktgruppenplan) Ertrags- und Aufwandsarten	Ergebnis 2020	Ansatz 2021	Ansatz 2022	Planung 2023	Planung 2024	Planung 2025
			EUR	EUR	EUR	EUR	EUR	EUR
			1	2	3	4	5	6
1		Steuern und ähnliche Abgaben	0	0	0	0	0	0
2	+	Zuwendungen und allgemeine Umlagen	0	0	0	0	0	0
3	+	Sonstige Transfererträge	0	0	0	0	0	0
4	+	Öffentlich-rechtliche Leistungsentgelte	18.223	16.500	16.500	16.500	16.500	16.500
5	+	Privatrechtliche Leistungsentgelte	0	0	0	0	0	0
6	+	Kostenerstattungen und Kostenumlagen	0	0	0	0	0	0
7	+	Sonstige ordentliche Erträge	886	3.000	3.000	3.000	3.000	3.000
8	+	Aktivierete Eigenleistungen	0	0	0	0	0	0
9	+/-	Bestandsveränderungen	0	0	0	0	0	0
<b>10</b>	<b>=</b>	<b>Ordentliche Erträge</b>	<b>19.109</b>	<b>19.500</b>	<b>19.500</b>	<b>19.500</b>	<b>19.500</b>	<b>19.500</b>
11	-	Personalaufwendungen	-267.841	-335.320	-365.410	-374.115	-381.777	-390.480
12	-	Versorgungsaufwendungen	0	0	0	0	0	0
13	-	Aufwendungen für Sach- und Dienstleistungen	-22.846	-50.852	-50.852	-50.982	-50.982	-50.982
14	-	Bilanzielle Abschreibungen	-5	-215	-215	-215	-213	-210
15	-	Transferaufwendungen	0	0	0	0	0	0

Ifd. Nr.		Teilergebnisplan (Produktbereichs-/Produktgruppenplan) Ertrags- und Aufwandsarten	Ergebnis 2020	Ansatz 2021	Ansatz 2022	Planung 2023	Planung 2024	Planung 2025
			EUR	EUR	EUR	EUR	EUR	EUR
			1	2	3	4	5	6
16	-	Sonstige ordentliche Aufwendungen	-91.711	-39.962	-44.300	-44.300	-44.300	-44.300
17	=	<b>Ordentliche Aufwendungen</b>	<b>-382.403</b>	<b>-426.349</b>	<b>-460.777</b>	<b>-469.612</b>	<b>-477.272</b>	<b>-485.972</b>
18	=	<b>Ordentliches Ergebnis (= Zeilen 10 und 17)</b>	<b>-363.294</b>	<b>-406.849</b>	<b>-441.277</b>	<b>-450.112</b>	<b>-457.772</b>	<b>-466.472</b>
19	+	Finanzerträge	0	0	0	0	0	0
20	-	Zinsen und sonstige Finanzaufwendungen	0	0	0	0	0	0
21	=	<b>Finanzergebnis (= Zeilen 19 und 20)</b>	<b>0</b>	<b>0</b>	<b>0</b>	<b>0</b>	<b>0</b>	<b>0</b>
22	=	<b>Ergebnis der laufenden Verwaltungstätigkeit (= Zeilen 18 und 21)</b>	<b>-363.294</b>	<b>-406.849</b>	<b>-441.277</b>	<b>-450.112</b>	<b>-457.772</b>	<b>-466.472</b>
23	+	Außerordentliche Erträge	0	0	0	0	0	0
24	-	Außerordentliche Aufwendungen	0	0	0	0	0	0
25	=	<b>Außerordentliches Ergebnis (= Zeilen 23 und 24)</b>	<b>0</b>	<b>0</b>	<b>0</b>	<b>0</b>	<b>0</b>	<b>0</b>
26	=	<b>Ergebnis vor internen Leistungsbeziehungen (= Zeilen 22 und 25)</b>	<b>-363.294</b>	<b>-406.849</b>	<b>-441.277</b>	<b>-450.112</b>	<b>-457.772</b>	<b>-466.472</b>
27	+	Erträge aus internen Leistungsbeziehungen	1.660	1.214	1.363	1.363	1.363	1.363
28	-	Aufwendungen aus internen Leistungsbeziehungen	-32.933	-24.110	-27.314	-27.314	-27.314	-27.314
29	=	<b>Teilergebnis (= Zeilen 26 bis 28)</b>	<b>-394.567</b>	<b>-429.745</b>	<b>-467.228</b>	<b>-476.063</b>	<b>-483.723</b>	<b>-492.423</b>
30	-	globaler Minderaufwand	0	0	0	0	0	0
31	=	<b>Teilergebnis nach Abzug globaler Minderaufwand (=Zeilen 29 und 30)</b>	<b>-394.567</b>	<b>-429.745</b>	<b>-467.228</b>	<b>-476.063</b>	<b>-483.723</b>	<b>-492.423</b>

**F0\_02**                      **Sicherheit und Ordnung**  
**F0\_0204**                  **Veterinärwesen/Artenschutz**

Ifd. Nr.	Teilfinanzplan A. Zahlungsübersicht  Einzahlungs- und Auszahlungsarten	Ergebnis 2020	Ansatz 2021	Ansatz 2022	VE 2022	VE 2022 wirksam in 2023	VE 2022 wirksam in 2024	VE 2022 wirksam in 2025	VE 2022 wirksam in 2026	Planung 2023	Planung 2024	Planung 2025
		EUR	EUR	EUR	EUR	EUR	EUR	EUR	EUR	EUR	EUR	EUR
	<b>Investitionstätigkeit</b>	<b>1</b>	<b>2</b>	<b>3</b>	<b>4</b>	<b>5</b>	<b>6</b>	<b>7</b>	<b>8</b>	<b>9</b>	<b>10</b>	<b>11</b>
1	Zuwend. f. Investitionsmaßnahmen	0	0	0	0	0	0	0	0	0	0	0
2	+ Einz. Veräußerung v. Sachanlagen	0	0	0	0	0	0	0	0	0	0	0
3	+ Einz. Veräußerung v. Finanzanlagen	0	0	0	0	0	0	0	0	0	0	0
4	+ Einz. a. Beiträgen u.ä. Entgelten	0	0	0	0	0	0	0	0	0	0	0
5	+ Sonstige Investitionseinzahlungen	0	0	0	0	0	0	0	0	0	0	0
<b>6</b>	<b>= Summe investive Einzahlungen</b>	<b>0</b>	<b>0</b>	<b>0</b>	<b>0</b>	<b>0</b>	<b>0</b>	<b>0</b>	<b>0</b>	<b>0</b>	<b>0</b>	<b>0</b>
7	- Ausz. Erwerb v. Grundst. u. Gebäuden	0	0	0	0	0	0	0	0	0	0	0
8	- Auszahlungen für Baumaßnahmen	0	0	0	0	0	0	0	0	0	0	0
9	- Ausz. Erwerb v. bewegl. Anlageverm.	0	-200	-200	0	0	0	0	0	-200	-200	-200
10	- Ausz. f. d. Erwerb von Finanzanlagen	0	0	0	0	0	0	0	0	0	0	0
11	- Ausz. von aktivierbaren Zuwendungen	0	0	0	0	0	0	0	0	0	0	0
12	- Sonstige Investitionsauszahlungen	0	0	0	0	0	0	0	0	0	0	0
<b>13</b>	<b>= Summe investive Auszahlungen</b>	<b>0</b>	<b>-200</b>	<b>-200</b>	<b>0</b>	<b>0</b>	<b>0</b>	<b>0</b>	<b>0</b>	<b>-200</b>	<b>-200</b>	<b>-200</b>
<b>14</b>	<b>= Saldo der Investitionstätigkeit (= Zeilen 6 und 13)</b>	<b>0</b>	<b>-200</b>	<b>-200</b>	<b>0</b>	<b>0</b>	<b>0</b>	<b>0</b>	<b>0</b>	<b>-200</b>	<b>-200</b>	<b>-200</b>

lfd. Nr.	Teilfinanzplan B. Planung einzelner Investitionsmaßnahmen  Einzahlungs- und Auszahlungsarten	Ergebnis 2020	Ansatz 2021	Ansatz 2022	VE 2022	VE 2022 wirksam in 2023	VE 2022 wirksam in 2024	VE 2022 wirksam in 2025	VE 2022 wirksam in 2026	Planung 2023	Planung 2024	Planung 2025	Bisher bereit- gestelltes Budget	Geplante Gesamt- kosten-/ einnahmen
		EUR	EUR	EUR	EUR	EUR	EUR	EUR	EUR	EUR	EUR	EUR	EUR	EUR
		1	2	3	4	5	6	7	8	9	10	11	12	13
<b>unterhalb Wertgrenze:</b>														
1	Zuwend. f. Investitionsmaßnahmen	0	0	0	0	0	0	0	0	0	0	0	0	0
2	+ Einzahl. Veräußerung v. Sachanlagen	0	0	0	0	0	0	0	0	0	0	0	0	0
3	+ Einzahl. Veräußerung v. Finanzanlag	0	0	0	0	0	0	0	0	0	0	0	0	0
4	+ Einzahl. a. Beiträgen u.ä. Entgelten	0	0	0	0	0	0	0	0	0	0	0	0	0
5	+ Sonstige Investitionseinzahlungen	0	0	0	0	0	0	0	0	0	0	0	0	0
6	= <b>Einzahlungen a. Investitionstätigkeit</b>	0	0	0	0	0	0	0	0	0	0	0	0	0
7	- Ausz. Erwerb v. Grundst. u. Gebäuden	0	0	0	0	0	0	0	0	0	0	0	0	0
8	- Auszahlungen für Baumaßnahmen	0	0	0	0	0	0	0	0	0	0	0	0	0
9	- Ausz. Erwerb v. bewegl. Anlageverm.	0	-200	-200	0	0	0	0	0	-200	-200	-200	-1.266	-2.066
10	- Ausz. f.d. Erwerb von Finanzanlagen	0	0	0	0	0	0	0	0	0	0	0	0	0
11	- Ausz. von aktivierbaren Zuwendungen	0	0	0	0	0	0	0	0	0	0	0	0	0
12	- Sonstige Investitionsauszahlungen	0	0	0	0	0	0	0	0	0	0	0	0	0
13	= <b>Auszahlungen a. Investitionstätigkeit</b>	0	-200	-200	0	0	0	0	0	-200	-200	-200	-1.266	-2.066
14	= <b>Saldo aus Investitionstätigkeit</b>	0	-200	-200	0	0	0	0	0	-200	-200	-200	-1.266	-2.066

**C0\_02**                    **Sicherheit und Ordnung**  
**C0\_0205**                **Fleischhygiene**

<b>Produktbereich</b>	Numerik 11.02	Bezeichnung Sicherheit und Ordnung	Produktgruppenverantwortliche/r Dezentent/in N. N., Dezernat 3
<b>Produktgruppe</b>	Numerik 11.02.05	Bezeichnung Fleischhygiene	Bezeichnung des politischen Gremiums Sozial- u. Gesundheitsausschuss
		Zuständige Organisationseinheit 530, Gesundheitsamt	Produktgruppenverantwortliche/r Dr. Schmid, Peter
<b>Inhalte der Produktgruppe</b>			
<b>Beschreibung</b> Durchführung der Schlachtier- und Fleischuntersuchung einschl. der Hygieneüberwachung des Schlachtprozesses			
<b>Zielsetzung</b> Sicherstellung der Schlachtier- und Fleischuntersuchung			
<b>Zielerreichung</b> 1. Sicherstellung der Schlachthygiene durch Überwachung der Betriebe 2. Sicherstellung des vorbeugenden Verbraucherschutzes durch Untersuchung von Schlachtieren, geschlachteten Tieren und Fleisch in Schlachtbetrieben.			
<b>Zielgruppe</b> Schlachtende Betriebe			
<b>Besonderheiten im Haushaltsjahr</b> keine			

**C0\_02**                    **Sicherheit und Ordnung**  
**C0\_0205**                **Fleischhygiene**  
**10205**                    **Fleischhygiene**

<b>Kennzahlen und Indikatoren der Zielerreichung und Leistungsmengen</b>	<b>Ergebnis 2020</b>	<b>Ansatz 2021</b>	<b>Ansatz 2022</b>	<b>Planung 2023</b>	<b>Planung 2024</b>	<b>Planung 2025</b>
	<b>1</b>	<b>2</b>	<b>3</b>	<b>4</b>	<b>5</b>	<b>6</b>
<b>11.02.05: Fleischhygiene</b>						
Überwachung Betriebe (Stück)	206,00	40,00	40,00	40,00	40,00	40,00
Untersuchung Schlachttiere (Stück)	28.029,00	28.000,00	28.000,00	28.000,00	28.000,00	28.000,00
Aufwand der PG pro 1000 Einwohner (Euro)	77,19	108,60	115,05	116,84	118,10	119,54
Ertrag / Aufwand der PG (%)	276,82	135,82	128,58	126,61	125,25	123,75

**C0\_02**                    **Sicherheit und Ordnung**

**C0\_0205**                **Fleischhygiene**

**Produktgruppenübersicht:**

<b>Produkt</b>	<b>Numerik</b>	<b>Bezeichnung</b>
	11.02.05.01	Schlacht tier- u. Fleischuntersuchung
<b>Beschreibung des Produktes</b> Durchführung der Schlacht tier- und Fleischuntersuchung einschl. der Hygieneüberwachung des Schlachtprozesses		

**C0\_02 Sicherheit und Ordnung****C0\_0205 Fleischhygiene**

Ifd. Nr.		Teilergebnisplan (Produktbereichs-/Produktgruppenplan) Ertrags- und Aufwandsarten	Ergebnis 2020	Ansatz 2021	Ansatz 2022	Planung 2023	Planung 2024	Planung 2025
			EUR	EUR	EUR	EUR	EUR	EUR
			1	2	3	4	5	6
1		Steuern und ähnliche Abgaben	0	0	0	0	0	0
2	+	Zuwendungen und allgemeine Umlagen	0	0	0	0	0	0
3	+	Sonstige Transfererträge	0	0	0	0	0	0
4	+	Öffentlich-rechtliche Leistungsentgelte	72.436	50.000	50.000	50.000	50.000	50.000
5	+	Privatrechtliche Leistungsentgelte	0	0	0	0	0	0
6	+	Kostenerstattungen und Kostenumlagen	0	0	0	0	0	0
7	+	Sonstige ordentliche Erträge	0	0	0	0	0	0
8	+	Aktivierete Eigenleistungen	0	0	0	0	0	0
9	+/-	Bestandsveränderungen	0	0	0	0	0	0
<b>10</b>	<b>=</b>	<b>Ordentliche Erträge</b>	<b>72.436</b>	<b>50.000</b>	<b>50.000</b>	<b>50.000</b>	<b>50.000</b>	<b>50.000</b>
11	-	Personalaufwendungen	-14.967	-18.738	-20.420	-20.906	-21.334	-21.821
12	-	Versorgungsaufwendungen	0	0	0	0	0	0
13	-	Aufwendungen für Sach- und Dienstleistungen	-3.040	-11.920	-11.920	-12.038	-12.038	-12.038
14	-	Bilanzielle Abschreibungen	0	-12	-12	-12	-12	-12
15	-	Transferaufwendungen	0	0	0	0	0	0



Ifd. Nr.		Teilergebnisplan (Produktbereichs-/Produktgruppenplan) Ertrags- und Aufwandsarten	Ergebnis 2020	Ansatz 2021	Ansatz 2022	Planung 2023	Planung 2024	Planung 2025
			EUR	EUR	EUR	EUR	EUR	EUR
			1	2	3	4	5	6
16	-	Sonstige ordentliche Aufwendungen	-6.500	-4.930	-5.172	-5.172	-5.172	-5.172
17	=	<b>Ordentliche Aufwendungen</b>	<b>-24.507</b>	<b>-35.600</b>	<b>-37.524</b>	<b>-38.128</b>	<b>-38.556</b>	<b>-39.043</b>
18	=	<b>Ordentliches Ergebnis (= Zeilen 10 und 17)</b>	<b>47.928</b>	<b>14.400</b>	<b>12.476</b>	<b>11.872</b>	<b>11.444</b>	<b>10.957</b>
19	+	Finanzerträge	0	0	0	0	0	0
20	-	Zinsen und sonstige Finanzaufwendungen	0	0	0	0	0	0
21	=	<b>Finanzergebnis (= Zeilen 19 und 20)</b>	<b>0</b>	<b>0</b>	<b>0</b>	<b>0</b>	<b>0</b>	<b>0</b>
22	=	<b>Ergebnis der laufenden Verwaltungstätigkeit (= Zeilen 18 und 21)</b>	<b>47.928</b>	<b>14.400</b>	<b>12.476</b>	<b>11.872</b>	<b>11.444</b>	<b>10.957</b>
23	+	Außerordentliche Erträge	0	0	0	0	0	0
24	-	Außerordentliche Aufwendungen	0	0	0	0	0	0
25	=	<b>Außerordentliches Ergebnis (= Zeilen 23 und 24)</b>	<b>0</b>	<b>0</b>	<b>0</b>	<b>0</b>	<b>0</b>	<b>0</b>
26	=	<b>Ergebnis vor internen Leistungsbeziehungen (= Zeilen 22 und 25)</b>	<b>47.928</b>	<b>14.400</b>	<b>12.476</b>	<b>11.872</b>	<b>11.444</b>	<b>10.957</b>
27	+	Erträge aus internen Leistungsbeziehungen	0	0	0	0	0	0
28	-	Aufwendungen aus internen Leistungsbeziehungen	-1.660	-1.214	-1.363	-1.363	-1.363	-1.363
29	=	<b>Teilergebnis (= Zeilen 26 bis 28)</b>	<b>46.268</b>	<b>13.186</b>	<b>11.113</b>	<b>10.509</b>	<b>10.081</b>	<b>9.595</b>
30	-	globaler Minderaufwand	0	0	0	0	0	0
31	=	<b>Teilergebnis nach Abzug globaler Minderaufwand (=Zeilen 29 und 30)</b>	<b>46.268</b>	<b>13.186</b>	<b>11.113</b>	<b>10.509</b>	<b>10.081</b>	<b>9.595</b>

**F0\_02**                    **Sicherheit und Ordnung**  
**F0\_0205**                **Fleischhygiene**

<b>Produktbereich</b>	Numerik 11.02	Bezeichnung Sicherheit und Ordnung	Produktgruppenverantwortliche/r Dezentent/in N. N., Dezernat 3
<b>Produktgruppe</b>	Numerik 11.02.05	Bezeichnung Fleischhygiene	Bezeichnung des politischen Gremiums Sozial- u. Gesundheitsausschuss
		Zuständige Organisationseinheit 530, Gesundheitsamt	Produktgruppenverantwortliche/r Dr. Schmid, Peter
<b>Spezielle Bewirtschaftungsregeln</b>			
Teilergebnisplan			
Teilfinanzplan			
Sonstiges Gebührenhaushalt			
<b>Erläuterungen zu den Haushaltspositionen</b>			
Teilergebnisplan			
Teilfinanzplan			
Sonstiges			
<b>Sonstige Daten über örtliche Verhältnisse</b>			

**C0\_02**                    **Sicherheit und Ordnung**  
**C0\_0207**                **Verkehrsangelegenheiten**

<b>Produktbereich</b>	Numerik 11.02	Bezeichnung des Produktbereiches Sicherheit und Ordnung	Produktgruppenverantwortliche/r Dezentent/in N. N., Dezernat 3
<b>Produktgruppe</b>	Numerik 11.02.07	Bezeichnung der Produktgruppe Verkehrsangelegenheiten	Bezeichnung des politischen Gremiums Stadtentwicklungsausschuss
		Zuständige Organisationseinheit 660, Amt für Verkehr	Produktgruppenverantwortliche/r Lewald, Olaf
<b>Inhalte der Produktgruppe</b>			
<b>Beschreibung der Produktgruppe</b>			
<p>Entscheidungen zu Beschilderung, Markierung und Verkehrseinrichtungen im öffentlichen Straßenraum sowie sonstige verkehrsrechtliche Entscheidungen wie Ausnahmegenehmigungen nach der Straßenverkehrsordnung einschließlich der strategischen Steuerung der Überwachung des fließenden Verkehrs. Schwerpunkte bilden dabei die Schulwegsicherung, Beseitigung von Gefahrenpunkten, Aufrechterhaltung des Verkehrsflusses, insbesondere auch im Bereich von Baustellen. Zu den Aufgaben gehört auch die Aufsicht über den Personen- und Güterverkehr.</p> <p>Durch die Baustellenkoordinierung sollen Baustellen, die sich hinsichtlich der Belastung des Verkehrsflusses überlagern vom zeitlichen Ablauf her soweit wie möglich aufeinander abgestimmt und entsprechend den rechtlichen Vorschriften beschildert werden.</p>			
<b>Zielsetzung</b>			
Aufrechterhaltung bzw. Erhöhung der Verkehrssicherheit aller Verkehrsteilnehmer und Gewährleistung der Sicherheit und Ordnung im Personen- und Güterverkehr. Kurzfristige Entscheidungen zu Baustellengenehmigungen.			
<b>Zielerreichung</b>			
Durch Entscheidungen zu:			
<ol style="list-style-type: none"> <li>1. Beschilderungen, Markierungen, Verkehrseinrichtungen</li> <li>2. dem Personen- und Güterverkehr</li> <li>3. Baustellengenehmigungen in 98% der Fälle innerhalb von 5 Arbeitstagen</li> </ol>			
<b>Zielgruppe</b>			
Alle Verkehrsteilnehmer, insbesondere Taxi- und Mietwagengewerbe, gewerbliches Rettungswesen, Güterverkehrsunternehmen, Handwerks- und Bauunternehmer, LKW-Fahrer sowie die den öffentlichen Verkehrsraum nutzende Veranstalter			
<b>Besonderheiten im Haushaltsjahr</b>			

**C0\_02**                    **Sicherheit und Ordnung**  
**C0\_0207**                **Verkehrsangelegenheiten**  
**10207**                    **Verkehrsangelegenheiten**

<b>Kennzahlen und Indikatoren der Zielerreichung und Leistungsmengen</b>	<b>Ergebnis 2020</b>	<b>Ansatz 2021</b>	<b>Ansatz 2022</b>	<b>Planung 2023</b>	<b>Planung 2024</b>	<b>Planung 2025</b>
	<b>1</b>	<b>2</b>	<b>3</b>	<b>4</b>	<b>5</b>	<b>6</b>
<b>11.02.07: Verkehrsangelegenheiten</b>						
Beschilderung, Markierung, Verkehrseinr. (Stück)	2.458,00	2.000,00	2.458,00	2.458,00	2.458,00	2.458,00
Entscheid. z. Personen- u. Güterverkehr (Stück)	1.728,00	2.000,00	1.728,00	1.728,00	1.728,00	1.728,00
sonstige verkehrsrechtl. Entscheidungen (Stück)	7.952,00	8.000,00	7.952,00	7.952,00	7.952,00	7.952,00
Baustellengenehmigungen (Stück)	5.602,00	4.000,00	5.602,00	5.602,00	5.602,00	5.602,00
Baustellengenehm. innerh. v. 5 Tagen (%) (Zahl)	98,00	98,00	98,00	98,00	98,00	98,00
Aufwand der PG pro 1000 Einwohner (Euro)	5.070,72	5.764,64	6.460,24	6.580,51	6.715,25	6.862,18
Aufwand der PG/Gesamtaufwand Haushalt (%)	0,12	0,13	0,14	0,14	0,14	0,14
Ertrag / Aufwand der PG (%)	49,87	36,17	34,21	33,75	33,15	32,69

**C0\_02**                    **Sicherheit und Ordnung**  
**C0\_0207**                **Verkehrsangelegenheiten**

**Produktgruppenübersicht:**

<b>Produkt</b>	<b>Numerik</b>	<b>Bezeichnung des Produktes</b>
	11.02.07.01	Verkehrsangelegenheiten
<b>Beschreibung des Produktes</b> Entscheidungen zu Beschilderung, Markierung und Verkehrseinrichtungen im öffentlichen Straßenraum sowie sonstige verkehrsrechtliche Entscheidungen nach der Straßenverkehrsordnung einschließlich der strategischen Steuerung der Überwachung des fließenden Verkehrs. Schwerpunkte sind die Schulwegsicherung, Beseitigung von Gefahrenpunkten, die Aufsicht über den Personen- und Güterverkehr und die Aufrechterhaltung des Verkehrsflusses. Durch die Baustellenkoordinierung sollen Baustellen, die sich hinsichtlich der Belastung des Verkehrsflusses überlagern vom zeitlichen Ablauf her soweit wie möglich aufeinander abgestimmt und entsprechend den rechtlichen Vorschriften beschildert werden.		

**C0\_02**                      **Sicherheit und Ordnung**  
**C0\_0207**                 **Verkehrsangelegenheiten**

Ifd. Nr.		Teilergebnisplan (Produktbereichs-/Produktgruppenplan) Ertrags- und Aufwandsarten	Ergebnis 2020	Ansatz 2021	Ansatz 2022	Planung 2023	Planung 2024	Planung 2025
			EUR	EUR	EUR	EUR	EUR	EUR
			1	2	3	4	5	6
1		Steuern und ähnliche Abgaben	0	0	0	0	0	0
2	+	Zuwendungen und allgemeine Umlagen	5.763	4.498	2.829	2.657	2.654	2.654
3	+	Sonstige Transfererträge	0	0	0	0	0	0
4	+	Öffentlich-rechtliche Leistungsentgelte	798.593	677.237	718.959	722.963	724.862	730.557
5	+	Privatrechtliche Leistungsentgelte	0	0	0	0	0	0
6	+	Kostenerstattungen und Kostenumlagen	0	0	0	0	0	0
7	+	Sonstige ordentliche Erträge	52.869	25.000	25.101	25.084	25.000	25.000
8	+	Aktivierete Eigenleistungen	0	0	0	0	0	0
9	+/-	Bestandsveränderungen	0	0	0	0	0	0
<b>10</b>	<b>=</b>	<b>Ordentliche Erträge</b>	<b>857.225</b>	<b>706.735</b>	<b>746.889</b>	<b>750.704</b>	<b>752.515</b>	<b>758.211</b>
11	-	Personalaufwendungen	-1.113.131	-1.241.817	-1.540.124	-1.576.377	-1.614.974	-1.651.465
12	-	Versorgungsaufwendungen	0	0	0	0	0	0
13	-	Aufwendungen für Sach- und Dienstleistungen	-10.084	-39.124	-39.265	-39.265	-39.265	-39.265
14	-	Bilanzielle Abschreibungen	-5.955	-12.712	-6.516	-10.993	-18.019	-31.354
15	-	Transferaufwendungen	0	0	0	0	0	0

Ifd. Nr.		Teilergebnisplan (Produktbereichs-/Produktgruppenplan) Ertrags- und Aufwandsarten	Ergebnis 2020	Ansatz 2021	Ansatz 2022	Planung 2023	Planung 2024	Planung 2025
			EUR	EUR	EUR	EUR	EUR	EUR
			1	2	3	4	5	6
16	-	Sonstige ordentliche Aufwendungen	-156.847	-153.559	-162.327	-162.246	-162.165	-162.004
17	=	<b>Ordentliche Aufwendungen</b>	<b>-1.286.017</b>	<b>-1.447.212</b>	<b>-1.748.232</b>	<b>-1.788.882</b>	<b>-1.834.424</b>	<b>-1.884.088</b>
18	=	<b>Ordentliches Ergebnis (= Zeilen 10 und 17)</b>	<b>-428.792</b>	<b>-740.477</b>	<b>-1.001.343</b>	<b>-1.038.178</b>	<b>-1.081.908</b>	<b>-1.125.878</b>
19	+	Finanzerträge	0	0	0	0	0	0
20	-	Zinsen und sonstige Finanzaufwendungen	0	0	0	0	0	0
21	=	<b>Finanzergebnis (= Zeilen 19 und 20)</b>	<b>0</b>	<b>0</b>	<b>0</b>	<b>0</b>	<b>0</b>	<b>0</b>
22	=	<b>Ergebnis der laufenden Verwaltungstätigkeit (= Zeilen 18 und 21)</b>	<b>-428.792</b>	<b>-740.477</b>	<b>-1.001.343</b>	<b>-1.038.178</b>	<b>-1.081.908</b>	<b>-1.125.878</b>
23	+	Außerordentliche Erträge	0	0	0	0	0	0
24	-	Außerordentliche Aufwendungen	0	0	0	0	0	0
25	=	<b>Außerordentliches Ergebnis (= Zeilen 23 und 24)</b>	<b>0</b>	<b>0</b>	<b>0</b>	<b>0</b>	<b>0</b>	<b>0</b>
26	=	<b>Ergebnis vor internen Leistungsbeziehungen (= Zeilen 22 und 25)</b>	<b>-428.792</b>	<b>-740.477</b>	<b>-1.001.343</b>	<b>-1.038.178</b>	<b>-1.081.908</b>	<b>-1.125.878</b>
27	+	Erträge aus internen Leistungsbeziehungen	0	0	0	0	0	0
28	-	Aufwendungen aus internen Leistungsbeziehungen	-432.957	-507.002	-435.329	-435.329	-435.329	-435.329
29	=	<b>Teilergebnis (= Zeilen 26 bis 28)</b>	<b>-861.749</b>	<b>-1.247.479</b>	<b>-1.436.672</b>	<b>-1.473.507</b>	<b>-1.517.237</b>	<b>-1.561.207</b>
30	-	globaler Minderaufwand	0	0	0	0	0	0
31	=	<b>Teilergebnis nach Abzug globaler Minderaufwand (=Zeilen 29 und 30)</b>	<b>-861.749</b>	<b>-1.247.479</b>	<b>-1.436.672</b>	<b>-1.473.507</b>	<b>-1.517.237</b>	<b>-1.561.207</b>

Ifd. Nr.	Teilfinanzplan B. Planung einzelner Investitionsmaßnahmen  Einzahlungs- und Auszahlungsarten	Ergebnis 2020	Ansatz 2021	Ansatz 2022	VE 2022	VE 2022 wirksam in 2023	VE 2022 wirksam in 2024	VE 2022 wirksam in 2025	VE 2022 wirksam in 2026	Planung 2023	Planung 2024	Planung 2025	Bisher bereit- gestelltes Budget	Geplante Gesamt- kosten-/ einnahmen
		EUR	EUR	EUR	EUR	EUR	EUR	EUR	EUR	EUR	EUR	EUR	EUR	EUR
		1	2	3	4	5	6	7	8	9	10	11	12	13
<b>unterhalb Wertgrenze:</b>														
1	Zuwend. f. Investitionsmaßnahmen	0	0	0	0	0	0	0	0	0	0	0	0	0
2 +	Einzahl. Veräußerung v. Sachanlagen	0	0	0	0	0	0	0	0	0	0	0	0	0
3 +	Einzahl. Veräußerung v. Finanzanlag	0	0	0	0	0	0	0	0	0	0	0	0	0
4 +	Einzahl. a. Beiträgen u.ä. Entgelten	0	0	0	0	0	0	0	0	0	0	0	0	0
5 +	Sonstige Investitionseinzahlungen	0	0	0	0	0	0	0	0	0	0	0	0	0
<b>6 =</b>	<b>Einzahlungen a. Investitionstätigkeit</b>	<b>0</b>	<b>0</b>	<b>0</b>	<b>0</b>	<b>0</b>	<b>0</b>	<b>0</b>	<b>0</b>	<b>0</b>	<b>0</b>	<b>0</b>	<b>0</b>	<b>0</b>
7 -	Ausz. Erwerb v. Grundst. u. Gebäuden	0	0	0	0	0	0	0	0	0	0	0	0	0
8 -	Auszahlungen für Baumaßnahmen	0	0	0	0	0	0	0	0	0	0	0	0	0
9 -	Ausz. Erwerb v. bewegl. Anlageverm.	0	0	0	0	0	0	0	0	0	0	0	-8.752	-8.752
10 -	Ausz. f.d. Erwerb von Finanzanlagen	0	0	0	0	0	0	0	0	0	0	0	0	0
11 -	Ausz. von aktivierbaren Zuwendungen	0	0	0	0	0	0	0	0	0	0	0	0	0
12 -	Sonstige Investitionsauszahlungen	0	0	0	0	0	0	0	0	0	0	0	0	0
<b>13 =</b>	<b>Auszahlungen a. Investitionstätigkeit</b>	<b>0</b>	<b>0</b>	<b>0</b>	<b>0</b>	<b>0</b>	<b>0</b>	<b>0</b>	<b>0</b>	<b>0</b>	<b>0</b>	<b>0</b>	<b>-8.752</b>	<b>-8.752</b>
<b>14 =</b>	<b>Saldo aus Investitionstätigkeit</b>	<b>0</b>	<b>0</b>	<b>0</b>	<b>0</b>	<b>0</b>	<b>0</b>	<b>0</b>	<b>0</b>	<b>0</b>	<b>0</b>	<b>0</b>	<b>-8.752</b>	<b>-8.752</b>



**F0\_02**                    **Sicherheit und Ordnung**  
**F0\_0207**                **Verkehrsangelegenheiten**

<b>Produktbereich</b>	Numerik 11.02	Bezeichnung Sicherheit und Ordnung	Produktgruppenverantwortliche/r Dezernent/in N. N., Dezernat 3
<b>Produktgruppe</b>	Numerik 11.02.07	Bezeichnung Verkehrsangelegenheiten	Bezeichnung des politischen Gremiums Stadtentwicklungsausschuss
		Zuständige Organisationseinheit 660, Amt für Verkehr	Produktgruppenverantwortliche/r Lewald, Olaf
<b>Spezielle Bewirtschaftungsregeln</b>			
Teilergebnisplan			
Erträge bei Zuschüssen für Verkehrserziehungsaktionen sind zweckentsprechend zu verwenden.			
Teilfinanzplan			
Sonstiges			
<b>Erläuterungen zu den Haushaltspositionen</b>			
Teilergebnisplan			
Zeile 13: Für Verkehrserziehungsaktionen stehen Mittel in Höhe der Zuschüsse zur Verfügung.			
Teilfinanzplan			
Sonstiges			
<b>Sonstige Daten über örtliche Verhältnisse</b>			

**C0\_02**                    **Sicherheit und Ordnung**  
**C0\_0208**                **Fahr- und Beförderungserlaubnisse**

<b>Produktbereich</b>	Numerik 11.02	Bezeichnung Sicherheit und Ordnung	Produktgruppenverantwortliche/r Dezentent/in N. N., Dezernat 3
<b>Produktgruppe</b>	Numerik 11.02.08	Bezeichnung Fahr- und Beförderungserlaubnisse	Bezeichnung des politischen Gremiums Haupt-, Wirtschaftsförderungs- und Beteiligungsausschuss
		Zuständige Organisationseinheit 320, Ordnungsamt	Produktgruppenverantwortliche/r Feldmann, Friedhelm
<b>Inhalte der Produktgruppe</b>			
<b>Beschreibung</b>			
Erteilung und Entziehung von Fahrerlaubnissen. Auskunfts- und Beratungstätigkeit im Fahrerlaubnisrecht für Fahrerlaubnisinhaber und -bewerber. Gewährleistung der Verkehrssicherheit durch Beurteilung der gesundheitlichen und charakterlichen Kraftfahreignung anhand von (amts-) ärztlichen sowie medizinisch-psychologischen Untersuchungen und begangenen Verkehrsverstößen oder Straftaten. Umsetzung des Fahrlehr- und Fahrschulrechts durch Erteilung / Entzug der entsprechenden Erlaubnisse. Ausgabe der digitalen Fahrerkarte.			
<b>Zielsetzung</b>			
Es sollen nur geeignete Personen Fahr-, Fahrlehr- und Fahrschülerlaubnisse erhalten. Ungeeigneten Fahrerlaubnisinhabern, Fahrlehrern und Fahrschulinhabern sollen die entsprechenden Erlaubnisse entzogen werden.			
<b>Zielerreichung</b>			
1. Ausschließliche Zulassung geeigneter Kraftfahrer und Ausschluss ungeeigneter Personen, 2. Anordnung von Untersuchungen, die die Beurteilung der Kraftfahreignung ermöglichen, 3. Anordnung von Maßnahmen, die die Kraftfahreignung erhalten oder wiederherstellen sollen, bei Mehrfachtätern (MFT) und Fahranfängern auf Probe (FAP), 4. Erteilung, Überprüfung sowie Entzug von Fahrlehr- und Fahrschülerlaubnissen			
<b>Zielgruppe</b>			
Alle Bielefelder Fahrerlaubnisinhaber und Fahrerlaubnisbewerber sowie in Bielefeld tätige Fahrlehrer und Fahrschulinhaber.			
<b>Besonderheiten im Haushaltsjahr</b>			
keine			

**C0\_02**                    **Sicherheit und Ordnung**  
**C0\_0208**                **Fahr- und Beförderungserlaubnisse**  
**10208**                    **Fahr- und Beförderungserlaubnisse**

<b>Kennzahlen und Indikatoren der Zielerreichung und Leistungsmengen</b>	<b>Ergebnis 2020</b>	<b>Ansatz 2021</b>	<b>Ansatz 2022</b>	<b>Planung 2023</b>	<b>Planung 2024</b>	<b>Planung 2025</b>
	<b>1</b>	<b>2</b>	<b>3</b>	<b>4</b>	<b>5</b>	<b>6</b>
<b>11.02.08: Fahr- und Beförderungserlaubnisse</b>						
Fahrerlaubnisanträge (Stück)	11.908,00	12.000,00	12.000,00	12.000,00	12.000,00	12.000,00
Entziehungs- und Versagungsverfahren (Stück)	268,00	260,00	260,00	260,00	260,00	260,00
Anordnungen von Untersuchungen (Stück)	504,00	500,00	500,00	500,00	500,00	500,00
Maßnahmen bei MFT und FAP (Stück)	2.974,00	1.500,00	1.500,00	1.500,00	1.500,00	1.500,00
Fahrerkarte (Stück)	766,00	1.000,00	1.000,00	1.000,00	1.000,00	1.000,00
Aufwand der PG pro 1000 Einwohner (Euro)	2.948,61	3.121,80	3.230,39	3.252,84	3.303,31	3.353,74
Aufwand der PG/Gesamtaufwand Haushalt (%)	0,07	0,07	0,07	0,07	0,07	0,07
Ertrag / Aufwand der PG (%)	75,86	62,80	69,12	68,64	67,59	66,57

**C0\_02**                    **Sicherheit und Ordnung**  
**C0\_0208**                **Fahr- und Beförderungserlaubnisse**

**Produktgruppenübersicht:**

<b>Produkt</b>	<b>Numerik</b>	<b>Bezeichnung</b>
	11.02.08.01	Fahrerlaubnisse und Fahrschulen
<b>Beschreibung des Produktes</b> Bearbeitung von Anträgen auf Erteilung von allgemeinen Fahrerlaubnissen und Fahrerlaubnissen der Personenbeförderung, Internationalen Führerscheinen, digitalen Fahrerkarten und Umschreibung von (ausländischen) Fahrerlaubnissen. Bearbeitung von Anträgen auf Erteilung von Fahrlehr- und Fahrschulerlaubnissen. Datenaustausch mit anderen Behörden. Information sowie rechtliche Beratung der Bürger über das Fahrerlaubnisrecht. Überwachung der Fahrschulbetriebe.		
<b>Produkt</b>	<b>Numerik</b>	<b>Bezeichnung</b>
	11.02.08.02	Überwachung der Fahreignung
<b>Beschreibung des Produktes</b> Verwarnung verkehrsauffälliger Kraftfahrer und Anordnung von Aufbau Seminaren bzw. Nachschulungen. Anordnungen von (amts-) ärztlichen sowie medizinisch-psychologischen Untersuchungen und Anforderung von Gutachten. Anordnung von Fahrproben zur Feststellung der Kraftfahreignung. Festlegung von Auflagen / Beschränkungen und Entziehungen / Aberkennungen von Fahrerlaubnissen.		

**C0\_02**                      **Sicherheit und Ordnung**  
**C0\_0208**                  **Fahr- und Beförderungserlaubnisse**

Ifd. Nr.		Teilergebnisplan (Produktbereichs-/Produktgruppenplan) Ertrags- und Aufwandsarten	Ergebnis 2020	Ansatz 2021	Ansatz 2022	Planung 2023	Planung 2024	Planung 2025
			EUR	EUR	EUR	EUR	EUR	EUR
			1	2	3	4	5	6
1		Steuern und ähnliche Abgaben	0	0	0	0	0	0
2	+	Zuwendungen und allgemeine Umlagen	3.325	9	9	9	9	9
3	+	Sonstige Transfererträge	0	0	0	0	0	0
4	+	Öffentlich-rechtliche Leistungsentgelte	744.985	656.778	746.778	746.778	746.778	746.778
5	+	Privatrechtliche Leistungsentgelte	0	0	0	0	0	0
6	+	Kostenerstattungen und Kostenumlagen	2.980	4.250	4.250	4.250	4.250	4.250
7	+	Sonstige ordentliche Erträge	7.000	3.606	3.606	3.606	3.606	3.606
8	+	Aktivierete Eigenleistungen	0	0	0	0	0	0
9	+/-	Bestandsveränderungen	0	0	0	0	0	0
<b>10</b>	<b>=</b>	<b>Ordentliche Erträge</b>	<b>758.289</b>	<b>664.643</b>	<b>754.643</b>	<b>754.643</b>	<b>754.643</b>	<b>754.643</b>
11	-	Personalaufwendungen	-598.461	-677.083	-657.088	-673.179	-690.237	-707.284
12	-	Versorgungsaufwendungen	0	0	0	0	0	0
13	-	Aufwendungen für Sach- und Dienstleistungen	-4.743	-3.297	-3.269	-3.269	-3.269	-3.269
14	-	Bilanzielle Abschreibungen	-3.294	-351	-925	-351	-351	-351
15	-	Transferaufwendungen	0	0	0	0	0	0

Ifd. Nr.		<b>Teilergebnisplan</b> (Produktbereichs-/Produktgruppenplan) Ertrags- und Aufwandsarten	Ergebnis 2020	Ansatz 2021	Ansatz 2022	Planung 2023	Planung 2024	Planung 2025
			EUR	EUR	EUR	EUR	EUR	EUR
			1	2	3	4	5	6
16	-	Sonstige ordentliche Aufwendungen	-141.305	-142.256	-148.177	-147.820	-147.820	-147.820
17	=	<b>Ordentliche Aufwendungen</b>	<b>-747.803</b>	<b>-822.986</b>	<b>-809.458</b>	<b>-824.620</b>	<b>-841.678</b>	<b>-858.724</b>
18	=	<b>Ordentliches Ergebnis (= Zeilen 10 und 17)</b>	<b>10.486</b>	<b>-158.343</b>	<b>-54.816</b>	<b>-69.977</b>	<b>-87.035</b>	<b>-104.081</b>
19	+	Finanzerträge	0	0	0	0	0	0
20	-	Zinsen und sonstige Finanzaufwendungen	0	0	0	0	0	0
21	=	<b>Finanzergebnis (= Zeilen 19 und 20)</b>	<b>0</b>	<b>0</b>	<b>0</b>	<b>0</b>	<b>0</b>	<b>0</b>
22	=	<b>Ergebnis der laufenden Verwaltungstätigkeit (= Zeilen 18 und 21)</b>	<b>10.486</b>	<b>-158.343</b>	<b>-54.816</b>	<b>-69.977</b>	<b>-87.035</b>	<b>-104.081</b>
23	+	Außerordentliche Erträge	0	0	0	0	0	0
24	-	Außerordentliche Aufwendungen	0	0	0	0	0	0
25	=	<b>Außerordentliches Ergebnis (= Zeilen 23 und 24)</b>	<b>0</b>	<b>0</b>	<b>0</b>	<b>0</b>	<b>0</b>	<b>0</b>
26	=	<b>Ergebnis vor internen Leistungsbeziehungen (= Zeilen 22 und 25)</b>	<b>10.486</b>	<b>-158.343</b>	<b>-54.816</b>	<b>-69.977</b>	<b>-87.035</b>	<b>-104.081</b>
27	+	Erträge aus internen Leistungsbeziehungen	0	0	0	0	0	0
28	-	Aufwendungen aus internen Leistungsbeziehungen	-251.774	-235.303	-282.415	-274.840	-274.840	-274.840
29	=	<b>Teilergebnis (= Zeilen 26 bis 28)</b>	<b>-241.288</b>	<b>-393.647</b>	<b>-337.230</b>	<b>-344.816</b>	<b>-361.874</b>	<b>-378.921</b>
30	-	globaler Minderaufwand	0	0	0	0	0	0
31	=	<b>Teilergebnis nach Abzug globaler Minderaufwand (=Zeilen 29 und 30)</b>	<b>-241.288</b>	<b>-393.647</b>	<b>-337.230</b>	<b>-344.816</b>	<b>-361.874</b>	<b>-378.921</b>

**C0\_02                    Sicherheit und Ordnung****C0\_0209                Kfz-Angelegenheiten**

<b>Produktbereich</b>	Numerik 11.02	Bezeichnung Sicherheit und Ordnung	Produktgruppenverantwortliche/r Dezentent/in N. N., Dezernat 3
<b>Produktgruppe</b>	Numerik 11.02.09	Bezeichnung Kfz-Angelegenheiten	Bezeichnung des politischen Gremiums Haupt-, Wirtschaftsförderungs- und Beteiligungsausschuss
		Zuständige Organisationseinheit 320, Ordnungsamt	Produktgruppenverantwortliche/r Feldmann, Friedhelm
<b>Inhalte der Produktgruppe</b>			
<b>Beschreibung</b> Zulassung und Außerbetriebsetzung von Fahrzeugen, Fahrzeugumschreibungen, Bearbeitung spezieller Kennzeichenzuteilungen, Verfolgung von Verstößen gegen die Halterpflichten			
<b>Zielsetzung</b> Durchsetzung der Pflichten, die sich aus der Haltung von Kraftfahrzeugen ergeben, um ein größtmögliches Maß an Verkehrssicherheit und Versicherungsschutz zu erreichen.			
<b>Zielerreichung</b> 1. Ausschließliche Zulassung von Fahrzeugen, die den Bestimmungen der Fahrzeug-Zulassungs-Verordnung und der Straßenverkehrszulassungs-Ordnung u. a. Vorschriften entsprechen, 2. Führung eines aktuellen Fahrzeugregisters durch Erfassung von Fahrzeug- und Halterdaten, 3. Bedienung der Kunden in der Kfz-Zulassungsbehörde innerhalb einer durchschnittlichen Wartezeit von weniger als 60 Minuten 4. Überwachung der am Verkehr teilnehmenden Fahrzeuge auf Mängelfreiheit und Versicherungsschutz und der Fahrzeughalter auf Erfüllung ihrer Halterpflichten.			
<b>Zielgruppe</b> Fahrzeughalter, Behörden			
<b>Besonderheiten im Haushaltsjahr</b> keine			

**C0\_02**                    **Sicherheit und Ordnung**  
**C0\_0209**                **Kfz-Angelegenheiten**  
**10209**                    **Kfz-Angelegenheiten**

<b>Kennzahlen und Indikatoren der Zielerreichung und Leistungsmengen</b>	<b>Ergebnis 2020</b>	<b>Ansatz 2021</b>	<b>Ansatz 2022</b>	<b>Planung 2023</b>	<b>Planung 2024</b>	<b>Planung 2025</b>
	<b>1</b>	<b>2</b>	<b>3</b>	<b>4</b>	<b>5</b>	<b>6</b>
<b>11.02.09: Kfz-Angelegenheiten</b>						
Fahrzeugbestand (Zulass. aus Register) (Stück)	222.056,17	245.500,00	245.500,00	245.500,00	245.500,00	245.500,00
durchschnittliche Wartezeit je Kunde (min)	18,08	15,00	15,00	15,00	15,00	15,00
erlassene Ordnungsverfügungen (Stück)	23.239,00	6.300,00	6.300,00	6.300,00	6.300,00	6.300,00
Zwangsstilllegungen (Stück)	2.661,00	2.260,00	2.260,00	2.260,00	2.260,00	2.260,00
Zulassungen (Stück)	51.269,00	56.000,00	56.000,00	56.000,00	56.000,00	56.000,00
Aufwand der PG pro 1000 Einwohner (Euro)	7.479,15	7.847,14	8.592,77	8.367,21	8.482,59	8.589,22
Aufwand der PG/Gesamtaufwand Haushalt (%)	0,18	0,18	0,18	0,18	0,18	0,18
Ertrag / Aufwand der PG (%)	106,10	108,59	99,46	102,14	100,75	99,50



**C0\_02**                    **Sicherheit und Ordnung**  
**C0\_0209**                **Kfz-Angelegenheiten**

**Produktgruppenübersicht:**

<b>Produkt</b>	<b>Numerik</b> 11.02.09.01	<b>Bezeichnung</b> Zulassung
<b>Beschreibung des Produktes</b> Zulassung und Außerbetriebsetzung von Fahrzeugen, Fahrzeugumschreibungen, Bearbeitung von Roten Kennzeichen, Kurzzeitkennzeichen, Ausfuhrkennzeichen, Aktualisierung von Halter- und Fahrzeugdaten, Ausstellung von Ersatzdokumenten		
<b>Produkt</b>	<b>Numerik</b> 11.02.09.02	<b>Bezeichnung</b> Überwachung der Halterpflichten
<b>Beschreibung des Produktes</b> Verfolgung von Verstößen gegen die Halterpflichten, wie z.B. die Nichtzahlung der Kfz-Steuern, fehlender Versicherungsschutz, Mängel des Fahrzeugs u. Nicht-anzeigen von Änderungen der Halterdaten. Dadurch bedingt werden Zwangsmaßnahmen bis hin zu Zwangstilllegungen eingeleitet und Bußgeldverfahren veranlasst. In besonderen Verfahren werden bei Bedarf Fahrtenbuchauflagen festgesetzt.		

**C0\_02 Sicherheit und Ordnung****C0\_0209 Kfz-Angelegenheiten**

Ifd. Nr.		Teilergebnisplan (Produktbereichs-/Produktgruppenplan) Ertrags- und Aufwandsarten	Ergebnis 2020	Ansatz 2021	Ansatz 2022	Planung 2023	Planung 2024	Planung 2025
			EUR	EUR	EUR	EUR	EUR	EUR
			1	2	3	4	5	6
1		Steuern und ähnliche Abgaben	0	0	0	0	0	0
2	+	Zuwendungen und allgemeine Umlagen	4.724	129	129	129	129	129
3	+	Sonstige Transfererträge	0	0	0	0	0	0
4	+	Öffentlich-rechtliche Leistungsentgelte	2.676.962	2.886.500	2.886.500	2.886.500	2.886.500	2.886.500
5	+	Privatrechtliche Leistungsentgelte	1.586	2.000	2.000	2.000	2.000	2.000
6	+	Kostenerstattungen und Kostenumlagen	0	0	0	0	0	0
7	+	Sonstige ordentliche Erträge	6.703	0	0	0	0	0
8	+	Aktivierete Eigenleistungen	0	0	0	0	0	0
9	+/-	Bestandsveränderungen	0	0	0	0	0	0
<b>10</b>	<b>=</b>	<b>Ordentliche Erträge</b>	<b>2.689.974</b>	<b>2.888.629</b>	<b>2.888.629</b>	<b>2.888.629</b>	<b>2.888.629</b>	<b>2.888.629</b>
11	-	Personalaufwendungen	-1.482.939	-1.560.005	-1.671.250	-1.615.469	-1.654.649	-1.691.094
12	-	Versorgungsaufwendungen	0	0	0	0	0	0
13	-	Aufwendungen für Sach- und Dienstleistungen	-26.622	-37.576	-37.591	-37.591	-37.591	-37.591
14	-	Bilanzielle Abschreibungen	-5.510	-1.607	-4.047	-2.740	-2.557	-2.153
15	-	Transferaufwendungen	0	0	0	0	0	0

Ifd. Nr.		Teilergebnisplan (Produktbereichs-/Produktgruppenplan) Ertrags- und Aufwandsarten	Ergebnis 2020	Ansatz 2021	Ansatz 2022	Planung 2023	Planung 2024	Planung 2025
			EUR	EUR	EUR	EUR	EUR	EUR
			1	2	3	4	5	6
16	-	Sonstige ordentliche Aufwendungen	-383.661	-457.906	-479.041	-478.548	-478.548	-478.548
17	=	<b>Ordentliche Aufwendungen</b>	<b>-1.898.731</b>	<b>-2.057.094</b>	<b>-2.191.930</b>	<b>-2.134.348</b>	<b>-2.173.345</b>	<b>-2.209.386</b>
18	=	<b>Ordentliches Ergebnis (= Zeilen 10 und 17)</b>	<b>791.243</b>	<b>831.535</b>	<b>696.699</b>	<b>754.281</b>	<b>715.284</b>	<b>679.243</b>
19	+	Finanzerträge	0	0	0	0	0	0
20	-	Zinsen und sonstige Finanzaufwendungen	0	0	0	0	0	0
21	=	<b>Finanzergebnis (= Zeilen 19 und 20)</b>	<b>0</b>	<b>0</b>	<b>0</b>	<b>0</b>	<b>0</b>	<b>0</b>
22	=	<b>Ergebnis der laufenden Verwaltungstätigkeit (= Zeilen 18 und 21)</b>	<b>791.243</b>	<b>831.535</b>	<b>696.699</b>	<b>754.281</b>	<b>715.284</b>	<b>679.243</b>
23	+	Außerordentliche Erträge	0	0	0	0	0	0
24	-	Außerordentliche Aufwendungen	0	0	0	0	0	0
25	=	<b>Außerordentliches Ergebnis (= Zeilen 23 und 24)</b>	<b>0</b>	<b>0</b>	<b>0</b>	<b>0</b>	<b>0</b>	<b>0</b>
26	=	<b>Ergebnis vor internen Leistungsbeziehungen (= Zeilen 22 und 25)</b>	<b>791.243</b>	<b>831.535</b>	<b>696.699</b>	<b>754.281</b>	<b>715.284</b>	<b>679.243</b>
27	+	Erträge aus internen Leistungsbeziehungen	0	0	0	0	0	0
28	-	Aufwendungen aus internen Leistungsbeziehungen	-636.701	-603.086	-712.426	-693.770	-693.770	-693.770
29	=	<b>Teilergebnis (= Zeilen 26 bis 28)</b>	<b>154.542</b>	<b>228.450</b>	<b>-15.727</b>	<b>60.511</b>	<b>21.514</b>	<b>-14.527</b>
30	-	globaler Minderaufwand	0	0	0	0	0	0
31	=	<b>Teilergebnis nach Abzug globaler Minderaufwand (=Zeilen 29 und 30)</b>	<b>154.542</b>	<b>228.450</b>	<b>-15.727</b>	<b>60.511</b>	<b>21.514</b>	<b>-14.527</b>

**F0\_02 Sicherheit und Ordnung****F0\_0209 Kfz-Angelegenheiten**

Ifd. Nr.	Teilfinanzplan A. Zahlungsübersicht  Einzahlungs- und Auszahlungsarten	Ergebnis 2020	Ansatz 2021	Ansatz 2022	VE 2022	VE 2022 wirksam in 2023	VE 2022 wirksam in 2024	VE 2022 wirksam in 2025	VE 2022 wirksam in 2026	Planung 2023	Planung 2024	Planung 2025
		EUR	EUR	EUR	EUR	EUR	EUR	EUR	EUR	EUR	EUR	EUR
	Investitionstätigkeit	1	2	3	4	5	6	7	8	9	10	11
1	Zuwend. f. Investitionsmaßnahmen	0	0	0	0	0	0	0	0	0	0	0
2	+ Einz. Veräußerung v. Sachanlagen	0	0	0	0	0	0	0	0	0	0	0
3	+ Einz. Veräußerung v. Finanzanlagen	0	0	0	0	0	0	0	0	0	0	0
4	+ Einz. a. Beiträgen u.ä. Entgelten	0	0	0	0	0	0	0	0	0	0	0
5	+ Sonstige Investitionseinzahlungen	0	0	0	0	0	0	0	0	0	0	0
<b>6</b>	<b>= Summe investive Einzahlungen</b>	<b>0</b>	<b>0</b>	<b>0</b>	<b>0</b>	<b>0</b>	<b>0</b>	<b>0</b>	<b>0</b>	<b>0</b>	<b>0</b>	<b>0</b>
7	- Ausz. Erwerb v. Grundst. u. Gebäuden	0	0	0	0	0	0	0	0	0	0	0
8	- Auszahlungen für Baumaßnahmen	0	0	0	0	0	0	0	0	0	0	0
9	- Ausz. Erwerb v. bewegl. Anlageverm.	0	0	-17.000	0	0	0	0	0	0	0	0
10	- Ausz. f. d. Erwerb von Finanzanlagen	0	0	0	0	0	0	0	0	0	0	0
11	- Ausz. von aktivierbaren Zuwendungen	0	0	0	0	0	0	0	0	0	0	0
12	- Sonstige Investitionsauszahlungen	0	0	0	0	0	0	0	0	0	0	0
<b>13</b>	<b>= Summe investive Auszahlungen</b>	<b>0</b>	<b>0</b>	<b>-17.000</b>	<b>0</b>	<b>0</b>	<b>0</b>	<b>0</b>	<b>0</b>	<b>0</b>	<b>0</b>	<b>0</b>
<b>14</b>	<b>= Saldo der Investitionstätigkeit (= Zeilen 6 und 13)</b>	<b>0</b>	<b>0</b>	<b>-17.000</b>	<b>0</b>	<b>0</b>	<b>0</b>	<b>0</b>	<b>0</b>	<b>0</b>	<b>0</b>	<b>0</b>

Ifd. Nr.	Teilfinanzplan B. Planung einzelner Investitionsmaßnahmen  Einzahlungs- und Auszahlungsarten	Ergebnis 2020	Ansatz 2021	Ansatz 2022	VE 2022	VE 2022 wirksam in 2023	VE 2022 wirksam in 2024	VE 2022 wirksam in 2025	VE 2022 wirksam in 2026	Planung 2023	Planung 2024	Planung 2025	Bisher bereit- gestelltes Budget	Geplante Gesamt- kosten/- einnahmen
		EUR	EUR	EUR	EUR	EUR	EUR	EUR	EUR	EUR	EUR	EUR	EUR	EUR
		1	2	3	4	5	6	7	8	9	10	11	12	13
<b>unterhalb Wertgrenze:</b>														
1	Zuwend. f. Investitionsmaßnahmen	0	0	0	0	0	0	0	0	0	0	0	1.755	1.755
2	+ Einzahl. Veräußerung v. Sachanlagen	0	0	0	0	0	0	0	0	0	0	0	0	0
3	+ Einzahl. Veräußerung v. Finanzanlag	0	0	0	0	0	0	0	0	0	0	0	0	0
4	+ Einzahl. a. Beiträgen u.ä. Entgelten	0	0	0	0	0	0	0	0	0	0	0	0	0
5	+ Sonstige Investitionseinzahlungen	0	0	0	0	0	0	0	0	0	0	0	0	0
6	= <b>Einzahlungen a. Investitionstätigkeit</b>	0	0	0	0	0	0	0	0	0	0	0	1.755	1.755
7	- Ausz. Erwerb v. Grundst. u. Gebäuden	0	0	0	0	0	0	0	0	0	0	0	0	0
8	- Auszahlungen für Baumaßnahmen	0	0	0	0	0	0	0	0	0	0	0	0	0
9	- Ausz. Erwerb v. bewegl. Anlageverm.	0	0	-17.000	0	0	0	0	0	0	0	0	-1.755	-18.755
10	- Ausz. f.d. Erwerb von Finanzanlagen	0	0	0	0	0	0	0	0	0	0	0	0	0
11	- Ausz. von aktivierbaren Zuwendungen	0	0	0	0	0	0	0	0	0	0	0	0	0
12	- Sonstige Investitionsauszahlungen	0	0	0	0	0	0	0	0	0	0	0	0	0
13	= <b>Auszahlungen a. Investitionstätigkeit</b>	0	0	-17.000	0	0	0	0	0	0	0	0	-1.755	-18.755
14	= <b>Saldo aus Investitionstätigkeit</b>	0	0	-17.000	0	0	0	0	0	0	0	0	0	-17.000

**C0\_02**                    **Sicherheit und Ordnung**  
**C0\_0210**                **Einwohnerangelegenheiten**

<b>Produktbereich</b>	Numerik 11.02	Bezeichnung Sicherheit und Ordnung	Produktgruppenverantwortliche/r Dezentent/in Dr. Witthaus, Udo, Dezernat 2
<b>Produktgruppe</b>	Numerik 11.02.10	Bezeichnung Einwohnerangelegenheiten	Bezeichnung des politischen Gremiums Haupt-, Wirtschaftsförderungs- und Beteiligungsausschuss
		Zuständige Organisationseinheit 150, Bürgeramt	Produktgruppenverantwortliche/r Fliege, Volker
<b>Inhalte der Produktgruppe</b>			
<b>Beschreibung</b>			
Die Bürgerberatung ist zuständig für die Führung des Melderegisters, d. h. die Entgegennahme und Verarbeitung von An-, Um- und Abmeldungen von Bielefelder Einwohnerinnen und Einwohnern sowie für das Ausstellen von Personaldokumenten. Aus dem Melderegister werden Auskünfte an Dritte erteilt. Darüber hinaus werden sonstige ordnungsrechtliche Angelegenheiten bearbeitet wie bspw. Anträge auf Führungszeugnisse, Auskünfte aus dem Gewerbezentralregister, Parkausweisanträge, Führerscheinanträge, Fischereischeinanträge, Aufnahme von Verpflichtungserklärungen und Anträge auf Sperrgutabfuhr.			
<b>Zielsetzung</b>			
Hoher Standard für Genauigkeit und Aktualität des Einwohnerregisters als Basis für eine Vielzahl von Anwendern interner und externer Organisationseinheiten. Kundenzufriedenheit durch sofortige und fehlerfreie Erledigung.			
<b>Zielerreichung</b>			
1. Die durchschnittliche Wartezeit von 4 Minuten soll nicht überschritten werden. 2. Dezentrales Angebot mit 11 Standorten. 3. Aktuell gehaltene Vorabinformationen (Infoschalter, Infotelefone, Internet) zur Reduzierung von Kundenbeschwerden.			
<b>Zielgruppe</b>			
Einwohnerinnen und Einwohner, Auskunftssuchende			
<b>Besonderheiten im Haushaltsjahr</b>			
keine			

**C0\_02**                    **Sicherheit und Ordnung**  
**C0\_0210**                **Einwohnerangelegenheiten**  
**10210**                    **Einwohnerangelegenheiten**

<b>Kennzahlen und Indikatoren der Zielerreichung und Leistungsmengen</b>	<b>Ergebnis 2020</b>	<b>Ansatz 2021</b>	<b>Ansatz 2022</b>	<b>Planung 2023</b>	<b>Planung 2024</b>	<b>Planung 2025</b>
	<b>1</b>	<b>2</b>	<b>3</b>	<b>4</b>	<b>5</b>	<b>6</b>
<b>11.02.10: Einwohnerangelegenheiten</b>						
Durchschn.Wartezeit (min)	2,38	5,00	4,00	4,00	4,00	4,00
Anzahl der Filialen (Stück)	11,00	11,00	11,00	11,00	11,00	11,00
Anzahl der schriftlichen Beschwerden (Stück)	15,00	20,00	10,00	10,00	10,00	10,00
Aufwand der PG pro 1000 Einwohner (Euro)	16.824,22	17.991,86	17.843,85	18.070,95	18.298,65	18.516,99
Aufwand der PG/Gesamtaufwand Haushalt (%)	0,40	0,41	0,38	0,38	0,38	0,38
Ertrag / Aufwand der PG (%)	39,60	35,39	36,41	35,95	35,51	35,09

**C0\_02                    Sicherheit und Ordnung**  
**C0\_0210                Einwohnerangelegenheiten**

**Produktgruppenübersicht:**

<b>Produkt</b>	<b>Numerik</b> 11.02.10.01	<b>Bezeichnung</b> Meldeangelegenheiten
<b>Beschreibung des Produktes</b> Führung des Melderegisters, d.h. die Entgegennahme und Verarbeitung von An-, Um- und Abmeldungen. Erteilung von Auskünften aus dem Melderegister.		
<b>Produkt</b>	<b>Numerik</b> 11.02.10.02	<b>Bezeichnung</b> Ausweise und sonstige Dokumente
<b>Beschreibung des Produktes</b> Ausstellung von vorläufigen und endgültigen Personalausweisen und Reisepässen. Ausstellung von Kinderreisepässen.		
<b>Produkt</b>	<b>Numerik</b> 11.02.10.03	<b>Bezeichnung</b> Sonstige ordnungsrechtliche Angelegenheiten
<b>Beschreibung des Produktes</b> In der Bürgerberatung wird eine Vielzahl von nachfrageintensiven Dienstleistungen der gesamten Stadtverwaltung gebündelt und erbracht. Das beinhaltet insbesondere die Entgegennahme, Bearbeitung und Weiterleitung von Anträgen an das Bundesamt für Justiz (Führungszeugnisse, Auskünfte aus dem Gewerbezentralregister), auf Parkausweise (für Bewohner und Schwerbehinderte), auf Führerscheine, Sperrgutabfuhr und weitere Dienstleistungen.		



**C0\_02**                    **Sicherheit und Ordnung**  
**C0\_0210**                **Einwohnerangelegenheiten**

Ifd. Nr.		Teilergebnisplan (Produktbereichs-/Produktgruppenplan) Ertrags- und Aufwandsarten	Ergebnis 2020	Ansatz 2021	Ansatz 2022	Planung 2023	Planung 2024	Planung 2025
			EUR	EUR	EUR	EUR	EUR	EUR
			1	2	3	4	5	6
1		Steuern und ähnliche Abgaben	0	0	0	0	0	0
2	+	Zuwendungen und allgemeine Umlagen	26.239	13.853	16.319	16.319	16.319	16.319
3	+	Sonstige Transfererträge	0	0	0	0	0	0
4	+	Öffentlich-rechtliche Leistungsentgelte	2.134.383	2.066.221	2.066.221	2.066.221	2.066.221	2.066.221
5	+	Privatrechtliche Leistungsentgelte	6.626	11.252	11.252	11.252	11.252	11.252
6	+	Kostenerstattungen und Kostenumlagen	20.820	20.820	20.820	20.820	20.820	20.820
7	+	Sonstige ordentliche Erträge	70.563	46.436	81.436	81.436	81.436	81.436
8	+	Aktivierete Eigenleistungen	0	0	0	0	0	0
9	+/-	Bestandsveränderungen	0	0	0	0	0	0
<b>10</b>	<b>=</b>	<b>Ordentliche Erträge</b>	<b>2.258.632</b>	<b>2.158.582</b>	<b>2.196.048</b>	<b>2.196.048</b>	<b>2.196.048</b>	<b>2.196.048</b>
11	-	Personalaufwendungen	-2.934.056	-3.157.448	-3.049.232	-3.122.199	-3.199.244	-3.273.043
12	-	Versorgungsaufwendungen	0	0	0	0	0	0
13	-	Aufwendungen für Sach- und Dienstleistungen	-1.214.397	-1.193.751	-1.193.751	-1.197.546	-1.197.546	-1.197.546
14	-	Bilanzielle Abschreibungen	-26.656	-17.315	-19.912	-19.909	-19.825	-19.825
15	-	Transferaufwendungen	0	0	0	0	0	0

Ifd. Nr.		<b>Teilergebnisplan</b> (Produktbereichs-/Produktgruppenplan) Ertrags- und Aufwandsarten	Ergebnis 2020	Ansatz 2021	Ansatz 2022	Planung 2023	Planung 2024	Planung 2025
			EUR	EUR	EUR	EUR	EUR	EUR
			1	2	3	4	5	6
16	-	Sonstige ordentliche Aufwendungen	-691.737	-643.350	-658.411	-658.411	-658.411	-658.411
17	=	<b>Ordentliche Aufwendungen</b>	<b>-4.866.846</b>	<b>-5.011.864</b>	<b>-4.921.306</b>	<b>-4.998.066</b>	<b>-5.075.027</b>	<b>-5.148.825</b>
18	=	<b>Ordentliches Ergebnis</b> (= Zeilen 10 und 17)	<b>-2.608.214</b>	<b>-2.853.282</b>	<b>-2.725.257</b>	<b>-2.802.018</b>	<b>-2.878.978</b>	<b>-2.952.777</b>
19	+	Finanzerträge	0	0	0	0	0	0
20	-	Zinsen und sonstige Finanzaufwendungen	0	0	0	0	0	0
21	=	<b>Finanzergebnis</b> (= Zeilen 19 und 20)	<b>0</b>	<b>0</b>	<b>0</b>	<b>0</b>	<b>0</b>	<b>0</b>
22	=	<b>Ergebnis der laufenden Verwaltungstätigkeit</b> (= Zeilen 18 und 21)	<b>-2.608.214</b>	<b>-2.853.282</b>	<b>-2.725.257</b>	<b>-2.802.018</b>	<b>-2.878.978</b>	<b>-2.952.777</b>
23	+	Außerordentliche Erträge	0	0	0	0	0	0
24	-	Außerordentliche Aufwendungen	0	0	0	0	0	0
25	=	<b>Außerordentliches Ergebnis</b> (= Zeilen 23 und 24)	<b>0</b>	<b>0</b>	<b>0</b>	<b>0</b>	<b>0</b>	<b>0</b>
26	=	<b>Ergebnis vor internen Leistungsbeziehungen</b> (= Zeilen 22 und 25)	<b>-2.608.214</b>	<b>-2.853.282</b>	<b>-2.725.257</b>	<b>-2.802.018</b>	<b>-2.878.978</b>	<b>-2.952.777</b>
27	+	Erträge aus internen Leistungsbeziehungen	183.048	221.513	241.825	241.825	241.825	241.825
28	-	Aufwendungen aus internen Leistungsbeziehungen	-1.019.612	-1.308.888	-1.351.741	-1.351.741	-1.351.741	-1.351.741
29	=	<b>Teilergebnis</b> (= Zeilen 26 bis 28)	<b>-3.444.778</b>	<b>-3.940.657</b>	<b>-3.835.173</b>	<b>-3.911.933</b>	<b>-3.988.894</b>	<b>-4.062.693</b>
30	-	globaler Minderaufwand	0	0	0	0	0	0
31	=	<b>Teilergebnis nach Abzug globaler</b> <b>Minderaufwand</b> (=Zeilen 29 und 30)	<b>-3.444.778</b>	<b>-3.940.657</b>	<b>-3.835.173</b>	<b>-3.911.933</b>	<b>-3.988.894</b>	<b>-4.062.693</b>

**F0\_02**                      **Sicherheit und Ordnung**  
**F0\_0210**                  **Einwohnerangelegenheiten**

Ifd. Nr.	Teilfinanzplan A. Zahlungsübersicht  Einzahlungs- und Auszahlungsarten	Ergebnis 2020	Ansatz 2021	Ansatz 2022	VE 2022	VE 2022 wirksam in 2023	VE 2022 wirksam in 2024	VE 2022 wirksam in 2025	VE 2022 wirksam in 2026	Planung 2023	Planung 2024	Planung 2025
		EUR	EUR	EUR	EUR	EUR	EUR	EUR	EUR	EUR	EUR	EUR
	<b>Investitionstätigkeit</b>	<b>1</b>	<b>2</b>	<b>3</b>	<b>4</b>	<b>5</b>	<b>6</b>	<b>7</b>	<b>8</b>	<b>9</b>	<b>10</b>	<b>11</b>
1	Zuwend. f. Investitionsmaßnahmen	13.747	0	0	0	0	0	0	0	0	0	0
2	+ Einz. Veräußerung v. Sachanlagen	0	0	0	0	0	0	0	0	0	0	0
3	+ Einz. Veräußerung v. Finanzanlagen	0	0	0	0	0	0	0	0	0	0	0
4	+ Einz. a. Beiträgen u.ä. Entgelten	0	0	0	0	0	0	0	0	0	0	0
5	+ Sonstige Investitionseinzahlungen	0	0	0	0	0	0	0	0	0	0	0
<b>6</b>	<b>= Summe investive Einzahlungen</b>	<b>13.747</b>	<b>0</b>	<b>0</b>	<b>0</b>	<b>0</b>	<b>0</b>	<b>0</b>	<b>0</b>	<b>0</b>	<b>0</b>	<b>0</b>
7	- Ausz. Erwerb v. Grundst. u. Gebäuden	0	0	0	0	0	0	0	0	0	0	0
8	- Auszahlungen für Baumaßnahmen	0	0	0	0	0	0	0	0	0	0	0
9	- Ausz. Erwerb v. bewegl. Anlageverm.	-36.511	-9.962	-12.000	0	0	0	0	0	-12.000	-12.000	-12.000
10	- Ausz. f. d. Erwerb von Finanzanlagen	0	0	0	0	0	0	0	0	0	0	0
11	- Ausz. von aktivierbaren Zuwendungen	0	0	0	0	0	0	0	0	0	0	0
12	- Sonstige Investitionsauszahlungen	0	0	0	0	0	0	0	0	0	0	0
<b>13</b>	<b>= Summe investive Auszahlungen</b>	<b>-36.511</b>	<b>-9.962</b>	<b>-12.000</b>	<b>0</b>	<b>0</b>	<b>0</b>	<b>0</b>	<b>0</b>	<b>-12.000</b>	<b>-12.000</b>	<b>-12.000</b>
<b>14</b>	<b>= Saldo der Investitionstätigkeit (= Zeilen 6 und 13)</b>	<b>-22.764</b>	<b>-9.962</b>	<b>-12.000</b>	<b>0</b>	<b>0</b>	<b>0</b>	<b>0</b>	<b>0</b>	<b>-12.000</b>	<b>-12.000</b>	<b>-12.000</b>

Ifd. Nr.	Teilfinanzplan B. Planung einzelner Investitionsmaßnahmen  Einzahlungs- und Auszahlungsarten	Ergebnis 2020	Ansatz 2021	Ansatz 2022	VE 2022	VE 2022 wirksam in 2023	VE 2022 wirksam in 2024	VE 2022 wirksam in 2025	VE 2022 wirksam in 2026	Planung 2023	Planung 2024	Planung 2025	Bisher bereit- gestelltes Budget	Geplante Gesamt- kosten-/ einnahmen
		EUR	EUR	EUR	EUR	EUR	EUR	EUR	EUR	EUR	EUR	EUR	EUR	EUR
		1	2	3	4	5	6	7	8	9	10	11	12	13
<b>13000342: Festwert Mobilier</b>														
1	Zuwend. f. Investitionsmaßnahmen	0	0	0	0	0	0	0	0	0	0	0	0	0
2	+ Einzahl. Veräußerung v. Sachanlagen	0	0	0	0	0	0	0	0	0	0	0	0	0
3	+ Einzahl. Veräußerung v. Finanzanlag	0	0	0	0	0	0	0	0	0	0	0	0	0
4	+ Einzahl. a. Beiträgen u.ä. Entgelten	0	0	0	0	0	0	0	0	0	0	0	0	0
5	+ Sonstige Investitionseinzahlungen	0	0	0	0	0	0	0	0	0	0	0	0	0
6	= <b>Einzahlungen a. Investitionstätigkeit</b>	0	0	0	0	0	0	0	0	0	0	0	0	0
7	- Ausz. Erwerb v. Grundst. u. Gebäuden	0	0	0	0	0	0	0	0	0	0	0	0	0
8	- Auszahlungen für Baumaßnahmen	0	0	0	0	0	0	0	0	0	0	0	0	0
9	- Ausz. Erwerb v. bewegl. Anlageverm.	0	0	0	0	0	0	0	0	0	0	0	-139.517	-139.517
10	- Ausz. f.d. Erwerb von Finanzanlagen	0	0	0	0	0	0	0	0	0	0	0	0	0
11	- Ausz. von aktivierbaren Zuwendungen	0	0	0	0	0	0	0	0	0	0	0	0	0
12	- Sonstige Investitionsauszahlungen	0	0	0	0	0	0	0	0	0	0	0	0	0
13	= <b>Auszahlungen a. Investitionstätigkeit</b>	0	0	0	0	0	0	0	0	0	0	0	-139.517	-139.517
14	= <b>Saldo aus Investitionstätigkeit</b>	0	0	0	0	0	0	0	0	0	0	0	-139.517	-139.517

lfd. Nr.	Teilfinanzplan B. Planung einzelner Investitionsmaßnahmen  Einzahlungs- und Auszahlungsarten	Ergebnis 2020	Ansatz 2021	Ansatz 2022	VE 2022	VE 2022 wirksam in 2023	VE 2022 wirksam in 2024	VE 2022 wirksam in 2025	VE 2022 wirksam in 2026	Planung 2023	Planung 2024	Planung 2025	Bisher bereit- gestelltes Budget	Geplante Gesamt- kosten-/ einnahmen
		EUR	EUR	EUR	EUR	EUR	EUR	EUR	EUR	EUR	EUR	EUR	EUR	EUR
		1	2	3	4	5	6	7	8	9	10	11	12	13
<b>unterhalb Wertgrenze:</b>														
1	Zuwend. f. Investitionsmaßnahmen	13.747	0	0	0	0	0	0	0	0	0	0	227.314	227.314
2	+ Einzahl. Veräußerung v. Sachanlagen	0	0	0	0	0	0	0	0	0	0	0	0	0
3	+ Einzahl. Veräußerung v. Finanzanlag	0	0	0	0	0	0	0	0	0	0	0	0	0
4	+ Einzahl. a. Beiträgen u.ä. Entgelten	0	0	0	0	0	0	0	0	0	0	0	0	0
5	+ Sonstige Investitionseinzahlungen	0	0	0	0	0	0	0	0	0	0	0	0	0
6	= <b>Einzahlungen a. Investitionstätigkeit</b>	<b>13.747</b>	<b>0</b>	<b>0</b>	<b>0</b>	<b>0</b>	<b>0</b>	<b>0</b>	<b>0</b>	<b>0</b>	<b>0</b>	<b>0</b>	<b>227.314</b>	<b>227.314</b>
7	- Ausz. Erwerb v. Grundst. u. Gebäuden	0	0	0	0	0	0	0	0	0	0	0	0	0
8	- Auszahlungen für Baumaßnahmen	0	0	0	0	0	0	0	0	0	0	0	0	0
9	- Ausz. Erwerb v. bewegl. Anlageverm.	-36.511	-9.962	-12.000	0	0	0	0	0	-12.000	-12.000	-12.000	-293.927	-341.927
10	- Ausz. f.d. Erwerb von Finanzanlagen	0	0	0	0	0	0	0	0	0	0	0	0	0
11	- Ausz. von aktivierbaren Zuwendungen	0	0	0	0	0	0	0	0	0	0	0	0	0
12	- Sonstige Investitionsauszahlungen	0	0	0	0	0	0	0	0	0	0	0	0	0
13	= <b>Auszahlungen a. Investitionstätigkeit</b>	<b>-36.511</b>	<b>-9.962</b>	<b>-12.000</b>	<b>0</b>	<b>0</b>	<b>0</b>	<b>0</b>	<b>0</b>	<b>-12.000</b>	<b>-12.000</b>	<b>-12.000</b>	<b>-293.927</b>	<b>-341.927</b>
14	= <b>Saldo aus Investitionstätigkeit</b>	<b>-22.764</b>	<b>-9.962</b>	<b>-12.000</b>	<b>0</b>	<b>0</b>	<b>0</b>	<b>0</b>	<b>0</b>	<b>-12.000</b>	<b>-12.000</b>	<b>-12.000</b>	<b>-66.614</b>	<b>-114.614</b>

**F0\_02**                    **Sicherheit und Ordnung**  
**F0\_0210**                **Einwohnerangelegenheiten**

<b>Produktbereich</b>	Numerik 11.02	Bezeichnung Sicherheit und Ordnung	Produktgruppenverantwortliche/r Dezentent/in Dr. Witthaus, Udo, Dezernat 2
<b>Produktgruppe</b>	Numerik 11.02.10	Bezeichnung Einwohnerangelegenheiten	Bezeichnung des politischen Gremiums Haupt-, Wirtschaftsförderungs- und Beteiligungsausschuss
		Zuständige Organisationseinheit 150, Bürgeramt	Produktgruppenverantwortliche/r Fliege, Volker
<b>Spezielle Bewirtschaftungsregeln</b>			
Teilergebnisplan			
Zeile 4: Mehrerträge aus Gebühren für Ausweisdokumente (Sachkonto 43110000) erhöhen die Aufwandsermächtigung für die Beschaffung von Ausweisdokumenten (Sachkonto 52810000).			
Teilfinanzplan			
Sonstiges			
<b>Erläuterungen zu den Haushaltspositionen</b>			
Teilergebnisplan			
Teilfinanzplan			
Sonstiges			
<b>Sonstige Daten über örtliche Verhältnisse</b>			

**C0\_02**                    **Sicherheit und Ordnung**  
**C0\_0211**                **Personenstandswesen**

<b>Produktbereich</b>	Numerik 11.02	Bezeichnung Sicherheit und Ordnung	Produktgruppenverantwortliche/r Dezentent/in Dr. Witthaus, Udo, Dezernat 2
<b>Produktgruppe</b>	Numerik 11.02.11	Bezeichnung Personenstandswesen, Staatsangehörigkeitsangelegenheiten	Bezeichnung des politischen Gremiums Haupt-, Wirtschaftsförderungs- und Beteiligungsausschuss
		Zuständige Organisationseinheit 150, Bürgeramt	Produktgruppenverantwortliche/r Fliege, Volker
<b>Inhalte der Produktgruppe</b>			
<b>Beschreibung</b>			
<p>Das Standesamt ist zuständig für die Beurkundung von Geburten, Sterbefällen und Eheschließungen in internen und externen Trauzimmern sowie die Fortführung des Lebenspartnerschaftsregisters, darüber hinaus für die Nachbeurkundung von im Ausland aufgetretenen Personenstandsfällen deutscher Staatsangehöriger und gleichgestellter Personen sowie für die Auskünfte aus Personenstandsbüchern und die Ausstellung von Personenstandsurkunden. Des Weiteren nimmt das Standesamt Bielefeld die Aufgaben der Namensänderungsbehörde wahr. Die Standesamtsaufsicht prüft nach gesetzlichen Vorgaben die Geschäftsführung des Standesamtes in Personenstandsangelegenheiten und kann bei Sachverhalten mit Auslandsbezug mitwirken. Sie ist Beteiligte bei gerichtlichen Verfahren in Personenstandssachen und führt das Personenstands-Zweitbucharchiv. Das Standesamt ist darüber hinaus Einbürgerungsbehörde und zuständig für Staatsangehörigkeitsangelegenheiten und Einbürgerungen.</p>			
<b>Zielsetzung</b>			
Zeitnahe Beurkundung sämtlicher Personenstandsfälle und Weiterführung des Konzepts "Trauungen in besonderem Ambiente"			
<b>Zielerreichung</b>			
<ol style="list-style-type: none"> <li>1. Den Verlobten soll die Trauung in angemessenem Ambiente ermöglicht werden.</li> <li>2. Sofortige Beurkundung möglichst aller Geburten (auch wenn ausländische Rechtsnormen zu prüfen bzw. anzuwenden sind).</li> <li>3. Beurkundung der Sterbefälle bis zum übernächsten Werktag.</li> <li>4. Sofortige Ausstellung der gewünschten Urkunden durch die Urkundenstelle.</li> <li>5. Einbürgerung von Ausländerinnen / Ausländern, Klärung von Staatsangehörigkeitsfragen.</li> </ol>			

**Zielgruppe**

Auskunftssuchende, Verlobte, Eltern, Bestatterinnen und Bestatter, Angehörige, Behörden innerhalb und außerhalb Bielefelds sowie Bielefelderinnen und Bielefelder mit und ohne Migrationshintergrund.

**Besonderheiten im Haushaltsjahr**

Umsetzung der bundesweiten Vernetzung der Registerführung. Organisatorisch ist die Standesamtsaufsicht dem Geschäftsbereich Bürgerberatung (150.1) zugeordnet.



**C0\_02**                    **Sicherheit und Ordnung**  
**C0\_0211**                **Personenstandswesen**  
**10211**                   **Personenstandswesen**

<b>Kennzahlen und Indikatoren der Zielerreichung und Leistungsmengen</b>	<b>Ergebnis 2020</b>	<b>Ansatz 2021</b>	<b>Ansatz 2022</b>	<b>Planung 2023</b>	<b>Planung 2024</b>	<b>Planung 2025</b>
	<b>1</b>	<b>2</b>	<b>3</b>	<b>4</b>	<b>5</b>	<b>6</b>
<b>11.02.11: Personenstandswesen</b>						
Prozentsatz der externen Eheschließungen (Zahl)	44,93	45,00	45,00	45,00	45,00	45,00
Beurkundung von Geburten (Stück)	4.750,00	4.400,00	4.700,00	4.700,00	4.700,00	4.700,00
Prozentsatz der sofortigen Beurkundungen (Zahl)	92,84	97,00	95,00	95,00	95,00	95,00
Beurkundung von Sterbefällen (Stück)	4.155,00	4.100,00	4.100,00	4.100,00	4.100,00	4.100,00
Urkundenausstellungen (Stück)	65.949,00	59.000,00	66.000,00	66.000,00	66.000,00	66.000,00
Aufwand der PG pro 1000 Einwohner (Euro)	7.275,01	8.029,82	8.422,74	8.183,13	8.139,17	8.264,56
Aufwand der PG/Gesamtaufwand Haushalt (%)	0,17	0,18	0,18	0,17	0,17	0,17
Ertrag / Aufwand der PG (%)	34,50	36,19	36,43	34,78	34,97	34,44

**C0\_02                    Sicherheit und Ordnung****C0\_0211                Personenstandswesen****Produktgruppenübersicht:**

<b>Produkt</b>	<b>Numerik</b> 11.02.11.01	<b>Bezeichnung</b> Eheschließungen
<b>Beschreibung des Produktes</b> Entgegennahme von Anmeldungen zur Eheschließungen. Prüfung der erforderlichen Unterlagen in eigener Zuständigkeit und durch die Oberlandesgerichte unter Beachtung ausländischen Rechts. Durchführung der Trauungen, auch in besonderen Trauzimmern.		
<b>Produkt</b>	<b>Numerik</b> 11.02.11.02	<b>Bezeichnung</b> Nachbeurkundungen, Namensänderungen
<b>Beschreibung des Produktes</b> Entgegennahme von Anträgen auf Nachbeurkundung von Eheschließungen, Geburten und Sterbefällen von deutschen Staatsangehörigen und gleichgestellten Personen, die sich im Ausland ereignet haben. Prüfung der erforderlichen Unterlagen und Eintragung der Fälle in das jeweilige Register. Durchführung von behördlichen Namensänderungen.		
<b>Produkt</b>	<b>Numerik</b> 11.02.11.03	<b>Bezeichnung</b> Geburten- und Sterbebuch
<b>Beschreibung des Produktes</b> Entgegennahme von Geburts- und Sterbefallanzeigen; Prüfung der erforderlichen Unterlagen unter Beachtung ausländischen Rechts. Ausstellung von Geburtsbescheinigungen und –urkunden sowie von Bestattungsgenehmigungen, Sterbeurkunden und Leichenpässen. Fortführungsbeurkundungen		
<b>Produkt</b>	<b>Numerik</b> 11.02.11.04	<b>Bezeichnung</b> Urkundenservice
<b>Beschreibung des Produktes</b> Ausstellung von Urkunden aus allen in Bielefeld geführten Personenstandsregistern sowie aus allen Registern anderer Städte und Gemeinden (sobald die Vernetzung abgeschlossen ist).		
<b>Produkt</b>	<b>Numerik</b> 11.02.11.05	<b>Bezeichnung</b> Standesamtsaufsicht
<b>Beschreibung des Produktes</b> Aufsicht über die fachliche Amtsführung des Standesbeamten. Prüfung schwieriger Einzelfälle. Durchführung gerichtlicher Verfahren. Führung der Zweitbücher. Prüfung des Standesamtes.		

<b>Produkt</b>	<b>Numerik</b> 11.02.11.07	<b>Bezeichnung</b> Staatsangehörigkeitsangelegenheiten, Einbürgerung
<b>Beschreibung des Produktes</b> Einbürgerung von Ausländerinnen und Ausländern, Klärung von Staatsangehörigkeitsfragen / - angelegenheiten, Optionsverfahren		
<b>Produkt</b>	<b>Numerik</b> 11.02.11.08	<b>Bezeichnung</b> ePayment, Urkundenservice
<b>Beschreibung des Produktes</b> Ausstellung von Urkunden aus allen in Bielefeld geführten Personenstandsregistern sowie aus allen Registern anderer Städte und Gemeinden (sobald die Vernetzung abgeschlossen ist) über den Online-Bestellservice im ePayment		

**C0\_02**                      **Sicherheit und Ordnung**  
**C0\_0211**                  **Personenstandswesen**

Ifd. Nr.		Teilergebnisplan (Produktbereichs-/Produktgruppenplan) Ertrags- und Aufwandsarten	Ergebnis 2020	Ansatz 2021	Ansatz 2022	Planung 2023	Planung 2024	Planung 2025
			EUR	EUR	EUR	EUR	EUR	EUR
			1	2	3	4	5	6
1		Steuern und ähnliche Abgaben	0	0	0	0	0	0
2	+	Zuwendungen und allgemeine Umlagen	0	600	600	600	600	600
3	+	Sonstige Transfererträge	0	0	0	0	0	0
4	+	Öffentlich-rechtliche Leistungsentgelte	791.021	948.687	948.687	948.687	948.687	948.687
5	+	Privatrechtliche Leistungsentgelte	8.261	35.750	12.750	12.750	12.750	12.750
6	+	Kostenerstattungen und Kostenumlagen	50.000	0	75.000	0	0	0
7	+	Sonstige ordentliche Erträge	1.500	0	0	0	0	0
8	+	Aktivierete Eigenleistungen	0	0	0	0	0	0
9	+/-	Bestandsveränderungen	0	0	0	0	0	0
<b>10</b>	<b>=</b>	<b>Ordentliche Erträge</b>	<b>850.781</b>	<b>985.037</b>	<b>1.037.037</b>	<b>962.037</b>	<b>962.037</b>	<b>962.037</b>
11	-	Personalaufwendungen	-1.734.050	-1.900.531	-1.987.778	-1.911.784	-1.896.926	-1.939.308
12	-	Versorgungsaufwendungen	0	0	0	0	0	0
13	-	Aufwendungen für Sach- und Dienstleistungen	-1.197	-13.123	-13.123	-13.215	-13.215	-13.215
14	-	Bilanzielle Abschreibungen	-92	-2.892	-3.890	-3.800	-3.800	-3.800
15	-	Transferaufwendungen	0	0	0	0	0	0

Ifd. Nr.		Teilergebnisplan (Produktbereichs-/Produktgruppenplan) Ertrags- und Aufwandsarten	Ergebnis 2020	Ansatz 2021	Ansatz 2022	Planung 2023	Planung 2024	Planung 2025
			EUR	EUR	EUR	EUR	EUR	EUR
			1	2	3	4	5	6
16	-	Sonstige ordentliche Aufwendungen	-423.153	-444.807	-454.047	-449.047	-449.047	-449.047
17	=	<b>Ordentliche Aufwendungen</b>	<b>-2.158.492</b>	<b>-2.361.353</b>	<b>-2.458.838</b>	<b>-2.377.847</b>	<b>-2.362.989</b>	<b>-2.405.370</b>
18	=	<b>Ordentliches Ergebnis (= Zeilen 10 und 17)</b>	<b>-1.307.711</b>	<b>-1.376.316</b>	<b>-1.421.801</b>	<b>-1.415.810</b>	<b>-1.400.952</b>	<b>-1.443.333</b>
19	+	Finanzerträge	0	0	0	0	0	0
20	-	Zinsen und sonstige Finanzaufwendungen	0	0	0	0	0	0
21	=	<b>Finanzergebnis (= Zeilen 19 und 20)</b>	<b>0</b>	<b>0</b>	<b>0</b>	<b>0</b>	<b>0</b>	<b>0</b>
22	=	<b>Ergebnis der laufenden Verwaltungstätigkeit (= Zeilen 18 und 21)</b>	<b>-1.307.711</b>	<b>-1.376.316</b>	<b>-1.421.801</b>	<b>-1.415.810</b>	<b>-1.400.952</b>	<b>-1.443.333</b>
23	+	Außerordentliche Erträge	0	0	0	0	0	0
24	-	Außerordentliche Aufwendungen	0	0	0	0	0	0
25	=	<b>Außerordentliches Ergebnis (= Zeilen 23 und 24)</b>	<b>0</b>	<b>0</b>	<b>0</b>	<b>0</b>	<b>0</b>	<b>0</b>
26	=	<b>Ergebnis vor internen Leistungsbeziehungen (= Zeilen 22 und 25)</b>	<b>-1.307.711</b>	<b>-1.376.316</b>	<b>-1.421.801</b>	<b>-1.415.810</b>	<b>-1.400.952</b>	<b>-1.443.333</b>
27	+	Erträge aus internen Leistungsbeziehungen	0	0	0	0	0	0
28	-	Aufwendungen aus internen Leistungsbeziehungen	-307.738	-360.757	-388.050	-388.050	-388.050	-388.050
29	=	<b>Teilergebnis (= Zeilen 26 bis 28)</b>	<b>-1.615.449</b>	<b>-1.737.073</b>	<b>-1.809.851</b>	<b>-1.803.859</b>	<b>-1.789.001</b>	<b>-1.831.383</b>
30	-	globaler Minderaufwand	0	0	0	0	0	0
31	=	<b>Teilergebnis nach Abzug globaler Minderaufwand (=Zeilen 29 und 30)</b>	<b>-1.615.449</b>	<b>-1.737.073</b>	<b>-1.809.851</b>	<b>-1.803.859</b>	<b>-1.789.001</b>	<b>-1.831.383</b>

**F0\_02**                      **Sicherheit und Ordnung**  
**F0\_0211**                  **Personenstandswesen**

Ifd. Nr.	Teilfinanzplan A. Zahlungsübersicht  Einzahlungs- und Auszahlungsarten	Ergebnis 2020	Ansatz 2021	Ansatz 2022	VE 2022	VE 2022 wirksam in 2023	VE 2022 wirksam in 2024	VE 2022 wirksam in 2025	VE 2022 wirksam in 2026	Planung 2023	Planung 2024	Planung 2025
		EUR	EUR	EUR	EUR	EUR	EUR	EUR	EUR	EUR	EUR	EUR
	Investitionstätigkeit	1	2	3	4	5	6	7	8	9	10	11
1	Zuwend. f. Investitionsmaßnahmen	0	0	0	0	0	0	0	0	0	0	0
2	+ Einz. Veräußerung v. Sachanlagen	0	0	0	0	0	0	0	0	0	0	0
3	+ Einz. Veräußerung v. Finanzanlagen	0	0	0	0	0	0	0	0	0	0	0
4	+ Einz. a. Beiträgen u.ä. Entgelten	0	0	0	0	0	0	0	0	0	0	0
5	+ Sonstige Investitionseinzahlungen	0	0	0	0	0	0	0	0	0	0	0
<b>6</b>	<b>= Summe investive Einzahlungen</b>	<b>0</b>	<b>0</b>	<b>0</b>	<b>0</b>	<b>0</b>	<b>0</b>	<b>0</b>	<b>0</b>	<b>0</b>	<b>0</b>	<b>0</b>
7	- Ausz. Erwerb v. Grundst. u. Gebäuden	0	0	0	0	0	0	0	0	0	0	0
8	- Auszahlungen für Baumaßnahmen	0	0	0	0	0	0	0	0	0	0	0
9	- Ausz. Erwerb v. bewegl. Anlageverm.	-4.932	-7.969	-14.969	0	0	0	0	0	-9.969	-9.969	-9.969
10	- Ausz. f. d. Erwerb von Finanzanlagen	0	0	0	0	0	0	0	0	0	0	0
11	- Ausz. von aktivierbaren Zuwendungen	0	0	0	0	0	0	0	0	0	0	0
12	- Sonstige Investitionsauszahlungen	0	0	0	0	0	0	0	0	0	0	0
<b>13</b>	<b>= Summe investive Auszahlungen</b>	<b>-4.932</b>	<b>-7.969</b>	<b>-14.969</b>	<b>0</b>	<b>0</b>	<b>0</b>	<b>0</b>	<b>0</b>	<b>-9.969</b>	<b>-9.969</b>	<b>-9.969</b>
<b>14</b>	<b>= Saldo der Investitionstätigkeit (= Zeilen 6 und 13)</b>	<b>-4.932</b>	<b>-7.969</b>	<b>-14.969</b>	<b>0</b>	<b>0</b>	<b>0</b>	<b>0</b>	<b>0</b>	<b>-9.969</b>	<b>-9.969</b>	<b>-9.969</b>

lfd. Nr.	Teilfinanzplan B. Planung einzelner Investitionsmaßnahmen  Einzahlungs- und Auszahlungsarten	Ergebnis 2020	Ansatz 2021	Ansatz 2022	VE 2022	VE 2022 wirksam in 2023	VE 2022 wirksam in 2024	VE 2022 wirksam in 2025	VE 2022 wirksam in 2026	Planung 2023	Planung 2024	Planung 2025	Bisher bereit- gestelltes Budget	Geplante Gesamt- kosten-/ einnahmen
		EUR	EUR	EUR	EUR	EUR	EUR	EUR	EUR	EUR	EUR	EUR	EUR	EUR
		1	2	3	4	5	6	7	8	9	10	11	12	13
<b>unterhalb Wertgrenze:</b>														
1	Zuwend. f. Investitionsmaßnahmen	0	0	0	0	0	0	0	0	0	0	0	0	0
2	+ Einzahl. Veräußerung v. Sachanlagen	0	0	0	0	0	0	0	0	0	0	0	0	0
3	+ Einzahl. Veräußerung v. Finanzanlag	0	0	0	0	0	0	0	0	0	0	0	0	0
4	+ Einzahl. a. Beiträgen u.ä. Entgelten	0	0	0	0	0	0	0	0	0	0	0	0	0
5	+ Sonstige Investitionseinzahlungen	0	0	0	0	0	0	0	0	0	0	0	0	0
6	= <b>Einzahlungen a. Investitionstätigkeit</b>	<b>0</b>	<b>0</b>	<b>0</b>	<b>0</b>	<b>0</b>	<b>0</b>	<b>0</b>	<b>0</b>	<b>0</b>	<b>0</b>	<b>0</b>	<b>0</b>	<b>0</b>
7	- Ausz. Erwerb v. Grundst. u. Gebäuden	0	0	0	0	0	0	0	0	0	0	0	0	0
8	- Auszahlungen für Baumaßnahmen	0	0	0	0	0	0	0	0	0	0	0	0	0
9	- Ausz. Erwerb v. bewegl. Anlageverm.	-4.932	-7.969	-14.969	0	0	0	0	0	-9.969	-9.969	-9.969	-26.739	-71.615
10	- Ausz. f.d. Erwerb von Finanzanlagen	0	0	0	0	0	0	0	0	0	0	0	0	0
11	- Ausz. von aktivierbaren Zuwendungen	0	0	0	0	0	0	0	0	0	0	0	0	0
12	- Sonstige Investitionsauszahlungen	0	0	0	0	0	0	0	0	0	0	0	0	0
13	= <b>Auszahlungen a. Investitionstätigkeit</b>	<b>-4.932</b>	<b>-7.969</b>	<b>-14.969</b>	<b>0</b>	<b>0</b>	<b>0</b>	<b>0</b>	<b>0</b>	<b>-9.969</b>	<b>-9.969</b>	<b>-9.969</b>	<b>-26.739</b>	<b>-71.615</b>
14	= <b>Saldo aus Investitionstätigkeit</b>	<b>-4.932</b>	<b>-7.969</b>	<b>-14.969</b>	<b>0</b>	<b>0</b>	<b>0</b>	<b>0</b>	<b>0</b>	<b>-9.969</b>	<b>-9.969</b>	<b>-9.969</b>	<b>-26.739</b>	<b>-71.615</b>

**F0\_02**                    **Sicherheit und Ordnung**  
**F0\_0211**                **Personenstandswesen**

<b>Produktbereich</b>	Numerik 11.02	Bezeichnung Sicherheit und Ordnung	Produktgruppenverantwortliche/r Dezentent/in Dr. Witthaus, Udo, Dezernat 2
<b>Produktgruppe</b>	Numerik 11.02.11	Bezeichnung Personenstandswesen	Bezeichnung des politischen Gremiums Haupt-, Wirtschaftsförderungs- und Beteiligungsausschuss
		Zuständige Organisationseinheit 150, Bürgeramt	Produktgruppenverantwortliche/r Fliege, Volker
<b>Spezielle Bewirtschaftungsregeln</b>			
Teilergebnisplan			
Zeile 5: Mehrerträge aus Kostenerstattungen für externe Trauzimmer (Sachkonto 44110000) erhöhen die Aufwandsermächtigung Nutzungsentschädigung für externe Trauzimmer (Sachkonto 54220030).			
Teilfinanzplan			
Sonstiges			
<b>Erläuterungen zu den Haushaltspositionen</b>			
Teilergebnisplan			
Teilfinanzplan			
Sonstiges			
<b>Sonstige Daten über örtliche Verhältnisse</b>			



**C0\_02**                    **Sicherheit und Ordnung**  
**C0\_0212**                **Ausländerangelegenheiten**

<b>Produktbereich</b>	Numerik 11.02	Bezeichnung Sicherheit und Ordnung	Produktgruppenverantwortliche/r Dezentent/in Dr. Witthaus, Udo, Dezernat 2
<b>Produktgruppe</b>	Numerik 11.02.12	Bezeichnung Ausländerangelegenheiten	Bezeichnung des politischen Gremiums Haupt-, Wirtschaftsförderungs- und Beteiligungsausschuss
		Zuständige Organisationseinheit 150, Bürgeramt	Produktgruppenverantwortliche/r Fliege, Volker
<b>Inhalte der Produktgruppe</b>			
<b>Beschreibung</b> Der Geschäftsbereich Kommunale Ausländerbehörde bearbeitet die ausländerrechtlichen Angelegenheiten für die in Bielefeld wohnenden Ausländerinnen und Ausländer.			
<b>Zielsetzung</b> Umsetzung der ausländerrechtlichen Bestimmungen für einen geregelten Aufenthalt der in Bielefeld lebenden Ausländerinnen und Ausländer sowie der Förderung der Integration der auf Dauer hier lebenden Ausländerinnen und Ausländer.			
<b>Zielerreichung</b> 1. Erteilung von elektronischen Aufenthaltstiteln an Personen bei Vorliegen der entsprechenden Voraussetzungen. 2. Ablehnung von Aufenthaltstiteln bzw. Ausweisung bei fehlenden Voraussetzungen. 3. Maßnahmen zur Integration nach dem Zuwanderungsgesetz. 4. Quote Ausländer pro Sachbearbeiter.			
<b>Zielgruppe</b> Ausländerinnen und Ausländer mit Aufenthalt in Bielefeld			
<b>Besonderheiten im Haushaltsjahr</b> keine			

**C0\_02**                    **Sicherheit und Ordnung**  
**C0\_0212**                **Ausländerangelegenheiten**  
**10212**                    **Ausländerangelegenheiten**

<b>Kennzahlen und Indikatoren der Zielerreichung und Leistungsmengen</b>	<b>Ergebnis 2020</b>	<b>Ansatz 2021</b>	<b>Ansatz 2022</b>	<b>Planung 2023</b>	<b>Planung 2024</b>	<b>Planung 2025</b>
	<b>1</b>	<b>2</b>	<b>3</b>	<b>4</b>	<b>5</b>	<b>6</b>
<b>11.02.12: Ausländerangelegenheiten</b>						
Anzahl Ausländer/innen (Personen)	56.426,00	55.500,00	56.800,00	56.800,00	56.800,00	56.800,00
Anzahl elektronischer Aufenthaltstitel (Stück)	10.733,00	10.000,00	11.500,00	11.500,00	11.500,00	11.500,00
Bescheide/Ausweisungen (Stück)	161,00	140,00	170,00	170,00	170,00	170,00
Integrationsberechtig./-verpflichtungen (Stück)	145,00	300,00	250,00	250,00	250,00	250,00
Quote Ausländer pro Sachbearbeiter (Stück)	1.463,17	1.500,00	1.500,00	1.500,00	1.500,00	1.500,00
Aufwand der PG pro 1000 Einwohner (Euro)	8.421,25	9.840,55	9.667,31	9.826,10	9.996,42	10.155,81
Aufwand der PG/Gesamtaufwand Haushalt (%)	0,20	0,23	0,21	0,21	0,21	0,21
Ertrag / Aufwand der PG (%)	21,48	14,81	16,80	15,40	15,14	14,90

**C0\_02**                    **Sicherheit und Ordnung**  
**C0\_0212**                **Ausländerangelegenheiten**

**Produktgruppenübersicht:**

<b>Produkt</b>	<b>Numerik</b>	<b>Bezeichnung</b>
	11.02.12.01	Regelung des Aufenthalts von Ausländern
<b>Beschreibung des Produktes</b> Regelung des Aufenthalts der in Bielefeld lebenden Ausländerinnen und Ausländer einschließlich der hier lebenden Asylbewerberinnen und Asylbewerber und Flüchtlinge. Dies beinhaltet die Bearbeitung von Visaangelegenheiten, die Erteilung von Aufenthaltstiteln und deren Versagung, die Beendigung des Aufenthalts und Maßnahmen zur Integration.		

**C0\_02**                      **Sicherheit und Ordnung**  
**C0\_0212**                  **Ausländerangelegenheiten**

Ifd. Nr.		Teilergebnisplan (Produktbereichs-/Produktgruppenplan) Ertrags- und Aufwandsarten	Ergebnis 2020	Ansatz 2021	Ansatz 2022	Planung 2023	Planung 2024	Planung 2025
			EUR	EUR	EUR	EUR	EUR	EUR
			1	2	3	4	5	6
1		Steuern und ähnliche Abgaben	0	0	0	0	0	0
2	+	Zuwendungen und allgemeine Umlagen	3.526	3.028	539	539	539	539
3	+	Sonstige Transfererträge	0	0	0	0	0	0
4	+	Öffentlich-rechtliche Leistungsentgelte	584.235	490.000	510.000	510.000	510.000	510.000
5	+	Privatrechtliche Leistungsentgelte	0	0	0	0	0	0
6	+	Kostenerstattungen und Kostenumlagen	25.000	0	37.500	0	0	0
7	+	Sonstige ordentliche Erträge	529	890	890	890	890	890
8	+	Aktivierete Eigenleistungen	0	0	0	0	0	0
9	+/-	Bestandsveränderungen	0	0	0	0	0	0
<b>10</b>	<b>=</b>	<b>Ordentliche Erträge</b>	<b>613.289</b>	<b>493.918</b>	<b>548.929</b>	<b>511.429</b>	<b>511.429</b>	<b>511.429</b>
11	-	Personalaufwendungen	-1.906.155	-2.300.135	-2.220.781	-2.273.964	-2.330.127	-2.384.001
12	-	Versorgungsaufwendungen	0	0	0	0	0	0
13	-	Aufwendungen für Sach- und Dienstleistungen	-435.979	-430.791	-432.791	-432.809	-432.809	-432.809
14	-	Bilanzielle Abschreibungen	-3.753	-4.589	-3.102	-3.570	-4.977	-4.977
15	-	Transferaufwendungen	0	0	0	0	0	0

Ifd. Nr.		Teilergebnisplan (Produktbereichs-/Produktgruppenplan) Ertrags- und Aufwandsarten	Ergebnis 2020	Ansatz 2021	Ansatz 2022	Planung 2023	Planung 2024	Planung 2025
			EUR	EUR	EUR	EUR	EUR	EUR
			1	2	3	4	5	6
16	-	Sonstige ordentliche Aufwendungen	-215.560	-212.563	-217.988	-217.988	-217.988	-217.988
17	=	<b>Ordentliche Aufwendungen</b>	<b>-2.561.448</b>	<b>-2.948.079</b>	<b>-2.874.661</b>	<b>-2.928.331</b>	<b>-2.985.900</b>	<b>-3.039.774</b>
18	=	<b>Ordentliches Ergebnis (= Zeilen 10 und 17)</b>	<b>-1.948.159</b>	<b>-2.454.161</b>	<b>-2.325.732</b>	<b>-2.416.902</b>	<b>-2.474.471</b>	<b>-2.528.345</b>
19	+	Finanzerträge	0	0	0	0	0	0
20	-	Zinsen und sonstige Finanzaufwendungen	0	0	0	0	0	0
21	=	<b>Finanzergebnis (= Zeilen 19 und 20)</b>	<b>0</b>	<b>0</b>	<b>0</b>	<b>0</b>	<b>0</b>	<b>0</b>
22	=	<b>Ergebnis der laufenden Verwaltungstätigkeit (= Zeilen 18 und 21)</b>	<b>-1.948.159</b>	<b>-2.454.161</b>	<b>-2.325.732</b>	<b>-2.416.902</b>	<b>-2.474.471</b>	<b>-2.528.345</b>
23	+	Außerordentliche Erträge	0	0	0	0	0	0
24	-	Außerordentliche Aufwendungen	0	0	0	0	0	0
25	=	<b>Außerordentliches Ergebnis (= Zeilen 23 und 24)</b>	<b>0</b>	<b>0</b>	<b>0</b>	<b>0</b>	<b>0</b>	<b>0</b>
26	=	<b>Ergebnis vor internen Leistungsbeziehungen (= Zeilen 22 und 25)</b>	<b>-1.948.159</b>	<b>-2.454.161</b>	<b>-2.325.732</b>	<b>-2.416.902</b>	<b>-2.474.471</b>	<b>-2.528.345</b>
27	+	Erträge aus internen Leistungsbeziehungen	0	0	0	0	0	0
28	-	Aufwendungen aus internen Leistungsbeziehungen	-293.356	-387.869	-392.891	-392.891	-392.891	-392.891
29	=	<b>Teilergebnis (= Zeilen 26 bis 28)</b>	<b>-2.241.515</b>	<b>-2.842.030</b>	<b>-2.718.623</b>	<b>-2.809.793</b>	<b>-2.867.362</b>	<b>-2.921.236</b>
30	-	globaler Minderaufwand	0	0	0	0	0	0
31	=	<b>Teilergebnis nach Abzug globaler Minderaufwand (=Zeilen 29 und 30)</b>	<b>-2.241.515</b>	<b>-2.842.030</b>	<b>-2.718.623</b>	<b>-2.809.793</b>	<b>-2.867.362</b>	<b>-2.921.236</b>

**F0\_02**                      **Sicherheit und Ordnung**  
**F0\_0212**                  **Ausländerangelegenheiten**

Ifd. Nr.	Teilfinanzplan A. Zahlungsübersicht  Einzahlungs- und Auszahlungsarten	Ergebnis 2020	Ansatz 2021	Ansatz 2022	VE 2022	VE 2022 wirksam in 2023	VE 2022 wirksam in 2024	VE 2022 wirksam in 2025	VE 2022 wirksam in 2026	Planung 2023	Planung 2024	Planung 2025
		EUR	EUR	EUR	EUR	EUR	EUR	EUR	EUR	EUR	EUR	EUR
	Investitionstätigkeit	1	2	3	4	5	6	7	8	9	10	11
1	Zuwend. f. Investitionsmaßnahmen	0	0	0	0	0	0	0	0	0	0	0
2	+ Einz. Veräußerung v. Sachanlagen	0	0	0	0	0	0	0	0	0	0	0
3	+ Einz. Veräußerung v. Finanzanlagen	0	0	0	0	0	0	0	0	0	0	0
4	+ Einz. a. Beiträgen u.ä. Entgelten	0	0	0	0	0	0	0	0	0	0	0
5	+ Sonstige Investitionseinzahlungen	0	0	0	0	0	0	0	0	0	0	0
<b>6</b>	<b>= Summe investive Einzahlungen</b>	<b>0</b>	<b>0</b>	<b>0</b>	<b>0</b>	<b>0</b>	<b>0</b>	<b>0</b>	<b>0</b>	<b>0</b>	<b>0</b>	<b>0</b>
7	- Ausz. Erwerb v. Grundst. u. Gebäuden	0	0	0	0	0	0	0	0	0	0	0
8	- Auszahlungen für Baumaßnahmen	0	0	0	0	0	0	0	0	0	0	0
9	- Ausz. Erwerb v. bewegl. Anlageverm.	-978	-6.500	-8.500	0	0	0	0	0	-23.500	-8.500	-8.500
10	- Ausz. f. d. Erwerb von Finanzanlagen	0	0	0	0	0	0	0	0	0	0	0
11	- Ausz. von aktivierbaren Zuwendungen	0	0	0	0	0	0	0	0	0	0	0
12	- Sonstige Investitionsauszahlungen	0	0	0	0	0	0	0	0	0	0	0
<b>13</b>	<b>= Summe investive Auszahlungen</b>	<b>-978</b>	<b>-6.500</b>	<b>-8.500</b>	<b>0</b>	<b>0</b>	<b>0</b>	<b>0</b>	<b>0</b>	<b>-23.500</b>	<b>-8.500</b>	<b>-8.500</b>
<b>14</b>	<b>= Saldo der Investitionstätigkeit (= Zeilen 6 und 13)</b>	<b>-978</b>	<b>-6.500</b>	<b>-8.500</b>	<b>0</b>	<b>0</b>	<b>0</b>	<b>0</b>	<b>0</b>	<b>-23.500</b>	<b>-8.500</b>	<b>-8.500</b>

Ifd. Nr.	Teilfinanzplan B. Planung einzelner Investitionsmaßnahmen  Einzahlungs- und Auszahlungsarten	Ergebnis 2020	Ansatz 2021	Ansatz 2022	VE 2022	VE 2022 wirksam in 2023	VE 2022 wirksam in 2024	VE 2022 wirksam in 2025	VE 2022 wirksam in 2026	Planung 2023	Planung 2024	Planung 2025	Bisher bereit- gestelltes Budget	Geplante Gesamt- kosten-/ einnahmen
		EUR	EUR	EUR	EUR	EUR	EUR	EUR	EUR	EUR	EUR	EUR	EUR	EUR
		1	2	3	4	5	6	7	8	9	10	11	12	13
<b>unterhalb Wertgrenze:</b>														
1	Zuwend. f. Investitionsmaßnahmen	0	0	0	0	0	0	0	0	0	0	0	10.950	10.950
2	+ Einzahl. Veräußerung v. Sachanlagen	0	0	0	0	0	0	0	0	0	0	0	0	0
3	+ Einzahl. Veräußerung v. Finanzanlag	0	0	0	0	0	0	0	0	0	0	0	0	0
4	+ Einzahl. a. Beiträgen u.ä. Entgelten	0	0	0	0	0	0	0	0	0	0	0	0	0
5	+ Sonstige Investitionseinzahlungen	0	0	0	0	0	0	0	0	0	0	0	0	0
6	= <b>Einzahlungen a. Investitionstätigkeit</b>	<b>0</b>	<b>0</b>	<b>0</b>	<b>0</b>	<b>0</b>	<b>0</b>	<b>0</b>	<b>0</b>	<b>0</b>	<b>0</b>	<b>0</b>	<b>10.950</b>	<b>10.950</b>
7	- Ausz. Erwerb v. Grundst. u. Gebäuden	0	0	0	0	0	0	0	0	0	0	0	0	0
8	- Auszahlungen für Baumaßnahmen	0	0	0	0	0	0	0	0	0	0	0	0	0
9	- Ausz. Erwerb v. bewegl. Anlageverm.	-978	-6.500	-8.500	0	0	0	0	0	-23.500	-8.500	-8.500	-66.904	-115.904
10	- Ausz. f.d. Erwerb von Finanzanlagen	0	0	0	0	0	0	0	0	0	0	0	0	0
11	- Ausz. von aktivierbaren Zuwendungen	0	0	0	0	0	0	0	0	0	0	0	0	0
12	- Sonstige Investitionsauszahlungen	0	0	0	0	0	0	0	0	0	0	0	0	0
13	= <b>Auszahlungen a. Investitionstätigkeit</b>	<b>-978</b>	<b>-6.500</b>	<b>-8.500</b>	<b>0</b>	<b>0</b>	<b>0</b>	<b>0</b>	<b>0</b>	<b>-23.500</b>	<b>-8.500</b>	<b>-8.500</b>	<b>-66.904</b>	<b>-115.904</b>
14	= <b>Saldo aus Investitionstätigkeit</b>	<b>-978</b>	<b>-6.500</b>	<b>-8.500</b>	<b>0</b>	<b>0</b>	<b>0</b>	<b>0</b>	<b>0</b>	<b>-23.500</b>	<b>-8.500</b>	<b>-8.500</b>	<b>-55.954</b>	<b>-104.954</b>

**F0\_02**                    **Sicherheit und Ordnung**  
**F0\_0212**                **Ausländerangelegenheiten**

<b>Produktbereich</b>	Numerik 11.02	Bezeichnung Sicherheit und Ordnung	Produktgruppenverantwortliche/r Dezentent/in Dr. Witthaus, Udo, Dezernat 2
<b>Produktgruppe</b>	Numerik 11.02.12	Bezeichnung Ausländerangelegenheiten	Bezeichnung des politischen Gremiums Haupt-, Wirtschaftsförderungs- und Beteiligungsausschuss
		Zuständige Organisationseinheit 150, Bürgeramt	Produktgruppenverantwortliche/r Fliege, Volker
<b>Spezielle Bewirtschaftungsregeln</b>			
Teilergebnisplan			
Zeile 4: Mehrerträge aus Gebühren für Ausweisdokumente (Sachkonto 43110000) erhöhen die Aufwandsermächtigung für die Beschaffung von Ausweisdokumenten (Sachkonto 52810000).			
Teilfinanzplan			
Sonstiges			
<b>Erläuterungen zu den Haushaltspositionen</b>			
Teilergebnisplan			
Teilfinanzplan			
Sonstiges			
<b>Sonstige Daten über örtliche Verhältnisse</b>			



**C0\_02**                    **Sicherheit und Ordnung**  
**C0\_0213**                **Presseamt/Statistikstelle**

<b>Produktbereich</b>	Numerik 11.02	Bezeichnung Sicherheit und Ordnung	Produktgruppenverantwortliche/r Dezentert/in Clausen, Pit, Dez. Oberbürgermeister
<b>Produktgruppe</b>	Numerik 11.02.13	Bezeichnung Statistik	Bezeichnung des politischen Gremiums Haupt-, Wirtschaftsförderungs- und Beteiligungsausschuss
		Zuständige Organisationseinheit 130, Presseamt/Statistikstelle	Produktgruppenverantwortliche/r Steinmeier, Daniel
<b>Inhalte der Produktgruppe</b>			
<b>Beschreibung</b> Die Statistikstelle ist verantwortlich für die Erhebung, Prüfung, Sammlung, Bereitstellung und Weitergabe von statistischen Daten unter Beachtung der datenschutzrechtlichen Vorgaben. Dazu gehört auch die Weiterentwicklung sachgerechter Instrumente und Methoden.			
<b>Zielsetzung</b> Es werden statistisch gesicherte Daten und Informationen (im Auftrag oder auf eigene Veranlassung) mit Hilfe adäquater Verfahren erschlossen und für Planungs-, Verwaltungs- und Organisationszwecke zur Verfügung gestellt sowie über die Internetseite <a href="http://www.bielefeld.de">www.bielefeld.de</a> als offenes Informationsangebot.			
<b>Zielerreichung</b> Mit Hilfe statistischer Verfahren Daten aufbereiten und in relevante Informationen umwandeln (Schwerpunkte Bevölkerung, Arbeitsmarkt)			
<b>Zielgruppe</b> Bürgerinnen und Bürger, Politische Gremien der Stadt Bielefeld, Organisationseinheiten der Verwaltung, andere Behörden, Unternehmen, wissenschaftliche Institutionen			
<b>Besonderheiten im Haushaltsjahr</b> Die Statistikstelle gehört seit 1. April 2017 als Abteilung zur Organisationseinheit Presseamt/Statistikstelle.			

**C0\_02**                    **Sicherheit und Ordnung**  
**C0\_0213**                **Presseamt/Statistikstelle**  
**10213**                    **Statistik**

<b>Kennzahlen und Indikatoren der Zielerreichung und Leistungsmengen</b>	<b>Ergebnis 2020</b>	<b>Ansatz 2021</b>	<b>Ansatz 2022</b>	<b>Planung 2023</b>	<b>Planung 2024</b>	<b>Planung 2025</b>
	<b>1</b>	<b>2</b>	<b>3</b>	<b>4</b>	<b>5</b>	<b>6</b>
<b>11.02.13: Presseamt/Statistikstelle</b>						
Statistiken (Stück)	144,00	144,00	144,00	144,00	144,00	144,00
Aufwand der PG pro 1000 Einwohner (Euro)	1.196,85	1.272,69	1.695,85	1.720,99	1.744,91	1.762,64
Aufwand der PG/Gesamtaufwand Haushalt (%)	0,03	0,03	0,04	0,04	0,04	0,04
Ertrag / Aufwand der PG (%)	7,66	0,49	0,37	0,36	0,36	0,35

**C0\_02**                    **Sicherheit und Ordnung**  
**C0\_0213**                **Presseamt/Statistikstelle**

**Produktgruppenübersicht:**

<b>Produkt</b>	<b>Numerik</b>	<b>Bezeichnung</b>
	11.02.13.07	Statistik
<b>Beschreibung des Produktes</b> Die Statistikstelle ist verantwortlich für die Erhebung, Prüfung, Sammlung, Bereitstellung und Weitergabe von statistischen Daten unter Beachtung der datenschutzrechtlichen Vorgaben. Dazu gehört auch die Weiterentwicklung sachgerechter Instrumente und Methoden.		

**C0\_02**                    **Sicherheit und Ordnung**  
**C0\_0213**                **Presseamt/Statistikstelle**

Ifd. Nr.		Teilergebnisplan (Produktbereichs-/Produktgruppenplan) Ertrags- und Aufwandsarten	Ergebnis 2020	Ansatz 2021	Ansatz 2022	Planung 2023	Planung 2024	Planung 2025
			EUR	EUR	EUR	EUR	EUR	EUR
			1	2	3	4	5	6
1		Steuern und ähnliche Abgaben	0	0	0	0	0	0
2	+	Zuwendungen und allgemeine Umlagen	30.384	0	0	0	0	0
3	+	Sonstige Transfererträge	0	0	0	0	0	0
4	+	Öffentlich-rechtliche Leistungsentgelte	0	592	592	592	592	592
5	+	Privatrechtliche Leistungsentgelte	0	0	0	0	0	0
6	+	Kostenerstattungen und Kostenumlagen	690	1.500	1.500	1.500	1.500	1.500
7	+	Sonstige ordentliche Erträge	0	0	0	0	0	0
8	+	Aktivierete Eigenleistungen	0	0	0	0	0	0
9	+/-	Bestandsveränderungen	0	0	0	0	0	0
<b>10</b>	<b>=</b>	<b>Ordentliche Erträge</b>	<b>31.074</b>	<b>2.092</b>	<b>2.092</b>	<b>2.092</b>	<b>2.092</b>	<b>2.092</b>
11	-	Personalaufwendungen	-292.612	-270.808	-395.442	-403.754	-412.320	-418.312
12	-	Versorgungsaufwendungen	0	0	0	0	0	0
13	-	Aufwendungen für Sach- und Dienstleistungen	-6.505	-27.161	-27.161	-27.427	-27.427	-27.427
14	-	Bilanzielle Abschreibungen	-579	-1.132	-1.574	-1.491	-1.009	-1.009
15	-	Transferaufwendungen	0	0	0	0	0	0

Ifd. Nr.		Teilergebnisplan (Produktbereichs-/Produktgruppenplan) Ertrags- und Aufwandsarten	Ergebnis 2020	Ansatz 2021	Ansatz 2022	Planung 2023	Planung 2024	Planung 2025
			EUR	EUR	EUR	EUR	EUR	EUR
			1	2	3	4	5	6
16	-	Sonstige ordentliche Aufwendungen	-37.108	-42.774	-51.665	-51.665	-51.665	-51.665
17	=	<b>Ordentliche Aufwendungen</b>	<b>-336.804</b>	<b>-341.875</b>	<b>-475.842</b>	<b>-484.338</b>	<b>-492.422</b>	<b>-498.414</b>
18	=	<b>Ordentliches Ergebnis (= Zeilen 10 und 17)</b>	<b>-305.730</b>	<b>-339.783</b>	<b>-473.750</b>	<b>-482.246</b>	<b>-490.330</b>	<b>-496.322</b>
19	+	Finanzerträge	0	0	0	0	0	0
20	-	Zinsen und sonstige Finanzaufwendungen	0	0	0	0	0	0
21	=	<b>Finanzergebnis (= Zeilen 19 und 20)</b>	<b>0</b>	<b>0</b>	<b>0</b>	<b>0</b>	<b>0</b>	<b>0</b>
22	=	<b>Ergebnis der laufenden Verwaltungstätigkeit (= Zeilen 18 und 21)</b>	<b>-305.730</b>	<b>-339.783</b>	<b>-473.750</b>	<b>-482.246</b>	<b>-490.330</b>	<b>-496.322</b>
23	+	Außerordentliche Erträge	0	0	0	0	0	0
24	-	Außerordentliche Aufwendungen	0	0	0	0	0	0
25	=	<b>Außerordentliches Ergebnis (= Zeilen 23 und 24)</b>	<b>0</b>	<b>0</b>	<b>0</b>	<b>0</b>	<b>0</b>	<b>0</b>
26	=	<b>Ergebnis vor internen Leistungsbeziehungen (= Zeilen 22 und 25)</b>	<b>-305.730</b>	<b>-339.783</b>	<b>-473.750</b>	<b>-482.246</b>	<b>-490.330</b>	<b>-496.322</b>
27	+	Erträge aus internen Leistungsbeziehungen	0	0	0	0	0	0
28	-	Aufwendungen aus internen Leistungsbeziehungen	-68.926	-89.566	-97.357	-97.357	-97.357	-97.357
29	=	<b>Teilergebnis (= Zeilen 26 bis 28)</b>	<b>-374.657</b>	<b>-429.348</b>	<b>-571.107</b>	<b>-579.602</b>	<b>-587.687</b>	<b>-593.679</b>
30	-	globaler Minderaufwand	0	0	0	0	0	0
31	=	<b>Teilergebnis nach Abzug globaler Minderaufwand (=Zeilen 29 und 30)</b>	<b>-374.657</b>	<b>-429.348</b>	<b>-571.107</b>	<b>-579.602</b>	<b>-587.687</b>	<b>-593.679</b>

**F0\_02**                      **Sicherheit und Ordnung**  
**F0\_0213**                  **Presseamt/Statistikstelle**

Ifd. Nr.	Teilfinanzplan A. Zahlungsübersicht  Einzahlungs- und Auszahlungsarten	Ergebnis 2020	Ansatz 2021	Ansatz 2022	VE 2022	VE 2022 wirksam in 2023	VE 2022 wirksam in 2024	VE 2022 wirksam in 2025	VE 2022 wirksam in 2026	Planung 2023	Planung 2024	Planung 2025
		EUR	EUR	EUR	EUR	EUR	EUR	EUR	EUR	EUR	EUR	EUR
	<b>Investitionstätigkeit</b>	<b>1</b>	<b>2</b>	<b>3</b>	<b>4</b>	<b>5</b>	<b>6</b>	<b>7</b>	<b>8</b>	<b>9</b>	<b>10</b>	<b>11</b>
1	Zuwend. f. Investitionsmaßnahmen	0	0	0	0	0	0	0	0	0	0	0
2	+ Einz. Veräußerung v. Sachanlagen	0	0	0	0	0	0	0	0	0	0	0
3	+ Einz. Veräußerung v. Finanzanlagen	0	0	0	0	0	0	0	0	0	0	0
4	+ Einz. a. Beiträgen u.ä. Entgelten	0	0	0	0	0	0	0	0	0	0	0
5	+ Sonstige Investitionseinzahlungen	0	0	0	0	0	0	0	0	0	0	0
<b>6</b>	<b>= Summe investive Einzahlungen</b>	<b>0</b>	<b>0</b>	<b>0</b>	<b>0</b>	<b>0</b>	<b>0</b>	<b>0</b>	<b>0</b>	<b>0</b>	<b>0</b>	<b>0</b>
7	- Ausz. Erwerb v. Grundst. u. Gebäuden	0	0	0	0	0	0	0	0	0	0	0
8	- Auszahlungen für Baumaßnahmen	0	0	0	0	0	0	0	0	0	0	0
9	- Ausz. Erwerb v. bewegl. Anlageverm.	0	-1.150	-1.150	0	0	0	0	0	-1.150	-1.150	-1.150
10	- Ausz. f. d. Erwerb von Finanzanlagen	0	0	0	0	0	0	0	0	0	0	0
11	- Ausz. von aktivierbaren Zuwendungen	0	0	0	0	0	0	0	0	0	0	0
12	- Sonstige Investitionsauszahlungen	0	0	0	0	0	0	0	0	0	0	0
<b>13</b>	<b>= Summe investive Auszahlungen</b>	<b>0</b>	<b>-1.150</b>	<b>-1.150</b>	<b>0</b>	<b>0</b>	<b>0</b>	<b>0</b>	<b>0</b>	<b>-1.150</b>	<b>-1.150</b>	<b>-1.150</b>
<b>14</b>	<b>= Saldo der Investitionstätigkeit (= Zeilen 6 und 13)</b>	<b>0</b>	<b>-1.150</b>	<b>-1.150</b>	<b>0</b>	<b>0</b>	<b>0</b>	<b>0</b>	<b>0</b>	<b>-1.150</b>	<b>-1.150</b>	<b>-1.150</b>

lfd. Nr.	Teilfinanzplan B. Planung einzelner Investitionsmaßnahmen  Einzahlungs- und Auszahlungsarten	Ergebnis 2020	Ansatz 2021	Ansatz 2022	VE 2022	VE 2022 wirksam in 2023	VE 2022 wirksam in 2024	VE 2022 wirksam in 2025	VE 2022 wirksam in 2026	Planung 2023	Planung 2024	Planung 2025	Bisher bereit- gestelltes Budget	Geplante Gesamt- kosten-/ einnahmen
		EUR	EUR	EUR	EUR	EUR	EUR	EUR	EUR	EUR	EUR	EUR	EUR	EUR
		1	2	3	4	5	6	7	8	9	10	11	12	13
<b>unterhalb Wertgrenze:</b>														
1	Zuwend. f. Investitionsmaßnahmen	0	0	0	0	0	0	0	0	0	0	0	739	739
2	+ Einzahl. Veräußerung v. Sachanlagen	0	0	0	0	0	0	0	0	0	0	0	0	0
3	+ Einzahl. Veräußerung v. Finanzanlag	0	0	0	0	0	0	0	0	0	0	0	0	0
4	+ Einzahl. a. Beiträgen u.ä. Entgelten	0	0	0	0	0	0	0	0	0	0	0	0	0
5	+ Sonstige Investitionseinzahlungen	0	0	0	0	0	0	0	0	0	0	0	0	0
6	= <b>Einzahlungen a. Investitionstätigkeit</b>	0	0	0	0	0	0	0	0	0	0	0	739	739
7	- Ausz. Erwerb v. Grundst. u. Gebäuden	0	0	0	0	0	0	0	0	0	0	0	0	0
8	- Auszahlungen für Baumaßnahmen	0	0	0	0	0	0	0	0	0	0	0	0	0
9	- Ausz. Erwerb v. bewegl. Anlageverm.	0	-1.150	-1.150	0	0	0	0	0	-1.150	-1.150	-1.150	-8.739	-13.339
10	- Ausz. f.d. Erwerb von Finanzanlagen	0	0	0	0	0	0	0	0	0	0	0	0	0
11	- Ausz. von aktivierbaren Zuwendungen	0	0	0	0	0	0	0	0	0	0	0	0	0
12	- Sonstige Investitionsauszahlungen	0	0	0	0	0	0	0	0	0	0	0	0	0
13	= <b>Auszahlungen a. Investitionstätigkeit</b>	0	-1.150	-1.150	0	0	0	0	0	-1.150	-1.150	-1.150	-8.739	-13.339
14	= <b>Saldo aus Investitionstätigkeit</b>	0	-1.150	-1.150	0	0	0	0	0	-1.150	-1.150	-1.150	-8.000	-12.600

**C0\_02**                    **Sicherheit und Ordnung**  
**C0\_0214**                **Wahlen**

<b>Produktbereich</b>	Numerik 11.02	Bezeichnung Sicherheit und Ordnung	Produktgruppenverantwortliche/r Dezentent/in Dr. Witthaus, Udo, Dezernat 2
<b>Produktgruppe</b>	Numerik 11.02.14	Bezeichnung Wahlen	Bezeichnung des politischen Gremiums Haupt-, Wirtschaftsförderungs- und Beteiligungsausschuss
		Zuständige Organisationseinheit 150, Bürgeramt	Produktgruppenverantwortliche/r Fliege, Volker
<b>Inhalte der Produktgruppe</b>			
<b>Beschreibung</b> Organisation und Durchführung von Wahlen, Volks- und Bürgerentscheiden in Bielefeld.			
<b>Zielsetzung</b> Termingerechte Organisation und Durchführung von Wahlen, Volks- und Bürgerentscheiden unter Beachtung der einschlägigen Wahlgesetze, Verordnungen, Erlasse und Satzungen			
<b>Zielerreichung</b> Die Wahlen und Abstimmungen sind unter Einsatz der notwendigen finanziellen Mittel und des erforderlichen Personals (Bildung eines Wahlteams, Berufung von Wahlvorständen) durchzuführen			
<b>Zielgruppe</b> Bielefelder Wahlberechtigte			
<b>Besonderheiten im Haushaltsjahr</b> keine			



**C0\_02**                    **Sicherheit und Ordnung**  
**C0\_0214**                **Wahlen**  
**10214**                    **Wahlen**

<b>Kennzahlen und Indikatoren der Zielerreichung und Leistungsmengen</b>	<b>Ergebnis 2020</b>	<b>Ansatz 2021</b>	<b>Ansatz 2022</b>	<b>Planung 2023</b>	<b>Planung 2024</b>	<b>Planung 2025</b>
	<b>1</b>	<b>2</b>	<b>3</b>	<b>4</b>	<b>5</b>	<b>6</b>
<b>11.02.14: Wahlen</b>						
Aufwand der PG pro 1000 Einwohner (Euro)	4.936,09	2.725,58	5.528,12	3.664,87	4.208,95	6.923,00
Aufwand der PG/Gesamtaufwand Haushalt (%)	0,12	0,06	0,12	0,08	0,09	0,14
Ertrag / Aufwand der PG (%)	0,49	24,95	57,83	12,14	15,46	9,83

**C0\_02**                    **Sicherheit und Ordnung**  
**C0\_0214**                **Wahlen**

**Produktgruppenübersicht:**

<b>Produkt</b>	Numerik 11.02.14.01	Bezeichnung Bundestagswahl
Beschreibung des Produktes Organisation und Durchführung von Bundestagswahlen		
<b>Produkt</b>	Numerik 11.02.14.02	Bezeichnung Europawahl
Beschreibung des Produktes Organisation und Durchführung von Europawahlen		
<b>Produkt</b>	Numerik 11.02.14.03	Bezeichnung Kommunalwahlen
Beschreibung des Produktes Organisation und Durchführung von Kommunalwahlen		
<b>Produkt</b>	Numerik 11.02.14.04	Bezeichnung Landtagswahl
Beschreibung des Produktes Organisation und Durchführung von Landtagswahlen		
<b>Produkt</b>	Numerik 11.02.14.05	Bezeichnung Integrationsratswahl
Beschreibung des Produktes Organisation und Durchführung von Integrationsratswahlen		
<b>Produkt</b>	Numerik 11.02.14.06	Bezeichnung Seniorenbeiratswahl
Beschreibung des Produktes Organisation und Durchführung von Seniorenbeiratswahlen		

<b>Produkt</b>	Numerik 11.02.14.07	Bezeichnung Bürgerentscheide
Beschreibung des Produktes Organisation und Durchführung von Bürgerentscheiden		
<b>Produkt</b>	Numerik 11.02.14.08	Bezeichnung Volksentscheide
Beschreibung des Produktes Organisation und Durchführung von Volksentscheiden		
<b>Produkt</b>	Numerik 11.02.14.09	Bezeichnung Lfd. Tätigkeiten im Sachgebiet Wahlen
Beschreibung des Produktes Tätigkeiten, die neben der Organisation und Durchführung von Wahlen wahrzunehmen sind		
<b>Produkt</b>	Numerik 11.02.14.10	Bezeichnung Zensus
Beschreibung des Produktes Organisation und Durchführung des Zensus 2022		

**C0\_02 Sicherheit und Ordnung****C0\_0214 Wahlen**

Ifd. Nr.		Teilergebnisplan (Produktbereichs-/Produktgruppenplan) Ertrags- und Aufwandsarten	Ergebnis 2020	Ansatz 2021	Ansatz 2022	Planung 2023	Planung 2024	Planung 2025
			EUR	EUR	EUR	EUR	EUR	EUR
			1	2	3	4	5	6
1		Steuern und ähnliche Abgaben	0	0	0	0	0	0
2	+	Zuwendungen und allgemeine Umlagen	8.111	491	750.491	150.409	0	0
3	+	Sonstige Transfererträge	0	0	0	0	0	0
4	+	Öffentlich-rechtliche Leistungsentgelte	0	0	0	0	0	0
5	+	Privatrechtliche Leistungsentgelte	0	0	0	0	0	0
6	+	Kostenerstattungen und Kostenumlagen	0	230.000	330.000	0	220.000	230.000
7	+	Sonstige ordentliche Erträge	0	0	0	0	0	0
8	+	Aktivierete Eigenleistungen	0	0	0	0	0	0
9	+/-	Bestandsveränderungen	0	0	0	0	0	0
<b>10</b>	<b>=</b>	<b>Ordentliche Erträge</b>	<b>8.111</b>	<b>230.491</b>	<b>1.080.491</b>	<b>150.409</b>	<b>220.000</b>	<b>230.000</b>
11	-	Personalaufwendungen	-459.276	-414.509	-1.095.958	-856.808	-1.003.455	-1.283.904
12	-	Versorgungsaufwendungen	0	0	0	0	0	0
13	-	Aufwendungen für Sach- und Dienstleistungen	-140.912	-13.988	-228.988	-102.988	-3.988	-56.688
14	-	Bilanzielle Abschreibungen	-8.397	-1.777	-6.277	-1.648	-3.000	-6.000
15	-	Transferaufwendungen	0	0	0	0	0	0

Ifd. Nr.		Teilergebnisplan (Produktbereichs-/Produktgruppenplan) Ertrags- und Aufwandsarten	Ergebnis 2020	Ansatz 2021	Ansatz 2022	Planung 2023	Planung 2024	Planung 2025
			EUR	EUR	EUR	EUR	EUR	EUR
			1	2	3	4	5	6
16	-	Sonstige ordentliche Aufwendungen	-538.897	-109.895	-129.711	-48.311	-129.611	-601.811
17	=	<b>Ordentliche Aufwendungen</b>	<b>-1.147.482</b>	<b>-540.169</b>	<b>-1.460.934</b>	<b>-1.009.755</b>	<b>-1.140.054</b>	<b>-1.948.403</b>
18	=	<b>Ordentliches Ergebnis (= Zeilen 10 und 17)</b>	<b>-1.139.371</b>	<b>-309.677</b>	<b>-380.443</b>	<b>-859.346</b>	<b>-920.054</b>	<b>-1.718.403</b>
19	+	Finanzerträge	0	0	0	0	0	0
20	-	Zinsen und sonstige Finanzaufwendungen	0	0	0	0	0	0
21	=	<b>Finanzergebnis (= Zeilen 19 und 20)</b>	<b>0</b>	<b>0</b>	<b>0</b>	<b>0</b>	<b>0</b>	<b>0</b>
22	=	<b>Ergebnis der laufenden Verwaltungstätigkeit (= Zeilen 18 und 21)</b>	<b>-1.139.371</b>	<b>-309.677</b>	<b>-380.443</b>	<b>-859.346</b>	<b>-920.054</b>	<b>-1.718.403</b>
23	+	Außerordentliche Erträge	0	0	0	0	0	0
24	-	Außerordentliche Aufwendungen	0	0	0	0	0	0
25	=	<b>Außerordentliches Ergebnis (= Zeilen 23 und 24)</b>	<b>0</b>	<b>0</b>	<b>0</b>	<b>0</b>	<b>0</b>	<b>0</b>
26	=	<b>Ergebnis vor internen Leistungsbeziehungen (= Zeilen 22 und 25)</b>	<b>-1.139.371</b>	<b>-309.677</b>	<b>-380.443</b>	<b>-859.346</b>	<b>-920.054</b>	<b>-1.718.403</b>
27	+	Erträge aus internen Leistungsbeziehungen	0	0	0	0	0	0
28	-	Aufwendungen aus internen Leistungsbeziehungen	-525.852	-383.803	-407.571	-228.971	-282.571	-391.571
29	=	<b>Teilergebnis (= Zeilen 26 bis 28)</b>	<b>-1.665.222</b>	<b>-693.481</b>	<b>-788.014</b>	<b>-1.088.317</b>	<b>-1.202.625</b>	<b>-2.109.975</b>
30	-	globaler Minderaufwand	0	0	0	0	0	0
31	=	<b>Teilergebnis nach Abzug globaler Minderaufwand (=Zeilen 29 und 30)</b>	<b>-1.665.222</b>	<b>-693.481</b>	<b>-788.014</b>	<b>-1.088.317</b>	<b>-1.202.625</b>	<b>-2.109.975</b>

**F0\_02 Sicherheit und Ordnung****F0\_0214 Wahlen**

Ifd. Nr.	Teilfinanzplan A. Zahlungsübersicht  Einzahlungs- und Auszahlungsarten	Ergebnis 2020	Ansatz 2021	Ansatz 2022	VE 2022	VE 2022 wirksam in 2023	VE 2022 wirksam in 2024	VE 2022 wirksam in 2025	VE 2022 wirksam in 2026	Planung 2023	Planung 2024	Planung 2025
		EUR	EUR	EUR	EUR	EUR	EUR	EUR	EUR	EUR	EUR	EUR
	Investitionstätigkeit	1	2	3	4	5	6	7	8	9	10	11
1	Zuwend. f. Investitionsmaßnahmen	0	0	0	0	0	0	0	0	0	0	0
2	+ Einz. Veräußerung v. Sachanlagen	0	0	0	0	0	0	0	0	0	0	0
3	+ Einz. Veräußerung v. Finanzanlagen	0	0	0	0	0	0	0	0	0	0	0
4	+ Einz. a. Beiträgen u.ä. Entgelten	0	0	0	0	0	0	0	0	0	0	0
5	+ Sonstige Investitionseinzahlungen	0	0	0	0	0	0	0	0	0	0	0
<b>6</b>	<b>= Summe investive Einzahlungen</b>	<b>0</b>	<b>0</b>	<b>0</b>	<b>0</b>	<b>0</b>	<b>0</b>	<b>0</b>	<b>0</b>	<b>0</b>	<b>0</b>	<b>0</b>
7	- Ausz. Erwerb v. Grundst. u. Gebäuden	0	0	0	0	0	0	0	0	0	0	0
8	- Auszahlungen für Baumaßnahmen	0	0	0	0	0	0	0	0	0	0	0
9	- Ausz. Erwerb v. bewegl. Anlageverm.	-7.620	-6.000	-12.000	0	0	0	0	0	-6.000	-8.000	-11.000
10	- Ausz. f. d. Erwerb von Finanzanlagen	0	0	0	0	0	0	0	0	0	0	0
11	- Ausz. von aktivierbaren Zuwendungen	0	0	0	0	0	0	0	0	0	0	0
12	- Sonstige Investitionsauszahlungen	0	0	0	0	0	0	0	0	0	0	0
<b>13</b>	<b>= Summe investive Auszahlungen</b>	<b>-7.620</b>	<b>-6.000</b>	<b>-12.000</b>	<b>0</b>	<b>0</b>	<b>0</b>	<b>0</b>	<b>0</b>	<b>-6.000</b>	<b>-8.000</b>	<b>-11.000</b>
<b>14</b>	<b>= Saldo der Investitionstätigkeit (= Zeilen 6 und 13)</b>	<b>-7.620</b>	<b>-6.000</b>	<b>-12.000</b>	<b>0</b>	<b>0</b>	<b>0</b>	<b>0</b>	<b>0</b>	<b>-6.000</b>	<b>-8.000</b>	<b>-11.000</b>

Ifd. Nr.	Teilfinanzplan B. Planung einzelner Investitionsmaßnahmen  Einzahlungs- und Auszahlungsarten	Ergebnis 2020	Ansatz 2021	Ansatz 2022	VE 2022	VE 2022 wirksam in 2023	VE 2022 wirksam in 2024	VE 2022 wirksam in 2025	VE 2022 wirksam in 2026	Planung 2023	Planung 2024	Planung 2025	Bisher bereit- gestelltes Budget	Geplante Gesamt- kosten-/ einnahmen
		EUR	EUR	EUR	EUR	EUR	EUR	EUR	EUR	EUR	EUR	EUR	EUR	EUR
		1	2	3	4	5	6	7	8	9	10	11	12	13
<b>unterhalb Wertgrenze:</b>														
1	Zuwend. f. Investitionsmaßnahmen	0	0	0	0	0	0	0	0	0	0	0	0	0
2	+ Einzahl. Veräußerung v. Sachanlagen	0	0	0	0	0	0	0	0	0	0	0	0	0
3	+ Einzahl. Veräußerung v. Finanzanlag	0	0	0	0	0	0	0	0	0	0	0	0	0
4	+ Einzahl. a. Beiträgen u.ä. Entgelten	0	0	0	0	0	0	0	0	0	0	0	0	0
5	+ Sonstige Investitionseinzahlungen	0	0	0	0	0	0	0	0	0	0	0	0	0
6	= <b>Einzahlungen a. Investitionstätigkeit</b>	<b>0</b>	<b>0</b>	<b>0</b>	<b>0</b>	<b>0</b>	<b>0</b>	<b>0</b>	<b>0</b>	<b>0</b>	<b>0</b>	<b>0</b>	<b>0</b>	<b>0</b>
7	- Ausz. Erwerb v. Grundst. u. Gebäuden	0	0	0	0	0	0	0	0	0	0	0	0	0
8	- Auszahlungen für Baumaßnahmen	0	0	0	0	0	0	0	0	0	0	0	0	0
9	- Ausz. Erwerb v. bewegl. Anlageverm.	-7.620	-6.000	-12.000	0	0	0	0	0	-6.000	-8.000	-11.000	-29.775	-66.775
10	- Ausz. f.d. Erwerb von Finanzanlagen	0	0	0	0	0	0	0	0	0	0	0	0	0
11	- Ausz. von aktivierbaren Zuwendungen	0	0	0	0	0	0	0	0	0	0	0	0	0
12	- Sonstige Investitionsauszahlungen	0	0	0	0	0	0	0	0	0	0	0	0	0
13	= <b>Auszahlungen a. Investitionstätigkeit</b>	<b>-7.620</b>	<b>-6.000</b>	<b>-12.000</b>	<b>0</b>	<b>0</b>	<b>0</b>	<b>0</b>	<b>0</b>	<b>-6.000</b>	<b>-8.000</b>	<b>-11.000</b>	<b>-29.775</b>	<b>-66.775</b>
14	= <b>Saldo aus Investitionstätigkeit</b>	<b>-7.620</b>	<b>-6.000</b>	<b>-12.000</b>	<b>0</b>	<b>0</b>	<b>0</b>	<b>0</b>	<b>0</b>	<b>-6.000</b>	<b>-8.000</b>	<b>-11.000</b>	<b>-29.775</b>	<b>-66.775</b>

**C0\_02**                    **Sicherheit und Ordnung**  
**C0\_0215**                **Gefahrenabwehr**

<b>Produktbereich</b>	Numerik 11.02	Bezeichnung Sicherheit und Ordnung	Produktgruppenverantwortliche/r Dezentent/in Moss, Gregor, Dezernat 4
<b>Produktgruppe</b>	Numerik 11.02.15	Bezeichnung Gefahrenabwehr	Bezeichnung des politischen Gremiums Haupt-, Wirtschaftsförderungs- und Beteiligungsausschuss
		Zuständige Organisationseinheit 370, Feuerwehramt	Produktgruppenverantwortliche/r Mühlenweg, Hans-Dieter
<b>Inhalte der Produktgruppe</b>			
<b>Beschreibung</b>			
Aufgabe der Feuerwehr im Bereich der Gefahrenabwehr ist nach § 1 BHKG die Bekämpfung von Brandgefahren und die Hilfeleistung bei Unglücksfällen und öffentlichen Notständen, die durch Naturereignisse, Explosionen oder ähnliche Vorkommnisse verursacht werden. Ferner nimmt die Feuerwehr die Aufgaben bei Großeinsatzlagen und Katastrophen wahr. Zudem bearbeitet die Feuerwehr Anträge auf Kampfmittelüberprüfung.			
<b>Zielsetzung</b>			
Rettung von Menschen, Tieren und Sachwerten aus Gefahren. Schutz der Umwelt, Leben erhalten, Schäden begrenzen, Folgeschäden vermeiden, Lebensqualität erhalten.			
<b>Zielerreichung</b>			
1. Erreichungsgrad von mindestens 90 % bei der Sicherstellung der Gefahrenabwehr durch Umsetzung und Einhaltung der im Brandschutzbedarfsplan festgelegten und vom Rat der Stadt Bielefeld beschlossenen Schutzziele bezogen auf kritischen Wohnungsbrand: <ul style="list-style-type: none"> <li>- Schutzzielstufe 1: Eintreffen von 10 Einsatzkräften in 10 Min. ab Notrufannahme</li> <li>- Schutzzielstufe 2: Eintreffen von weiteren 6 Einsatzkräften in den nächsten 5 Minuten</li> </ul>			
2. Hilfeleistung bei Unglücksfällen und öffentlichen Notständen innerhalb angemessener Zeit			
<b>Zielgruppe</b>			
Alle Personen, die sich in Bielefeld aufhalten oder Eigentum in Bielefeld besitzen.			
<b>Besonderheiten im Haushaltsjahr</b>			
Keine			



**C0\_02**                    **Sicherheit und Ordnung**  
**C0\_0215**                **Gefahrenabwehr**  
**10215**                    **Gefahrenabwehr**

<b>Kennzahlen und Indikatoren der Zielerreichung und Leistungsmengen</b>	<b>Ergebnis 2020</b>	<b>Ansatz 2021</b>	<b>Ansatz 2022</b>	<b>Planung 2023</b>	<b>Planung 2024</b>	<b>Planung 2025</b>
	<b>1</b>	<b>2</b>	<b>3</b>	<b>4</b>	<b>5</b>	<b>6</b>
<b>11.02.15: Gefahrenabwehr</b>						
Zielerreichung Schutzziel 1 (%) (Zahl)	67,50	90,00	90,00	90,00	90,00	90,00
Zielerreichung Schutzziel 2 (%) (Zahl)	88,40	90,00	90,00	90,00	90,00	90,00
Brandalarme gesamt (Stück)	1.465,00	1.200,00	1.200,00	1.200,00	1.200,00	1.200,00
technische Hilfeleistungen (Stück)	2.045,00	1.600,00	1.600,00	1.600,00	1.600,00	1.600,00
Aufwand der PG pro 1000 Einwohner (Euro)	70.917,61	71.442,67	76.619,54	85.705,55	88.589,37	91.532,91
Aufwand der PG/Gesamtaufwand Haushalt (%)	1,69	1,64	1,63	1,82	1,85	1,87
Ertrag / Aufwand der PG (%)	10,52	7,47	7,98	7,39	7,43	7,46

**C0\_02**                    **Sicherheit und Ordnung**  
**C0\_0215**                **Gefahrenabwehr**

**Produktgruppenübersicht:**

<b>Produkt</b>	Numerik 11.02.15.01	Bezeichnung Brandbekämpfung
Beschreibung des Produktes Bekämpfung von Schadensfeuern (§ 1 BHKG).		
<b>Produkt</b>	Numerik 11.02.15.02	Bezeichnung Technische Hilfeleistung
Beschreibung des Produktes Technische Hilfeleistungen bei Unglücksfällen und öffentlichen Notständen, die durch Naturereignisse, Explosionen oder ähnliche Vorkommnisse verursacht werden (§ 1 BHKG).		
<b>Produkt</b>	Numerik 11.02.15.03	Bezeichnung Zivil- und Katastrophenschutz
Beschreibung des Produktes Abwehr von Großschadensereignissen und Schutz der Bevölkerung vor besonderen Gefahren, die im Verteidigungsfall drohen (§ 1 Absatz 3, 4 und 6 FSHG). Einrichtung eines Krisenstabes im Bedarfsfall. Bearbeitung von Anträgen auf Kampfmittelüberprüfung und unterstützende Maßnahmen bei der Kampfmittelräumung.		
<b>Produkt</b>	Numerik 11.02.15.04	Bezeichnung Brandsicherheitswachdienste
Beschreibung des Produktes Durchführung von Brandsicherheitswachen bei Veranstaltungen, bei denen eine erhöhte Brandgefahr besteht und bei Ausbruch eines Brandes eine große Anzahl von Personen gefährdet ist, sofern der Veranstalter hierzu nicht in der Lage ist (§ 27 BHKG und baurechtliche Vorschriften).		
<b>Produkt</b>	Numerik 11.02.15.05	Bezeichnung Krisenmanagement
Beschreibung des Produktes Schutz von Personal und Verhinderung von Krankheitsausbreitung durch Hilfsmittel im Pandemiefall.		

**C0\_02**                      **Sicherheit und Ordnung**  
**C0\_0215**                  **Gefahrenabwehr**

Ifd. Nr.		Teilergebnisplan (Produktbereichs-/Produktgruppenplan) Ertrags- und Aufwandsarten	Ergebnis 2020	Ansatz 2021	Ansatz 2022	Planung 2023	Planung 2024	Planung 2025
			EUR	EUR	EUR	EUR	EUR	EUR
			1	2	3	4	5	6
1		Steuern und ähnliche Abgaben	0	0	0	0	0	0
2	+	Zuwendungen und allgemeine Umlagen	1.960.444	1.484.788	1.705.341	1.778.588	1.861.915	1.947.442
3	+	Sonstige Transfererträge	0	0	0	0	0	0
4	+	Öffentlich-rechtliche Leistungsentgelte	254.696	229.000	229.000	229.000	229.000	229.000
5	+	Privatrechtliche Leistungsentgelte	79	100	100	100	100	100
6	+	Kostenerstattungen und Kostenumlagen	147.761	90.000	112.500	112.500	112.500	112.500
7	+	Sonstige ordentliche Erträge	165.109	1.139	20.026	20.026	20.026	20.026
8	+	Aktivierete Eigenleistungen	0	0	0	0	0	0
9	+/-	Bestandsveränderungen	0	0	0	0	0	0
<b>10</b>	<b>=</b>	<b>Ordentliche Erträge</b>	<b>2.528.088</b>	<b>1.805.027</b>	<b>2.066.967</b>	<b>2.140.214</b>	<b>2.223.541</b>	<b>2.309.067</b>
11	-	Personalaufwendungen	-13.758.826	-16.153.766	-16.365.756	-18.718.550	-19.898.684	-20.407.729
12	-	Versorgungsaufwendungen	-201	0	0	0	0	0
13	-	Aufwendungen für Sach- und Dienstleistungen	-3.158.292	-1.482.486	-1.716.920	-1.812.466	-1.674.055	-1.663.278
14	-	Bilanzielle Abschreibungen	-2.109.380	-2.054.832	-2.323.189	-2.638.458	-2.972.497	-3.269.663
15	-	Transferaufwendungen	-30.000	-2.667	0	0	0	0

Ifd. Nr.		Teilergebnisplan (Produktbereichs-/Produktgruppenplan) Ertrags- und Aufwandsarten	Ergebnis 2020	Ansatz 2021	Ansatz 2022	Planung 2023	Planung 2024	Planung 2025
			EUR	EUR	EUR	EUR	EUR	EUR
			1	2	3	4	5	6
16	-	Sonstige ordentliche Aufwendungen	-4.140.138	-3.728.975	-4.567.751	-4.628.975	-4.172.737	-4.183.109
17	=	<b>Ordentliche Aufwendungen</b>	<b>-23.196.837</b>	<b>-23.422.726</b>	<b>-24.973.616</b>	<b>-27.798.449</b>	<b>-28.717.972</b>	<b>-29.523.779</b>
18	=	<b>Ordentliches Ergebnis (= Zeilen 10 und 17)</b>	<b>-20.668.749</b>	<b>-21.617.699</b>	<b>-22.906.649</b>	<b>-25.658.234</b>	<b>-26.494.431</b>	<b>-27.214.712</b>
19	+	Finanzerträge	0	0	0	0	0	0
20	-	Zinsen und sonstige Finanzaufwendungen	0	0	0	0	0	0
21	=	<b>Finanzergebnis (= Zeilen 19 und 20)</b>	<b>0</b>	<b>0</b>	<b>0</b>	<b>0</b>	<b>0</b>	<b>0</b>
22	=	<b>Ergebnis der laufenden Verwaltungstätigkeit (= Zeilen 18 und 21)</b>	<b>-20.668.749</b>	<b>-21.617.699</b>	<b>-22.906.649</b>	<b>-25.658.234</b>	<b>-26.494.431</b>	<b>-27.214.712</b>
23	+	Außerordentliche Erträge	0	0	0	0	0	0
24	-	Außerordentliche Aufwendungen	0	0	0	0	0	0
25	=	<b>Außerordentliches Ergebnis (= Zeilen 23 und 24)</b>	<b>0</b>	<b>0</b>	<b>0</b>	<b>0</b>	<b>0</b>	<b>0</b>
26	=	<b>Ergebnis vor internen Leistungsbeziehungen (= Zeilen 22 und 25)</b>	<b>-20.668.749</b>	<b>-21.617.699</b>	<b>-22.906.649</b>	<b>-25.658.234</b>	<b>-26.494.431</b>	<b>-27.214.712</b>
27	+	Erträge aus internen Leistungsbeziehungen	947.689	675.235	624.987	632.068	679.670	693.869
28	-	Aufwendungen aus internen Leistungsbeziehungen	-1.791.922	-1.467.076	-1.548.776	-1.802.095	-1.904.904	-2.108.214
29	=	<b>Teilergebnis (= Zeilen 26 bis 28)</b>	<b>-21.512.983</b>	<b>-22.409.539</b>	<b>-23.830.439</b>	<b>-26.828.262</b>	<b>-27.719.665</b>	<b>-28.629.056</b>
30	-	globaler Minderaufwand	0	0	0	0	0	0
31	=	<b>Teilergebnis nach Abzug globaler Minderaufwand (=Zeilen 29 und 30)</b>	<b>-21.512.983</b>	<b>-22.409.539</b>	<b>-23.830.439</b>	<b>-26.828.262</b>	<b>-27.719.665</b>	<b>-28.629.056</b>

**F0\_02**                      **Sicherheit und Ordnung**  
**F0\_0215**                  **Gefahrenabwehr**

Ifd. Nr.	Teilfinanzplan A. Zahlungsübersicht  Einzahlungs- und Auszahlungsarten	Ergebnis 2020	Ansatz 2021	Ansatz 2022	VE 2022	VE 2022 wirksam in 2023	VE 2022 wirksam in 2024	VE 2022 wirksam in 2025	VE 2022 wirksam in 2026	Planung 2023	Planung 2024	Planung 2025
		EUR	EUR	EUR	EUR	EUR	EUR	EUR	EUR	EUR	EUR	EUR
	Investitionstätigkeit	1	2	3	4	5	6	7	8	9	10	11
1	Zuwend. f. Investitionsmaßnahmen	4.211.304	3.496.000	3.760.528	0	0	0	0	0	3.540.000	3.540.000	3.540.000
2	+ Einz. Veräußerung v. Sachanlagen	127.370	0	0	0	0	0	0	0	0	0	0
3	+ Einz. Veräußerung v. Finanzanlagen	0	0	0	0	0	0	0	0	0	0	0
4	+ Einz. a. Beiträgen u.ä. Entgelten	0	0	0	0	0	0	0	0	0	0	0
5	+ Sonstige Investitionseinzahlungen	0	0	0	0	0	0	0	0	0	0	0
<b>6</b>	<b>= Summe investive Einzahlungen</b>	<b>4.338.673</b>	<b>3.496.000</b>	<b>3.760.528</b>	<b>0</b>	<b>0</b>	<b>0</b>	<b>0</b>	<b>0</b>	<b>3.540.000</b>	<b>3.540.000</b>	<b>3.540.000</b>
7	- Ausz. Erwerb v. Grundst. u. Gebäuden	0	0	0	0	0	0	0	0	0	0	0
8	- Auszahlungen für Baumaßnahmen	0	0	0	0	0	0	0	0	0	0	0
9	- Ausz. Erwerb v. bewegl. Anlageverm.	-3.744.448	-4.440.250	-8.751.300	-3.470.000	-1.730.000	-1.740.000	0	0	-3.389.400	-8.442.700	-7.374.100
10	- Ausz. f. d. Erwerb von Finanzanlagen	-3.105	0	0	0	0	0	0	0	0	0	0
11	- Ausz. von aktivierbaren Zuwendungen	0	0	0	0	0	0	0	0	0	0	0
12	- Sonstige Investitionsauszahlungen	0	0	0	0	0	0	0	0	0	0	0
<b>13</b>	<b>= Summe investive Auszahlungen</b>	<b>-3.747.553</b>	<b>-4.440.250</b>	<b>-8.751.300</b>	<b>-3.470.000</b>	<b>-1.730.000</b>	<b>-1.740.000</b>	<b>0</b>	<b>0</b>	<b>-3.389.400</b>	<b>-8.442.700</b>	<b>-7.374.100</b>
<b>14</b>	<b>= Saldo der Investitionstätigkeit (= Zeilen 6 und 13)</b>	<b>591.120</b>	<b>-944.250</b>	<b>-4.990.772</b>	<b>-3.470.000</b>	<b>-1.730.000</b>	<b>-1.740.000</b>	<b>0</b>	<b>0</b>	<b>150.600</b>	<b>-4.902.700</b>	<b>-3.834.100</b>

lfd. Nr.	Teilfinanzplan B. Planung einzelner Investitionsmaßnahmen  Einzahlungs- und Auszahlungsarten	Ergebnis 2020	Ansatz 2021	Ansatz 2022	VE 2022	VE 2022 wirksam in 2023	VE 2022 wirksam in 2024	VE 2022 wirksam in 2025	VE 2022 wirksam in 2026	Planung 2023	Planung 2024	Planung 2025	Bisher bereit- gestelltes Budget	Geplante Gesamt- kosten-/ einnahmen
		EUR	EUR	EUR	EUR	EUR	EUR	EUR	EUR	EUR	EUR	EUR	EUR	EUR
		1	2	3	4	5	6	7	8	9	10	11	12	13
<b>13000236: Dienst- und Schutzkleidung BF</b>														
1	Zuwend. f. Investitionsmaßnahmen	0	0	0	0	0	0	0	0	0	0	0	0	0
2	+ Einzahl. Veräußerung v. Sachanlagen	0	0	0	0	0	0	0	0	0	0	0	0	0
3	+ Einzahl. Veräußerung v. Finanzanlag	0	0	0	0	0	0	0	0	0	0	0	0	0
4	+ Einzahl. a. Beiträgen u.ä. Entgelten	0	0	0	0	0	0	0	0	0	0	0	0	0
5	+ Sonstige Investitionseinzahlungen	0	0	0	0	0	0	0	0	0	0	0	0	0
6	= <b>Einzahlungen a. Investitionstätigkeit</b>	0	0	0	0	0	0	0	0	0	0	0	0	0
7	- Ausz. Erwerb v. Grundst. u. Gebäuden	0	0	0	0	0	0	0	0	0	0	0	0	0
8	- Auszahlungen für Baumaßnahmen	0	0	0	0	0	0	0	0	0	0	0	0	0
9	- Ausz. Erwerb v. bewegl. Anlageverm.	-200.073	-150.000	-360.000	-150.000	-150.000	0	0	0	-335.000	-190.000	-195.000	-1.287.844	-2.367.844
10	- Ausz. f.d. Erwerb von Finanzanlagen	0	0	0	0	0	0	0	0	0	0	0	0	0
11	- Ausz. von aktivierbaren Zuwendungen	0	0	0	0	0	0	0	0	0	0	0	0	0
12	- Sonstige Investitionsauszahlungen	0	0	0	0	0	0	0	0	0	0	0	0	0
13	= <b>Auszahlungen a. Investitionstätigkeit</b>	-200.073	-150.000	-360.000	-150.000	-150.000	0	0	0	-335.000	-190.000	-195.000	-1.287.844	-2.367.844
14	= <b>Saldo aus Investitionstätigkeit</b>	-200.073	-150.000	-360.000	-150.000	-150.000	0	0	0	-335.000	-190.000	-195.000	-1.287.844	-2.367.844

Ifd. Nr.	Teilfinanzplan B. Planung einzelner Investitionsmaßnahmen  Einzahlungs- und Auszahlungsarten	Ergebnis 2020	Ansatz 2021	Ansatz 2022	VE 2022	VE 2022 wirksam in 2023	VE 2022 wirksam in 2024	VE 2022 wirksam in 2025	VE 2022 wirksam in 2026	Planung 2023	Planung 2024	Planung 2025	Bisher bereit- gestelltes Budget	Geplante Gesamt- kosten-/ einnahmen
		EUR	EUR	EUR	EUR	EUR	EUR	EUR	EUR	EUR	EUR	EUR	EUR	EUR
		1	2	3	4	5	6	7	8	9	10	11	12	13
<b>13000237: Dienst- und Schutzkleidung FF</b>														
1	Zuwend. f. Investitionsmaßnahmen	0	0	0	0	0	0	0	0	0	0	0	0	0
2	+ Einzahl. Veräußerung v. Sachanlagen	0	0	0	0	0	0	0	0	0	0	0	0	0
3	+ Einzahl. Veräußerung v. Finanzanlag	0	0	0	0	0	0	0	0	0	0	0	0	0
4	+ Einzahl. a. Beiträgen u.ä. Entgelten	0	0	0	0	0	0	0	0	0	0	0	0	0
5	+ Sonstige Investitionseinzahlungen	0	0	0	0	0	0	0	0	0	0	0	0	0
6	= <b>Einzahlungen a. Investitionstätigkeit</b>	<b>0</b>	<b>0</b>	<b>0</b>	<b>0</b>	<b>0</b>	<b>0</b>	<b>0</b>	<b>0</b>	<b>0</b>	<b>0</b>	<b>0</b>	<b>0</b>	<b>0</b>
7	- Ausz. Erwerb v. Grundst. u. Gebäuden	0	0	0	0	0	0	0	0	0	0	0	0	0
8	- Auszahlungen für Baumaßnahmen	0	0	0	0	0	0	0	0	0	0	0	0	0
9	- Ausz. Erwerb v. bewegl. Anlageverm.	-212.998	-270.000	-510.000	-270.000	-270.000	0	0	0	-540.000	-270.000	-275.000	-1.817.270	-3.412.270
10	- Ausz. f.d. Erwerb von Finanzanlagen	0	0	0	0	0	0	0	0	0	0	0	0	0
11	- Ausz. von aktivierbaren Zuwendungen	0	0	0	0	0	0	0	0	0	0	0	0	0
12	- Sonstige Investitionsauszahlungen	0	0	0	0	0	0	0	0	0	0	0	0	0
13	= <b>Auszahlungen a. Investitionstätigkeit</b>	<b>-212.998</b>	<b>-270.000</b>	<b>-510.000</b>	<b>-270.000</b>	<b>-270.000</b>	<b>0</b>	<b>0</b>	<b>0</b>	<b>-540.000</b>	<b>-270.000</b>	<b>-275.000</b>	<b>-1.817.270</b>	<b>-3.412.270</b>
14	= <b>Saldo aus Investitionstätigkeit</b>	<b>-212.998</b>	<b>-270.000</b>	<b>-510.000</b>	<b>-270.000</b>	<b>-270.000</b>	<b>0</b>	<b>0</b>	<b>0</b>	<b>-540.000</b>	<b>-270.000</b>	<b>-275.000</b>	<b>-1.817.270</b>	<b>-3.412.270</b>

Ifd. Nr.	Teilfinanzplan B. Planung einzelner Investitionsmaßnahmen  Einzahlungs- und Auszahlungsarten	Ergebnis 2020	Ansatz 2021	Ansatz 2022	VE 2022	VE 2022 wirksam in 2023	VE 2022 wirksam in 2024	VE 2022 wirksam in 2025	VE 2022 wirksam in 2026	Planung 2023	Planung 2024	Planung 2025	Bisher bereit- gestelltes Budget	Geplante Gesamt- kosten-/ einnahmen
		EUR	EUR	EUR	EUR	EUR	EUR	EUR	EUR	EUR	EUR	EUR	EUR	EUR
		1	2	3	4	5	6	7	8	9	10	11	12	13
<b>17000690: Löschgruppenfahrzeug 01 370104</b>														
1	Zuwend. f. Investitionsmaßnahmen	0	0	0	0	0	0	0	0	0	0	0	0	0
2	+ Einzahl. Veräußerung v. Sachanlagen	0	0	0	0	0	0	0	0	0	0	0	0	0
3	+ Einzahl. Veräußerung v. Finanzanlag	0	0	0	0	0	0	0	0	0	0	0	0	0
4	+ Einzahl. a. Beiträgen u.ä. Entgelten	0	0	0	0	0	0	0	0	0	0	0	0	0
5	+ Sonstige Investitionseinzahlungen	0	0	0	0	0	0	0	0	0	0	0	0	0
6	<b>= Einzahlungen a. Investitionstätigkeit</b>	<b>0</b>	<b>0</b>	<b>0</b>	<b>0</b>	<b>0</b>	<b>0</b>	<b>0</b>	<b>0</b>	<b>0</b>	<b>0</b>	<b>0</b>	<b>0</b>	<b>0</b>
7	- Ausz. Erwerb v. Grundst. u. Gebäuden	0	0	0	0	0	0	0	0	0	0	0	0	0
8	- Auszahlungen für Baumaßnahmen	0	0	0	0	0	0	0	0	0	0	0	0	0
9	- Ausz. Erwerb v. bewegl. Anlageverm.	0	0	0	0	0	0	0	0	0	0	0	-781	-781
10	- Ausz. f.d. Erwerb von Finanzanlagen	0	0	0	0	0	0	0	0	0	0	0	0	0
11	- Ausz. von aktivierbaren Zuwendungen	0	0	0	0	0	0	0	0	0	0	0	0	0
12	- Sonstige Investitionsauszahlungen	0	0	0	0	0	0	0	0	0	0	0	0	0
13	<b>= Auszahlungen a. Investitionstätigkeit</b>	<b>0</b>	<b>0</b>	<b>0</b>	<b>0</b>	<b>0</b>	<b>0</b>	<b>0</b>	<b>0</b>	<b>0</b>	<b>0</b>	<b>0</b>	<b>-781</b>	<b>-781</b>
14	<b>= Saldo aus Investitionstätigkeit</b>	<b>0</b>	<b>0</b>	<b>0</b>	<b>0</b>	<b>0</b>	<b>0</b>	<b>0</b>	<b>0</b>	<b>0</b>	<b>0</b>	<b>0</b>	<b>-781</b>	<b>-781</b>



Ifd. Nr.	Teilfinanzplan B. Planung einzelner Investitionsmaßnahmen  Einzahlungs- und Auszahlungsarten	Ergebnis 2020	Ansatz 2021	Ansatz 2022	VE 2022	VE 2022 wirksam in 2023	VE 2022 wirksam in 2024	VE 2022 wirksam in 2025	VE 2022 wirksam in 2026	Planung 2023	Planung 2024	Planung 2025	Bisher bereit- gestelltes Budget	Geplante Gesamt- kosten-/ einnahmen
		EUR	EUR	EUR	EUR	EUR	EUR	EUR	EUR	EUR	EUR	EUR	EUR	EUR
		1	2	3	4	5	6	7	8	9	10	11	12	13
<b>17000691: Löschgruppenfahrzeug 02 370104</b>														
1	Zuwend. f. Investitionsmaßnahmen	0	0	0	0	0	0	0	0	0	0	0	0	0
2	+ Einzahl. Veräußerung v. Sachanlagen	0	0	0	0	0	0	0	0	0	0	0	0	0
3	+ Einzahl. Veräußerung v. Finanzanlag	0	0	0	0	0	0	0	0	0	0	0	0	0
4	+ Einzahl. a. Beiträgen u.ä. Entgelten	0	0	0	0	0	0	0	0	0	0	0	0	0
5	+ Sonstige Investitionseinzahlungen	0	0	0	0	0	0	0	0	0	0	0	0	0
6	<b>= Einzahlungen a. Investitionstätigkeit</b>	<b>0</b>	<b>0</b>	<b>0</b>	<b>0</b>	<b>0</b>	<b>0</b>	<b>0</b>	<b>0</b>	<b>0</b>	<b>0</b>	<b>0</b>	<b>0</b>	<b>0</b>
7	- Ausz. Erwerb v. Grundst. u. Gebäuden	0	0	0	0	0	0	0	0	0	0	0	0	0
8	- Auszahlungen für Baumaßnahmen	0	0	0	0	0	0	0	0	0	0	0	0	0
9	- Ausz. Erwerb v. bewegl. Anlageverm.	0	0	0	0	0	0	0	0	0	0	0	-1.268	-1.268
10	- Ausz. f.d. Erwerb von Finanzanlagen	0	0	0	0	0	0	0	0	0	0	0	0	0
11	- Ausz. von aktivierbaren Zuwendungen	0	0	0	0	0	0	0	0	0	0	0	0	0
12	- Sonstige Investitionsauszahlungen	0	0	0	0	0	0	0	0	0	0	0	0	0
13	<b>= Auszahlungen a. Investitionstätigkeit</b>	<b>0</b>	<b>0</b>	<b>0</b>	<b>0</b>	<b>0</b>	<b>0</b>	<b>0</b>	<b>0</b>	<b>0</b>	<b>0</b>	<b>0</b>	<b>-1.268</b>	<b>-1.268</b>
14	<b>= Saldo aus Investitionstätigkeit</b>	<b>0</b>	<b>0</b>	<b>0</b>	<b>0</b>	<b>0</b>	<b>0</b>	<b>0</b>	<b>0</b>	<b>0</b>	<b>0</b>	<b>0</b>	<b>-1.268</b>	<b>-1.268</b>

Ifd. Nr.	Teilfinanzplan B. Planung einzelner Investitionsmaßnahmen  Einzahlungs- und Auszahlungsarten	Ergebnis 2020	Ansatz 2021	Ansatz 2022	VE 2022	VE 2022 wirksam in 2023	VE 2022 wirksam in 2024	VE 2022 wirksam in 2025	VE 2022 wirksam in 2026	Planung 2023	Planung 2024	Planung 2025	Bisher bereit- gestelltes Budget	Geplante Gesamt- kosten-/ einnahmen
		EUR	EUR	EUR	EUR	EUR	EUR	EUR	EUR	EUR	EUR	EUR	EUR	EUR
		1	2	3	4	5	6	7	8	9	10	11	12	13
<b>17001482: Investitionspauschale Anteil Amt 370</b>														
1	Zuwend. f. Investitionsmaßnahmen	3.665.715	3.000.000	3.220.528	0	0	0	0	0	3.000.000	3.000.000	3.000.000	19.864.950	32.085.478
2	+ Einzahl. Veräußerung v. Sachanlagen	0	0	0	0	0	0	0	0	0	0	0	0	0
3	+ Einzahl. Veräußerung v. Finanzanlag	0	0	0	0	0	0	0	0	0	0	0	0	0
4	+ Einzahl. a. Beiträgen u.ä. Entgelten	0	0	0	0	0	0	0	0	0	0	0	0	0
5	+ Sonstige Investitionseinzahlungen	0	0	0	0	0	0	0	0	0	0	0	0	0
6	= <b>Einzahlungen a. Investitionstätigkeit</b>	<b>3.665.715</b>	<b>3.000.000</b>	<b>3.220.528</b>	<b>0</b>	<b>0</b>	<b>0</b>	<b>0</b>	<b>0</b>	<b>3.000.000</b>	<b>3.000.000</b>	<b>3.000.000</b>	<b>19.864.950</b>	<b>32.085.478</b>
7	- Ausz. Erwerb v. Grundst. u. Gebäuden	0	0	0	0	0	0	0	0	0	0	0	0	0
8	- Auszahlungen für Baumaßnahmen	0	0	0	0	0	0	0	0	0	0	0	0	0
9	- Ausz. Erwerb v. bewegl. Anlageverm.	0	0	0	0	0	0	0	0	0	0	0	0	0
10	- Ausz. f.d. Erwerb von Finanzanlagen	0	0	0	0	0	0	0	0	0	0	0	0	0
11	- Ausz. von aktivierbaren Zuwendungen	0	0	0	0	0	0	0	0	0	0	0	0	0
12	- Sonstige Investitionsauszahlungen	0	0	0	0	0	0	0	0	0	0	0	0	0
13	= <b>Auszahlungen a. Investitionstätigkeit</b>	<b>0</b>	<b>0</b>	<b>0</b>	<b>0</b>	<b>0</b>	<b>0</b>	<b>0</b>	<b>0</b>	<b>0</b>	<b>0</b>	<b>0</b>	<b>0</b>	<b>0</b>
14	= <b>Saldo aus Investitionstätigkeit</b>	<b>3.665.715</b>	<b>3.000.000</b>	<b>3.220.528</b>	<b>0</b>	<b>0</b>	<b>0</b>	<b>0</b>	<b>0</b>	<b>3.000.000</b>	<b>3.000.000</b>	<b>3.000.000</b>	<b>19.864.950</b>	<b>32.085.478</b>

Ifd. Nr.	Teilfinanzplan B. Planung einzelner Investitionsmaßnahmen  Einzahlungs- und Auszahlungsarten	Ergebnis 2020	Ansatz 2021	Ansatz 2022	VE 2022	VE 2022 wirksam in 2023	VE 2022 wirksam in 2024	VE 2022 wirksam in 2025	VE 2022 wirksam in 2026	Planung 2023	Planung 2024	Planung 2025	Bisher bereit- gestelltes Budget	Geplante Gesamt- kosten-/ einnahmen
		EUR	EUR	EUR	EUR	EUR	EUR	EUR	EUR	EUR	EUR	EUR	EUR	EUR
		1	2	3	4	5	6	7	8	9	10	11	12	13
<b>17001727: Löschgruppenfahrz. LA Gellershag. 2011</b>														
1	Zuwend. f. Investitionsmaßnahmen	0	0	0	0	0	0	0	0	0	0	0	0	0
2	+ Einzahl. Veräußerung v. Sachanlagen	0	0	0	0	0	0	0	0	0	0	0	0	0
3	+ Einzahl. Veräußerung v. Finanzanlag	0	0	0	0	0	0	0	0	0	0	0	0	0
4	+ Einzahl. a. Beiträgen u.ä. Entgelten	0	0	0	0	0	0	0	0	0	0	0	0	0
5	+ Sonstige Investitionseinzahlungen	0	0	0	0	0	0	0	0	0	0	0	0	0
6	= <b>Einzahlungen a. Investitionstätigkeit</b>	0	0	0	0	0	0	0	0	0	0	0	0	0
7	- Ausz. Erwerb v. Grundst. u. Gebäuden	0	0	0	0	0	0	0	0	0	0	0	0	0
8	- Auszahlungen für Baumaßnahmen	0	0	0	0	0	0	0	0	0	0	0	0	0
9	- Ausz. Erwerb v. bewegl. Anlageverm.	0	0	0	0	0	0	0	0	0	0	0	-628	-628
10	- Ausz. f.d. Erwerb von Finanzanlagen	0	0	0	0	0	0	0	0	0	0	0	0	0
11	- Ausz. von aktivierbaren Zuwendungen	0	0	0	0	0	0	0	0	0	0	0	0	0
12	- Sonstige Investitionsauszahlungen	0	0	0	0	0	0	0	0	0	0	0	0	0
13	= <b>Auszahlungen a. Investitionstätigkeit</b>	0	0	0	0	0	0	0	0	0	0	0	-628	-628
14	= <b>Saldo aus Investitionstätigkeit</b>	0	0	0	0	0	0	0	0	0	0	0	-628	-628

lfd. Nr.	Teilfinanzplan B. Planung einzelner Investitionsmaßnahmen  Einzahlungs- und Auszahlungsarten	Ergebnis 2020	Ansatz 2021	Ansatz 2022	VE 2022	VE 2022 wirksam in 2023	VE 2022 wirksam in 2024	VE 2022 wirksam in 2025	VE 2022 wirksam in 2026	Planung 2023	Planung 2024	Planung 2025	Bisher bereit- gestelltes Budget	Geplante Gesamt- kosten-/ einnahmen
		EUR	EUR	EUR	EUR	EUR	EUR	EUR	EUR	EUR	EUR	EUR	EUR	EUR
		1	2	3	4	5	6	7	8	9	10	11	12	13
<b>17001728: Löschgruppenfahrz. LA Altenhagen 2011</b>														
1	Zuwend. f. Investitionsmaßnahmen	0	0	0	0	0	0	0	0	0	0	0	0	0
2	+ Einzahl. Veräußerung v. Sachanlagen	0	0	0	0	0	0	0	0	0	0	0	0	0
3	+ Einzahl. Veräußerung v. Finanzanlag	0	0	0	0	0	0	0	0	0	0	0	0	0
4	+ Einzahl. a. Beiträgen u.ä. Entgelten	0	0	0	0	0	0	0	0	0	0	0	0	0
5	+ Sonstige Investitionseinzahlungen	0	0	0	0	0	0	0	0	0	0	0	0	0
6	= <b>Einzahlungen a. Investitionstätigkeit</b>	0	0	0	0	0	0	0	0	0	0	0	0	0
7	- Ausz. Erwerb v. Grundst. u. Gebäuden	0	0	0	0	0	0	0	0	0	0	0	0	0
8	- Auszahlungen für Baumaßnahmen	0	0	0	0	0	0	0	0	0	0	0	0	0
9	- Ausz. Erwerb v. bewegl. Anlageverm.	0	0	0	0	0	0	0	0	0	0	0	-1.563	-1.563
10	- Ausz. f.d. Erwerb von Finanzanlagen	0	0	0	0	0	0	0	0	0	0	0	0	0
11	- Ausz. von aktivierbaren Zuwendungen	0	0	0	0	0	0	0	0	0	0	0	0	0
12	- Sonstige Investitionsauszahlungen	0	0	0	0	0	0	0	0	0	0	0	0	0
13	= <b>Auszahlungen a. Investitionstätigkeit</b>	0	0	0	0	0	0	0	0	0	0	0	-1.563	-1.563
14	= <b>Saldo aus Investitionstätigkeit</b>	0	0	0	0	0	0	0	0	0	0	0	-1.563	-1.563

Ifd. Nr.	Teilfinanzplan B. Planung einzelner Investitionsmaßnahmen  Einzahlungs- und Auszahlungsarten	Ergebnis 2020	Ansatz 2021	Ansatz 2022	VE 2022	VE 2022 wirksam in 2023	VE 2022 wirksam in 2024	VE 2022 wirksam in 2025	VE 2022 wirksam in 2026	Planung 2023	Planung 2024	Planung 2025	Bisher bereit- gestelltes Budget	Geplante Gesamt- kosten-/ einnahmen
		EUR	EUR	EUR	EUR	EUR	EUR	EUR	EUR	EUR	EUR	EUR	EUR	EUR
		1	2	3	4	5	6	7	8	9	10	11	12	13
<b>17001780: Atemschutzgeräte</b>														
1	Zuwend. f. Investitionsmaßnahmen	0	0	0	0	0	0	0	0	0	0	0	0	0
2	+ Einzahl. Veräußerung v. Sachanlagen	0	0	0	0	0	0	0	0	0	0	0	0	0
3	+ Einzahl. Veräußerung v. Finanzanlag	0	0	0	0	0	0	0	0	0	0	0	0	0
4	+ Einzahl. a. Beiträgen u.ä. Entgelten	0	0	0	0	0	0	0	0	0	0	0	0	0
5	+ Sonstige Investitionseinzahlungen	0	0	0	0	0	0	0	0	0	0	0	0	0
6	= <b>Einzahlungen a. Investitionstätigkeit</b>	0	0	0	0	0	0	0	0	0	0	0	0	0
7	- Ausz. Erwerb v. Grundst. u. Gebäuden	0	0	0	0	0	0	0	0	0	0	0	0	0
8	- Auszahlungen für Baumaßnahmen	0	0	0	0	0	0	0	0	0	0	0	0	0
9	- Ausz. Erwerb v. bewegl. Anlageverm.	0	0	0	0	0	0	0	0	0	0	0	-34.540	-34.540
10	- Ausz. f.d. Erwerb von Finanzanlagen	0	0	0	0	0	0	0	0	0	0	0	0	0
11	- Ausz. von aktivierbaren Zuwendungen	0	0	0	0	0	0	0	0	0	0	0	0	0
12	- Sonstige Investitionsauszahlungen	0	0	0	0	0	0	0	0	0	0	0	0	0
13	= <b>Auszahlungen a. Investitionstätigkeit</b>	0	0	0	0	0	0	0	0	0	0	0	-34.540	-34.540
14	= <b>Saldo aus Investitionstätigkeit</b>	0	0	0	0	0	0	0	0	0	0	0	-34.540	-34.540

Ifd. Nr.	Teilfinanzplan B. Planung einzelner Investitionsmaßnahmen  Einzahlungs- und Auszahlungsarten	Ergebnis 2020	Ansatz 2021	Ansatz 2022	VE 2022	VE 2022 wirksam in 2023	VE 2022 wirksam in 2024	VE 2022 wirksam in 2025	VE 2022 wirksam in 2026	Planung 2023	Planung 2024	Planung 2025	Bisher bereit- gestelltes Budget	Geplante Gesamt- kosten-/ einnahmen
		EUR	EUR	EUR	EUR	EUR	EUR	EUR	EUR	EUR	EUR	EUR	EUR	EUR
		1	2	3	4	5	6	7	8	9	10	11	12	13
<b>17001854: Mannschaftswagen</b>														
1	Zuwend. f. Investitionsmaßnahmen	0	0	0	0	0	0	0	0	0	0	0	267	267
2	+ Einzahl. Veräußerung v. Sachanlagen	0	0	0	0	0	0	0	0	0	0	0	0	0
3	+ Einzahl. Veräußerung v. Finanzanlag	0	0	0	0	0	0	0	0	0	0	0	0	0
4	+ Einzahl. a. Beiträgen u.ä. Entgelten	0	0	0	0	0	0	0	0	0	0	0	0	0
5	+ Sonstige Investitionseinzahlungen	0	0	0	0	0	0	0	0	0	0	0	0	0
6	= <b>Einzahlungen a. Investitionstätigkeit</b>	0	0	0	0	0	0	0	0	0	0	0	267	267
7	- Ausz. Erwerb v. Grundst. u. Gebäuden	0	0	0	0	0	0	0	0	0	0	0	0	0
8	- Auszahlungen für Baumaßnahmen	0	0	0	0	0	0	0	0	0	0	0	0	0
9	- Ausz. Erwerb v. bewegl. Anlageverm.	0	0	0	0	0	0	0	0	0	0	0	-1.405	-1.405
10	- Ausz. f.d. Erwerb von Finanzanlagen	0	0	0	0	0	0	0	0	0	0	0	0	0
11	- Ausz. von aktivierbaren Zuwendungen	0	0	0	0	0	0	0	0	0	0	0	0	0
12	- Sonstige Investitionsauszahlungen	0	0	0	0	0	0	0	0	0	0	0	0	0
13	= <b>Auszahlungen a. Investitionstätigkeit</b>	0	0	0	0	0	0	0	0	0	0	0	-1.405	-1.405
14	= <b>Saldo aus Investitionstätigkeit</b>	0	0	0	0	0	0	0	0	0	0	0	-1.138	-1.138

Ifd. Nr.	Teilfinanzplan B. Planung einzelner Investitionsmaßnahmen  Einzahlungs- und Auszahlungsarten	Ergebnis 2020	Ansatz 2021	Ansatz 2022	VE 2022	VE 2022 wirksam in 2023	VE 2022 wirksam in 2024	VE 2022 wirksam in 2025	VE 2022 wirksam in 2026	Planung 2023	Planung 2024	Planung 2025	Bisher bereit- gestelltes Budget	Geplante Gesamt- kosten-/ einnahmen
		EUR	EUR	EUR	EUR	EUR	EUR	EUR	EUR	EUR	EUR	EUR	EUR	EUR
		1	2	3	4	5	6	7	8	9	10	11	12	13
<b>17001861: Abrollbehälter Schiene</b>														
1	Zuwend. f. Investitionsmaßnahmen	0	0	0	0	0	0	0	0	0	0	0	0	0
2	+ Einzahl. Veräußerung v. Sachanlagen	0	0	0	0	0	0	0	0	0	0	0	0	0
3	+ Einzahl. Veräußerung v. Finanzanlag	0	0	0	0	0	0	0	0	0	0	0	0	0
4	+ Einzahl. a. Beiträgen u.ä. Entgelten	0	0	0	0	0	0	0	0	0	0	0	0	0
5	+ Sonstige Investitionseinzahlungen	0	0	0	0	0	0	0	0	0	0	0	0	0
6	= <b>Einzahlungen a. Investitionstätigkeit</b>	0	0	0	0	0	0	0	0	0	0	0	0	0
7	- Ausz. Erwerb v. Grundst. u. Gebäuden	0	0	0	0	0	0	0	0	0	0	0	0	0
8	- Auszahlungen für Baumaßnahmen	0	0	0	0	0	0	0	0	0	0	0	0	0
9	- Ausz. Erwerb v. bewegl. Anlageverm.	0	0	0	0	0	0	0	0	0	0	0	-90.405	-90.405
10	- Ausz. f.d. Erwerb von Finanzanlagen	0	0	0	0	0	0	0	0	0	0	0	0	0
11	- Ausz. von aktivierbaren Zuwendungen	0	0	0	0	0	0	0	0	0	0	0	0	0
12	- Sonstige Investitionsauszahlungen	0	0	0	0	0	0	0	0	0	0	0	0	0
13	= <b>Auszahlungen a. Investitionstätigkeit</b>	0	0	0	0	0	0	0	0	0	0	0	-90.405	-90.405
14	= <b>Saldo aus Investitionstätigkeit</b>	0	0	0	0	0	0	0	0	0	0	0	-90.405	-90.405

Ifd. Nr.	Teilfinanzplan B. Planung einzelner Investitionsmaßnahmen  Einzahlungs- und Auszahlungsarten	Ergebnis 2020	Ansatz 2021	Ansatz 2022	VE 2022	VE 2022 wirksam in 2023	VE 2022 wirksam in 2024	VE 2022 wirksam in 2025	VE 2022 wirksam in 2026	Planung 2023	Planung 2024	Planung 2025	Bisher bereit- gestelltes Budget	Geplante Gesamt- kosten-/ einnahmen
		EUR	EUR	EUR	EUR	EUR	EUR	EUR	EUR	EUR	EUR	EUR	EUR	EUR
		1	2	3	4	5	6	7	8	9	10	11	12	13
<b>17002486: Ersatzstromanlage</b>														
1	Zuwend. f. Investitionsmaßnahmen	0	0	0	0	0	0	0	0	0	0	0	0	0
2	+ Einzahl. Veräußerung v. Sachanlagen	0	0	0	0	0	0	0	0	0	0	0	0	0
3	+ Einzahl. Veräußerung v. Finanzanlag	0	0	0	0	0	0	0	0	0	0	0	0	0
4	+ Einzahl. a. Beiträgen u.ä. Entgelten	0	0	0	0	0	0	0	0	0	0	0	0	0
5	+ Sonstige Investitionseinzahlungen	0	0	0	0	0	0	0	0	0	0	0	0	0
6	= <b>Einzahlungen a. Investitionstätigkeit</b>	0	0	0	0	0	0	0	0	0	0	0	0	0
7	- Ausz. Erwerb v. Grundst. u. Gebäuden	0	0	0	0	0	0	0	0	0	0	0	0	0
8	- Auszahlungen für Baumaßnahmen	0	0	0	0	0	0	0	0	0	0	0	0	0
9	- Ausz. Erwerb v. bewegl. Anlageverm.	0	0	0	0	0	0	0	0	0	0	0	-72.137	-72.137
10	- Ausz. f.d. Erwerb von Finanzanlagen	0	0	0	0	0	0	0	0	0	0	0	0	0
11	- Ausz. von aktivierbaren Zuwendungen	0	0	0	0	0	0	0	0	0	0	0	0	0
12	- Sonstige Investitionsauszahlungen	0	0	0	0	0	0	0	0	0	0	0	0	0
13	= <b>Auszahlungen a. Investitionstätigkeit</b>	0	0	0	0	0	0	0	0	0	0	0	-72.137	-72.137
14	= <b>Saldo aus Investitionstätigkeit</b>	0	0	0	0	0	0	0	0	0	0	0	-72.137	-72.137



Ifd. Nr.	Teilfinanzplan B. Planung einzelner Investitionsmaßnahmen  Einzahlungs- und Auszahlungsarten	Ergebnis 2020	Ansatz 2021	Ansatz 2022	VE 2022	VE 2022 wirksam in 2023	VE 2022 wirksam in 2024	VE 2022 wirksam in 2025	VE 2022 wirksam in 2026	Planung 2023	Planung 2024	Planung 2025	Bisher bereit- gestelltes Budget	Geplante Gesamt- kosten-/ einnahmen
		EUR	EUR	EUR	EUR	EUR	EUR	EUR	EUR	EUR	EUR	EUR	EUR	EUR
		1	2	3	4	5	6	7	8	9	10	11	12	13
<b>17002493: Anbindung Leitstelle an den Digitalfunk</b>														
1	Zuwend. f. Investitionsmaßnahmen	0	0	0	0	0	0	0	0	0	0	0	50.000	50.000
2	+ Einzahl. Veräußerung v. Sachanlagen	0	0	0	0	0	0	0	0	0	0	0	0	0
3	+ Einzahl. Veräußerung v. Finanzanlag	0	0	0	0	0	0	0	0	0	0	0	0	0
4	+ Einzahl. a. Beiträgen u.ä. Entgelten	0	0	0	0	0	0	0	0	0	0	0	0	0
5	+ Sonstige Investitionseinzahlungen	0	0	0	0	0	0	0	0	0	0	0	0	0
6	= <b>Einzahlungen a. Investitionstätigkeit</b>	<b>0</b>	<b>0</b>	<b>0</b>	<b>0</b>	<b>0</b>	<b>0</b>	<b>0</b>	<b>0</b>	<b>0</b>	<b>0</b>	<b>0</b>	<b>50.000</b>	<b>50.000</b>
7	- Ausz. Erwerb v. Grundst. u. Gebäuden	0	0	0	0	0	0	0	0	0	0	0	0	0
8	- Auszahlungen für Baumaßnahmen	0	0	0	0	0	0	0	0	0	0	0	0	0
9	- Ausz. Erwerb v. bewegl. Anlageverm.	0	0	0	0	0	0	0	0	0	0	0	-341.041	-341.041
10	- Ausz. f.d. Erwerb von Finanzanlagen	0	0	0	0	0	0	0	0	0	0	0	0	0
11	- Ausz. von aktivierbaren Zuwendungen	0	0	0	0	0	0	0	0	0	0	0	0	0
12	- Sonstige Investitionsauszahlungen	0	0	0	0	0	0	0	0	0	0	0	0	0
13	= <b>Auszahlungen a. Investitionstätigkeit</b>	<b>0</b>	<b>0</b>	<b>0</b>	<b>0</b>	<b>0</b>	<b>0</b>	<b>0</b>	<b>0</b>	<b>0</b>	<b>0</b>	<b>0</b>	<b>-341.041</b>	<b>-341.041</b>
14	= <b>Saldo aus Investitionstätigkeit</b>	<b>0</b>	<b>0</b>	<b>0</b>	<b>0</b>	<b>0</b>	<b>0</b>	<b>0</b>	<b>0</b>	<b>0</b>	<b>0</b>	<b>0</b>	<b>-291.041</b>	<b>-291.041</b>

Ifd. Nr.	Teilfinanzplan B. Planung einzelner Investitionsmaßnahmen  Einzahlungs- und Auszahlungsarten	Ergebnis 2020	Ansatz 2021	Ansatz 2022	VE 2022	VE 2022 wirksam in 2023	VE 2022 wirksam in 2024	VE 2022 wirksam in 2025	VE 2022 wirksam in 2026	Planung 2023	Planung 2024	Planung 2025	Bisher bereit- gestelltes Budget	Geplante Gesamt- kosten-/ einnahmen
		EUR	EUR	EUR	EUR	EUR	EUR	EUR	EUR	EUR	EUR	EUR	EUR	EUR
		1	2	3	4	5	6	7	8	9	10	11	12	13
<b>17002506: Tanklöschfahrzeug 1</b>														
1	Zuwend. f. Investitionsmaßnahmen	0	0	0	0	0	0	0	0	0	0	0	0	0
2	+ Einzahl. Veräußerung v. Sachanlagen	0	0	0	0	0	0	0	0	0	0	0	0	0
3	+ Einzahl. Veräußerung v. Finanzanlag	0	0	0	0	0	0	0	0	0	0	0	0	0
4	+ Einzahl. a. Beiträgen u.ä. Entgelten	0	0	0	0	0	0	0	0	0	0	0	0	0
5	+ Sonstige Investitionseinzahlungen	0	0	0	0	0	0	0	0	0	0	0	0	0
6	= <b>Einzahlungen a. Investitionstätigkeit</b>	0	0	0	0	0	0	0	0	0	0	0	0	0
7	- Ausz. Erwerb v. Grundst. u. Gebäuden	0	0	0	0	0	0	0	0	0	0	0	0	0
8	- Auszahlungen für Baumaßnahmen	0	0	0	0	0	0	0	0	0	0	0	0	0
9	- Ausz. Erwerb v. bewegl. Anlageverm.	0	0	0	0	0	0	0	0	0	0	0	-334.592	-334.592
10	- Ausz. f.d. Erwerb von Finanzanlagen	0	0	0	0	0	0	0	0	0	0	0	0	0
11	- Ausz. von aktivierbaren Zuwendungen	0	0	0	0	0	0	0	0	0	0	0	0	0
12	- Sonstige Investitionsauszahlungen	0	0	0	0	0	0	0	0	0	0	0	0	0
13	= <b>Auszahlungen a. Investitionstätigkeit</b>	0	0	0	0	0	0	0	0	0	0	0	-334.592	-334.592
14	= <b>Saldo aus Investitionstätigkeit</b>	0	0	0	0	0	0	0	0	0	0	0	-334.592	-334.592

Ifd. Nr.	Teilfinanzplan B. Planung einzelner Investitionsmaßnahmen  Einzahlungs- und Auszahlungsarten	Ergebnis 2020	Ansatz 2021	Ansatz 2022	VE 2022	VE 2022 wirksam in 2023	VE 2022 wirksam in 2024	VE 2022 wirksam in 2025	VE 2022 wirksam in 2026	Planung 2023	Planung 2024	Planung 2025	Bisher bereit- gestelltes Budget	Geplante Gesamt- kosten-/ einnahmen
		EUR	EUR	EUR	EUR	EUR	EUR	EUR	EUR	EUR	EUR	EUR	EUR	EUR
		1	2	3	4	5	6	7	8	9	10	11	12	13
<b>17002507: Tanklöschfahrzeug 15</b>														
1	Zuwend. f. Investitionsmaßnahmen	0	0	0	0	0	0	0	0	0	0	0	0	0
2	+ Einzahl. Veräußerung v. Sachanlagen	0	0	0	0	0	0	0	0	0	0	0	0	0
3	+ Einzahl. Veräußerung v. Finanzanlag	0	0	0	0	0	0	0	0	0	0	0	0	0
4	+ Einzahl. a. Beiträgen u.ä. Entgelten	0	0	0	0	0	0	0	0	0	0	0	0	0
5	+ Sonstige Investitionseinzahlungen	0	0	0	0	0	0	0	0	0	0	0	0	0
6	<b>= Einzahlungen a. Investitionstätigkeit</b>	<b>0</b>	<b>0</b>	<b>0</b>	<b>0</b>	<b>0</b>	<b>0</b>	<b>0</b>	<b>0</b>	<b>0</b>	<b>0</b>	<b>0</b>	<b>0</b>	<b>0</b>
7	- Ausz. Erwerb v. Grundst. u. Gebäuden	0	0	0	0	0	0	0	0	0	0	0	0	0
8	- Auszahlungen für Baumaßnahmen	0	0	0	0	0	0	0	0	0	0	0	0	0
9	- Ausz. Erwerb v. bewegl. Anlageverm.	-1.092	0	0	0	0	0	0	0	0	0	0	-308.952	-308.952
10	- Ausz. f.d. Erwerb von Finanzanlagen	0	0	0	0	0	0	0	0	0	0	0	0	0
11	- Ausz. von aktivierbaren Zuwendungen	0	0	0	0	0	0	0	0	0	0	0	0	0
12	- Sonstige Investitionsauszahlungen	0	0	0	0	0	0	0	0	0	0	0	0	0
13	<b>= Auszahlungen a. Investitionstätigkeit</b>	<b>-1.092</b>	<b>0</b>	<b>0</b>	<b>0</b>	<b>0</b>	<b>0</b>	<b>0</b>	<b>0</b>	<b>0</b>	<b>0</b>	<b>0</b>	<b>-308.952</b>	<b>-308.952</b>
14	<b>= Saldo aus Investitionstätigkeit</b>	<b>-1.092</b>	<b>0</b>	<b>0</b>	<b>0</b>	<b>0</b>	<b>0</b>	<b>0</b>	<b>0</b>	<b>0</b>	<b>0</b>	<b>0</b>	<b>-308.952</b>	<b>-308.952</b>

## Haushaltsplan 2022

Ifd. Nr.	Teilfinanzplan B. Planung einzelner Investitionsmaßnahmen  Einzahlungs- und Auszahlungsarten	Ergebnis 2020	Ansatz 2021	Ansatz 2022	VE 2022	VE 2022 wirksam in 2023	VE 2022 wirksam in 2024	VE 2022 wirksam in 2025	VE 2022 wirksam in 2026	Planung 2023	Planung 2024	Planung 2025	Bisher bereit- gestelltes Budget	Geplante Gesamt- kosten-/ einnahmen
		EUR	EUR	EUR	EUR	EUR	EUR	EUR	EUR	EUR	EUR	EUR	EUR	EUR
		1	2	3	4	5	6	7	8	9	10	11	12	13
<b>17002508: Tanklöschfahrzeug 16</b>														
1	Zuwend. f. Investitionsmaßnahmen	0	0	0	0	0	0	0	0	0	0	0	0	0
2	+ Einzahl. Veräußerung v. Sachanlagen	0	0	0	0	0	0	0	0	0	0	0	0	0
3	+ Einzahl. Veräußerung v. Finanzanlag	0	0	0	0	0	0	0	0	0	0	0	0	0
4	+ Einzahl. a. Beiträgen u.ä. Entgelten	0	0	0	0	0	0	0	0	0	0	0	0	0
5	+ Sonstige Investitionseinzahlungen	0	0	0	0	0	0	0	0	0	0	0	0	0
6	<b>= Einzahlungen a. Investitionstätigkeit</b>	<b>0</b>	<b>0</b>	<b>0</b>	<b>0</b>	<b>0</b>	<b>0</b>	<b>0</b>	<b>0</b>	<b>0</b>	<b>0</b>	<b>0</b>	<b>0</b>	<b>0</b>
7	- Ausz. Erwerb v. Grundst. u. Gebäuden	0	0	0	0	0	0	0	0	0	0	0	0	0
8	- Auszahlungen für Baumaßnahmen	0	0	0	0	0	0	0	0	0	0	0	0	0
9	- Ausz. Erwerb v. bewegl. Anlageverm.	-1.092	0	0	0	0	0	0	0	0	0	0	-312.752	-312.752
10	- Ausz. f.d. Erwerb von Finanzanlagen	0	0	0	0	0	0	0	0	0	0	0	0	0
11	- Ausz. von aktivierbaren Zuwendungen	0	0	0	0	0	0	0	0	0	0	0	0	0
12	- Sonstige Investitionsauszahlungen	0	0	0	0	0	0	0	0	0	0	0	0	0
13	<b>= Auszahlungen a. Investitionstätigkeit</b>	<b>-1.092</b>	<b>0</b>	<b>0</b>	<b>0</b>	<b>0</b>	<b>0</b>	<b>0</b>	<b>0</b>	<b>0</b>	<b>0</b>	<b>0</b>	<b>-312.752</b>	<b>-312.752</b>
14	<b>= Saldo aus Investitionstätigkeit</b>	<b>-1.092</b>	<b>0</b>	<b>0</b>	<b>0</b>	<b>0</b>	<b>0</b>	<b>0</b>	<b>0</b>	<b>0</b>	<b>0</b>	<b>0</b>	<b>-312.752</b>	<b>-312.752</b>

Ifd. Nr.	Teilfinanzplan B. Planung einzelner Investitionsmaßnahmen  Einzahlungs- und Auszahlungsarten	Ergebnis 2020	Ansatz 2021	Ansatz 2022	VE 2022	VE 2022 wirksam in 2023	VE 2022 wirksam in 2024	VE 2022 wirksam in 2025	VE 2022 wirksam in 2026	Planung 2023	Planung 2024	Planung 2025	Bisher bereit- gestelltes Budget	Geplante Gesamt- kosten-/ einnahmen
		EUR	EUR	EUR	EUR	EUR	EUR	EUR	EUR	EUR	EUR	EUR	EUR	EUR
		1	2	3	4	5	6	7	8	9	10	11	12	13
<b>17002509: Löschgruppenfahrzeug FF 4</b>														
1	Zuwend. f. Investitionsmaßnahmen	0	0	0	0	0	0	0	0	0	0	0	175.463	175.463
2	+ Einzahl. Veräußerung v. Sachanlagen	0	0	0	0	0	0	0	0	0	0	0	0	0
3	+ Einzahl. Veräußerung v. Finanzanlag	0	0	0	0	0	0	0	0	0	0	0	0	0
4	+ Einzahl. a. Beiträgen u.ä. Entgelten	0	0	0	0	0	0	0	0	0	0	0	0	0
5	+ Sonstige Investitionseinzahlungen	0	0	0	0	0	0	0	0	0	0	0	0	0
6	= <b>Einzahlungen a. Investitionstätigkeit</b>	0	0	0	0	0	0	0	0	0	0	0	175.463	175.463
7	- Ausz. Erwerb v. Grundst. u. Gebäuden	0	0	0	0	0	0	0	0	0	0	0	0	0
8	- Auszahlungen für Baumaßnahmen	0	0	0	0	0	0	0	0	0	0	0	0	0
9	- Ausz. Erwerb v. bewegl. Anlageverm.	0	0	0	0	0	0	0	0	0	0	0	-266.780	-266.780
10	- Ausz. f.d. Erwerb von Finanzanlagen	0	0	0	0	0	0	0	0	0	0	0	0	0
11	- Ausz. von aktivierbaren Zuwendungen	0	0	0	0	0	0	0	0	0	0	0	0	0
12	- Sonstige Investitionsauszahlungen	0	0	0	0	0	0	0	0	0	0	0	0	0
13	= <b>Auszahlungen a. Investitionstätigkeit</b>	0	0	0	0	0	0	0	0	0	0	0	-266.780	-266.780
14	= <b>Saldo aus Investitionstätigkeit</b>	0	0	0	0	0	0	0	0	0	0	0	-91.317	-91.317

Ifd. Nr.	Teilfinanzplan B. Planung einzelner Investitionsmaßnahmen  Einzahlungs- und Auszahlungsarten	Ergebnis 2020	Ansatz 2021	Ansatz 2022	VE 2022	VE 2022 wirksam in 2023	VE 2022 wirksam in 2024	VE 2022 wirksam in 2025	VE 2022 wirksam in 2026	Planung 2023	Planung 2024	Planung 2025	Bisher bereit- gestelltes Budget	Geplante Gesamt- kosten/ einnahmen
		EUR	EUR	EUR	EUR	EUR	EUR	EUR	EUR	EUR	EUR	EUR	EUR	EUR
		1	2	3	4	5	6	7	8	9	10	11	12	13
<b>17002510: Löschgruppenfahrzeug FF 5</b>														
1	Zuwend. f. Investitionsmaßnahmen	0	0	0	0	0	0	0	0	0	0	0	80.000	80.000
2	+ Einzahl. Veräußerung v. Sachanlagen	0	0	0	0	0	0	0	0	0	0	0	0	0
3	+ Einzahl. Veräußerung v. Finanzanlag	0	0	0	0	0	0	0	0	0	0	0	0	0
4	+ Einzahl. a. Beiträgen u.ä. Entgelten	0	0	0	0	0	0	0	0	0	0	0	0	0
5	+ Sonstige Investitionseinzahlungen	0	0	0	0	0	0	0	0	0	0	0	0	0
6	= <b>Einzahlungen a. Investitionstätigkeit</b>	0	0	0	0	0	0	0	0	0	0	0	80.000	80.000
7	- Ausz. Erwerb v. Grundst. u. Gebäuden	0	0	0	0	0	0	0	0	0	0	0	0	0
8	- Auszahlungen für Baumaßnahmen	0	0	0	0	0	0	0	0	0	0	0	0	0
9	- Ausz. Erwerb v. bewegl. Anlageverm.	0	0	0	0	0	0	0	0	0	0	0	-265.528	-265.528
10	- Ausz. f.d. Erwerb von Finanzanlagen	0	0	0	0	0	0	0	0	0	0	0	0	0
11	- Ausz. von aktivierbaren Zuwendungen	0	0	0	0	0	0	0	0	0	0	0	0	0
12	- Sonstige Investitionsauszahlungen	0	0	0	0	0	0	0	0	0	0	0	0	0
13	= <b>Auszahlungen a. Investitionstätigkeit</b>	0	0	0	0	0	0	0	0	0	0	0	-265.528	-265.528
14	= <b>Saldo aus Investitionstätigkeit</b>	0	0	0	0	0	0	0	0	0	0	0	-185.528	-185.528

lfd. Nr.	Teilfinanzplan B. Planung einzelner Investitionsmaßnahmen  Einzahlungs- und Auszahlungsarten	Ergebnis 2020	Ansatz 2021	Ansatz 2022	VE 2022	VE 2022 wirksam in 2023	VE 2022 wirksam in 2024	VE 2022 wirksam in 2025	VE 2022 wirksam in 2026	Planung 2023	Planung 2024	Planung 2025	Bisher bereit- gestelltes Budget	Geplante Gesamt- kosten-/ einnahmen
		EUR	EUR	EUR	EUR	EUR	EUR	EUR	EUR	EUR	EUR	EUR	EUR	EUR
		1	2	3	4	5	6	7	8	9	10	11	12	13
<b>17002511: Löschgruppenfahrzeug FF 6</b>														
1	Zuwend. f. Investitionsmaßnahmen	0	0	0	0	0	0	0	0	0	0	0	80.000	80.000
2	+ Einzahl. Veräußerung v. Sachanlagen	0	0	0	0	0	0	0	0	0	0	0	0	0
3	+ Einzahl. Veräußerung v. Finanzanlag	0	0	0	0	0	0	0	0	0	0	0	0	0
4	+ Einzahl. a. Beiträgen u.ä. Entgelten	0	0	0	0	0	0	0	0	0	0	0	0	0
5	+ Sonstige Investitionseinzahlungen	0	0	0	0	0	0	0	0	0	0	0	0	0
6	<b>= Einzahlungen a. Investitionstätigkeit</b>	<b>0</b>	<b>0</b>	<b>0</b>	<b>0</b>	<b>0</b>	<b>0</b>	<b>0</b>	<b>0</b>	<b>0</b>	<b>0</b>	<b>0</b>	<b>80.000</b>	<b>80.000</b>
7	- Ausz. Erwerb v. Grundst. u. Gebäuden	0	0	0	0	0	0	0	0	0	0	0	0	0
8	- Auszahlungen für Baumaßnahmen	0	0	0	0	0	0	0	0	0	0	0	0	0
9	- Ausz. Erwerb v. bewegl. Anlageverm.	0	0	0	0	0	0	0	0	0	0	0	-265.747	-265.747
10	- Ausz. f.d. Erwerb von Finanzanlagen	0	0	0	0	0	0	0	0	0	0	0	0	0
11	- Ausz. von aktivierbaren Zuwendungen	0	0	0	0	0	0	0	0	0	0	0	0	0
12	- Sonstige Investitionsauszahlungen	0	0	0	0	0	0	0	0	0	0	0	0	0
13	<b>= Auszahlungen a. Investitionstätigkeit</b>	<b>0</b>	<b>0</b>	<b>0</b>	<b>0</b>	<b>0</b>	<b>0</b>	<b>0</b>	<b>0</b>	<b>0</b>	<b>0</b>	<b>0</b>	<b>-265.747</b>	<b>-265.747</b>
14	<b>= Saldo aus Investitionstätigkeit</b>	<b>0</b>	<b>0</b>	<b>0</b>	<b>0</b>	<b>0</b>	<b>0</b>	<b>0</b>	<b>0</b>	<b>0</b>	<b>0</b>	<b>0</b>	<b>-185.747</b>	<b>-185.747</b>

Ifd. Nr.	Teilfinanzplan B. Planung einzelner Investitionsmaßnahmen  Einzahlungs- und Auszahlungsarten	Ergebnis 2020	Ansatz 2021	Ansatz 2022	VE 2022	VE 2022 wirksam in 2023	VE 2022 wirksam in 2024	VE 2022 wirksam in 2025	VE 2022 wirksam in 2026	Planung 2023	Planung 2024	Planung 2025	Bisher bereit- gestelltes Budget	Geplante Gesamt- kosten-/ einnahmen
		EUR	EUR	EUR	EUR	EUR	EUR	EUR	EUR	EUR	EUR	EUR	EUR	EUR
		1	2	3	4	5	6	7	8	9	10	11	12	13
<b>17002512: Löschgruppenfahrzeug FF 7</b>														
1	Zuwend. f. Investitionsmaßnahmen	0	0	0	0	0	0	0	0	0	0	0	1.726	1.726
2	+ Einzahl. Veräußerung v. Sachanlagen	0	0	0	0	0	0	0	0	0	0	0	0	0
3	+ Einzahl. Veräußerung v. Finanzanlag	0	0	0	0	0	0	0	0	0	0	0	0	0
4	+ Einzahl. a. Beiträgen u.ä. Entgelten	0	0	0	0	0	0	0	0	0	0	0	0	0
5	+ Sonstige Investitionseinzahlungen	0	0	0	0	0	0	0	0	0	0	0	0	0
6	= <b>Einzahlungen a. Investitionstätigkeit</b>	0	0	0	0	0	0	0	0	0	0	0	1.726	1.726
7	- Ausz. Erwerb v. Grundst. u. Gebäuden	0	0	0	0	0	0	0	0	0	0	0	0	0
8	- Auszahlungen für Baumaßnahmen	0	0	0	0	0	0	0	0	0	0	0	0	0
9	- Ausz. Erwerb v. bewegl. Anlageverm.	0	0	0	0	0	0	0	0	0	0	0	-338.927	-338.927
10	- Ausz. f.d. Erwerb von Finanzanlagen	0	0	0	0	0	0	0	0	0	0	0	0	0
11	- Ausz. von aktivierbaren Zuwendungen	0	0	0	0	0	0	0	0	0	0	0	0	0
12	- Sonstige Investitionsauszahlungen	0	0	0	0	0	0	0	0	0	0	0	0	0
13	= <b>Auszahlungen a. Investitionstätigkeit</b>	0	0	0	0	0	0	0	0	0	0	0	-338.927	-338.927
14	= <b>Saldo aus Investitionstätigkeit</b>	0	0	0	0	0	0	0	0	0	0	0	-337.202	-337.202



Ifd. Nr.	Teilfinanzplan B. Planung einzelner Investitionsmaßnahmen  Einzahlungs- und Auszahlungsarten	Ergebnis 2020	Ansatz 2021	Ansatz 2022	VE 2022	VE 2022 wirksam in 2023	VE 2022 wirksam in 2024	VE 2022 wirksam in 2025	VE 2022 wirksam in 2026	Planung 2023	Planung 2024	Planung 2025	Bisher bereit- gestelltes Budget	Geplante Gesamt- kosten-/ einnahmen
		EUR	EUR	EUR	EUR	EUR	EUR	EUR	EUR	EUR	EUR	EUR	EUR	EUR
		1	2	3	4	5	6	7	8	9	10	11	12	13
<b>17002513: Löschgruppenfahrzeug FF 8</b>														
1	Zuwend. f. Investitionsmaßnahmen	0	0	0	0	0	0	0	0	0	0	0	55.575	55.575
2	+ Einzahl. Veräußerung v. Sachanlagen	0	0	0	0	0	0	0	0	0	0	0	0	0
3	+ Einzahl. Veräußerung v. Finanzanlag	0	0	0	0	0	0	0	0	0	0	0	0	0
4	+ Einzahl. a. Beiträgen u.ä. Entgelten	0	0	0	0	0	0	0	0	0	0	0	0	0
5	+ Sonstige Investitionseinzahlungen	0	0	0	0	0	0	0	0	0	0	0	0	0
6	= <b>Einzahlungen a. Investitionstätigkeit</b>	<b>0</b>	<b>0</b>	<b>0</b>	<b>0</b>	<b>0</b>	<b>0</b>	<b>0</b>	<b>0</b>	<b>0</b>	<b>0</b>	<b>0</b>	<b>55.575</b>	<b>55.575</b>
7	- Ausz. Erwerb v. Grundst. u. Gebäuden	0	0	0	0	0	0	0	0	0	0	0	0	0
8	- Auszahlungen für Baumaßnahmen	0	0	0	0	0	0	0	0	0	0	0	0	0
9	- Ausz. Erwerb v. bewegl. Anlageverm.	0	0	0	0	0	0	0	0	0	0	0	-266.608	-266.608
10	- Ausz. f.d. Erwerb von Finanzanlagen	0	0	0	0	0	0	0	0	0	0	0	0	0
11	- Ausz. von aktivierbaren Zuwendungen	0	0	0	0	0	0	0	0	0	0	0	0	0
12	- Sonstige Investitionsauszahlungen	0	0	0	0	0	0	0	0	0	0	0	0	0
13	= <b>Auszahlungen a. Investitionstätigkeit</b>	<b>0</b>	<b>0</b>	<b>0</b>	<b>0</b>	<b>0</b>	<b>0</b>	<b>0</b>	<b>0</b>	<b>0</b>	<b>0</b>	<b>0</b>	<b>-266.608</b>	<b>-266.608</b>
14	= <b>Saldo aus Investitionstätigkeit</b>	<b>0</b>	<b>0</b>	<b>0</b>	<b>0</b>	<b>0</b>	<b>0</b>	<b>0</b>	<b>0</b>	<b>0</b>	<b>0</b>	<b>0</b>	<b>-211.033</b>	<b>-211.033</b>

Ifd. Nr.	Teilfinanzplan B. Planung einzelner Investitionsmaßnahmen  Einzahlungs- und Auszahlungsarten	Ergebnis 2020	Ansatz 2021	Ansatz 2022	VE 2022	VE 2022 wirksam in 2023	VE 2022 wirksam in 2024	VE 2022 wirksam in 2025	VE 2022 wirksam in 2026	Planung 2023	Planung 2024	Planung 2025	Bisher bereit- gestelltes Budget	Geplante Gesamt- kosten-/ einnahmen
		EUR	EUR	EUR	EUR	EUR	EUR	EUR	EUR	EUR	EUR	EUR	EUR	EUR
		1	2	3	4	5	6	7	8	9	10	11	12	13
<b>17002514: Löschgruppenfahrzeug FF 9</b>														
1	Zuwend. f. Investitionsmaßnahmen	0	0	0	0	0	0	0	0	0	0	0	55.575	55.575
2	+ Einzahl. Veräußerung v. Sachanlagen	0	0	0	0	0	0	0	0	0	0	0	0	0
3	+ Einzahl. Veräußerung v. Finanzanlag	0	0	0	0	0	0	0	0	0	0	0	0	0
4	+ Einzahl. a. Beiträgen u.ä. Entgelten	0	0	0	0	0	0	0	0	0	0	0	0	0
5	+ Sonstige Investitionseinzahlungen	0	0	0	0	0	0	0	0	0	0	0	0	0
6	= <b>Einzahlungen a. Investitionstätigkeit</b>	0	0	0	0	0	0	0	0	0	0	0	55.575	55.575
7	- Ausz. Erwerb v. Grundst. u. Gebäuden	0	0	0	0	0	0	0	0	0	0	0	0	0
8	- Auszahlungen für Baumaßnahmen	0	0	0	0	0	0	0	0	0	0	0	0	0
9	- Ausz. Erwerb v. bewegl. Anlageverm.	0	0	0	0	0	0	0	0	0	0	0	-266.587	-266.587
10	- Ausz. f.d. Erwerb von Finanzanlagen	0	0	0	0	0	0	0	0	0	0	0	0	0
11	- Ausz. von aktivierbaren Zuwendungen	0	0	0	0	0	0	0	0	0	0	0	0	0
12	- Sonstige Investitionsauszahlungen	0	0	0	0	0	0	0	0	0	0	0	0	0
13	= <b>Auszahlungen a. Investitionstätigkeit</b>	0	0	0	0	0	0	0	0	0	0	0	-266.587	-266.587
14	= <b>Saldo aus Investitionstätigkeit</b>	0	0	0	0	0	0	0	0	0	0	0	-211.012	-211.012

Ifd. Nr.	Teilfinanzplan B. Planung einzelner Investitionsmaßnahmen  Einzahlungs- und Auszahlungsarten	Ergebnis 2020	Ansatz 2021	Ansatz 2022	VE 2022	VE 2022 wirksam in 2023	VE 2022 wirksam in 2024	VE 2022 wirksam in 2025	VE 2022 wirksam in 2026	Planung 2023	Planung 2024	Planung 2025	Bisher bereit- gestelltes Budget	Geplante Gesamt- kosten-/ einnahmen
		EUR	EUR	EUR	EUR	EUR	EUR	EUR	EUR	EUR	EUR	EUR	EUR	EUR
		1	2	3	4	5	6	7	8	9	10	11	12	13
<b>17002515: Löschgruppenfahrzeug FF 10</b>														
1	Zuwend. f. Investitionsmaßnahmen	0	0	0	0	0	0	0	0	0	0	0	55.575	55.575
2	+ Einzahl. Veräußerung v. Sachanlagen	0	0	0	0	0	0	0	0	0	0	0	0	0
3	+ Einzahl. Veräußerung v. Finanzanlag	0	0	0	0	0	0	0	0	0	0	0	0	0
4	+ Einzahl. a. Beiträgen u.ä. Entgelten	0	0	0	0	0	0	0	0	0	0	0	0	0
5	+ Sonstige Investitionseinzahlungen	0	0	0	0	0	0	0	0	0	0	0	0	0
6	= <b>Einzahlungen a. Investitionstätigkeit</b>	0	0	0	0	0	0	0	0	0	0	0	55.575	55.575
7	- Ausz. Erwerb v. Grundst. u. Gebäuden	0	0	0	0	0	0	0	0	0	0	0	0	0
8	- Auszahlungen für Baumaßnahmen	0	0	0	0	0	0	0	0	0	0	0	0	0
9	- Ausz. Erwerb v. bewegl. Anlageverm.	0	0	0	0	0	0	0	0	0	0	0	-266.115	-266.115
10	- Ausz. f.d. Erwerb von Finanzanlagen	0	0	0	0	0	0	0	0	0	0	0	0	0
11	- Ausz. von aktivierbaren Zuwendungen	0	0	0	0	0	0	0	0	0	0	0	0	0
12	- Sonstige Investitionsauszahlungen	0	0	0	0	0	0	0	0	0	0	0	0	0
13	= <b>Auszahlungen a. Investitionstätigkeit</b>	0	0	0	0	0	0	0	0	0	0	0	-266.115	-266.115
14	= <b>Saldo aus Investitionstätigkeit</b>	0	0	0	0	0	0	0	0	0	0	0	-210.541	-210.541

lfd. Nr.	Teilfinanzplan B. Planung einzelner Investitionsmaßnahmen  Einzahlungs- und Auszahlungsarten	Ergebnis 2020	Ansatz 2021	Ansatz 2022	VE 2022	VE 2022 wirksam in 2023	VE 2022 wirksam in 2024	VE 2022 wirksam in 2025	VE 2022 wirksam in 2026	Planung 2023	Planung 2024	Planung 2025	Bisher bereit- gestelltes Budget	Geplante Gesamt- kosten-/ einnahmen
		EUR	EUR	EUR	EUR	EUR	EUR	EUR	EUR	EUR	EUR	EUR	EUR	EUR
		1	2	3	4	5	6	7	8	9	10	11	12	13
<b>17002516: Löschgruppenfahrzeug FF KatS 2</b>														
1	Zuwend. f. Investitionsmaßnahmen	0	0	0	0	0	0	0	0	0	0	0	160.000	160.000
2	+ Einzahl. Veräußerung v. Sachanlagen	0	0	0	0	0	0	0	0	0	0	0	0	0
3	+ Einzahl. Veräußerung v. Finanzanlag	0	0	0	0	0	0	0	0	0	0	0	0	0
4	+ Einzahl. a. Beiträgen u.ä. Entgelten	0	0	0	0	0	0	0	0	0	0	0	0	0
5	+ Sonstige Investitionseinzahlungen	0	0	0	0	0	0	0	0	0	0	0	0	0
6	= <b>Einzahlungen a. Investitionstätigkeit</b>	0	0	0	0	0	0	0	0	0	0	0	160.000	160.000
7	- Ausz. Erwerb v. Grundst. u. Gebäuden	0	0	0	0	0	0	0	0	0	0	0	0	0
8	- Auszahlungen für Baumaßnahmen	0	0	0	0	0	0	0	0	0	0	0	0	0
9	- Ausz. Erwerb v. bewegl. Anlageverm.	0	0	0	0	0	0	0	0	0	0	0	-325.155	-325.155
10	- Ausz. f.d. Erwerb von Finanzanlagen	0	0	0	0	0	0	0	0	0	0	0	0	0
11	- Ausz. von aktivierbaren Zuwendungen	0	0	0	0	0	0	0	0	0	0	0	0	0
12	- Sonstige Investitionsauszahlungen	0	0	0	0	0	0	0	0	0	0	0	0	0
13	= <b>Auszahlungen a. Investitionstätigkeit</b>	0	0	0	0	0	0	0	0	0	0	0	-325.155	-325.155
14	= <b>Saldo aus Investitionstätigkeit</b>	0	0	0	0	0	0	0	0	0	0	0	-165.155	-165.155

Ifd. Nr.	Teilfinanzplan B. Planung einzelner Investitionsmaßnahmen  Einzahlungs- und Auszahlungsarten	Ergebnis 2020	Ansatz 2021	Ansatz 2022	VE 2022	VE 2022 wirksam in 2023	VE 2022 wirksam in 2024	VE 2022 wirksam in 2025	VE 2022 wirksam in 2026	Planung 2023	Planung 2024	Planung 2025	Bisher bereit- gestelltes Budget	Geplante Gesamt- kosten-/ einnahmen
		EUR	EUR	EUR	EUR	EUR	EUR	EUR	EUR	EUR	EUR	EUR	EUR	EUR
		1	2	3	4	5	6	7	8	9	10	11	12	13
<b>17002517: Löschgruppenfahrzeug FF KatS 3</b>														
1	Zuwend. f. Investitionsmaßnahmen	0	0	0	0	0	0	0	0	0	0	0	160.000	160.000
2	+ Einzahl. Veräußerung v. Sachanlagen	0	0	0	0	0	0	0	0	0	0	0	0	0
3	+ Einzahl. Veräußerung v. Finanzanlag	0	0	0	0	0	0	0	0	0	0	0	0	0
4	+ Einzahl. a. Beiträgen u.ä. Entgelten	0	0	0	0	0	0	0	0	0	0	0	0	0
5	+ Sonstige Investitionseinzahlungen	0	0	0	0	0	0	0	0	0	0	0	0	0
6	= <b>Einzahlungen a. Investitionstätigkeit</b>	0	0	0	0	0	0	0	0	0	0	0	160.000	160.000
7	- Ausz. Erwerb v. Grundst. u. Gebäuden	0	0	0	0	0	0	0	0	0	0	0	0	0
8	- Auszahlungen für Baumaßnahmen	0	0	0	0	0	0	0	0	0	0	0	0	0
9	- Ausz. Erwerb v. bewegl. Anlageverm.	0	0	0	0	0	0	0	0	0	0	0	-324.130	-324.130
10	- Ausz. f.d. Erwerb von Finanzanlagen	0	0	0	0	0	0	0	0	0	0	0	0	0
11	- Ausz. von aktivierbaren Zuwendungen	0	0	0	0	0	0	0	0	0	0	0	0	0
12	- Sonstige Investitionsauszahlungen	0	0	0	0	0	0	0	0	0	0	0	0	0
13	= <b>Auszahlungen a. Investitionstätigkeit</b>	0	0	0	0	0	0	0	0	0	0	0	-324.130	-324.130
14	= <b>Saldo aus Investitionstätigkeit</b>	0	0	0	0	0	0	0	0	0	0	0	-164.130	-164.130

Ifd. Nr.	Teilfinanzplan B. Planung einzelner Investitionsmaßnahmen  Einzahlungs- und Auszahlungsarten	Ergebnis 2020	Ansatz 2021	Ansatz 2022	VE 2022	VE 2022 wirksam in 2023	VE 2022 wirksam in 2024	VE 2022 wirksam in 2025	VE 2022 wirksam in 2026	Planung 2023	Planung 2024	Planung 2025	Bisher bereit- gestelltes Budget	Geplante Gesamt- kosten-/ einnahmen
		EUR	EUR	EUR	EUR	EUR	EUR	EUR	EUR	EUR	EUR	EUR	EUR	EUR
		1	2	3	4	5	6	7	8	9	10	11	12	13
<b>17002518: Löschgruppenfahrzeug FF KatS 11</b>														
1	Zuwend. f. Investitionsmaßnahmen	0	0	0	0	0	0	0	0	0	0	0	82.370	82.370
2	+ Einzahl. Veräußerung v. Sachanlagen	0	0	0	0	0	0	0	0	0	0	0	0	0
3	+ Einzahl. Veräußerung v. Finanzanlag	0	0	0	0	0	0	0	0	0	0	0	0	0
4	+ Einzahl. a. Beiträgen u.ä. Entgelten	0	0	0	0	0	0	0	0	0	0	0	0	0
5	+ Sonstige Investitionseinzahlungen	0	0	0	0	0	0	0	0	0	0	0	0	0
6	= <b>Einzahlungen a. Investitionstätigkeit</b>	0	0	0	0	0	0	0	0	0	0	0	82.370	82.370
7	- Ausz. Erwerb v. Grundst. u. Gebäuden	0	0	0	0	0	0	0	0	0	0	0	0	0
8	- Auszahlungen für Baumaßnahmen	0	0	0	0	0	0	0	0	0	0	0	0	0
9	- Ausz. Erwerb v. bewegl. Anlageverm.	0	0	0	0	0	0	0	0	0	0	0	-310.076	-310.076
10	- Ausz. f.d. Erwerb von Finanzanlagen	0	0	0	0	0	0	0	0	0	0	0	0	0
11	- Ausz. von aktivierbaren Zuwendungen	0	0	0	0	0	0	0	0	0	0	0	0	0
12	- Sonstige Investitionsauszahlungen	0	0	0	0	0	0	0	0	0	0	0	0	0
13	= <b>Auszahlungen a. Investitionstätigkeit</b>	0	0	0	0	0	0	0	0	0	0	0	-310.076	-310.076
14	= <b>Saldo aus Investitionstätigkeit</b>	0	0	0	0	0	0	0	0	0	0	0	-227.706	-227.706

lfd. Nr.	Teilfinanzplan B. Planung einzelner Investitionsmaßnahmen  Einzahlungs- und Auszahlungsarten	Ergebnis 2020	Ansatz 2021	Ansatz 2022	VE 2022	VE 2022 wirksam in 2023	VE 2022 wirksam in 2024	VE 2022 wirksam in 2025	VE 2022 wirksam in 2026	Planung 2023	Planung 2024	Planung 2025	Bisher bereit- gestelltes Budget	Geplante Gesamt- kosten-/ einnahmen
		EUR	EUR	EUR	EUR	EUR	EUR	EUR	EUR	EUR	EUR	EUR	EUR	EUR
		1	2	3	4	5	6	7	8	9	10	11	12	13
<b>17002519: Löschgruppenfahrzeug FF KatS 12</b>														
1	Zuwend. f. Investitionsmaßnahmen	0	0	0	0	0	0	0	0	0	0	0	82.370	82.370
2	+ Einzahl. Veräußerung v. Sachanlagen	0	0	0	0	0	0	0	0	0	0	0	0	0
3	+ Einzahl. Veräußerung v. Finanzanlag	0	0	0	0	0	0	0	0	0	0	0	0	0
4	+ Einzahl. a. Beiträgen u.ä. Entgelten	0	0	0	0	0	0	0	0	0	0	0	0	0
5	+ Sonstige Investitionseinzahlungen	0	0	0	0	0	0	0	0	0	0	0	0	0
6	<b>= Einzahlungen a. Investitionstätigkeit</b>	<b>0</b>	<b>0</b>	<b>0</b>	<b>0</b>	<b>0</b>	<b>0</b>	<b>0</b>	<b>0</b>	<b>0</b>	<b>0</b>	<b>0</b>	<b>82.370</b>	<b>82.370</b>
7	- Ausz. Erwerb v. Grundst. u. Gebäuden	0	0	0	0	0	0	0	0	0	0	0	0	0
8	- Auszahlungen für Baumaßnahmen	0	0	0	0	0	0	0	0	0	0	0	0	0
9	- Ausz. Erwerb v. bewegl. Anlageverm.	0	0	0	0	0	0	0	0	0	0	0	-309.946	-309.946
10	- Ausz. f.d. Erwerb von Finanzanlagen	0	0	0	0	0	0	0	0	0	0	0	0	0
11	- Ausz. von aktivierbaren Zuwendungen	0	0	0	0	0	0	0	0	0	0	0	0	0
12	- Sonstige Investitionsauszahlungen	0	0	0	0	0	0	0	0	0	0	0	0	0
13	<b>= Auszahlungen a. Investitionstätigkeit</b>	<b>0</b>	<b>0</b>	<b>0</b>	<b>0</b>	<b>0</b>	<b>0</b>	<b>0</b>	<b>0</b>	<b>0</b>	<b>0</b>	<b>0</b>	<b>-309.946</b>	<b>-309.946</b>
14	<b>= Saldo aus Investitionstätigkeit</b>	<b>0</b>	<b>0</b>	<b>0</b>	<b>0</b>	<b>0</b>	<b>0</b>	<b>0</b>	<b>0</b>	<b>0</b>	<b>0</b>	<b>0</b>	<b>-227.576</b>	<b>-227.576</b>

lfd. Nr.	Teilfinanzplan B. Planung einzelner Investitionsmaßnahmen  Einzahlungs- und Auszahlungsarten	Ergebnis 2020	Ansatz 2021	Ansatz 2022	VE 2022	VE 2022 wirksam in 2023	VE 2022 wirksam in 2024	VE 2022 wirksam in 2025	VE 2022 wirksam in 2026	Planung 2023	Planung 2024	Planung 2025	Bisher bereit- gestelltes Budget	Geplante Gesamt- kosten-/ einnahmen
		EUR	EUR	EUR	EUR	EUR	EUR	EUR	EUR	EUR	EUR	EUR	EUR	EUR
		1	2	3	4	5	6	7	8	9	10	11	12	13
<b>17002520: Löschgruppenfahrzeug FF KatS 13</b>														
1	Zuwend. f. Investitionsmaßnahmen	0	0	0	0	0	0	0	0	0	0	0	82.370	82.370
2	+ Einzahl. Veräußerung v. Sachanlagen	0	0	0	0	0	0	0	0	0	0	0	0	0
3	+ Einzahl. Veräußerung v. Finanzanlag	0	0	0	0	0	0	0	0	0	0	0	0	0
4	+ Einzahl. a. Beiträgen u.ä. Entgelten	0	0	0	0	0	0	0	0	0	0	0	0	0
5	+ Sonstige Investitionseinzahlungen	0	0	0	0	0	0	0	0	0	0	0	0	0
6	= <b>Einzahlungen a. Investitionstätigkeit</b>	0	0	0	0	0	0	0	0	0	0	0	82.370	82.370
7	- Ausz. Erwerb v. Grundst. u. Gebäuden	0	0	0	0	0	0	0	0	0	0	0	0	0
8	- Auszahlungen für Baumaßnahmen	0	0	0	0	0	0	0	0	0	0	0	0	0
9	- Ausz. Erwerb v. bewegl. Anlageverm.	0	0	0	0	0	0	0	0	0	0	0	-309.946	-309.946
10	- Ausz. f.d. Erwerb von Finanzanlagen	0	0	0	0	0	0	0	0	0	0	0	0	0
11	- Ausz. von aktivierbaren Zuwendungen	0	0	0	0	0	0	0	0	0	0	0	0	0
12	- Sonstige Investitionsauszahlungen	0	0	0	0	0	0	0	0	0	0	0	0	0
13	= <b>Auszahlungen a. Investitionstätigkeit</b>	0	0	0	0	0	0	0	0	0	0	0	-309.946	-309.946
14	= <b>Saldo aus Investitionstätigkeit</b>	0	0	0	0	0	0	0	0	0	0	0	-227.576	-227.576



lfd. Nr.	Teilfinanzplan B. Planung einzelner Investitionsmaßnahmen  Einzahlungs- und Auszahlungsarten	Ergebnis 2020	Ansatz 2021	Ansatz 2022	VE 2022	VE 2022 wirksam in 2023	VE 2022 wirksam in 2024	VE 2022 wirksam in 2025	VE 2022 wirksam in 2026	Planung 2023	Planung 2024	Planung 2025	Bisher bereit- gestelltes Budget	Geplante Gesamt- kosten-/ einnahmen
		EUR	EUR	EUR	EUR	EUR	EUR	EUR	EUR	EUR	EUR	EUR	EUR	EUR
		1	2	3	4	5	6	7	8	9	10	11	12	13
<b>17002521: Löschgruppenfahrzeug FF KatS 14</b>														
1	Zuwend. f. Investitionsmaßnahmen	0	0	0	0	0	0	0	0	0	0	0	82.370	82.370
2	+ Einzahl. Veräußerung v. Sachanlagen	0	0	0	0	0	0	0	0	0	0	0	0	0
3	+ Einzahl. Veräußerung v. Finanzanlag	0	0	0	0	0	0	0	0	0	0	0	0	0
4	+ Einzahl. a. Beiträgen u.ä. Entgelten	0	0	0	0	0	0	0	0	0	0	0	0	0
5	+ Sonstige Investitionseinzahlungen	0	0	0	0	0	0	0	0	0	0	0	0	0
6	= <b>Einzahlungen a. Investitionstätigkeit</b>	0	0	0	0	0	0	0	0	0	0	0	82.370	82.370
7	- Ausz. Erwerb v. Grundst. u. Gebäuden	0	0	0	0	0	0	0	0	0	0	0	0	0
8	- Auszahlungen für Baumaßnahmen	0	0	0	0	0	0	0	0	0	0	0	0	0
9	- Ausz. Erwerb v. bewegl. Anlageverm.	0	0	0	0	0	0	0	0	0	0	0	-319.288	-319.288
10	- Ausz. f.d. Erwerb von Finanzanlagen	0	0	0	0	0	0	0	0	0	0	0	0	0
11	- Ausz. von aktivierbaren Zuwendungen	0	0	0	0	0	0	0	0	0	0	0	0	0
12	- Sonstige Investitionsauszahlungen	0	0	0	0	0	0	0	0	0	0	0	0	0
13	= <b>Auszahlungen a. Investitionstätigkeit</b>	0	0	0	0	0	0	0	0	0	0	0	-319.288	-319.288
14	= <b>Saldo aus Investitionstätigkeit</b>	0	0	0	0	0	0	0	0	0	0	0	-236.918	-236.918

Ifd. Nr.	Teilfinanzplan B. Planung einzelner Investitionsmaßnahmen  Einzahlungs- und Auszahlungsarten	Ergebnis 2020	Ansatz 2021	Ansatz 2022	VE 2022	VE 2022 wirksam in 2023	VE 2022 wirksam in 2024	VE 2022 wirksam in 2025	VE 2022 wirksam in 2026	Planung 2023	Planung 2024	Planung 2025	Bisher bereit- gestelltes Budget	Geplante Gesamt- kosten-/ einnahmen
		EUR	EUR	EUR	EUR	EUR	EUR	EUR	EUR	EUR	EUR	EUR	EUR	EUR
		1	2	3	4	5	6	7	8	9	10	11	12	13
<b>17002522: Hilfeleistungslöschgruppenfahrzeug 17</b>														
1	Zuwend. f. Investitionsmaßnahmen	0	0	0	0	0	0	0	0	0	0	0	247.377	247.377
2	+ Einzahl. Veräußerung v. Sachanlagen	0	0	0	0	0	0	0	0	0	0	0	0	0
3	+ Einzahl. Veräußerung v. Finanzanlag	0	0	0	0	0	0	0	0	0	0	0	0	0
4	+ Einzahl. a. Beiträgen u.ä. Entgelten	0	0	0	0	0	0	0	0	0	0	0	0	0
5	+ Sonstige Investitionseinzahlungen	0	0	0	0	0	0	0	0	0	0	0	0	0
6	= <b>Einzahlungen a. Investitionstätigkeit</b>	0	0	0	0	0	0	0	0	0	0	0	247.377	247.377
7	- Ausz. Erwerb v. Grundst. u. Gebäuden	0	0	0	0	0	0	0	0	0	0	0	0	0
8	- Auszahlungen für Baumaßnahmen	0	0	0	0	0	0	0	0	0	0	0	0	0
9	- Ausz. Erwerb v. bewegl. Anlageverm.	-12	0	0	0	0	0	0	0	0	0	0	-1.562	-1.562
10	- Ausz. f.d. Erwerb von Finanzanlagen	0	0	0	0	0	0	0	0	0	0	0	0	0
11	- Ausz. von aktivierbaren Zuwendungen	0	0	0	0	0	0	0	0	0	0	0	0	0
12	- Sonstige Investitionsauszahlungen	0	0	0	0	0	0	0	0	0	0	0	0	0
13	= <b>Auszahlungen a. Investitionstätigkeit</b>	-12	0	0	0	0	0	0	0	0	0	0	-1.562	-1.562
14	= <b>Saldo aus Investitionstätigkeit</b>	-12	0	0	0	0	0	0	0	0	0	0	245.815	245.815

Ifd. Nr.	Teilfinanzplan B. Planung einzelner Investitionsmaßnahmen  Einzahlungs- und Auszahlungsarten	Ergebnis 2020	Ansatz 2021	Ansatz 2022	VE 2022	VE 2022 wirksam in 2023	VE 2022 wirksam in 2024	VE 2022 wirksam in 2025	VE 2022 wirksam in 2026	Planung 2023	Planung 2024	Planung 2025	Bisher bereit- gestelltes Budget	Geplante Gesamt- kosten-/ einnahmen
		EUR	EUR	EUR	EUR	EUR	EUR	EUR	EUR	EUR	EUR	EUR	EUR	EUR
		1	2	3	4	5	6	7	8	9	10	11	12	13
<b>17002523: Hilfeleistungslöschgruppenfahrzeug 18</b>														
1	Zuwend. f. Investitionsmaßnahmen	0	0	0	0	0	0	0	0	0	0	0	247.377	247.377
2	+ Einzahl. Veräußerung v. Sachanlagen	0	0	0	0	0	0	0	0	0	0	0	0	0
3	+ Einzahl. Veräußerung v. Finanzanlag	0	0	0	0	0	0	0	0	0	0	0	0	0
4	+ Einzahl. a. Beiträgen u.ä. Entgelten	0	0	0	0	0	0	0	0	0	0	0	0	0
5	+ Sonstige Investitionseinzahlungen	0	0	0	0	0	0	0	0	0	0	0	0	0
6	= <b>Einzahlungen a. Investitionstätigkeit</b>	0	0	0	0	0	0	0	0	0	0	0	247.377	247.377
7	- Ausz. Erwerb v. Grundst. u. Gebäuden	0	0	0	0	0	0	0	0	0	0	0	0	0
8	- Auszahlungen für Baumaßnahmen	0	0	0	0	0	0	0	0	0	0	0	0	0
9	- Ausz. Erwerb v. bewegl. Anlageverm.	-12	0	0	0	0	0	0	0	0	0	0	-1.542	-1.542
10	- Ausz. f.d. Erwerb von Finanzanlagen	0	0	0	0	0	0	0	0	0	0	0	0	0
11	- Ausz. von aktivierbaren Zuwendungen	0	0	0	0	0	0	0	0	0	0	0	0	0
12	- Sonstige Investitionsauszahlungen	0	0	0	0	0	0	0	0	0	0	0	0	0
13	= <b>Auszahlungen a. Investitionstätigkeit</b>	-12	0	0	0	0	0	0	0	0	0	0	-1.542	-1.542
14	= <b>Saldo aus Investitionstätigkeit</b>	-12	0	0	0	0	0	0	0	0	0	0	245.835	245.835

lfd. Nr.	Teilfinanzplan B. Planung einzelner Investitionsmaßnahmen  Einzahlungs- und Auszahlungsarten	Ergebnis 2020	Ansatz 2021	Ansatz 2022	VE 2022	VE 2022 wirksam in 2023	VE 2022 wirksam in 2024	VE 2022 wirksam in 2025	VE 2022 wirksam in 2026	Planung 2023	Planung 2024	Planung 2025	Bisher bereit- gestelltes Budget	Geplante Gesamt- kosten-/ einnahmen
		EUR	EUR	EUR	EUR	EUR	EUR	EUR	EUR	EUR	EUR	EUR	EUR	EUR
		1	2	3	4	5	6	7	8	9	10	11	12	13
<b>17002524: Drehleiter</b>														
1	Zuwend. f. Investitionsmaßnahmen	0	0	0	0	0	0	0	0	0	0	0	495.834	495.834
2	+ Einzahl. Veräußerung v. Sachanlagen	0	0	0	0	0	0	0	0	0	0	0	0	0
3	+ Einzahl. Veräußerung v. Finanzanlag	0	0	0	0	0	0	0	0	0	0	0	0	0
4	+ Einzahl. a. Beiträgen u.ä. Entgelten	0	0	0	0	0	0	0	0	0	0	0	0	0
5	+ Sonstige Investitionseinzahlungen	0	0	0	0	0	0	0	0	0	0	0	0	0
6	= <b>Einzahlungen a. Investitionstätigkeit</b>	0	0	0	0	0	0	0	0	0	0	0	495.834	495.834
7	- Ausz. Erwerb v. Grundst. u. Gebäuden	0	0	0	0	0	0	0	0	0	0	0	0	0
8	- Auszahlungen für Baumaßnahmen	0	0	0	0	0	0	0	0	0	0	0	0	0
9	- Ausz. Erwerb v. bewegl. Anlageverm.	0	0	0	0	0	0	0	0	0	0	0	-638.543	-638.543
10	- Ausz. f.d. Erwerb von Finanzanlagen	0	0	0	0	0	0	0	0	0	0	0	0	0
11	- Ausz. von aktivierbaren Zuwendungen	0	0	0	0	0	0	0	0	0	0	0	0	0
12	- Sonstige Investitionsauszahlungen	0	0	0	0	0	0	0	0	0	0	0	0	0
13	= <b>Auszahlungen a. Investitionstätigkeit</b>	0	0	0	0	0	0	0	0	0	0	0	-638.543	-638.543
14	= <b>Saldo aus Investitionstätigkeit</b>	0	0	0	0	0	0	0	0	0	0	0	-142.709	-142.709

Ifd. Nr.	Teilfinanzplan B. Planung einzelner Investitionsmaßnahmen  Einzahlungs- und Auszahlungsarten	Ergebnis 2020	Ansatz 2021	Ansatz 2022	VE 2022	VE 2022 wirksam in 2023	VE 2022 wirksam in 2024	VE 2022 wirksam in 2025	VE 2022 wirksam in 2026	Planung 2023	Planung 2024	Planung 2025	Bisher bereit- gestelltes Budget	Geplante Gesamt- kosten-/ einnahmen
		EUR	EUR	EUR	EUR	EUR	EUR	EUR	EUR	EUR	EUR	EUR	EUR	EUR
		1	2	3	4	5	6	7	8	9	10	11	12	13
<b>17002526: Wechselladerfahrzeug</b>														
1	Zuwend. f. Investitionsmaßnahmen	0	0	0	0	0	0	0	0	0	0	0	207	207
2	+ Einzahl. Veräußerung v. Sachanlagen	0	0	0	0	0	0	0	0	0	0	0	0	0
3	+ Einzahl. Veräußerung v. Finanzanlag	0	0	0	0	0	0	0	0	0	0	0	0	0
4	+ Einzahl. a. Beiträgen u.ä. Entgelten	0	0	0	0	0	0	0	0	0	0	0	0	0
5	+ Sonstige Investitionseinzahlungen	0	0	0	0	0	0	0	0	0	0	0	0	0
6	= <b>Einzahlungen a. Investitionstätigkeit</b>	0	0	0	0	0	0	0	0	0	0	0	207	207
7	- Ausz. Erwerb v. Grundst. u. Gebäuden	0	0	0	0	0	0	0	0	0	0	0	0	0
8	- Auszahlungen für Baumaßnahmen	0	0	0	0	0	0	0	0	0	0	0	0	0
9	- Ausz. Erwerb v. bewegl. Anlageverm.	0	0	0	0	0	0	0	0	0	0	0	-218.938	-218.938
10	- Ausz. f.d. Erwerb von Finanzanlagen	0	0	0	0	0	0	0	0	0	0	0	0	0
11	- Ausz. von aktivierbaren Zuwendungen	0	0	0	0	0	0	0	0	0	0	0	0	0
12	- Sonstige Investitionsauszahlungen	0	0	0	0	0	0	0	0	0	0	0	0	0
13	= <b>Auszahlungen a. Investitionstätigkeit</b>	0	0	0	0	0	0	0	0	0	0	0	-218.938	-218.938
14	= <b>Saldo aus Investitionstätigkeit</b>	0	0	0	0	0	0	0	0	0	0	0	-218.730	-218.730

Ifd. Nr.	Teilfinanzplan B. Planung einzelner Investitionsmaßnahmen  Einzahlungs- und Auszahlungsarten	Ergebnis 2020	Ansatz 2021	Ansatz 2022	VE 2022	VE 2022 wirksam in 2023	VE 2022 wirksam in 2024	VE 2022 wirksam in 2025	VE 2022 wirksam in 2026	Planung 2023	Planung 2024	Planung 2025	Bisher bereit- gestelltes Budget	Geplante Gesamt- kosten-/ einnahmen
		EUR	EUR	EUR	EUR	EUR	EUR	EUR	EUR	EUR	EUR	EUR	EUR	EUR
		1	2	3	4	5	6	7	8	9	10	11	12	13
<b>17002529: Abrollbehälter Sonderlöschmittel</b>														
1	Zuwend. f. Investitionsmaßnahmen	0	0	0	0	0	0	0	0	0	0	0	0	0
2	+ Einzahl. Veräußerung v. Sachanlagen	0	0	0	0	0	0	0	0	0	0	0	0	0
3	+ Einzahl. Veräußerung v. Finanzanlag	0	0	0	0	0	0	0	0	0	0	0	0	0
4	+ Einzahl. a. Beiträgen u.ä. Entgelten	0	0	0	0	0	0	0	0	0	0	0	0	0
5	+ Sonstige Investitionseinzahlungen	0	0	0	0	0	0	0	0	0	0	0	0	0
6	= <b>Einzahlungen a. Investitionstätigkeit</b>	0	0	0	0	0	0	0	0	0	0	0	0	0
7	- Ausz. Erwerb v. Grundst. u. Gebäuden	0	0	0	0	0	0	0	0	0	0	0	0	0
8	- Auszahlungen für Baumaßnahmen	0	0	0	0	0	0	0	0	0	0	0	0	0
9	- Ausz. Erwerb v. bewegl. Anlageverm.	0	0	0	0	0	0	0	0	0	0	0	-137.234	-137.234
10	- Ausz. f.d. Erwerb von Finanzanlagen	0	0	0	0	0	0	0	0	0	0	0	0	0
11	- Ausz. von aktivierbaren Zuwendungen	0	0	0	0	0	0	0	0	0	0	0	0	0
12	- Sonstige Investitionsauszahlungen	0	0	0	0	0	0	0	0	0	0	0	0	0
13	= <b>Auszahlungen a. Investitionstätigkeit</b>	0	0	0	0	0	0	0	0	0	0	0	-137.234	-137.234
14	= <b>Saldo aus Investitionstätigkeit</b>	0	0	0	0	0	0	0	0	0	0	0	-137.234	-137.234

lfd. Nr.	Teilfinanzplan B. Planung einzelner Investitionsmaßnahmen  Einzahlungs- und Auszahlungsarten	Ergebnis 2020	Ansatz 2021	Ansatz 2022	VE 2022	VE 2022 wirksam in 2023	VE 2022 wirksam in 2024	VE 2022 wirksam in 2025	VE 2022 wirksam in 2026	Planung 2023	Planung 2024	Planung 2025	Bisher bereit- gestelltes Budget	Geplante Gesamt- kosten-/ einnahmen
		EUR	EUR	EUR	EUR	EUR	EUR	EUR	EUR	EUR	EUR	EUR	EUR	EUR
		1	2	3	4	5	6	7	8	9	10	11	12	13
<b>17002530: Rüstwagen</b>														
1	Zuwend. f. Investitionsmaßnahmen	0	0	0	0	0	0	0	0	0	0	0	325.870	325.870
2	+ Einzahl. Veräußerung v. Sachanlagen	0	0	0	0	0	0	0	0	0	0	0	0	0
3	+ Einzahl. Veräußerung v. Finanzanlag	0	0	0	0	0	0	0	0	0	0	0	0	0
4	+ Einzahl. a. Beiträgen u.ä. Entgelten	0	0	0	0	0	0	0	0	0	0	0	0	0
5	+ Sonstige Investitionseinzahlungen	0	0	0	0	0	0	0	0	0	0	0	0	0
6	= <b>Einzahlungen a. Investitionstätigkeit</b>	0	0	0	0	0	0	0	0	0	0	0	325.870	325.870
7	- Ausz. Erwerb v. Grundst. u. Gebäuden	0	0	0	0	0	0	0	0	0	0	0	0	0
8	- Auszahlungen für Baumaßnahmen	0	0	0	0	0	0	0	0	0	0	0	0	0
9	- Ausz. Erwerb v. bewegl. Anlageverm.	0	0	0	0	0	0	0	0	0	0	0	-455.734	-455.734
10	- Ausz. f.d. Erwerb von Finanzanlagen	0	0	0	0	0	0	0	0	0	0	0	0	0
11	- Ausz. von aktivierbaren Zuwendungen	0	0	0	0	0	0	0	0	0	0	0	0	0
12	- Sonstige Investitionsauszahlungen	0	0	0	0	0	0	0	0	0	0	0	0	0
13	= <b>Auszahlungen a. Investitionstätigkeit</b>	0	0	0	0	0	0	0	0	0	0	0	-455.734	-455.734
14	= <b>Saldo aus Investitionstätigkeit</b>	0	0	0	0	0	0	0	0	0	0	0	-129.863	-129.863

lfd. Nr.	Teilfinanzplan B. Planung einzelner Investitionsmaßnahmen  Einzahlungs- und Auszahlungsarten	Ergebnis 2020	Ansatz 2021	Ansatz 2022	VE 2022	VE 2022 wirksam in 2023	VE 2022 wirksam in 2024	VE 2022 wirksam in 2025	VE 2022 wirksam in 2026	Planung 2023	Planung 2024	Planung 2025	Bisher bereit- gestelltes Budget	Geplante Gesamt- kosten-/ einnahmen
		EUR	EUR	EUR	EUR	EUR	EUR	EUR	EUR	EUR	EUR	EUR	EUR	EUR
		1	2	3	4	5	6	7	8	9	10	11	12	13
<b>17002535: Gerätewagen Logistik</b>														
1	Zuwend. f. Investitionsmaßnahmen	0	0	0	0	0	0	0	0	0	0	0	0	0
2	+ Einzahl. Veräußerung v. Sachanlagen	0	0	0	0	0	0	0	0	0	0	0	0	0
3	+ Einzahl. Veräußerung v. Finanzanlag	0	0	0	0	0	0	0	0	0	0	0	0	0
4	+ Einzahl. a. Beiträgen u.ä. Entgelten	0	0	0	0	0	0	0	0	0	0	0	0	0
5	+ Sonstige Investitionseinzahlungen	0	0	0	0	0	0	0	0	0	0	0	0	0
6	= <b>Einzahlungen a. Investitionstätigkeit</b>	0	0	0	0	0	0	0	0	0	0	0	0	0
7	- Ausz. Erwerb v. Grundst. u. Gebäuden	0	0	0	0	0	0	0	0	0	0	0	0	0
8	- Auszahlungen für Baumaßnahmen	0	0	0	0	0	0	0	0	0	0	0	0	0
9	- Ausz. Erwerb v. bewegl. Anlageverm.	0	0	0	0	0	0	0	0	0	0	0	-171.058	-171.058
10	- Ausz. f.d. Erwerb von Finanzanlagen	0	0	0	0	0	0	0	0	0	0	0	0	0
11	- Ausz. von aktivierbaren Zuwendungen	0	0	0	0	0	0	0	0	0	0	0	0	0
12	- Sonstige Investitionsauszahlungen	0	0	0	0	0	0	0	0	0	0	0	0	0
13	= <b>Auszahlungen a. Investitionstätigkeit</b>	0	0	0	0	0	0	0	0	0	0	0	-171.058	-171.058
14	= <b>Saldo aus Investitionstätigkeit</b>	0	0	0	0	0	0	0	0	0	0	0	-171.058	-171.058



Ifd. Nr.	Teilfinanzplan B. Planung einzelner Investitionsmaßnahmen  Einzahlungs- und Auszahlungsarten	Ergebnis 2020	Ansatz 2021	Ansatz 2022	VE 2022	VE 2022 wirksam in 2023	VE 2022 wirksam in 2024	VE 2022 wirksam in 2025	VE 2022 wirksam in 2026	Planung 2023	Planung 2024	Planung 2025	Bisher bereit- gestelltes Budget	Geplante Gesamt- kosten-/ einnahmen
		EUR	EUR	EUR	EUR	EUR	EUR	EUR	EUR	EUR	EUR	EUR	EUR	EUR
		1	2	3	4	5	6	7	8	9	10	11	12	13
<b>17002536: Abrollbehälter Gefahrgut</b>														
1	Zuwend. f. Investitionsmaßnahmen	0	0	0	0	0	0	0	0	0	0	0	0	0
2	+ Einzahl. Veräußerung v. Sachanlagen	0	0	0	0	0	0	0	0	0	0	0	0	0
3	+ Einzahl. Veräußerung v. Finanzanlag	0	0	0	0	0	0	0	0	0	0	0	0	0
4	+ Einzahl. a. Beiträgen u.ä. Entgelten	0	0	0	0	0	0	0	0	0	0	0	0	0
5	+ Sonstige Investitionseinzahlungen	0	0	0	0	0	0	0	0	0	0	0	0	0
6	= <b>Einzahlungen a. Investitionstätigkeit</b>	0	0	0	0	0	0	0	0	0	0	0	0	0
7	- Ausz. Erwerb v. Grundst. u. Gebäuden	0	0	0	0	0	0	0	0	0	0	0	0	0
8	- Auszahlungen für Baumaßnahmen	0	0	0	0	0	0	0	0	0	0	0	0	0
9	- Ausz. Erwerb v. bewegl. Anlageverm.	0	0	0	0	0	0	0	0	0	0	0	-257.029	-257.029
10	- Ausz. f.d. Erwerb von Finanzanlagen	0	0	0	0	0	0	0	0	0	0	0	0	0
11	- Ausz. von aktivierbaren Zuwendungen	0	0	0	0	0	0	0	0	0	0	0	0	0
12	- Sonstige Investitionsauszahlungen	0	0	0	0	0	0	0	0	0	0	0	0	0
13	= <b>Auszahlungen a. Investitionstätigkeit</b>	0	0	0	0	0	0	0	0	0	0	0	-257.029	-257.029
14	= <b>Saldo aus Investitionstätigkeit</b>	0	0	0	0	0	0	0	0	0	0	0	-257.029	-257.029

Ifd. Nr.	Teilfinanzplan B. Planung einzelner Investitionsmaßnahmen  Einzahlungs- und Auszahlungsarten	Ergebnis 2020	Ansatz 2021	Ansatz 2022	VE 2022	VE 2022 wirksam in 2023	VE 2022 wirksam in 2024	VE 2022 wirksam in 2025	VE 2022 wirksam in 2026	Planung 2023	Planung 2024	Planung 2025	Bisher bereit- gestelltes Budget	Geplante Gesamt- kosten-/ einnahmen
		EUR	EUR	EUR	EUR	EUR	EUR	EUR	EUR	EUR	EUR	EUR	EUR	EUR
		1	2	3	4	5	6	7	8	9	10	11	12	13
<b>17002544: Sonderfahrzeug Ölspurbeseitigung</b>														
1	Zuwend. f. Investitionsmaßnahmen	0	0	0	0	0	0	0	0	0	0	0	0	0
2	+ Einzahl. Veräußerung v. Sachanlagen	0	0	0	0	0	0	0	0	0	0	0	0	0
3	+ Einzahl. Veräußerung v. Finanzanlag	0	0	0	0	0	0	0	0	0	0	0	0	0
4	+ Einzahl. a. Beiträgen u.ä. Entgelten	0	0	0	0	0	0	0	0	0	0	0	0	0
5	+ Sonstige Investitionseinzahlungen	0	0	0	0	0	0	0	0	0	0	0	0	0
6	= <b>Einzahlungen a. Investitionstätigkeit</b>	0	0	0	0	0	0	0	0	0	0	0	0	0
7	- Ausz. Erwerb v. Grundst. u. Gebäuden	0	0	0	0	0	0	0	0	0	0	0	0	0
8	- Auszahlungen für Baumaßnahmen	0	0	0	0	0	0	0	0	0	0	0	0	0
9	- Ausz. Erwerb v. bewegl. Anlageverm.	0	0	0	0	0	0	0	0	0	0	0	-172.370	-172.370
10	- Ausz. f.d. Erwerb von Finanzanlagen	0	0	0	0	0	0	0	0	0	0	0	0	0
11	- Ausz. von aktivierbaren Zuwendungen	0	0	0	0	0	0	0	0	0	0	0	0	0
12	- Sonstige Investitionsauszahlungen	0	0	0	0	0	0	0	0	0	0	0	0	0
13	= <b>Auszahlungen a. Investitionstätigkeit</b>	0	0	0	0	0	0	0	0	0	0	0	-172.370	-172.370
14	= <b>Saldo aus Investitionstätigkeit</b>	0	0	0	0	0	0	0	0	0	0	0	-172.370	-172.370

Ifd. Nr.	Teilfinanzplan B. Planung einzelner Investitionsmaßnahmen  Einzahlungs- und Auszahlungsarten	Ergebnis 2020	Ansatz 2021	Ansatz 2022	VE 2022	VE 2022 wirksam in 2023	VE 2022 wirksam in 2024	VE 2022 wirksam in 2025	VE 2022 wirksam in 2026	Planung 2023	Planung 2024	Planung 2025	Bisher bereit- gestelltes Budget	Geplante Gesamt- kosten-/ einnahmen
		EUR	EUR	EUR	EUR	EUR	EUR	EUR	EUR	EUR	EUR	EUR	EUR	EUR
		1	2	3	4	5	6	7	8	9	10	11	12	13
<b>17002545: Einsatzleitwagen</b>														
1	Zuwend. f. Investitionsmaßnahmen	0	0	0	0	0	0	0	0	0	0	0	0	0
2	+ Einzahl. Veräußerung v. Sachanlagen	0	0	0	0	0	0	0	0	0	0	0	0	0
3	+ Einzahl. Veräußerung v. Finanzanlag	0	0	0	0	0	0	0	0	0	0	0	0	0
4	+ Einzahl. a. Beiträgen u.ä. Entgelten	0	0	0	0	0	0	0	0	0	0	0	0	0
5	+ Sonstige Investitionseinzahlungen	0	0	0	0	0	0	0	0	0	0	0	0	0
6	<b>= Einzahlungen a. Investitionstätigkeit</b>	<b>0</b>	<b>0</b>	<b>0</b>	<b>0</b>	<b>0</b>	<b>0</b>	<b>0</b>	<b>0</b>	<b>0</b>	<b>0</b>	<b>0</b>	<b>0</b>	<b>0</b>
7	- Ausz. Erwerb v. Grundst. u. Gebäuden	0	0	0	0	0	0	0	0	0	0	0	0	0
8	- Auszahlungen für Baumaßnahmen	0	0	0	0	0	0	0	0	0	0	0	0	0
9	- Ausz. Erwerb v. bewegl. Anlageverm.	-2.965	0	0	0	0	0	0	0	0	0	0	-2.965	-2.965
10	- Ausz. f.d. Erwerb von Finanzanlagen	0	0	0	0	0	0	0	0	0	0	0	0	0
11	- Ausz. von aktivierbaren Zuwendungen	0	0	0	0	0	0	0	0	0	0	0	0	0
12	- Sonstige Investitionsauszahlungen	0	0	0	0	0	0	0	0	0	0	0	0	0
13	<b>= Auszahlungen a. Investitionstätigkeit</b>	<b>-2.965</b>	<b>0</b>	<b>0</b>	<b>0</b>	<b>0</b>	<b>0</b>	<b>0</b>	<b>0</b>	<b>0</b>	<b>0</b>	<b>0</b>	<b>-2.965</b>	<b>-2.965</b>
14	<b>= Saldo aus Investitionstätigkeit</b>	<b>-2.965</b>	<b>0</b>	<b>0</b>	<b>0</b>	<b>0</b>	<b>0</b>	<b>0</b>	<b>0</b>	<b>0</b>	<b>0</b>	<b>0</b>	<b>-2.965</b>	<b>-2.965</b>

Ifd. Nr.	Teilfinanzplan B. Planung einzelner Investitionsmaßnahmen  Einzahlungs- und Auszahlungsarten	Ergebnis 2020	Ansatz 2021	Ansatz 2022	VE 2022	VE 2022 wirksam in 2023	VE 2022 wirksam in 2024	VE 2022 wirksam in 2025	VE 2022 wirksam in 2026	Planung 2023	Planung 2024	Planung 2025	Bisher bereit- gestelltes Budget	Geplante Gesamt- kosten-/ einnahmen
		EUR	EUR	EUR	EUR	EUR	EUR	EUR	EUR	EUR	EUR	EUR	EUR	EUR
		1	2	3	4	5	6	7	8	9	10	11	12	13
<b>17002636: SG Handfunksprechgeräte BF</b>														
1	Zuwend. f. Investitionsmaßnahmen	0	0	0	0	0	0	0	0	0	0	0	0	0
2	+ Einzahl. Veräußerung v. Sachanlagen	0	0	0	0	0	0	0	0	0	0	0	0	0
3	+ Einzahl. Veräußerung v. Finanzanlag	0	0	0	0	0	0	0	0	0	0	0	0	0
4	+ Einzahl. a. Beiträgen u.ä. Entgelten	0	0	0	0	0	0	0	0	0	0	0	0	0
5	+ Sonstige Investitionseinzahlungen	0	0	0	0	0	0	0	0	0	0	0	0	0
6	= <b>Einzahlungen a. Investitionstätigkeit</b>	<b>0</b>	<b>0</b>	<b>0</b>	<b>0</b>	<b>0</b>	<b>0</b>	<b>0</b>	<b>0</b>	<b>0</b>	<b>0</b>	<b>0</b>	<b>0</b>	<b>0</b>
7	- Ausz. Erwerb v. Grundst. u. Gebäuden	0	0	0	0	0	0	0	0	0	0	0	0	0
8	- Auszahlungen für Baumaßnahmen	0	0	0	0	0	0	0	0	0	0	0	0	0
9	- Ausz. Erwerb v. bewegl. Anlageverm.	0	0	0	0	0	0	0	0	0	0	0	-18.407	-18.407
10	- Ausz. f.d. Erwerb von Finanzanlagen	0	0	0	0	0	0	0	0	0	0	0	0	0
11	- Ausz. von aktivierbaren Zuwendungen	0	0	0	0	0	0	0	0	0	0	0	0	0
12	- Sonstige Investitionsauszahlungen	0	0	0	0	0	0	0	0	0	0	0	0	0
13	= <b>Auszahlungen a. Investitionstätigkeit</b>	<b>0</b>	<b>0</b>	<b>0</b>	<b>0</b>	<b>0</b>	<b>0</b>	<b>0</b>	<b>0</b>	<b>0</b>	<b>0</b>	<b>0</b>	<b>-18.407</b>	<b>-18.407</b>
14	= <b>Saldo aus Investitionstätigkeit</b>	<b>0</b>	<b>0</b>	<b>0</b>	<b>0</b>	<b>0</b>	<b>0</b>	<b>0</b>	<b>0</b>	<b>0</b>	<b>0</b>	<b>0</b>	<b>-18.407</b>	<b>-18.407</b>

Ifd. Nr.	Teilfinanzplan B. Planung einzelner Investitionsmaßnahmen  Einzahlungs- und Auszahlungsarten	Ergebnis 2020	Ansatz 2021	Ansatz 2022	VE 2022	VE 2022 wirksam in 2023	VE 2022 wirksam in 2024	VE 2022 wirksam in 2025	VE 2022 wirksam in 2026	Planung 2023	Planung 2024	Planung 2025	Bisher bereit- gestelltes Budget	Geplante Gesamt- kosten-/ einnahmen
		EUR	EUR	EUR	EUR	EUR	EUR	EUR	EUR	EUR	EUR	EUR	EUR	EUR
		1	2	3	4	5	6	7	8	9	10	11	12	13
<b>17002637: SG Handfunksprechgeräte FF</b>														
1	Zuwend. f. Investitionsmaßnahmen	0	0	0	0	0	0	0	0	0	0	0	0	0
2	+ Einzahl. Veräußerung v. Sachanlagen	0	0	0	0	0	0	0	0	0	0	0	0	0
3	+ Einzahl. Veräußerung v. Finanzanlag	0	0	0	0	0	0	0	0	0	0	0	0	0
4	+ Einzahl. a. Beiträgen u.ä. Entgelten	0	0	0	0	0	0	0	0	0	0	0	0	0
5	+ Sonstige Investitionseinzahlungen	0	0	0	0	0	0	0	0	0	0	0	0	0
6	= <b>Einzahlungen a. Investitionstätigkeit</b>	0	0	0	0	0	0	0	0	0	0	0	0	0
7	- Ausz. Erwerb v. Grundst. u. Gebäuden	0	0	0	0	0	0	0	0	0	0	0	0	0
8	- Auszahlungen für Baumaßnahmen	0	0	0	0	0	0	0	0	0	0	0	0	0
9	- Ausz. Erwerb v. bewegl. Anlageverm.	0	0	0	0	0	0	0	0	0	0	0	-11.663	-11.663
10	- Ausz. f.d. Erwerb von Finanzanlagen	0	0	0	0	0	0	0	0	0	0	0	0	0
11	- Ausz. von aktivierbaren Zuwendungen	0	0	0	0	0	0	0	0	0	0	0	0	0
12	- Sonstige Investitionsauszahlungen	0	0	0	0	0	0	0	0	0	0	0	0	0
13	= <b>Auszahlungen a. Investitionstätigkeit</b>	0	0	0	0	0	0	0	0	0	0	0	-11.663	-11.663
14	= <b>Saldo aus Investitionstätigkeit</b>	0	0	0	0	0	0	0	0	0	0	0	-11.663	-11.663

Ifd. Nr.	Teilfinanzplan B. Planung einzelner Investitionsmaßnahmen  Einzahlungs- und Auszahlungsarten	Ergebnis 2020	Ansatz 2021	Ansatz 2022	VE 2022	VE 2022 wirksam in 2023	VE 2022 wirksam in 2024	VE 2022 wirksam in 2025	VE 2022 wirksam in 2026	Planung 2023	Planung 2024	Planung 2025	Bisher bereit- gestelltes Budget	Geplante Gesamt- kosten-/ einnahmen
		EUR	EUR	EUR	EUR	EUR	EUR	EUR	EUR	EUR	EUR	EUR	EUR	EUR
		1	2	3	4	5	6	7	8	9	10	11	12	13
<b>17002639: SG MRT BF</b>														
1	Zuwend. f. Investitionsmaßnahmen	0	0	0	0	0	0	0	0	0	0	0	0	0
2	+ Einzahl. Veräußerung v. Sachanlagen	0	0	0	0	0	0	0	0	0	0	0	0	0
3	+ Einzahl. Veräußerung v. Finanzanlag	0	0	0	0	0	0	0	0	0	0	0	0	0
4	+ Einzahl. a. Beiträgen u.ä. Entgelten	0	0	0	0	0	0	0	0	0	0	0	0	0
5	+ Sonstige Investitionseinzahlungen	0	0	0	0	0	0	0	0	0	0	0	0	0
6	= <b>Einzahlungen a. Investitionstätigkeit</b>	0	0	0	0	0	0	0	0	0	0	0	0	0
7	- Ausz. Erwerb v. Grundst. u. Gebäuden	0	0	0	0	0	0	0	0	0	0	0	0	0
8	- Auszahlungen für Baumaßnahmen	0	0	0	0	0	0	0	0	0	0	0	0	0
9	- Ausz. Erwerb v. bewegl. Anlageverm.	0	0	0	0	0	0	0	0	0	0	0	-85.648	-85.648
10	- Ausz. f.d. Erwerb von Finanzanlagen	0	0	0	0	0	0	0	0	0	0	0	0	0
11	- Ausz. von aktivierbaren Zuwendungen	0	0	0	0	0	0	0	0	0	0	0	0	0
12	- Sonstige Investitionsauszahlungen	0	0	0	0	0	0	0	0	0	0	0	0	0
13	= <b>Auszahlungen a. Investitionstätigkeit</b>	0	0	0	0	0	0	0	0	0	0	0	-85.648	-85.648
14	= <b>Saldo aus Investitionstätigkeit</b>	0	0	0	0	0	0	0	0	0	0	0	-85.648	-85.648

Ifd. Nr.	Teilfinanzplan B. Planung einzelner Investitionsmaßnahmen  Einzahlungs- und Auszahlungsarten	Ergebnis 2020	Ansatz 2021	Ansatz 2022	VE 2022	VE 2022 wirksam in 2023	VE 2022 wirksam in 2024	VE 2022 wirksam in 2025	VE 2022 wirksam in 2026	Planung 2023	Planung 2024	Planung 2025	Bisher bereit- gestelltes Budget	Geplante Gesamt- kosten-/ einnahmen
		EUR	EUR	EUR	EUR	EUR	EUR	EUR	EUR	EUR	EUR	EUR	EUR	EUR
		1	2	3	4	5	6	7	8	9	10	11	12	13
<b>17002640: SG MRT FF</b>														
1	Zuwend. f. Investitionsmaßnahmen	0	0	0	0	0	0	0	0	0	0	0	0	0
2	+ Einzahl. Veräußerung v. Sachanlagen	0	0	0	0	0	0	0	0	0	0	0	0	0
3	+ Einzahl. Veräußerung v. Finanzanlag	0	0	0	0	0	0	0	0	0	0	0	0	0
4	+ Einzahl. a. Beiträgen u.ä. Entgelten	0	0	0	0	0	0	0	0	0	0	0	0	0
5	+ Sonstige Investitionseinzahlungen	0	0	0	0	0	0	0	0	0	0	0	0	0
6	<b>= Einzahlungen a. Investitionstätigkeit</b>	<b>0</b>	<b>0</b>	<b>0</b>	<b>0</b>	<b>0</b>	<b>0</b>	<b>0</b>	<b>0</b>	<b>0</b>	<b>0</b>	<b>0</b>	<b>0</b>	<b>0</b>
7	- Ausz. Erwerb v. Grundst. u. Gebäuden	0	0	0	0	0	0	0	0	0	0	0	0	0
8	- Auszahlungen für Baumaßnahmen	0	0	0	0	0	0	0	0	0	0	0	0	0
9	- Ausz. Erwerb v. bewegl. Anlageverm.	0	0	0	0	0	0	0	0	0	0	0	-131.536	-131.536
10	- Ausz. f.d. Erwerb von Finanzanlagen	0	0	0	0	0	0	0	0	0	0	0	0	0
11	- Ausz. von aktivierbaren Zuwendungen	0	0	0	0	0	0	0	0	0	0	0	0	0
12	- Sonstige Investitionsauszahlungen	0	0	0	0	0	0	0	0	0	0	0	0	0
13	<b>= Auszahlungen a. Investitionstätigkeit</b>	<b>0</b>	<b>0</b>	<b>0</b>	<b>0</b>	<b>0</b>	<b>0</b>	<b>0</b>	<b>0</b>	<b>0</b>	<b>0</b>	<b>0</b>	<b>-131.536</b>	<b>-131.536</b>
14	<b>= Saldo aus Investitionstätigkeit</b>	<b>0</b>	<b>0</b>	<b>0</b>	<b>0</b>	<b>0</b>	<b>0</b>	<b>0</b>	<b>0</b>	<b>0</b>	<b>0</b>	<b>0</b>	<b>-131.536</b>	<b>-131.536</b>

Ifd. Nr.	Teilfinanzplan B. Planung einzelner Investitionsmaßnahmen  Einzahlungs- und Auszahlungsarten	Ergebnis 2020	Ansatz 2021	Ansatz 2022	VE 2022	VE 2022 wirksam in 2023	VE 2022 wirksam in 2024	VE 2022 wirksam in 2025	VE 2022 wirksam in 2026	Planung 2023	Planung 2024	Planung 2025	Bisher bereit- gestelltes Budget	Geplante Gesamt- kosten-/ einnahmen
		EUR	EUR	EUR	EUR	EUR	EUR	EUR	EUR	EUR	EUR	EUR	EUR	EUR
		1	2	3	4	5	6	7	8	9	10	11	12	13
<b>17002649: Atemschutzübungsstrecke</b>														
1	Zuwend. f. Investitionsmaßnahmen	0	0	0	0	0	0	0	0	0	0	0	0	0
2	+ Einzahl. Veräußerung v. Sachanlagen	0	0	0	0	0	0	0	0	0	0	0	0	0
3	+ Einzahl. Veräußerung v. Finanzanlag	0	0	0	0	0	0	0	0	0	0	0	0	0
4	+ Einzahl. a. Beiträgen u.ä. Entgelten	0	0	0	0	0	0	0	0	0	0	0	0	0
5	+ Sonstige Investitionseinzahlungen	0	0	0	0	0	0	0	0	0	0	0	0	0
6	= <b>Einzahlungen a. Investitionstätigkeit</b>	0	0	0	0	0	0	0	0	0	0	0	0	0
7	- Ausz. Erwerb v. Grundst. u. Gebäuden	0	0	0	0	0	0	0	0	0	0	0	0	0
8	- Auszahlungen für Baumaßnahmen	0	0	0	0	0	0	0	0	0	0	0	0	0
9	- Ausz. Erwerb v. bewegl. Anlageverm.	0	0	0	0	0	0	0	0	0	0	0	-156.480	-156.480
10	- Ausz. f.d. Erwerb von Finanzanlagen	0	0	0	0	0	0	0	0	0	0	0	0	0
11	- Ausz. von aktivierbaren Zuwendungen	0	0	0	0	0	0	0	0	0	0	0	0	0
12	- Sonstige Investitionsauszahlungen	0	0	0	0	0	0	0	0	0	0	0	0	0
13	= <b>Auszahlungen a. Investitionstätigkeit</b>	0	0	0	0	0	0	0	0	0	0	0	-156.480	-156.480
14	= <b>Saldo aus Investitionstätigkeit</b>	0	0	0	0	0	0	0	0	0	0	0	-156.480	-156.480



lfd. Nr.	Teilfinanzplan B. Planung einzelner Investitionsmaßnahmen  Einzahlungs- und Auszahlungsarten	Ergebnis 2020	Ansatz 2021	Ansatz 2022	VE 2022	VE 2022 wirksam in 2023	VE 2022 wirksam in 2024	VE 2022 wirksam in 2025	VE 2022 wirksam in 2026	Planung 2023	Planung 2024	Planung 2025	Bisher bereit- gestelltes Budget	Geplante Gesamt- kosten-/ einnahmen
		EUR	EUR	EUR	EUR	EUR	EUR	EUR	EUR	EUR	EUR	EUR	EUR	EUR
		1	2	3	4	5	6	7	8	9	10	11	12	13
<b>17002793: Stromerzeuger</b>														
1	Zuwend. f. Investitionsmaßnahmen	0	0	0	0	0	0	0	0	0	0	0	0	0
2	+ Einzahl. Veräußerung v. Sachanlagen	0	0	0	0	0	0	0	0	0	0	0	0	0
3	+ Einzahl. Veräußerung v. Finanzanlag	0	0	0	0	0	0	0	0	0	0	0	0	0
4	+ Einzahl. a. Beiträgen u.ä. Entgelten	0	0	0	0	0	0	0	0	0	0	0	0	0
5	+ Sonstige Investitionseinzahlungen	0	0	0	0	0	0	0	0	0	0	0	0	0
6	= <b>Einzahlungen a. Investitionstätigkeit</b>	0	0	0	0	0	0	0	0	0	0	0	0	0
7	- Ausz. Erwerb v. Grundst. u. Gebäuden	0	0	0	0	0	0	0	0	0	0	0	0	0
8	- Auszahlungen für Baumaßnahmen	0	0	0	0	0	0	0	0	0	0	0	0	0
9	- Ausz. Erwerb v. bewegl. Anlageverm.	0	0	0	0	0	0	0	0	0	0	0	-3.680	-3.680
10	- Ausz. f.d. Erwerb von Finanzanlagen	0	0	0	0	0	0	0	0	0	0	0	0	0
11	- Ausz. von aktivierbaren Zuwendungen	0	0	0	0	0	0	0	0	0	0	0	0	0
12	- Sonstige Investitionsauszahlungen	0	0	0	0	0	0	0	0	0	0	0	0	0
13	= <b>Auszahlungen a. Investitionstätigkeit</b>	0	0	0	0	0	0	0	0	0	0	0	-3.680	-3.680
14	= <b>Saldo aus Investitionstätigkeit</b>	0	0	0	0	0	0	0	0	0	0	0	-3.680	-3.680

lfd. Nr.	Teilfinanzplan B. Planung einzelner Investitionsmaßnahmen  Einzahlungs- und Auszahlungsarten	Ergebnis 2020	Ansatz 2021	Ansatz 2022	VE 2022	VE 2022 wirksam in 2023	VE 2022 wirksam in 2024	VE 2022 wirksam in 2025	VE 2022 wirksam in 2026	Planung 2023	Planung 2024	Planung 2025	Bisher bereit- gestelltes Budget	Geplante Gesamt- kosten-/ einnahmen
		EUR	EUR	EUR	EUR	EUR	EUR	EUR	EUR	EUR	EUR	EUR	EUR	EUR
		1	2	3	4	5	6	7	8	9	10	11	12	13
<b>17002794: Stromerzeuger</b>														
1	Zuwend. f. Investitionsmaßnahmen	0	0	0	0	0	0	0	0	0	0	0	0	0
2	+ Einzahl. Veräußerung v. Sachanlagen	0	0	0	0	0	0	0	0	0	0	0	0	0
3	+ Einzahl. Veräußerung v. Finanzanlag	0	0	0	0	0	0	0	0	0	0	0	0	0
4	+ Einzahl. a. Beiträgen u.ä. Entgelten	0	0	0	0	0	0	0	0	0	0	0	0	0
5	+ Sonstige Investitionseinzahlungen	0	0	0	0	0	0	0	0	0	0	0	0	0
6	= <b>Einzahlungen a. Investitionstätigkeit</b>	0	0	0	0	0	0	0	0	0	0	0	0	0
7	- Ausz. Erwerb v. Grundst. u. Gebäuden	0	0	0	0	0	0	0	0	0	0	0	0	0
8	- Auszahlungen für Baumaßnahmen	0	0	0	0	0	0	0	0	0	0	0	0	0
9	- Ausz. Erwerb v. bewegl. Anlageverm.	0	0	0	0	0	0	0	0	0	0	0	-3.680	-3.680
10	- Ausz. f.d. Erwerb von Finanzanlagen	0	0	0	0	0	0	0	0	0	0	0	0	0
11	- Ausz. von aktivierbaren Zuwendungen	0	0	0	0	0	0	0	0	0	0	0	0	0
12	- Sonstige Investitionsauszahlungen	0	0	0	0	0	0	0	0	0	0	0	0	0
13	= <b>Auszahlungen a. Investitionstätigkeit</b>	0	0	0	0	0	0	0	0	0	0	0	-3.680	-3.680
14	= <b>Saldo aus Investitionstätigkeit</b>	0	0	0	0	0	0	0	0	0	0	0	-3.680	-3.680

lfd. Nr.	Teilfinanzplan B. Planung einzelner Investitionsmaßnahmen  Einzahlungs- und Auszahlungsarten	Ergebnis 2020	Ansatz 2021	Ansatz 2022	VE 2022	VE 2022 wirksam in 2023	VE 2022 wirksam in 2024	VE 2022 wirksam in 2025	VE 2022 wirksam in 2026	Planung 2023	Planung 2024	Planung 2025	Bisher bereit- gestelltes Budget	Geplante Gesamt- kosten-/ einnahmen
		EUR	EUR	EUR	EUR	EUR	EUR	EUR	EUR	EUR	EUR	EUR	EUR	EUR
		1	2	3	4	5	6	7	8	9	10	11	12	13
<b>17002795: Stromerzeuger</b>														
1	Zuwend. f. Investitionsmaßnahmen	0	0	0	0	0	0	0	0	0	0	0	0	0
2	+ Einzahl. Veräußerung v. Sachanlagen	0	0	0	0	0	0	0	0	0	0	0	0	0
3	+ Einzahl. Veräußerung v. Finanzanlag	0	0	0	0	0	0	0	0	0	0	0	0	0
4	+ Einzahl. a. Beiträgen u.ä. Entgelten	0	0	0	0	0	0	0	0	0	0	0	0	0
5	+ Sonstige Investitionseinzahlungen	0	0	0	0	0	0	0	0	0	0	0	0	0
6	= <b>Einzahlungen a. Investitionstätigkeit</b>	0	0	0	0	0	0	0	0	0	0	0	0	0
7	- Ausz. Erwerb v. Grundst. u. Gebäuden	0	0	0	0	0	0	0	0	0	0	0	0	0
8	- Auszahlungen für Baumaßnahmen	0	0	0	0	0	0	0	0	0	0	0	0	0
9	- Ausz. Erwerb v. bewegl. Anlageverm.	0	0	0	0	0	0	0	0	0	0	0	-3.680	-3.680
10	- Ausz. f.d. Erwerb von Finanzanlagen	0	0	0	0	0	0	0	0	0	0	0	0	0
11	- Ausz. von aktivierbaren Zuwendungen	0	0	0	0	0	0	0	0	0	0	0	0	0
12	- Sonstige Investitionsauszahlungen	0	0	0	0	0	0	0	0	0	0	0	0	0
13	= <b>Auszahlungen a. Investitionstätigkeit</b>	0	0	0	0	0	0	0	0	0	0	0	-3.680	-3.680
14	= <b>Saldo aus Investitionstätigkeit</b>	0	0	0	0	0	0	0	0	0	0	0	-3.680	-3.680

lfd. Nr.	Teilfinanzplan B. Planung einzelner Investitionsmaßnahmen  Einzahlungs- und Auszahlungsarten	Ergebnis 2020	Ansatz 2021	Ansatz 2022	VE 2022	VE 2022 wirksam in 2023	VE 2022 wirksam in 2024	VE 2022 wirksam in 2025	VE 2022 wirksam in 2026	Planung 2023	Planung 2024	Planung 2025	Bisher bereit- gestelltes Budget	Geplante Gesamt- kosten-/ einnahmen
		EUR	EUR	EUR	EUR	EUR	EUR	EUR	EUR	EUR	EUR	EUR	EUR	EUR
		1	2	3	4	5	6	7	8	9	10	11	12	13
<b>17002796: Stromerzeuger</b>														
1	Zuwend. f. Investitionsmaßnahmen	0	0	0	0	0	0	0	0	0	0	0	0	0
2	+ Einzahl. Veräußerung v. Sachanlagen	0	0	0	0	0	0	0	0	0	0	0	0	0
3	+ Einzahl. Veräußerung v. Finanzanlag	0	0	0	0	0	0	0	0	0	0	0	0	0
4	+ Einzahl. a. Beiträgen u.ä. Entgelten	0	0	0	0	0	0	0	0	0	0	0	0	0
5	+ Sonstige Investitionseinzahlungen	0	0	0	0	0	0	0	0	0	0	0	0	0
6	= <b>Einzahlungen a. Investitionstätigkeit</b>	<b>0</b>	<b>0</b>	<b>0</b>	<b>0</b>	<b>0</b>	<b>0</b>	<b>0</b>	<b>0</b>	<b>0</b>	<b>0</b>	<b>0</b>	<b>0</b>	<b>0</b>
7	- Ausz. Erwerb v. Grundst. u. Gebäuden	0	0	0	0	0	0	0	0	0	0	0	0	0
8	- Auszahlungen für Baumaßnahmen	0	0	0	0	0	0	0	0	0	0	0	0	0
9	- Ausz. Erwerb v. bewegl. Anlageverm.	0	0	0	0	0	0	0	0	0	0	0	-3.680	-3.680
10	- Ausz. f.d. Erwerb von Finanzanlagen	0	0	0	0	0	0	0	0	0	0	0	0	0
11	- Ausz. von aktivierbaren Zuwendungen	0	0	0	0	0	0	0	0	0	0	0	0	0
12	- Sonstige Investitionsauszahlungen	0	0	0	0	0	0	0	0	0	0	0	0	0
13	= <b>Auszahlungen a. Investitionstätigkeit</b>	<b>0</b>	<b>0</b>	<b>0</b>	<b>0</b>	<b>0</b>	<b>0</b>	<b>0</b>	<b>0</b>	<b>0</b>	<b>0</b>	<b>0</b>	<b>-3.680</b>	<b>-3.680</b>
14	= <b>Saldo aus Investitionstätigkeit</b>	<b>0</b>	<b>0</b>	<b>0</b>	<b>0</b>	<b>0</b>	<b>0</b>	<b>0</b>	<b>0</b>	<b>0</b>	<b>0</b>	<b>0</b>	<b>-3.680</b>	<b>-3.680</b>

lfd. Nr.	Teilfinanzplan B. Planung einzelner Investitionsmaßnahmen  Einzahlungs- und Auszahlungsarten	Ergebnis 2020	Ansatz 2021	Ansatz 2022	VE 2022	VE 2022 wirksam in 2023	VE 2022 wirksam in 2024	VE 2022 wirksam in 2025	VE 2022 wirksam in 2026	Planung 2023	Planung 2024	Planung 2025	Bisher bereit- gestelltes Budget	Geplante Gesamt- kosten- einnahmen
		EUR	EUR	EUR	EUR	EUR	EUR	EUR	EUR	EUR	EUR	EUR	EUR	EUR
		1	2	3	4	5	6	7	8	9	10	11	12	13
<b>17002797: Stromerzeuger</b>														
1	Zuwend. f. Investitionsmaßnahmen	0	0	0	0	0	0	0	0	0	0	0	0	0
2	+ Einzahl. Veräußerung v. Sachanlagen	0	0	0	0	0	0	0	0	0	0	0	0	0
3	+ Einzahl. Veräußerung v. Finanzanlag	0	0	0	0	0	0	0	0	0	0	0	0	0
4	+ Einzahl. a. Beiträgen u.ä. Entgelten	0	0	0	0	0	0	0	0	0	0	0	0	0
5	+ Sonstige Investitionseinzahlungen	0	0	0	0	0	0	0	0	0	0	0	0	0
6	<b>= Einzahlungen a. Investitionstätigkeit</b>	<b>0</b>	<b>0</b>	<b>0</b>	<b>0</b>	<b>0</b>	<b>0</b>	<b>0</b>	<b>0</b>	<b>0</b>	<b>0</b>	<b>0</b>	<b>0</b>	<b>0</b>
7	- Ausz. Erwerb v. Grundst. u. Gebäuden	0	0	0	0	0	0	0	0	0	0	0	0	0
8	- Auszahlungen für Baumaßnahmen	0	0	0	0	0	0	0	0	0	0	0	0	0
9	- Ausz. Erwerb v. bewegl. Anlageverm.	0	0	0	0	0	0	0	0	0	0	0	-3.680	-3.680
10	- Ausz. f.d. Erwerb von Finanzanlagen	0	0	0	0	0	0	0	0	0	0	0	0	0
11	- Ausz. von aktivierbaren Zuwendungen	0	0	0	0	0	0	0	0	0	0	0	0	0
12	- Sonstige Investitionsauszahlungen	0	0	0	0	0	0	0	0	0	0	0	0	0
13	<b>= Auszahlungen a. Investitionstätigkeit</b>	<b>0</b>	<b>0</b>	<b>0</b>	<b>0</b>	<b>0</b>	<b>0</b>	<b>0</b>	<b>0</b>	<b>0</b>	<b>0</b>	<b>0</b>	<b>-3.680</b>	<b>-3.680</b>
14	<b>= Saldo aus Investitionstätigkeit</b>	<b>0</b>	<b>0</b>	<b>0</b>	<b>0</b>	<b>0</b>	<b>0</b>	<b>0</b>	<b>0</b>	<b>0</b>	<b>0</b>	<b>0</b>	<b>-3.680</b>	<b>-3.680</b>

Ifd. Nr.	Teilfinanzplan B. Planung einzelner Investitionsmaßnahmen  Einzahlungs- und Auszahlungsarten	Ergebnis 2020	Ansatz 2021	Ansatz 2022	VE 2022	VE 2022 wirksam in 2023	VE 2022 wirksam in 2024	VE 2022 wirksam in 2025	VE 2022 wirksam in 2026	Planung 2023	Planung 2024	Planung 2025	Bisher bereit- gestelltes Budget	Geplante Gesamt- kosten-/ einnahmen
		EUR	EUR	EUR	EUR	EUR	EUR	EUR	EUR	EUR	EUR	EUR	EUR	EUR
		1	2	3	4	5	6	7	8	9	10	11	12	13
<b>17002867: Atemschutzgeräte 2017</b>														
1	Zuwend. f. Investitionsmaßnahmen	0	0	0	0	0	0	0	0	0	0	0	0	0
2	+ Einzahl. Veräußerung v. Sachanlagen	0	0	0	0	0	0	0	0	0	0	0	0	0
3	+ Einzahl. Veräußerung v. Finanzanlag	0	0	0	0	0	0	0	0	0	0	0	0	0
4	+ Einzahl. a. Beiträgen u.ä. Entgelten	0	0	0	0	0	0	0	0	0	0	0	0	0
5	+ Sonstige Investitionseinzahlungen	0	0	0	0	0	0	0	0	0	0	0	0	0
6	= <b>Einzahlungen a. Investitionstätigkeit</b>	0	0	0	0	0	0	0	0	0	0	0	0	0
7	- Ausz. Erwerb v. Grundst. u. Gebäuden	0	0	0	0	0	0	0	0	0	0	0	0	0
8	- Auszahlungen für Baumaßnahmen	0	0	0	0	0	0	0	0	0	0	0	0	0
9	- Ausz. Erwerb v. bewegl. Anlageverm.	0	0	0	0	0	0	0	0	0	0	0	-15.652	-15.652
10	- Ausz. f.d. Erwerb von Finanzanlagen	0	0	0	0	0	0	0	0	0	0	0	0	0
11	- Ausz. von aktivierbaren Zuwendungen	0	0	0	0	0	0	0	0	0	0	0	0	0
12	- Sonstige Investitionsauszahlungen	0	0	0	0	0	0	0	0	0	0	0	0	0
13	= <b>Auszahlungen a. Investitionstätigkeit</b>	0	0	0	0	0	0	0	0	0	0	0	-15.652	-15.652
14	= <b>Saldo aus Investitionstätigkeit</b>	0	0	0	0	0	0	0	0	0	0	0	-15.652	-15.652

Ifd. Nr.	Teilfinanzplan B. Planung einzelner Investitionsmaßnahmen  Einzahlungs- und Auszahlungsarten	Ergebnis 2020	Ansatz 2021	Ansatz 2022	VE 2022	VE 2022 wirksam in 2023	VE 2022 wirksam in 2024	VE 2022 wirksam in 2025	VE 2022 wirksam in 2026	Planung 2023	Planung 2024	Planung 2025	Bisher bereit- gestelltes Budget	Geplante Gesamt- kosten-/ einnahmen
		EUR	EUR	EUR	EUR	EUR	EUR	EUR	EUR	EUR	EUR	EUR	EUR	EUR
		1	2	3	4	5	6	7	8	9	10	11	12	13
<b>17002879: Wechselladerfahrzeug</b>														
1	Zuwend. f. Investitionsmaßnahmen	0	0	0	0	0	0	0	0	0	0	0	207	207
2	+ Einzahl. Veräußerung v. Sachanlagen	0	0	0	0	0	0	0	0	0	0	0	0	0
3	+ Einzahl. Veräußerung v. Finanzanlag	0	0	0	0	0	0	0	0	0	0	0	0	0
4	+ Einzahl. a. Beiträgen u.ä. Entgelten	0	0	0	0	0	0	0	0	0	0	0	0	0
5	+ Sonstige Investitionseinzahlungen	0	0	0	0	0	0	0	0	0	0	0	0	0
6	= <b>Einzahlungen a. Investitionstätigkeit</b>	0	0	0	0	0	0	0	0	0	0	0	207	207
7	- Ausz. Erwerb v. Grundst. u. Gebäuden	0	0	0	0	0	0	0	0	0	0	0	0	0
8	- Auszahlungen für Baumaßnahmen	0	0	0	0	0	0	0	0	0	0	0	0	0
9	- Ausz. Erwerb v. bewegl. Anlageverm.	0	0	0	0	0	0	0	0	0	0	0	-223.542	-223.542
10	- Ausz. f.d. Erwerb von Finanzanlagen	0	0	0	0	0	0	0	0	0	0	0	0	0
11	- Ausz. von aktivierbaren Zuwendungen	0	0	0	0	0	0	0	0	0	0	0	0	0
12	- Sonstige Investitionsauszahlungen	0	0	0	0	0	0	0	0	0	0	0	0	0
13	= <b>Auszahlungen a. Investitionstätigkeit</b>	0	0	0	0	0	0	0	0	0	0	0	-223.542	-223.542
14	= <b>Saldo aus Investitionstätigkeit</b>	0	0	0	0	0	0	0	0	0	0	0	-223.335	-223.335

Ifd. Nr.	Teilfinanzplan B. Planung einzelner Investitionsmaßnahmen  Einzahlungs- und Auszahlungsarten	Ergebnis 2020	Ansatz 2021	Ansatz 2022	VE 2022	VE 2022 wirksam in 2023	VE 2022 wirksam in 2024	VE 2022 wirksam in 2025	VE 2022 wirksam in 2026	Planung 2023	Planung 2024	Planung 2025	Bisher bereit- gestelltes Budget	Geplante Gesamt- kosten-/ einnahmen
		EUR	EUR	EUR	EUR	EUR	EUR	EUR	EUR	EUR	EUR	EUR	EUR	EUR
		1	2	3	4	5	6	7	8	9	10	11	12	13
<b>17002881: Löschgruppenfahrzeug 19</b>														
1	Zuwend. f. Investitionsmaßnahmen	0	0	0	0	0	0	0	0	0	0	0	0	0
2	+ Einzahl. Veräußerung v. Sachanlagen	0	0	0	0	0	0	0	0	0	0	0	0	0
3	+ Einzahl. Veräußerung v. Finanzanlag	0	0	0	0	0	0	0	0	0	0	0	0	0
4	+ Einzahl. a. Beiträgen u.ä. Entgelten	0	0	0	0	0	0	0	0	0	0	0	0	0
5	+ Sonstige Investitionseinzahlungen	0	0	0	0	0	0	0	0	0	0	0	0	0
6	<b>= Einzahlungen a. Investitionstätigkeit</b>	<b>0</b>	<b>0</b>	<b>0</b>	<b>0</b>	<b>0</b>	<b>0</b>	<b>0</b>	<b>0</b>	<b>0</b>	<b>0</b>	<b>0</b>	<b>0</b>	<b>0</b>
7	- Ausz. Erwerb v. Grundst. u. Gebäuden	0	0	0	0	0	0	0	0	0	0	0	0	0
8	- Auszahlungen für Baumaßnahmen	0	0	0	0	0	0	0	0	0	0	0	0	0
9	- Ausz. Erwerb v. bewegl. Anlageverm.	0	0	0	0	0	0	0	0	0	0	0	-358.621	-358.621
10	- Ausz. f.d. Erwerb von Finanzanlagen	0	0	0	0	0	0	0	0	0	0	0	0	0
11	- Ausz. von aktivierbaren Zuwendungen	0	0	0	0	0	0	0	0	0	0	0	0	0
12	- Sonstige Investitionsauszahlungen	0	0	0	0	0	0	0	0	0	0	0	0	0
13	<b>= Auszahlungen a. Investitionstätigkeit</b>	<b>0</b>	<b>0</b>	<b>0</b>	<b>0</b>	<b>0</b>	<b>0</b>	<b>0</b>	<b>0</b>	<b>0</b>	<b>0</b>	<b>0</b>	<b>-358.621</b>	<b>-358.621</b>
14	<b>= Saldo aus Investitionstätigkeit</b>	<b>0</b>	<b>0</b>	<b>0</b>	<b>0</b>	<b>0</b>	<b>0</b>	<b>0</b>	<b>0</b>	<b>0</b>	<b>0</b>	<b>0</b>	<b>-358.621</b>	<b>-358.621</b>



Ifd. Nr.	Teilfinanzplan B. Planung einzelner Investitionsmaßnahmen  Einzahlungs- und Auszahlungsarten	Ergebnis 2020	Ansatz 2021	Ansatz 2022	VE 2022	VE 2022 wirksam in 2023	VE 2022 wirksam in 2024	VE 2022 wirksam in 2025	VE 2022 wirksam in 2026	Planung 2023	Planung 2024	Planung 2025	Bisher bereit- gestelltes Budget	Geplante Gesamt- kosten-/ einnahmen
		EUR	EUR	EUR	EUR	EUR	EUR	EUR	EUR	EUR	EUR	EUR	EUR	EUR
		1	2	3	4	5	6	7	8	9	10	11	12	13
<b>17002882: Hilfeleistungslöschfahrzeug 20</b>														
1	Zuwend. f. Investitionsmaßnahmen	0	0	0	0	0	0	0	0	0	0	0	0	0
2	+ Einzahl. Veräußerung v. Sachanlagen	0	0	0	0	0	0	0	0	0	0	0	0	0
3	+ Einzahl. Veräußerung v. Finanzanlag	0	0	0	0	0	0	0	0	0	0	0	0	0
4	+ Einzahl. a. Beiträgen u.ä. Entgelten	0	0	0	0	0	0	0	0	0	0	0	0	0
5	+ Sonstige Investitionseinzahlungen	0	0	0	0	0	0	0	0	0	0	0	0	0
6	<b>= Einzahlungen a. Investitionstätigkeit</b>	<b>0</b>	<b>0</b>	<b>0</b>	<b>0</b>	<b>0</b>	<b>0</b>	<b>0</b>	<b>0</b>	<b>0</b>	<b>0</b>	<b>0</b>	<b>0</b>	<b>0</b>
7	- Ausz. Erwerb v. Grundst. u. Gebäuden	0	0	0	0	0	0	0	0	0	0	0	0	0
8	- Auszahlungen für Baumaßnahmen	0	0	0	0	0	0	0	0	0	0	0	0	0
9	- Ausz. Erwerb v. bewegl. Anlageverm.	0	0	0	0	0	0	0	0	0	0	0	-373.317	-373.317
10	- Ausz. f.d. Erwerb von Finanzanlagen	0	0	0	0	0	0	0	0	0	0	0	0	0
11	- Ausz. von aktivierbaren Zuwendungen	0	0	0	0	0	0	0	0	0	0	0	0	0
12	- Sonstige Investitionsauszahlungen	0	0	0	0	0	0	0	0	0	0	0	0	0
13	<b>= Auszahlungen a. Investitionstätigkeit</b>	<b>0</b>	<b>0</b>	<b>0</b>	<b>0</b>	<b>0</b>	<b>0</b>	<b>0</b>	<b>0</b>	<b>0</b>	<b>0</b>	<b>0</b>	<b>-373.317</b>	<b>-373.317</b>
14	<b>= Saldo aus Investitionstätigkeit</b>	<b>0</b>	<b>0</b>	<b>0</b>	<b>0</b>	<b>0</b>	<b>0</b>	<b>0</b>	<b>0</b>	<b>0</b>	<b>0</b>	<b>0</b>	<b>-373.317</b>	<b>-373.317</b>

Ifd. Nr.	Teilfinanzplan B. Planung einzelner Investitionsmaßnahmen  Einzahlungs- und Auszahlungsarten	Ergebnis 2020	Ansatz 2021	Ansatz 2022	VE 2022	VE 2022 wirksam in 2023	VE 2022 wirksam in 2024	VE 2022 wirksam in 2025	VE 2022 wirksam in 2026	Planung 2023	Planung 2024	Planung 2025	Bisher bereit- gestelltes Budget	Geplante Gesamt- kosten-/ einnahmen
		EUR	EUR	EUR	EUR	EUR	EUR	EUR	EUR	EUR	EUR	EUR	EUR	EUR
		1	2	3	4	5	6	7	8	9	10	11	12	13
<b>17002883: Drehleiter</b>														
1	Zuwend. f. Investitionsmaßnahmen	0	0	0	0	0	0	0	0	0	0	0	0	0
2	+ Einzahl. Veräußerung v. Sachanlagen	0	0	0	0	0	0	0	0	0	0	0	0	0
3	+ Einzahl. Veräußerung v. Finanzanlag	0	0	0	0	0	0	0	0	0	0	0	0	0
4	+ Einzahl. a. Beiträgen u.ä. Entgelten	0	0	0	0	0	0	0	0	0	0	0	0	0
5	+ Sonstige Investitionseinzahlungen	0	0	0	0	0	0	0	0	0	0	0	0	0
6	<b>= Einzahlungen a. Investitionstätigkeit</b>	<b>0</b>	<b>0</b>	<b>0</b>	<b>0</b>	<b>0</b>	<b>0</b>	<b>0</b>	<b>0</b>	<b>0</b>	<b>0</b>	<b>0</b>	<b>0</b>	<b>0</b>
7	- Ausz. Erwerb v. Grundst. u. Gebäuden	0	0	0	0	0	0	0	0	0	0	0	0	0
8	- Auszahlungen für Baumaßnahmen	0	0	0	0	0	0	0	0	0	0	0	0	0
9	- Ausz. Erwerb v. bewegl. Anlageverm.	0	0	0	0	0	0	0	0	0	0	0	-638.503	-638.503
10	- Ausz. f.d. Erwerb von Finanzanlagen	0	0	0	0	0	0	0	0	0	0	0	0	0
11	- Ausz. von aktivierbaren Zuwendungen	0	0	0	0	0	0	0	0	0	0	0	0	0
12	- Sonstige Investitionsauszahlungen	0	0	0	0	0	0	0	0	0	0	0	0	0
13	<b>= Auszahlungen a. Investitionstätigkeit</b>	<b>0</b>	<b>0</b>	<b>0</b>	<b>0</b>	<b>0</b>	<b>0</b>	<b>0</b>	<b>0</b>	<b>0</b>	<b>0</b>	<b>0</b>	<b>-638.503</b>	<b>-638.503</b>
14	<b>= Saldo aus Investitionstätigkeit</b>	<b>0</b>	<b>0</b>	<b>0</b>	<b>0</b>	<b>0</b>	<b>0</b>	<b>0</b>	<b>0</b>	<b>0</b>	<b>0</b>	<b>0</b>	<b>-638.503</b>	<b>-638.503</b>

Ifd. Nr.	Teilfinanzplan B. Planung einzelner Investitionsmaßnahmen  Einzahlungs- und Auszahlungsarten	Ergebnis 2020	Ansatz 2021	Ansatz 2022	VE 2022	VE 2022 wirksam in 2023	VE 2022 wirksam in 2024	VE 2022 wirksam in 2025	VE 2022 wirksam in 2026	Planung 2023	Planung 2024	Planung 2025	Bisher bereit- gestelltes Budget	Geplante Gesamt- kosten-/ einnahmen
		EUR	EUR	EUR	EUR	EUR	EUR	EUR	EUR	EUR	EUR	EUR	EUR	EUR
		1	2	3	4	5	6	7	8	9	10	11	12	13
<b>17002888: Einsatzleitwagen</b>														
1	Zuwend. f. Investitionsmaßnahmen	0	0	0	0	0	0	0	0	0	0	0	0	0
2	+ Einzahl. Veräußerung v. Sachanlagen	0	0	0	0	0	0	0	0	0	0	0	0	0
3	+ Einzahl. Veräußerung v. Finanzanlag	0	0	0	0	0	0	0	0	0	0	0	0	0
4	+ Einzahl. a. Beiträgen u.ä. Entgelten	0	0	0	0	0	0	0	0	0	0	0	0	0
5	+ Sonstige Investitionseinzahlungen	0	0	0	0	0	0	0	0	0	0	0	0	0
6	<b>= Einzahlungen a. Investitionstätigkeit</b>	<b>0</b>	<b>0</b>	<b>0</b>	<b>0</b>	<b>0</b>	<b>0</b>	<b>0</b>	<b>0</b>	<b>0</b>	<b>0</b>	<b>0</b>	<b>0</b>	<b>0</b>
7	- Ausz. Erwerb v. Grundst. u. Gebäuden	0	0	0	0	0	0	0	0	0	0	0	0	0
8	- Auszahlungen für Baumaßnahmen	0	0	0	0	0	0	0	0	0	0	0	0	0
9	- Ausz. Erwerb v. bewegl. Anlageverm.	-2.965	0	0	0	0	0	0	0	0	0	0	-2.965	-2.965
10	- Ausz. f.d. Erwerb von Finanzanlagen	0	0	0	0	0	0	0	0	0	0	0	0	0
11	- Ausz. von aktivierbaren Zuwendungen	0	0	0	0	0	0	0	0	0	0	0	0	0
12	- Sonstige Investitionsauszahlungen	0	0	0	0	0	0	0	0	0	0	0	0	0
13	<b>= Auszahlungen a. Investitionstätigkeit</b>	<b>-2.965</b>	<b>0</b>	<b>0</b>	<b>0</b>	<b>0</b>	<b>0</b>	<b>0</b>	<b>0</b>	<b>0</b>	<b>0</b>	<b>0</b>	<b>-2.965</b>	<b>-2.965</b>
14	<b>= Saldo aus Investitionstätigkeit</b>	<b>-2.965</b>	<b>0</b>	<b>0</b>	<b>0</b>	<b>0</b>	<b>0</b>	<b>0</b>	<b>0</b>	<b>0</b>	<b>0</b>	<b>0</b>	<b>-2.965</b>	<b>-2.965</b>

Ifd. Nr.	Teilfinanzplan B. Planung einzelner Investitionsmaßnahmen  Einzahlungs- und Auszahlungsarten	Ergebnis 2020	Ansatz 2021	Ansatz 2022	VE 2022	VE 2022 wirksam in 2023	VE 2022 wirksam in 2024	VE 2022 wirksam in 2025	VE 2022 wirksam in 2026	Planung 2023	Planung 2024	Planung 2025	Bisher bereit- gestelltes Budget	Geplante Gesamt- kosten-/ einnahmen
		EUR	EUR	EUR	EUR	EUR	EUR	EUR	EUR	EUR	EUR	EUR	EUR	EUR
		1	2	3	4	5	6	7	8	9	10	11	12	13
<b>17002960: Funkmeldeempfänger</b>														
1	Zuwend. f. Investitionsmaßnahmen	0	0	0	0	0	0	0	0	0	0	0	0	0
2	+ Einzahl. Veräußerung v. Sachanlagen	0	0	0	0	0	0	0	0	0	0	0	0	0
3	+ Einzahl. Veräußerung v. Finanzanlag	0	0	0	0	0	0	0	0	0	0	0	0	0
4	+ Einzahl. a. Beiträgen u.ä. Entgelten	0	0	0	0	0	0	0	0	0	0	0	0	0
5	+ Sonstige Investitionseinzahlungen	0	0	0	0	0	0	0	0	0	0	0	0	0
6	= <b>Einzahlungen a. Investitionstätigkeit</b>	<b>0</b>	<b>0</b>	<b>0</b>	<b>0</b>	<b>0</b>	<b>0</b>	<b>0</b>	<b>0</b>	<b>0</b>	<b>0</b>	<b>0</b>	<b>0</b>	<b>0</b>
7	- Ausz. Erwerb v. Grundst. u. Gebäuden	0	0	0	0	0	0	0	0	0	0	0	0	0
8	- Auszahlungen für Baumaßnahmen	0	0	0	0	0	0	0	0	0	0	0	0	0
9	- Ausz. Erwerb v. bewegl. Anlageverm.	0	0	0	0	0	0	0	0	0	0	0	-89.185	-89.185
10	- Ausz. f.d. Erwerb von Finanzanlagen	0	0	0	0	0	0	0	0	0	0	0	0	0
11	- Ausz. von aktivierbaren Zuwendungen	0	0	0	0	0	0	0	0	0	0	0	0	0
12	- Sonstige Investitionsauszahlungen	0	0	0	0	0	0	0	0	0	0	0	0	0
13	= <b>Auszahlungen a. Investitionstätigkeit</b>	<b>0</b>	<b>0</b>	<b>0</b>	<b>0</b>	<b>0</b>	<b>0</b>	<b>0</b>	<b>0</b>	<b>0</b>	<b>0</b>	<b>0</b>	<b>-89.185</b>	<b>-89.185</b>
14	= <b>Saldo aus Investitionstätigkeit</b>	<b>0</b>	<b>0</b>	<b>0</b>	<b>0</b>	<b>0</b>	<b>0</b>	<b>0</b>	<b>0</b>	<b>0</b>	<b>0</b>	<b>0</b>	<b>-89.185</b>	<b>-89.185</b>

Ifd. Nr.	Teilfinanzplan B. Planung einzelner Investitionsmaßnahmen  Einzahlungs- und Auszahlungsarten	Ergebnis 2020	Ansatz 2021	Ansatz 2022	VE 2022	VE 2022 wirksam in 2023	VE 2022 wirksam in 2024	VE 2022 wirksam in 2025	VE 2022 wirksam in 2026	Planung 2023	Planung 2024	Planung 2025	Bisher bereit- gestelltes Budget	Geplante Gesamt- kosten-/ einnahmen
		EUR	EUR	EUR	EUR	EUR	EUR	EUR	EUR	EUR	EUR	EUR	EUR	EUR
		1	2	3	4	5	6	7	8	9	10	11	12	13
<b>17003128: Landeszuweisung Ausbau Warnsystem</b>														
1	Zuwend. f. Investitionsmaßnahmen	0	0	0	0	0	0	0	0	0	0	0	274.683	274.683
2	+ Einzahl. Veräußerung v. Sachanlagen	0	0	0	0	0	0	0	0	0	0	0	0	0
3	+ Einzahl. Veräußerung v. Finanzanlag	0	0	0	0	0	0	0	0	0	0	0	0	0
4	+ Einzahl. a. Beiträgen u.ä. Entgelten	0	0	0	0	0	0	0	0	0	0	0	0	0
5	+ Sonstige Investitionseinzahlungen	0	0	0	0	0	0	0	0	0	0	0	0	0
6	= <b>Einzahlungen a. Investitionstätigkeit</b>	0	0	0	0	0	0	0	0	0	0	0	274.683	274.683
7	- Ausz. Erwerb v. Grundst. u. Gebäuden	0	0	0	0	0	0	0	0	0	0	0	0	0
8	- Auszahlungen für Baumaßnahmen	0	0	0	0	0	0	0	0	0	0	0	0	0
9	- Ausz. Erwerb v. bewegl. Anlageverm.	-126.875	-500.000	-1.000.000	0	0	0	0	0	0	0	0	-626.875	-1.626.875
10	- Ausz. f.d. Erwerb von Finanzanlagen	0	0	0	0	0	0	0	0	0	0	0	0	0
11	- Ausz. von aktivierbaren Zuwendungen	0	0	0	0	0	0	0	0	0	0	0	0	0
12	- Sonstige Investitionsauszahlungen	0	0	0	0	0	0	0	0	0	0	0	0	0
13	= <b>Auszahlungen a. Investitionstätigkeit</b>	-126.875	-500.000	-1.000.000	0	0	0	0	0	0	0	0	-626.875	-1.626.875
14	= <b>Saldo aus Investitionstätigkeit</b>	-126.875	-500.000	-1.000.000	0	0	0	0	0	0	0	0	-352.192	-1.352.192

Ifd. Nr.	Teilfinanzplan B. Planung einzelner Investitionsmaßnahmen  Einzahlungs- und Auszahlungsarten	Ergebnis 2020	Ansatz 2021	Ansatz 2022	VE 2022	VE 2022 wirksam in 2023	VE 2022 wirksam in 2024	VE 2022 wirksam in 2025	VE 2022 wirksam in 2026	Planung 2023	Planung 2024	Planung 2025	Bisher bereit- gestelltes Budget	Geplante Gesamt- kosten-/ einnahmen
		EUR	EUR	EUR	EUR	EUR	EUR	EUR	EUR	EUR	EUR	EUR	EUR	EUR
		1	2	3	4	5	6	7	8	9	10	11	12	13
<b>17003232: Löschgruppenfahrzeug LF 10</b>														
1	Zuwend. f. Investitionsmaßnahmen	0	0	0	0	0	0	0	0	0	0	0	0	0
2	+ Einzahl. Veräußerung v. Sachanlagen	0	0	0	0	0	0	0	0	0	0	0	0	0
3	+ Einzahl. Veräußerung v. Finanzanlag	0	0	0	0	0	0	0	0	0	0	0	0	0
4	+ Einzahl. a. Beiträgen u.ä. Entgelten	0	0	0	0	0	0	0	0	0	0	0	0	0
5	+ Sonstige Investitionseinzahlungen	0	0	0	0	0	0	0	0	0	0	0	0	0
6	= <b>Einzahlungen a. Investitionstätigkeit</b>	<b>0</b>	<b>0</b>	<b>0</b>	<b>0</b>	<b>0</b>	<b>0</b>	<b>0</b>	<b>0</b>	<b>0</b>	<b>0</b>	<b>0</b>	<b>0</b>	<b>0</b>
7	- Ausz. Erwerb v. Grundst. u. Gebäuden	0	0	0	0	0	0	0	0	0	0	0	0	0
8	- Auszahlungen für Baumaßnahmen	0	0	0	0	0	0	0	0	0	0	0	0	0
9	- Ausz. Erwerb v. bewegl. Anlageverm.	-324.930	0	0	0	0	0	0	0	0	0	0	-325.533	-325.533
10	- Ausz. f.d. Erwerb von Finanzanlagen	0	0	0	0	0	0	0	0	0	0	0	0	0
11	- Ausz. von aktivierbaren Zuwendungen	0	0	0	0	0	0	0	0	0	0	0	0	0
12	- Sonstige Investitionsauszahlungen	0	0	0	0	0	0	0	0	0	0	0	0	0
13	= <b>Auszahlungen a. Investitionstätigkeit</b>	<b>-324.930</b>	<b>0</b>	<b>0</b>	<b>0</b>	<b>0</b>	<b>0</b>	<b>0</b>	<b>0</b>	<b>0</b>	<b>0</b>	<b>0</b>	<b>-325.533</b>	<b>-325.533</b>
14	= <b>Saldo aus Investitionstätigkeit</b>	<b>-324.930</b>	<b>0</b>	<b>0</b>	<b>0</b>	<b>0</b>	<b>0</b>	<b>0</b>	<b>0</b>	<b>0</b>	<b>0</b>	<b>0</b>	<b>-325.533</b>	<b>-325.533</b>

lfd. Nr.	Teilfinanzplan B. Planung einzelner Investitionsmaßnahmen  Einzahlungs- und Auszahlungsarten	Ergebnis 2020	Ansatz 2021	Ansatz 2022	VE 2022	VE 2022 wirksam in 2023	VE 2022 wirksam in 2024	VE 2022 wirksam in 2025	VE 2022 wirksam in 2026	Planung 2023	Planung 2024	Planung 2025	Bisher bereit- gestelltes Budget	Geplante Gesamt- kosten-/ einnahmen
		EUR	EUR	EUR	EUR	EUR	EUR	EUR	EUR	EUR	EUR	EUR	EUR	EUR
		1	2	3	4	5	6	7	8	9	10	11	12	13
<b>17003233: Löschgruppenfahrzeug LF 10</b>														
1	Zuwend. f. Investitionsmaßnahmen	0	0	0	0	0	0	0	0	0	0	0	0	0
2	+ Einzahl. Veräußerung v. Sachanlagen	0	0	0	0	0	0	0	0	0	0	0	0	0
3	+ Einzahl. Veräußerung v. Finanzanlag	0	0	0	0	0	0	0	0	0	0	0	0	0
4	+ Einzahl. a. Beiträgen u.ä. Entgelten	0	0	0	0	0	0	0	0	0	0	0	0	0
5	+ Sonstige Investitionseinzahlungen	0	0	0	0	0	0	0	0	0	0	0	0	0
6	= <b>Einzahlungen a. Investitionstätigkeit</b>	<b>0</b>	<b>0</b>	<b>0</b>	<b>0</b>	<b>0</b>	<b>0</b>	<b>0</b>	<b>0</b>	<b>0</b>	<b>0</b>	<b>0</b>	<b>0</b>	<b>0</b>
7	- Ausz. Erwerb v. Grundst. u. Gebäuden	0	0	0	0	0	0	0	0	0	0	0	0	0
8	- Auszahlungen für Baumaßnahmen	0	0	0	0	0	0	0	0	0	0	0	0	0
9	- Ausz. Erwerb v. bewegl. Anlageverm.	-324.943	0	0	0	0	0	0	0	0	0	0	-325.547	-325.547
10	- Ausz. f.d. Erwerb von Finanzanlagen	0	0	0	0	0	0	0	0	0	0	0	0	0
11	- Ausz. von aktivierbaren Zuwendungen	0	0	0	0	0	0	0	0	0	0	0	0	0
12	- Sonstige Investitionsauszahlungen	0	0	0	0	0	0	0	0	0	0	0	0	0
13	= <b>Auszahlungen a. Investitionstätigkeit</b>	<b>-324.943</b>	<b>0</b>	<b>0</b>	<b>0</b>	<b>0</b>	<b>0</b>	<b>0</b>	<b>0</b>	<b>0</b>	<b>0</b>	<b>0</b>	<b>-325.547</b>	<b>-325.547</b>
14	= <b>Saldo aus Investitionstätigkeit</b>	<b>-324.943</b>	<b>0</b>	<b>0</b>	<b>0</b>	<b>0</b>	<b>0</b>	<b>0</b>	<b>0</b>	<b>0</b>	<b>0</b>	<b>0</b>	<b>-325.547</b>	<b>-325.547</b>

lfd. Nr.	Teilfinanzplan B. Planung einzelner Investitionsmaßnahmen  Einzahlungs- und Auszahlungsarten	Ergebnis 2020	Ansatz 2021	Ansatz 2022	VE 2022	VE 2022 wirksam in 2023	VE 2022 wirksam in 2024	VE 2022 wirksam in 2025	VE 2022 wirksam in 2026	Planung 2023	Planung 2024	Planung 2025	Bisher bereit- gestelltes Budget	Geplante Gesamt- kosten-/ einnahmen
		EUR	EUR	EUR	EUR	EUR	EUR	EUR	EUR	EUR	EUR	EUR	EUR	EUR
		1	2	3	4	5	6	7	8	9	10	11	12	13
<b>17003235: Löschgruppenfahrzeug LF 10</b>														
1	Zuwend. f. Investitionsmaßnahmen	0	0	0	0	0	0	0	0	0	0	0	0	0
2	+ Einzahl. Veräußerung v. Sachanlagen	0	0	0	0	0	0	0	0	0	0	0	0	0
3	+ Einzahl. Veräußerung v. Finanzanlag	0	0	0	0	0	0	0	0	0	0	0	0	0
4	+ Einzahl. a. Beiträgen u.ä. Entgelten	0	0	0	0	0	0	0	0	0	0	0	0	0
5	+ Sonstige Investitionseinzahlungen	0	0	0	0	0	0	0	0	0	0	0	0	0
6	<b>= Einzahlungen a. Investitionstätigkeit</b>	<b>0</b>	<b>0</b>	<b>0</b>	<b>0</b>	<b>0</b>	<b>0</b>	<b>0</b>	<b>0</b>	<b>0</b>	<b>0</b>	<b>0</b>	<b>0</b>	<b>0</b>
7	- Ausz. Erwerb v. Grundst. u. Gebäuden	0	0	0	0	0	0	0	0	0	0	0	0	0
8	- Auszahlungen für Baumaßnahmen	0	0	0	0	0	0	0	0	0	0	0	0	0
9	- Ausz. Erwerb v. bewegl. Anlageverm.	-321.235	0	0	0	0	0	0	0	0	0	0	-321.839	-321.839
10	- Ausz. f.d. Erwerb von Finanzanlagen	0	0	0	0	0	0	0	0	0	0	0	0	0
11	- Ausz. von aktivierbaren Zuwendungen	0	0	0	0	0	0	0	0	0	0	0	0	0
12	- Sonstige Investitionsauszahlungen	0	0	0	0	0	0	0	0	0	0	0	0	0
13	<b>= Auszahlungen a. Investitionstätigkeit</b>	<b>-321.235</b>	<b>0</b>	<b>0</b>	<b>0</b>	<b>0</b>	<b>0</b>	<b>0</b>	<b>0</b>	<b>0</b>	<b>0</b>	<b>0</b>	<b>-321.839</b>	<b>-321.839</b>
14	<b>= Saldo aus Investitionstätigkeit</b>	<b>-321.235</b>	<b>0</b>	<b>0</b>	<b>0</b>	<b>0</b>	<b>0</b>	<b>0</b>	<b>0</b>	<b>0</b>	<b>0</b>	<b>0</b>	<b>-321.839</b>	<b>-321.839</b>



Ifd. Nr.	Teilfinanzplan B. Planung einzelner Investitionsmaßnahmen  Einzahlungs- und Auszahlungsarten	Ergebnis 2020	Ansatz 2021	Ansatz 2022	VE 2022	VE 2022 wirksam in 2023	VE 2022 wirksam in 2024	VE 2022 wirksam in 2025	VE 2022 wirksam in 2026	Planung 2023	Planung 2024	Planung 2025	Bisher bereit- gestelltes Budget	Geplante Gesamt- kosten-/ einnahmen
		EUR	EUR	EUR	EUR	EUR	EUR	EUR	EUR	EUR	EUR	EUR	EUR	EUR
		1	2	3	4	5	6	7	8	9	10	11	12	13
<b>17003237: Hilfeleistungslöschfahrzeug HLF20</b>														
1	Zuwend. f. Investitionsmaßnahmen	0	0	0	0	0	0	0	0	0	0	0	379.747	379.747
2	+ Einzahl. Veräußerung v. Sachanlagen	0	0	0	0	0	0	0	0	0	0	0	0	0
3	+ Einzahl. Veräußerung v. Finanzanlag	0	0	0	0	0	0	0	0	0	0	0	0	0
4	+ Einzahl. a. Beiträgen u.ä. Entgelten	0	0	0	0	0	0	0	0	0	0	0	0	0
5	+ Sonstige Investitionseinzahlungen	0	0	0	0	0	0	0	0	0	0	0	0	0
6	= <b>Einzahlungen a. Investitionstätigkeit</b>	0	0	0	0	0	0	0	0	0	0	0	379.747	379.747
7	- Ausz. Erwerb v. Grundst. u. Gebäuden	0	0	0	0	0	0	0	0	0	0	0	0	0
8	- Auszahlungen für Baumaßnahmen	0	0	0	0	0	0	0	0	0	0	0	0	0
9	- Ausz. Erwerb v. bewegl. Anlageverm.	0	0	0	0	0	0	0	0	0	0	0	-497.505	-497.505
10	- Ausz. f.d. Erwerb von Finanzanlagen	0	0	0	0	0	0	0	0	0	0	0	0	0
11	- Ausz. von aktivierbaren Zuwendungen	0	0	0	0	0	0	0	0	0	0	0	0	0
12	- Sonstige Investitionsauszahlungen	0	0	0	0	0	0	0	0	0	0	0	0	0
13	= <b>Auszahlungen a. Investitionstätigkeit</b>	0	0	0	0	0	0	0	0	0	0	0	-497.505	-497.505
14	= <b>Saldo aus Investitionstätigkeit</b>	0	0	0	0	0	0	0	0	0	0	0	-117.758	-117.758

lfd. Nr.	Teilfinanzplan B. Planung einzelner Investitionsmaßnahmen  Einzahlungs- und Auszahlungsarten	Ergebnis 2020	Ansatz 2021	Ansatz 2022	VE 2022	VE 2022 wirksam in 2023	VE 2022 wirksam in 2024	VE 2022 wirksam in 2025	VE 2022 wirksam in 2026	Planung 2023	Planung 2024	Planung 2025	Bisher bereit- gestelltes Budget	Geplante Gesamt- kosten-/ einnahmen
		EUR	EUR	EUR	EUR	EUR	EUR	EUR	EUR	EUR	EUR	EUR	EUR	EUR
		1	2	3	4	5	6	7	8	9	10	11	12	13
<b>17003238: Tanklöschfahrzeug TLF 3000</b>														
1	Zuwend. f. Investitionsmaßnahmen	0	0	0	0	0	0	0	0	0	0	0	73.000	73.000
2	+ Einzahl. Veräußerung v. Sachanlagen	0	0	0	0	0	0	0	0	0	0	0	0	0
3	+ Einzahl. Veräußerung v. Finanzanlag	0	0	0	0	0	0	0	0	0	0	0	0	0
4	+ Einzahl. a. Beiträgen u.ä. Entgelten	0	0	0	0	0	0	0	0	0	0	0	0	0
5	+ Sonstige Investitionseinzahlungen	0	0	0	0	0	0	0	0	0	0	0	0	0
6	= <b>Einzahlungen a. Investitionstätigkeit</b>	<b>0</b>	<b>0</b>	<b>0</b>	<b>0</b>	<b>0</b>	<b>0</b>	<b>0</b>	<b>0</b>	<b>0</b>	<b>0</b>	<b>0</b>	<b>73.000</b>	<b>73.000</b>
7	- Ausz. Erwerb v. Grundst. u. Gebäuden	0	0	0	0	0	0	0	0	0	0	0	0	0
8	- Auszahlungen für Baumaßnahmen	0	0	0	0	0	0	0	0	0	0	0	0	0
9	- Ausz. Erwerb v. bewegl. Anlageverm.	-300.323	0	0	0	0	0	0	0	0	0	0	-300.918	-300.918
10	- Ausz. f.d. Erwerb von Finanzanlagen	0	0	0	0	0	0	0	0	0	0	0	0	0
11	- Ausz. von aktivierbaren Zuwendungen	0	0	0	0	0	0	0	0	0	0	0	0	0
12	- Sonstige Investitionsauszahlungen	0	0	0	0	0	0	0	0	0	0	0	0	0
13	= <b>Auszahlungen a. Investitionstätigkeit</b>	<b>-300.323</b>	<b>0</b>	<b>0</b>	<b>0</b>	<b>0</b>	<b>0</b>	<b>0</b>	<b>0</b>	<b>0</b>	<b>0</b>	<b>0</b>	<b>-300.918</b>	<b>-300.918</b>
14	= <b>Saldo aus Investitionstätigkeit</b>	<b>-300.323</b>	<b>0</b>	<b>0</b>	<b>0</b>	<b>0</b>	<b>0</b>	<b>0</b>	<b>0</b>	<b>0</b>	<b>0</b>	<b>0</b>	<b>-227.918</b>	<b>-227.918</b>

lfd. Nr.	Teilfinanzplan B. Planung einzelner Investitionsmaßnahmen  Einzahlungs- und Auszahlungsarten	Ergebnis 2020	Ansatz 2021	Ansatz 2022	VE 2022	VE 2022 wirksam in 2023	VE 2022 wirksam in 2024	VE 2022 wirksam in 2025	VE 2022 wirksam in 2026	Planung 2023	Planung 2024	Planung 2025	Bisher bereit- gestelltes Budget	Geplante Gesamt- kosten-/ einnahmen
		EUR	EUR	EUR	EUR	EUR	EUR	EUR	EUR	EUR	EUR	EUR	EUR	EUR
		1	2	3	4	5	6	7	8	9	10	11	12	13
<b>17003239: Tanklöschfahrzeug TLF 3000</b>														
1	Zuwend. f. Investitionsmaßnahmen	0	0	0	0	0	0	0	0	0	0	0	73.000	73.000
2	+ Einzahl. Veräußerung v. Sachanlagen	0	0	0	0	0	0	0	0	0	0	0	0	0
3	+ Einzahl. Veräußerung v. Finanzanlag	0	0	0	0	0	0	0	0	0	0	0	0	0
4	+ Einzahl. a. Beiträgen u.ä. Entgelten	0	0	0	0	0	0	0	0	0	0	0	0	0
5	+ Sonstige Investitionseinzahlungen	0	0	0	0	0	0	0	0	0	0	0	0	0
6	= <b>Einzahlungen a. Investitionstätigkeit</b>	<b>0</b>	<b>0</b>	<b>0</b>	<b>0</b>	<b>0</b>	<b>0</b>	<b>0</b>	<b>0</b>	<b>0</b>	<b>0</b>	<b>0</b>	<b>73.000</b>	<b>73.000</b>
7	- Ausz. Erwerb v. Grundst. u. Gebäuden	0	0	0	0	0	0	0	0	0	0	0	0	0
8	- Auszahlungen für Baumaßnahmen	0	0	0	0	0	0	0	0	0	0	0	0	0
9	- Ausz. Erwerb v. bewegl. Anlageverm.	-300.363	0	0	0	0	0	0	0	0	0	0	-300.958	-300.958
10	- Ausz. f.d. Erwerb von Finanzanlagen	0	0	0	0	0	0	0	0	0	0	0	0	0
11	- Ausz. von aktivierbaren Zuwendungen	0	0	0	0	0	0	0	0	0	0	0	0	0
12	- Sonstige Investitionsauszahlungen	0	0	0	0	0	0	0	0	0	0	0	0	0
13	= <b>Auszahlungen a. Investitionstätigkeit</b>	<b>-300.363</b>	<b>0</b>	<b>0</b>	<b>0</b>	<b>0</b>	<b>0</b>	<b>0</b>	<b>0</b>	<b>0</b>	<b>0</b>	<b>0</b>	<b>-300.958</b>	<b>-300.958</b>
14	= <b>Saldo aus Investitionstätigkeit</b>	<b>-300.363</b>	<b>0</b>	<b>0</b>	<b>0</b>	<b>0</b>	<b>0</b>	<b>0</b>	<b>0</b>	<b>0</b>	<b>0</b>	<b>0</b>	<b>-227.958</b>	<b>-227.958</b>

Ifd. Nr.	Teilfinanzplan B. Planung einzelner Investitionsmaßnahmen  Einzahlungs- und Auszahlungsarten	Ergebnis 2020	Ansatz 2021	Ansatz 2022	VE 2022	VE 2022 wirksam in 2023	VE 2022 wirksam in 2024	VE 2022 wirksam in 2025	VE 2022 wirksam in 2026	Planung 2023	Planung 2024	Planung 2025	Bisher bereit- gestelltes Budget	Geplante Gesamt- kosten-/ einnahmen
		EUR	EUR	EUR	EUR	EUR	EUR	EUR	EUR	EUR	EUR	EUR	EUR	EUR
		1	2	3	4	5	6	7	8	9	10	11	12	13
<b>17003258: Gerätewagen Verpflegung</b>														
1	Zuwend. f. Investitionsmaßnahmen	0	0	0	0	0	0	0	0	0	0	0	0	0
2	+ Einzahl. Veräußerung v. Sachanlagen	0	0	0	0	0	0	0	0	0	0	0	0	0
3	+ Einzahl. Veräußerung v. Finanzanlag	0	0	0	0	0	0	0	0	0	0	0	0	0
4	+ Einzahl. a. Beiträgen u.ä. Entgelten	0	0	0	0	0	0	0	0	0	0	0	0	0
5	+ Sonstige Investitionseinzahlungen	0	0	0	0	0	0	0	0	0	0	0	0	0
6	= <b>Einzahlungen a. Investitionstätigkeit</b>	<b>0</b>	<b>0</b>	<b>0</b>	<b>0</b>	<b>0</b>	<b>0</b>	<b>0</b>	<b>0</b>	<b>0</b>	<b>0</b>	<b>0</b>	<b>0</b>	<b>0</b>
7	- Ausz. Erwerb v. Grundst. u. Gebäuden	0	0	0	0	0	0	0	0	0	0	0	0	0
8	- Auszahlungen für Baumaßnahmen	0	0	0	0	0	0	0	0	0	0	0	0	0
9	- Ausz. Erwerb v. bewegl. Anlageverm.	-1.331	0	-403.000	0	0	0	0	0	0	0	0	-4.264	-407.264
10	- Ausz. f.d. Erwerb von Finanzanlagen	0	0	0	0	0	0	0	0	0	0	0	0	0
11	- Ausz. von aktivierbaren Zuwendungen	0	0	0	0	0	0	0	0	0	0	0	0	0
12	- Sonstige Investitionsauszahlungen	0	0	0	0	0	0	0	0	0	0	0	0	0
13	= <b>Auszahlungen a. Investitionstätigkeit</b>	<b>-1.331</b>	<b>0</b>	<b>-403.000</b>	<b>0</b>	<b>0</b>	<b>0</b>	<b>0</b>	<b>0</b>	<b>0</b>	<b>0</b>	<b>0</b>	<b>-4.264</b>	<b>-407.264</b>
14	= <b>Saldo aus Investitionstätigkeit</b>	<b>-1.331</b>	<b>0</b>	<b>-403.000</b>	<b>0</b>	<b>0</b>	<b>0</b>	<b>0</b>	<b>0</b>	<b>0</b>	<b>0</b>	<b>0</b>	<b>-4.264</b>	<b>-407.264</b>

lfd. Nr.	Teilfinanzplan B. Planung einzelner Investitionsmaßnahmen  Einzahlungs- und Auszahlungsarten	Ergebnis 2020	Ansatz 2021	Ansatz 2022	VE 2022	VE 2022 wirksam in 2023	VE 2022 wirksam in 2024	VE 2022 wirksam in 2025	VE 2022 wirksam in 2026	Planung 2023	Planung 2024	Planung 2025	Bisher bereit- gestelltes Budget	Geplante Gesamt- kosten-/ einnahmen
		EUR	EUR	EUR	EUR	EUR	EUR	EUR	EUR	EUR	EUR	EUR	EUR	EUR
		1	2	3	4	5	6	7	8	9	10	11	12	13
<b>17003303: Druckgasflasche für Atemschutzgeräte CFK</b>														
1	Zuwend. f. Investitionsmaßnahmen	0	0	0	0	0	0	0	0	0	0	0	0	0
2	+ Einzahl. Veräußerung v. Sachanlagen	0	0	0	0	0	0	0	0	0	0	0	0	0
3	+ Einzahl. Veräußerung v. Finanzanlag	0	0	0	0	0	0	0	0	0	0	0	0	0
4	+ Einzahl. a. Beiträgen u.ä. Entgelten	0	0	0	0	0	0	0	0	0	0	0	0	0
5	+ Sonstige Investitionseinzahlungen	0	0	0	0	0	0	0	0	0	0	0	0	0
6	<b>= Einzahlungen a. Investitionstätigkeit</b>	<b>0</b>	<b>0</b>	<b>0</b>	<b>0</b>	<b>0</b>	<b>0</b>	<b>0</b>	<b>0</b>	<b>0</b>	<b>0</b>	<b>0</b>	<b>0</b>	<b>0</b>
7	- Ausz. Erwerb v. Grundst. u. Gebäuden	0	0	0	0	0	0	0	0	0	0	0	0	0
8	- Auszahlungen für Baumaßnahmen	0	0	0	0	0	0	0	0	0	0	0	0	0
9	- Ausz. Erwerb v. bewegl. Anlageverm.	0	0	0	0	0	0	0	0	0	0	0	-4.274	-4.274
10	- Ausz. f.d. Erwerb von Finanzanlagen	0	0	0	0	0	0	0	0	0	0	0	0	0
11	- Ausz. von aktivierbaren Zuwendungen	0	0	0	0	0	0	0	0	0	0	0	0	0
12	- Sonstige Investitionsauszahlungen	0	0	0	0	0	0	0	0	0	0	0	0	0
13	<b>= Auszahlungen a. Investitionstätigkeit</b>	<b>0</b>	<b>0</b>	<b>0</b>	<b>0</b>	<b>0</b>	<b>0</b>	<b>0</b>	<b>0</b>	<b>0</b>	<b>0</b>	<b>0</b>	<b>-4.274</b>	<b>-4.274</b>
14	<b>= Saldo aus Investitionstätigkeit</b>	<b>0</b>	<b>0</b>	<b>0</b>	<b>0</b>	<b>0</b>	<b>0</b>	<b>0</b>	<b>0</b>	<b>0</b>	<b>0</b>	<b>0</b>	<b>-4.274</b>	<b>-4.274</b>

Ifd. Nr.	Teilfinanzplan B. Planung einzelner Investitionsmaßnahmen  Einzahlungs- und Auszahlungsarten	Ergebnis 2020	Ansatz 2021	Ansatz 2022	VE 2022	VE 2022 wirksam in 2023	VE 2022 wirksam in 2024	VE 2022 wirksam in 2025	VE 2022 wirksam in 2026	Planung 2023	Planung 2024	Planung 2025	Bisher bereit- gestelltes Budget	Geplante Gesamt- kosten-/ einnahmen
		EUR	EUR	EUR	EUR	EUR	EUR	EUR	EUR	EUR	EUR	EUR	EUR	EUR
		1	2	3	4	5	6	7	8	9	10	11	12	13
<b>17003304: Druckgasflasche für Atemschutzgeräte CFK</b>														
1	Zuwend. f. Investitionsmaßnahmen	0	0	0	0	0	0	0	0	0	0	0	0	0
2	+ Einzahl. Veräußerung v. Sachanlagen	0	0	0	0	0	0	0	0	0	0	0	0	0
3	+ Einzahl. Veräußerung v. Finanzanlag	0	0	0	0	0	0	0	0	0	0	0	0	0
4	+ Einzahl. a. Beiträgen u.ä. Entgelten	0	0	0	0	0	0	0	0	0	0	0	0	0
5	+ Sonstige Investitionseinzahlungen	0	0	0	0	0	0	0	0	0	0	0	0	0
6	= <b>Einzahlungen a. Investitionstätigkeit</b>	0	0	0	0	0	0	0	0	0	0	0	0	0
7	- Ausz. Erwerb v. Grundst. u. Gebäuden	0	0	0	0	0	0	0	0	0	0	0	0	0
8	- Auszahlungen für Baumaßnahmen	0	0	0	0	0	0	0	0	0	0	0	0	0
9	- Ausz. Erwerb v. bewegl. Anlageverm.	0	0	0	0	0	0	0	0	0	0	0	-2.137	-2.137
10	- Ausz. f.d. Erwerb von Finanzanlagen	0	0	0	0	0	0	0	0	0	0	0	0	0
11	- Ausz. von aktivierbaren Zuwendungen	0	0	0	0	0	0	0	0	0	0	0	0	0
12	- Sonstige Investitionsauszahlungen	0	0	0	0	0	0	0	0	0	0	0	0	0
13	= <b>Auszahlungen a. Investitionstätigkeit</b>	0	0	0	0	0	0	0	0	0	0	0	-2.137	-2.137
14	= <b>Saldo aus Investitionstätigkeit</b>	0	0	0	0	0	0	0	0	0	0	0	-2.137	-2.137

Ifd. Nr.	Teilfinanzplan B. Planung einzelner Investitionsmaßnahmen  Einzahlungs- und Auszahlungsarten	Ergebnis 2020	Ansatz 2021	Ansatz 2022	VE 2022	VE 2022 wirksam in 2023	VE 2022 wirksam in 2024	VE 2022 wirksam in 2025	VE 2022 wirksam in 2026	Planung 2023	Planung 2024	Planung 2025	Bisher bereit- gestelltes Budget	Geplante Gesamt- kosten-/ einnahmen
		EUR	EUR	EUR	EUR	EUR	EUR	EUR	EUR	EUR	EUR	EUR	EUR	EUR
		1	2	3	4	5	6	7	8	9	10	11	12	13
<b>17003397: Löschgruppenfahrzeug HLF 10</b>														
1	Zuwend. f. Investitionsmaßnahmen	0	0	0	0	0	0	0	0	0	0	0	0	0
2	+ Einzahl. Veräußerung v. Sachanlagen	0	0	0	0	0	0	0	0	0	0	0	0	0
3	+ Einzahl. Veräußerung v. Finanzanlag	0	0	0	0	0	0	0	0	0	0	0	0	0
4	+ Einzahl. a. Beiträgen u.ä. Entgelten	0	0	0	0	0	0	0	0	0	0	0	0	0
5	+ Sonstige Investitionseinzahlungen	0	0	0	0	0	0	0	0	0	0	0	0	0
6	= <b>Einzahlungen a. Investitionstätigkeit</b>	0	0	0	0	0	0	0	0	0	0	0	0	0
7	- Ausz. Erwerb v. Grundst. u. Gebäuden	0	0	0	0	0	0	0	0	0	0	0	0	0
8	- Auszahlungen für Baumaßnahmen	0	0	0	0	0	0	0	0	0	0	0	0	0
9	- Ausz. Erwerb v. bewegl. Anlageverm.	0	0	0	0	0	0	0	0	0	0	0	-320.151	-320.151
10	- Ausz. f.d. Erwerb von Finanzanlagen	0	0	0	0	0	0	0	0	0	0	0	0	0
11	- Ausz. von aktivierbaren Zuwendungen	0	0	0	0	0	0	0	0	0	0	0	0	0
12	- Sonstige Investitionsauszahlungen	0	0	0	0	0	0	0	0	0	0	0	0	0
13	= <b>Auszahlungen a. Investitionstätigkeit</b>	0	0	0	0	0	0	0	0	0	0	0	-320.151	-320.151
14	= <b>Saldo aus Investitionstätigkeit</b>	0	0	0	0	0	0	0	0	0	0	0	-320.151	-320.151

Ifd. Nr.	Teilfinanzplan B. Planung einzelner Investitionsmaßnahmen  Einzahlungs- und Auszahlungsarten	Ergebnis 2020	Ansatz 2021	Ansatz 2022	VE 2022	VE 2022 wirksam in 2023	VE 2022 wirksam in 2024	VE 2022 wirksam in 2025	VE 2022 wirksam in 2026	Planung 2023	Planung 2024	Planung 2025	Bisher bereit- gestelltes Budget	Geplante Gesamt- kosten-/ einnahmen
		EUR	EUR	EUR	EUR	EUR	EUR	EUR	EUR	EUR	EUR	EUR	EUR	EUR
		1	2	3	4	5	6	7	8	9	10	11	12	13
<b>17003398: Löschgruppenfahrzeug HLF 10</b>														
1	Zuwend. f. Investitionsmaßnahmen	0	0	0	0	0	0	0	0	0	0	0	0	0
2	+ Einzahl. Veräußerung v. Sachanlagen	0	0	0	0	0	0	0	0	0	0	0	0	0
3	+ Einzahl. Veräußerung v. Finanzanlag	0	0	0	0	0	0	0	0	0	0	0	0	0
4	+ Einzahl. a. Beiträgen u.ä. Entgelten	0	0	0	0	0	0	0	0	0	0	0	0	0
5	+ Sonstige Investitionseinzahlungen	0	0	0	0	0	0	0	0	0	0	0	0	0
6	= <b>Einzahlungen a. Investitionstätigkeit</b>	0	0	0	0	0	0	0	0	0	0	0	0	0
7	- Ausz. Erwerb v. Grundst. u. Gebäuden	0	0	0	0	0	0	0	0	0	0	0	0	0
8	- Auszahlungen für Baumaßnahmen	0	0	0	0	0	0	0	0	0	0	0	0	0
9	- Ausz. Erwerb v. bewegl. Anlageverm.	0	0	0	0	0	0	0	0	0	0	0	-328.734	-328.734
10	- Ausz. f.d. Erwerb von Finanzanlagen	0	0	0	0	0	0	0	0	0	0	0	0	0
11	- Ausz. von aktivierbaren Zuwendungen	0	0	0	0	0	0	0	0	0	0	0	0	0
12	- Sonstige Investitionsauszahlungen	0	0	0	0	0	0	0	0	0	0	0	0	0
13	= <b>Auszahlungen a. Investitionstätigkeit</b>	0	0	0	0	0	0	0	0	0	0	0	-328.734	-328.734
14	= <b>Saldo aus Investitionstätigkeit</b>	0	0	0	0	0	0	0	0	0	0	0	-328.734	-328.734



Ifd. Nr.	Teilfinanzplan B. Planung einzelner Investitionsmaßnahmen  Einzahlungs- und Auszahlungsarten	Ergebnis 2020	Ansatz 2021	Ansatz 2022	VE 2022	VE 2022 wirksam in 2023	VE 2022 wirksam in 2024	VE 2022 wirksam in 2025	VE 2022 wirksam in 2026	Planung 2023	Planung 2024	Planung 2025	Bisher bereit- gestelltes Budget	Geplante Gesamt- kosten-/ einnahmen
		EUR	EUR	EUR	EUR	EUR	EUR	EUR	EUR	EUR	EUR	EUR	EUR	EUR
		1	2	3	4	5	6	7	8	9	10	11	12	13
<b>17003630: Löschfahrzeug Nr. 36</b>														
1	Zuwend. f. Investitionsmaßnahmen	0	0	0	0	0	0	0	0	0	0	0	0	0
2	+ Einzahl. Veräußerung v. Sachanlagen	0	0	0	0	0	0	0	0	0	0	0	0	0
3	+ Einzahl. Veräußerung v. Finanzanlag	0	0	0	0	0	0	0	0	0	0	0	0	0
4	+ Einzahl. a. Beiträgen u.ä. Entgelten	0	0	0	0	0	0	0	0	0	0	0	0	0
5	+ Sonstige Investitionseinzahlungen	0	0	0	0	0	0	0	0	0	0	0	0	0
6	= <b>Einzahlungen a. Investitionstätigkeit</b>	<b>0</b>	<b>0</b>	<b>0</b>	<b>0</b>	<b>0</b>	<b>0</b>	<b>0</b>	<b>0</b>	<b>0</b>	<b>0</b>	<b>0</b>	<b>0</b>	<b>0</b>
7	- Ausz. Erwerb v. Grundst. u. Gebäuden	0	0	0	0	0	0	0	0	0	0	0	0	0
8	- Auszahlungen für Baumaßnahmen	0	0	0	0	0	0	0	0	0	0	0	0	0
9	- Ausz. Erwerb v. bewegl. Anlageverm.	-46	0	0	0	0	0	0	0	0	0	0	-496.970	-496.970
10	- Ausz. f.d. Erwerb von Finanzanlagen	0	0	0	0	0	0	0	0	0	0	0	0	0
11	- Ausz. von aktivierbaren Zuwendungen	0	0	0	0	0	0	0	0	0	0	0	0	0
12	- Sonstige Investitionsauszahlungen	0	0	0	0	0	0	0	0	0	0	0	0	0
13	= <b>Auszahlungen a. Investitionstätigkeit</b>	<b>-46</b>	<b>0</b>	<b>0</b>	<b>0</b>	<b>0</b>	<b>0</b>	<b>0</b>	<b>0</b>	<b>0</b>	<b>0</b>	<b>0</b>	<b>-496.970</b>	<b>-496.970</b>
14	= <b>Saldo aus Investitionstätigkeit</b>	<b>-46</b>	<b>0</b>	<b>0</b>	<b>0</b>	<b>0</b>	<b>0</b>	<b>0</b>	<b>0</b>	<b>0</b>	<b>0</b>	<b>0</b>	<b>-496.970</b>	<b>-496.970</b>

Ifd. Nr.	Teilfinanzplan B. Planung einzelner Investitionsmaßnahmen  Einzahlungs- und Auszahlungsarten	Ergebnis 2020	Ansatz 2021	Ansatz 2022	VE 2022	VE 2022 wirksam in 2023	VE 2022 wirksam in 2024	VE 2022 wirksam in 2025	VE 2022 wirksam in 2026	Planung 2023	Planung 2024	Planung 2025	Bisher bereit- gestelltes Budget	Geplante Gesamt- kosten-/ einnahmen
		EUR	EUR	EUR	EUR	EUR	EUR	EUR	EUR	EUR	EUR	EUR	EUR	EUR
		1	2	3	4	5	6	7	8	9	10	11	12	13
<b>17003631: Löschfahrzeug Nr. 39</b>														
1	Zuwend. f. Investitionsmaßnahmen	0	0	0	0	0	0	0	0	0	0	0	264.847	264.847
2	+ Einzahl. Veräußerung v. Sachanlagen	0	0	0	0	0	0	0	0	0	0	0	0	0
3	+ Einzahl. Veräußerung v. Finanzanlag	0	0	0	0	0	0	0	0	0	0	0	0	0
4	+ Einzahl. a. Beiträgen u.ä. Entgelten	0	0	0	0	0	0	0	0	0	0	0	0	0
5	+ Sonstige Investitionseinzahlungen	0	0	0	0	0	0	0	0	0	0	0	0	0
6	= <b>Einzahlungen a. Investitionstätigkeit</b>	0	0	0	0	0	0	0	0	0	0	0	264.847	264.847
7	- Ausz. Erwerb v. Grundst. u. Gebäuden	0	0	0	0	0	0	0	0	0	0	0	0	0
8	- Auszahlungen für Baumaßnahmen	0	0	0	0	0	0	0	0	0	0	0	0	0
9	- Ausz. Erwerb v. bewegl. Anlageverm.	-953	0	0	0	0	0	0	0	0	0	0	-953	-953
10	- Ausz. f.d. Erwerb von Finanzanlagen	0	0	0	0	0	0	0	0	0	0	0	0	0
11	- Ausz. von aktivierbaren Zuwendungen	0	0	0	0	0	0	0	0	0	0	0	0	0
12	- Sonstige Investitionsauszahlungen	0	0	0	0	0	0	0	0	0	0	0	0	0
13	= <b>Auszahlungen a. Investitionstätigkeit</b>	-953	0	0	0	0	0	0	0	0	0	0	-953	-953
14	= <b>Saldo aus Investitionstätigkeit</b>	-953	0	0	0	0	0	0	0	0	0	0	263.894	263.894

lfd. Nr.	Teilfinanzplan B. Planung einzelner Investitionsmaßnahmen  Einzahlungs- und Auszahlungsarten	Ergebnis 2020	Ansatz 2021	Ansatz 2022	VE 2022	VE 2022 wirksam in 2023	VE 2022 wirksam in 2024	VE 2022 wirksam in 2025	VE 2022 wirksam in 2026	Planung 2023	Planung 2024	Planung 2025	Bisher bereit- gestelltes Budget	Geplante Gesamt- kosten-/ einnahmen
		EUR	EUR	EUR	EUR	EUR	EUR	EUR	EUR	EUR	EUR	EUR	EUR	EUR
		1	2	3	4	5	6	7	8	9	10	11	12	13
<b>17003632: Löschfahrzeug Nr. 42</b>														
1	Zuwend. f. Investitionsmaßnahmen	0	0	0	0	0	0	0	0	0	0	0	264.847	264.847
2	+ Einzahl. Veräußerung v. Sachanlagen	0	0	0	0	0	0	0	0	0	0	0	0	0
3	+ Einzahl. Veräußerung v. Finanzanlag	0	0	0	0	0	0	0	0	0	0	0	0	0
4	+ Einzahl. a. Beiträgen u.ä. Entgelten	0	0	0	0	0	0	0	0	0	0	0	0	0
5	+ Sonstige Investitionseinzahlungen	0	0	0	0	0	0	0	0	0	0	0	0	0
6	= <b>Einzahlungen a. Investitionstätigkeit</b>	<b>0</b>	<b>0</b>	<b>0</b>	<b>0</b>	<b>0</b>	<b>0</b>	<b>0</b>	<b>0</b>	<b>0</b>	<b>0</b>	<b>0</b>	<b>264.847</b>	<b>264.847</b>
7	- Ausz. Erwerb v. Grundst. u. Gebäuden	0	0	0	0	0	0	0	0	0	0	0	0	0
8	- Auszahlungen für Baumaßnahmen	0	0	0	0	0	0	0	0	0	0	0	0	0
9	- Ausz. Erwerb v. bewegl. Anlageverm.	-953	0	0	0	0	0	0	0	0	0	0	-953	-953
10	- Ausz. f.d. Erwerb von Finanzanlagen	0	0	0	0	0	0	0	0	0	0	0	0	0
11	- Ausz. von aktivierbaren Zuwendungen	0	0	0	0	0	0	0	0	0	0	0	0	0
12	- Sonstige Investitionsauszahlungen	0	0	0	0	0	0	0	0	0	0	0	0	0
13	= <b>Auszahlungen a. Investitionstätigkeit</b>	<b>-953</b>	<b>0</b>	<b>0</b>	<b>0</b>	<b>0</b>	<b>0</b>	<b>0</b>	<b>0</b>	<b>0</b>	<b>0</b>	<b>0</b>	<b>-953</b>	<b>-953</b>
14	= <b>Saldo aus Investitionstätigkeit</b>	<b>-953</b>	<b>0</b>	<b>0</b>	<b>0</b>	<b>0</b>	<b>0</b>	<b>0</b>	<b>0</b>	<b>0</b>	<b>0</b>	<b>0</b>	<b>263.894</b>	<b>263.894</b>

Ifd. Nr.	Teilfinanzplan B. Planung einzelner Investitionsmaßnahmen  Einzahlungs- und Auszahlungsarten	Ergebnis 2020	Ansatz 2021	Ansatz 2022	VE 2022	VE 2022 wirksam in 2023	VE 2022 wirksam in 2024	VE 2022 wirksam in 2025	VE 2022 wirksam in 2026	Planung 2023	Planung 2024	Planung 2025	Bisher bereit- gestelltes Budget	Geplante Gesamt- kosten-/ einnahmen
		EUR	EUR	EUR	EUR	EUR	EUR	EUR	EUR	EUR	EUR	EUR	EUR	EUR
		1	2	3	4	5	6	7	8	9	10	11	12	13
<b>17003633: Tanklöschfahrzeug Nr. 9</b>														
1	Zuwend. f. Investitionsmaßnahmen	0	0	0	0	0	0	0	0	0	0	0	0	0
2	+ Einzahl. Veräußerung v. Sachanlagen	0	0	0	0	0	0	0	0	0	0	0	0	0
3	+ Einzahl. Veräußerung v. Finanzanlag	0	0	0	0	0	0	0	0	0	0	0	0	0
4	+ Einzahl. a. Beiträgen u.ä. Entgelten	0	0	0	0	0	0	0	0	0	0	0	0	0
5	+ Sonstige Investitionseinzahlungen	0	0	0	0	0	0	0	0	0	0	0	0	0
6	<b>= Einzahlungen a. Investitionstätigkeit</b>	<b>0</b>	<b>0</b>	<b>0</b>	<b>0</b>	<b>0</b>	<b>0</b>	<b>0</b>	<b>0</b>	<b>0</b>	<b>0</b>	<b>0</b>	<b>0</b>	<b>0</b>
7	- Ausz. Erwerb v. Grundst. u. Gebäuden	0	0	0	0	0	0	0	0	0	0	0	0	0
8	- Auszahlungen für Baumaßnahmen	0	0	0	0	0	0	0	0	0	0	0	0	0
9	- Ausz. Erwerb v. bewegl. Anlageverm.	-7	0	0	0	0	0	0	0	0	0	0	-7	-7
10	- Ausz. f.d. Erwerb von Finanzanlagen	0	0	0	0	0	0	0	0	0	0	0	0	0
11	- Ausz. von aktivierbaren Zuwendungen	0	0	0	0	0	0	0	0	0	0	0	0	0
12	- Sonstige Investitionsauszahlungen	0	0	0	0	0	0	0	0	0	0	0	0	0
13	<b>= Auszahlungen a. Investitionstätigkeit</b>	<b>-7</b>	<b>0</b>	<b>0</b>	<b>0</b>	<b>0</b>	<b>0</b>	<b>0</b>	<b>0</b>	<b>0</b>	<b>0</b>	<b>0</b>	<b>-7</b>	<b>-7</b>
14	<b>= Saldo aus Investitionstätigkeit</b>	<b>-7</b>	<b>0</b>	<b>0</b>	<b>0</b>	<b>0</b>	<b>0</b>	<b>0</b>	<b>0</b>	<b>0</b>	<b>0</b>	<b>0</b>	<b>-7</b>	<b>-7</b>

Ifd. Nr.	Teilfinanzplan B. Planung einzelner Investitionsmaßnahmen  Einzahlungs- und Auszahlungsarten	Ergebnis 2020	Ansatz 2021	Ansatz 2022	VE 2022	VE 2022 wirksam in 2023	VE 2022 wirksam in 2024	VE 2022 wirksam in 2025	VE 2022 wirksam in 2026	Planung 2023	Planung 2024	Planung 2025	Bisher bereit- gestelltes Budget	Geplante Gesamt- kosten-/ einnahmen
		EUR	EUR	EUR	EUR	EUR	EUR	EUR	EUR	EUR	EUR	EUR	EUR	EUR
		1	2	3	4	5	6	7	8	9	10	11	12	13
<b>17003649: Abrollbehälter Nr. 4 Plane / AB LOGISTIK</b>														
1	Zuwend. f. Investitionsmaßnahmen	0	0	0	0	0	0	0	0	0	0	0	0	0
2	+ Einzahl. Veräußerung v. Sachanlagen	0	0	0	0	0	0	0	0	0	0	0	0	0
3	+ Einzahl. Veräußerung v. Finanzanlag	0	0	0	0	0	0	0	0	0	0	0	0	0
4	+ Einzahl. a. Beiträgen u.ä. Entgelten	0	0	0	0	0	0	0	0	0	0	0	0	0
5	+ Sonstige Investitionseinzahlungen	0	0	0	0	0	0	0	0	0	0	0	0	0
6	= <b>Einzahlungen a. Investitionstätigkeit</b>	0	0	0	0	0	0	0	0	0	0	0	0	0
7	- Ausz. Erwerb v. Grundst. u. Gebäuden	0	0	0	0	0	0	0	0	0	0	0	0	0
8	- Auszahlungen für Baumaßnahmen	0	0	0	0	0	0	0	0	0	0	0	0	0
9	- Ausz. Erwerb v. bewegl. Anlageverm.	0	0	0	0	0	0	0	0	0	0	-100.000	0	-100.000
10	- Ausz. f.d. Erwerb von Finanzanlagen	0	0	0	0	0	0	0	0	0	0	0	0	0
11	- Ausz. von aktivierbaren Zuwendungen	0	0	0	0	0	0	0	0	0	0	0	0	0
12	- Sonstige Investitionsauszahlungen	0	0	0	0	0	0	0	0	0	0	0	0	0
13	= <b>Auszahlungen a. Investitionstätigkeit</b>	0	0	0	0	0	0	0	0	0	0	-100.000	0	-100.000
14	= <b>Saldo aus Investitionstätigkeit</b>	0	0	0	0	0	0	0	0	0	0	-100.000	0	-100.000

Ifd. Nr.	Teilfinanzplan B. Planung einzelner Investitionsmaßnahmen  Einzahlungs- und Auszahlungsarten	Ergebnis 2020	Ansatz 2021	Ansatz 2022	VE 2022	VE 2022 wirksam in 2023	VE 2022 wirksam in 2024	VE 2022 wirksam in 2025	VE 2022 wirksam in 2026	Planung 2023	Planung 2024	Planung 2025	Bisher bereit- gestelltes Budget	Geplante Gesamt- kosten-/ einnahmen
		EUR	EUR	EUR	EUR	EUR	EUR	EUR	EUR	EUR	EUR	EUR	EUR	EUR
		1	2	3	4	5	6	7	8	9	10	11	12	13
<b>17003655: Alarmierung DAU</b>														
1	Zuwend. f. Investitionsmaßnahmen	0	0	0	0	0	0	0	0	0	0	0	0	0
2	+ Einzahl. Veräußerung v. Sachanlagen	0	0	0	0	0	0	0	0	0	0	0	0	0
3	+ Einzahl. Veräußerung v. Finanzanlag	0	0	0	0	0	0	0	0	0	0	0	0	0
4	+ Einzahl. a. Beiträgen u.ä. Entgelten	0	0	0	0	0	0	0	0	0	0	0	0	0
5	+ Sonstige Investitionseinzahlungen	0	0	0	0	0	0	0	0	0	0	0	0	0
6	<b>= Einzahlungen a. Investitionstätigkeit</b>	<b>0</b>	<b>0</b>	<b>0</b>	<b>0</b>	<b>0</b>	<b>0</b>	<b>0</b>	<b>0</b>	<b>0</b>	<b>0</b>	<b>0</b>	<b>0</b>	<b>0</b>
7	- Ausz. Erwerb v. Grundst. u. Gebäuden	0	0	0	0	0	0	0	0	0	0	0	0	0
8	- Auszahlungen für Baumaßnahmen	0	0	0	0	0	0	0	0	0	0	0	0	0
9	- Ausz. Erwerb v. bewegl. Anlageverm.	0	-9.600	-10.000	0	0	0	0	0	0	0	0	-41.721	-51.721
10	- Ausz. f.d. Erwerb von Finanzanlagen	0	0	0	0	0	0	0	0	0	0	0	0	0
11	- Ausz. von aktivierbaren Zuwendungen	0	0	0	0	0	0	0	0	0	0	0	0	0
12	- Sonstige Investitionsauszahlungen	0	0	0	0	0	0	0	0	0	0	0	0	0
13	<b>= Auszahlungen a. Investitionstätigkeit</b>	<b>0</b>	<b>-9.600</b>	<b>-10.000</b>	<b>0</b>	<b>0</b>	<b>0</b>	<b>0</b>	<b>0</b>	<b>0</b>	<b>0</b>	<b>0</b>	<b>-41.721</b>	<b>-51.721</b>
14	<b>= Saldo aus Investitionstätigkeit</b>	<b>0</b>	<b>-9.600</b>	<b>-10.000</b>	<b>0</b>	<b>0</b>	<b>0</b>	<b>0</b>	<b>0</b>	<b>0</b>	<b>0</b>	<b>0</b>	<b>-41.721</b>	<b>-51.721</b>

lfd. Nr.	Teilfinanzplan B. Planung einzelner Investitionsmaßnahmen  Einzahlungs- und Auszahlungsarten	Ergebnis 2020	Ansatz 2021	Ansatz 2022	VE 2022	VE 2022 wirksam in 2023	VE 2022 wirksam in 2024	VE 2022 wirksam in 2025	VE 2022 wirksam in 2026	Planung 2023	Planung 2024	Planung 2025	Bisher bereit- gestelltes Budget	Geplante Gesamt- kosten- einnahmen
		EUR	EUR	EUR	EUR	EUR	EUR	EUR	EUR	EUR	EUR	EUR	EUR	EUR
		1	2	3	4	5	6	7	8	9	10	11	12	13
<b>17003670: Inventar Leitstelle und Krisenstab Neuba</b>														
1	Zuwend. f. Investitionsmaßnahmen	0	0	0	0	0	0	0	0	0	0	0	0	0
2	+ Einzahl. Veräußerung v. Sachanlagen	0	0	0	0	0	0	0	0	0	0	0	0	0
3	+ Einzahl. Veräußerung v. Finanzanlag	0	0	0	0	0	0	0	0	0	0	0	0	0
4	+ Einzahl. a. Beiträgen u.ä. Entgelten	0	0	0	0	0	0	0	0	0	0	0	0	0
5	+ Sonstige Investitionseinzahlungen	0	0	0	0	0	0	0	0	0	0	0	0	0
6	= <b>Einzahlungen a. Investitionstätigkeit</b>	<b>0</b>	<b>0</b>	<b>0</b>	<b>0</b>	<b>0</b>	<b>0</b>	<b>0</b>	<b>0</b>	<b>0</b>	<b>0</b>	<b>0</b>	<b>0</b>	<b>0</b>
7	- Ausz. Erwerb v. Grundst. u. Gebäuden	0	0	0	0	0	0	0	0	0	0	0	0	0
8	- Auszahlungen für Baumaßnahmen	0	0	0	0	0	0	0	0	0	0	0	0	0
9	- Ausz. Erwerb v. bewegl. Anlageverm.	0	0	0	0	0	0	0	0	0	-2.500.000	-2.500.000	0	-5.000.000
10	- Ausz. f.d. Erwerb von Finanzanlagen	0	0	0	0	0	0	0	0	0	0	0	0	0
11	- Ausz. von aktivierbaren Zuwendungen	0	0	0	0	0	0	0	0	0	0	0	0	0
12	- Sonstige Investitionsauszahlungen	0	0	0	0	0	0	0	0	0	0	0	0	0
13	= <b>Auszahlungen a. Investitionstätigkeit</b>	<b>0</b>	<b>0</b>	<b>0</b>	<b>0</b>	<b>0</b>	<b>0</b>	<b>0</b>	<b>0</b>	<b>0</b>	<b>-2.500.000</b>	<b>-2.500.000</b>	<b>0</b>	<b>-5.000.000</b>
14	= <b>Saldo aus Investitionstätigkeit</b>	<b>0</b>	<b>0</b>	<b>0</b>	<b>0</b>	<b>0</b>	<b>0</b>	<b>0</b>	<b>0</b>	<b>0</b>	<b>-2.500.000</b>	<b>-2.500.000</b>	<b>0</b>	<b>-5.000.000</b>

Ifd. Nr.	Teilfinanzplan B. Planung einzelner Investitionsmaßnahmen  Einzahlungs- und Auszahlungsarten	Ergebnis 2020	Ansatz 2021	Ansatz 2022	VE 2022	VE 2022 wirksam in 2023	VE 2022 wirksam in 2024	VE 2022 wirksam in 2025	VE 2022 wirksam in 2026	Planung 2023	Planung 2024	Planung 2025	Bisher bereit- gestelltes Budget	Geplante Gesamt- kosten-/ einnahmen
		EUR	EUR	EUR	EUR	EUR	EUR	EUR	EUR	EUR	EUR	EUR	EUR	EUR
		1	2	3	4	5	6	7	8	9	10	11	12	13
<b>17003986: Digitale Meldeempfänger</b>														
1	Zuwend. f. Investitionsmaßnahmen	0	0	0	0	0	0	0	0	0	0	0	0	0
2	+ Einzahl. Veräußerung v. Sachanlagen	0	0	0	0	0	0	0	0	0	0	0	0	0
3	+ Einzahl. Veräußerung v. Finanzanlag	0	0	0	0	0	0	0	0	0	0	0	0	0
4	+ Einzahl. a. Beiträgen u.ä. Entgelten	0	0	0	0	0	0	0	0	0	0	0	0	0
5	+ Sonstige Investitionseinzahlungen	0	0	0	0	0	0	0	0	0	0	0	0	0
6	= <b>Einzahlungen a. Investitionstätigkeit</b>	0	0	0	0	0	0	0	0	0	0	0	0	0
7	- Ausz. Erwerb v. Grundst. u. Gebäuden	0	0	0	0	0	0	0	0	0	0	0	0	0
8	- Auszahlungen für Baumaßnahmen	0	0	0	0	0	0	0	0	0	0	0	0	0
9	- Ausz. Erwerb v. bewegl. Anlageverm.	0	0	0	0	0	0	0	0	0	0	0	-240.601	-240.601
10	- Ausz. f.d. Erwerb von Finanzanlagen	0	0	0	0	0	0	0	0	0	0	0	0	0
11	- Ausz. von aktivierbaren Zuwendungen	0	0	0	0	0	0	0	0	0	0	0	0	0
12	- Sonstige Investitionsauszahlungen	0	0	0	0	0	0	0	0	0	0	0	0	0
13	= <b>Auszahlungen a. Investitionstätigkeit</b>	0	0	0	0	0	0	0	0	0	0	0	-240.601	-240.601
14	= <b>Saldo aus Investitionstätigkeit</b>	0	0	0	0	0	0	0	0	0	0	0	-240.601	-240.601



Ifd. Nr.	Teilfinanzplan B. Planung einzelner Investitionsmaßnahmen  Einzahlungs- und Auszahlungsarten	Ergebnis 2020	Ansatz 2021	Ansatz 2022	VE 2022	VE 2022 wirksam in 2023	VE 2022 wirksam in 2024	VE 2022 wirksam in 2025	VE 2022 wirksam in 2026	Planung 2023	Planung 2024	Planung 2025	Bisher bereit- gestelltes Budget	Geplante Gesamt- kosten-/ einnahmen
		EUR	EUR	EUR	EUR	EUR	EUR	EUR	EUR	EUR	EUR	EUR	EUR	EUR
		1	2	3	4	5	6	7	8	9	10	11	12	13
<b>17004171: FA Feuerwehrrübungsturm</b>														
1	Zuwend. f. Investitionsmaßnahmen	0	0	0	0	0	0	0	0	0	0	0	0	0
2	+ Einzahl. Veräußerung v. Sachanlagen	0	0	0	0	0	0	0	0	0	0	0	0	0
3	+ Einzahl. Veräußerung v. Finanzanlag	0	0	0	0	0	0	0	0	0	0	0	0	0
4	+ Einzahl. a. Beiträgen u.ä. Entgelten	0	0	0	0	0	0	0	0	0	0	0	0	0
5	+ Sonstige Investitionseinzahlungen	0	0	0	0	0	0	0	0	0	0	0	0	0
6	= <b>Einzahlungen a. Investitionstätigkeit</b>	0	0	0	0	0	0	0	0	0	0	0	0	0
7	- Ausz. Erwerb v. Grundst. u. Gebäuden	0	0	0	0	0	0	0	0	0	0	0	0	0
8	- Auszahlungen für Baumaßnahmen	0	0	0	0	0	0	0	0	0	0	0	0	0
9	- Ausz. Erwerb v. bewegl. Anlageverm.	0	0	0	0	0	0	0	0	0	0	0	0	0
10	- Ausz. f.d. Erwerb von Finanzanlagen	0	0	0	0	0	0	0	0	0	0	0	-246.073	-246.073
11	- Ausz. von aktivierbaren Zuwendungen	0	0	0	0	0	0	0	0	0	0	0	0	0
12	- Sonstige Investitionsauszahlungen	0	0	0	0	0	0	0	0	0	0	0	0	0
13	= <b>Auszahlungen a. Investitionstätigkeit</b>	0	0	0	0	0	0	0	0	0	0	0	-246.073	-246.073
14	= <b>Saldo aus Investitionstätigkeit</b>	0	0	0	0	0	0	0	0	0	0	0	-246.073	-246.073

Ifd. Nr.	Teilfinanzplan B. Planung einzelner Investitionsmaßnahmen  Einzahlungs- und Auszahlungsarten	Ergebnis 2020	Ansatz 2021	Ansatz 2022	VE 2022	VE 2022 wirksam in 2023	VE 2022 wirksam in 2024	VE 2022 wirksam in 2025	VE 2022 wirksam in 2026	Planung 2023	Planung 2024	Planung 2025	Bisher bereit- gestelltes Budget	Geplante Gesamt- kosten-/ einnahmen
		EUR	EUR	EUR	EUR	EUR	EUR	EUR	EUR	EUR	EUR	EUR	EUR	EUR
		1	2	3	4	5	6	7	8	9	10	11	12	13
<b>17004346: HRT BF</b>														
1	Zuwend. f. Investitionsmaßnahmen	0	0	0	0	0	0	0	0	0	0	0	0	0
2	+ Einzahl. Veräußerung v. Sachanlagen	0	0	0	0	0	0	0	0	0	0	0	0	0
3	+ Einzahl. Veräußerung v. Finanzanlag	0	0	0	0	0	0	0	0	0	0	0	0	0
4	+ Einzahl. a. Beiträgen u.ä. Entgelten	0	0	0	0	0	0	0	0	0	0	0	0	0
5	+ Sonstige Investitionseinzahlungen	0	0	0	0	0	0	0	0	0	0	0	0	0
6	= <b>Einzahlungen a. Investitionstätigkeit</b>	<b>0</b>	<b>0</b>	<b>0</b>	<b>0</b>	<b>0</b>	<b>0</b>	<b>0</b>	<b>0</b>	<b>0</b>	<b>0</b>	<b>0</b>	<b>0</b>	<b>0</b>
7	- Ausz. Erwerb v. Grundst. u. Gebäuden	0	0	0	0	0	0	0	0	0	0	0	0	0
8	- Auszahlungen für Baumaßnahmen	0	0	0	0	0	0	0	0	0	0	0	0	0
9	- Ausz. Erwerb v. bewegl. Anlageverm.	0	-160.650	-14.000	0	0	0	0	0	-14.000	-14.000	0	-160.650	-202.650
10	- Ausz. f.d. Erwerb von Finanzanlagen	0	0	0	0	0	0	0	0	0	0	0	0	0
11	- Ausz. von aktivierbaren Zuwendungen	0	0	0	0	0	0	0	0	0	0	0	0	0
12	- Sonstige Investitionsauszahlungen	0	0	0	0	0	0	0	0	0	0	0	0	0
13	= <b>Auszahlungen a. Investitionstätigkeit</b>	<b>0</b>	<b>-160.650</b>	<b>-14.000</b>	<b>0</b>	<b>0</b>	<b>0</b>	<b>0</b>	<b>0</b>	<b>-14.000</b>	<b>-14.000</b>	<b>0</b>	<b>-160.650</b>	<b>-202.650</b>
14	= <b>Saldo aus Investitionstätigkeit</b>	<b>0</b>	<b>-160.650</b>	<b>-14.000</b>	<b>0</b>	<b>0</b>	<b>0</b>	<b>0</b>	<b>0</b>	<b>-14.000</b>	<b>-14.000</b>	<b>0</b>	<b>-160.650</b>	<b>-202.650</b>

Ifd. Nr.	Teilfinanzplan B. Planung einzelner Investitionsmaßnahmen  Einzahlungs- und Auszahlungsarten	Ergebnis 2020	Ansatz 2021	Ansatz 2022	VE 2022	VE 2022 wirksam in 2023	VE 2022 wirksam in 2024	VE 2022 wirksam in 2025	VE 2022 wirksam in 2026	Planung 2023	Planung 2024	Planung 2025	Bisher bereit- gestelltes Budget	Geplante Gesamt- kosten-/ einnahmen
		EUR	EUR	EUR	EUR	EUR	EUR	EUR	EUR	EUR	EUR	EUR	EUR	EUR
		1	2	3	4	5	6	7	8	9	10	11	12	13
<b>17004347: HRT FF</b>														
1	Zuwend. f. Investitionsmaßnahmen	0	0	0	0	0	0	0	0	0	0	0	0	0
2	+ Einzahl. Veräußerung v. Sachanlagen	0	0	0	0	0	0	0	0	0	0	0	0	0
3	+ Einzahl. Veräußerung v. Finanzanlag	0	0	0	0	0	0	0	0	0	0	0	0	0
4	+ Einzahl. a. Beiträgen u.ä. Entgelten	0	0	0	0	0	0	0	0	0	0	0	0	0
5	+ Sonstige Investitionseinzahlungen	0	0	0	0	0	0	0	0	0	0	0	0	0
6	= <b>Einzahlungen a. Investitionstätigkeit</b>	<b>0</b>	<b>0</b>	<b>0</b>	<b>0</b>	<b>0</b>	<b>0</b>	<b>0</b>	<b>0</b>	<b>0</b>	<b>0</b>	<b>0</b>	<b>0</b>	<b>0</b>
7	- Ausz. Erwerb v. Grundst. u. Gebäuden	0	0	0	0	0	0	0	0	0	0	0	0	0
8	- Auszahlungen für Baumaßnahmen	0	0	0	0	0	0	0	0	0	0	0	0	0
9	- Ausz. Erwerb v. bewegl. Anlageverm.	0	-106.300	-46.700	0	0	0	0	0	-46.700	-46.700	0	-106.300	-246.400
10	- Ausz. f.d. Erwerb von Finanzanlagen	0	0	0	0	0	0	0	0	0	0	0	0	0
11	- Ausz. von aktivierbaren Zuwendungen	0	0	0	0	0	0	0	0	0	0	0	0	0
12	- Sonstige Investitionsauszahlungen	0	0	0	0	0	0	0	0	0	0	0	0	0
13	= <b>Auszahlungen a. Investitionstätigkeit</b>	<b>0</b>	<b>-106.300</b>	<b>-46.700</b>	<b>0</b>	<b>0</b>	<b>0</b>	<b>0</b>	<b>0</b>	<b>-46.700</b>	<b>-46.700</b>	<b>0</b>	<b>-106.300</b>	<b>-246.400</b>
14	= <b>Saldo aus Investitionstätigkeit</b>	<b>0</b>	<b>-106.300</b>	<b>-46.700</b>	<b>0</b>	<b>0</b>	<b>0</b>	<b>0</b>	<b>0</b>	<b>-46.700</b>	<b>-46.700</b>	<b>0</b>	<b>-106.300</b>	<b>-246.400</b>

Ifd. Nr.	Teilfinanzplan B. Planung einzelner Investitionsmaßnahmen  Einzahlungs- und Auszahlungsarten	Ergebnis 2020	Ansatz 2021	Ansatz 2022	VE 2022	VE 2022 wirksam in 2023	VE 2022 wirksam in 2024	VE 2022 wirksam in 2025	VE 2022 wirksam in 2026	Planung 2023	Planung 2024	Planung 2025	Bisher bereit- gestelltes Budget	Geplante Gesamt- kosten-/ einnahmen
		EUR	EUR	EUR	EUR	EUR	EUR	EUR	EUR	EUR	EUR	EUR	EUR	EUR
		1	2	3	4	5	6	7	8	9	10	11	12	13
<b>17004352: Löschfahrzeug 16/12</b>														
1	Zuwend. f. Investitionsmaßnahmen	270.785	0	0	0	0	0	0	0	0	0	0	270.785	270.785
2	+ Einzahl. Veräußerung v. Sachanlagen	0	0	0	0	0	0	0	0	0	0	0	0	0
3	+ Einzahl. Veräußerung v. Finanzanlag	0	0	0	0	0	0	0	0	0	0	0	0	0
4	+ Einzahl. a. Beiträgen u.ä. Entgelten	0	0	0	0	0	0	0	0	0	0	0	0	0
5	+ Sonstige Investitionseinzahlungen	0	0	0	0	0	0	0	0	0	0	0	0	0
6	<b>= Einzahlungen a. Investitionstätigkeit</b>	<b>270.785</b>	<b>0</b>	<b>0</b>	<b>0</b>	<b>0</b>	<b>0</b>	<b>0</b>	<b>0</b>	<b>0</b>	<b>0</b>	<b>0</b>	<b>270.785</b>	<b>270.785</b>
7	- Ausz. Erwerb v. Grundst. u. Gebäuden	0	0	0	0	0	0	0	0	0	0	0	0	0
8	- Auszahlungen für Baumaßnahmen	0	0	0	0	0	0	0	0	0	0	0	0	0
9	- Ausz. Erwerb v. bewegl. Anlageverm.	-46	0	0	0	0	0	0	0	0	0	0	-46	-46
10	- Ausz. f.d. Erwerb von Finanzanlagen	0	0	0	0	0	0	0	0	0	0	0	0	0
11	- Ausz. von aktivierbaren Zuwendungen	0	0	0	0	0	0	0	0	0	0	0	0	0
12	- Sonstige Investitionsauszahlungen	0	0	0	0	0	0	0	0	0	0	0	0	0
13	<b>= Auszahlungen a. Investitionstätigkeit</b>	<b>-46</b>	<b>0</b>	<b>0</b>	<b>0</b>	<b>0</b>	<b>0</b>	<b>0</b>	<b>0</b>	<b>0</b>	<b>0</b>	<b>0</b>	<b>-46</b>	<b>-46</b>
14	<b>= Saldo aus Investitionstätigkeit</b>	<b>270.739</b>	<b>0</b>	<b>0</b>	<b>0</b>	<b>0</b>	<b>0</b>	<b>0</b>	<b>0</b>	<b>0</b>	<b>0</b>	<b>0</b>	<b>270.739</b>	<b>270.739</b>

Ifd. Nr.	Teilfinanzplan B. Planung einzelner Investitionsmaßnahmen  Einzahlungs- und Auszahlungsarten	Ergebnis 2020	Ansatz 2021	Ansatz 2022	VE 2022	VE 2022 wirksam in 2023	VE 2022 wirksam in 2024	VE 2022 wirksam in 2025	VE 2022 wirksam in 2026	Planung 2023	Planung 2024	Planung 2025	Bisher bereit- gestelltes Budget	Geplante Gesamt- kosten-/ einnahmen
		EUR	EUR	EUR	EUR	EUR	EUR	EUR	EUR	EUR	EUR	EUR	EUR	EUR
		1	2	3	4	5	6	7	8	9	10	11	12	13
<b>17004353: Löschfahrzeug 8/6</b>														
1	Zuwend. f. Investitionsmaßnahmen	0	248.000	0	0	0	0	0	0	0	0	0	248.000	248.000
2	+ Einzahl. Veräußerung v. Sachanlagen	0	0	0	0	0	0	0	0	0	0	0	0	0
3	+ Einzahl. Veräußerung v. Finanzanlag	0	0	0	0	0	0	0	0	0	0	0	0	0
4	+ Einzahl. a. Beiträgen u.ä. Entgelten	0	0	0	0	0	0	0	0	0	0	0	0	0
5	+ Sonstige Investitionseinzahlungen	0	0	0	0	0	0	0	0	0	0	0	0	0
6	= <b>Einzahlungen a. Investitionstätigkeit</b>	0	248.000	0	0	0	0	0	0	0	0	0	248.000	248.000
7	- Ausz. Erwerb v. Grundst. u. Gebäuden	0	0	0	0	0	0	0	0	0	0	0	0	0
8	- Auszahlungen für Baumaßnahmen	0	0	0	0	0	0	0	0	0	0	0	0	0
9	- Ausz. Erwerb v. bewegl. Anlageverm.	0	-350.000	-370.000	0	0	0	0	0	0	0	0	-350.000	-720.000
10	- Ausz. f.d. Erwerb von Finanzanlagen	0	0	0	0	0	0	0	0	0	0	0	0	0
11	- Ausz. von aktivierbaren Zuwendungen	0	0	0	0	0	0	0	0	0	0	0	0	0
12	- Sonstige Investitionsauszahlungen	0	0	0	0	0	0	0	0	0	0	0	0	0
13	= <b>Auszahlungen a. Investitionstätigkeit</b>	0	-350.000	-370.000	0	0	0	0	0	0	0	0	-350.000	-720.000
14	= <b>Saldo aus Investitionstätigkeit</b>	0	-102.000	-370.000	0	0	0	0	0	0	0	0	-102.000	-472.000

lfd. Nr.	Teilfinanzplan B. Planung einzelner Investitionsmaßnahmen  Einzahlungs- und Auszahlungsarten	Ergebnis 2020	Ansatz 2021	Ansatz 2022	VE 2022	VE 2022 wirksam in 2023	VE 2022 wirksam in 2024	VE 2022 wirksam in 2025	VE 2022 wirksam in 2026	Planung 2023	Planung 2024	Planung 2025	Bisher bereit- gestelltes Budget	Geplante Gesamt- kosten-/ einnahmen
		EUR	EUR	EUR	EUR	EUR	EUR	EUR	EUR	EUR	EUR	EUR	EUR	EUR
		1	2	3	4	5	6	7	8	9	10	11	12	13
<b>17004354: Löschfahrzeug 8/6</b>														
1	Zuwend. f. Investitionsmaßnahmen	270.785	0	0	0	0	0	0	0	0	0	0	270.785	270.785
2	+ Einzahl. Veräußerung v. Sachanlagen	0	0	0	0	0	0	0	0	0	0	0	0	0
3	+ Einzahl. Veräußerung v. Finanzanlag	0	0	0	0	0	0	0	0	0	0	0	0	0
4	+ Einzahl. a. Beiträgen u.ä. Entgelten	0	0	0	0	0	0	0	0	0	0	0	0	0
5	+ Sonstige Investitionseinzahlungen	0	0	0	0	0	0	0	0	0	0	0	0	0
6	<b>= Einzahlungen a. Investitionstätigkeit</b>	<b>270.785</b>	<b>0</b>	<b>0</b>	<b>0</b>	<b>0</b>	<b>0</b>	<b>0</b>	<b>0</b>	<b>0</b>	<b>0</b>	<b>0</b>	<b>270.785</b>	<b>270.785</b>
7	- Ausz. Erwerb v. Grundst. u. Gebäuden	0	0	0	0	0	0	0	0	0	0	0	0	0
8	- Auszahlungen für Baumaßnahmen	0	0	0	0	0	0	0	0	0	0	0	0	0
9	- Ausz. Erwerb v. bewegl. Anlageverm.	-778	0	0	0	0	0	0	0	0	0	0	-778	-778
10	- Ausz. f.d. Erwerb von Finanzanlagen	0	0	0	0	0	0	0	0	0	0	0	0	0
11	- Ausz. von aktivierbaren Zuwendungen	0	0	0	0	0	0	0	0	0	0	0	0	0
12	- Sonstige Investitionsauszahlungen	0	0	0	0	0	0	0	0	0	0	0	0	0
13	<b>= Auszahlungen a. Investitionstätigkeit</b>	<b>-778</b>	<b>0</b>	<b>0</b>	<b>0</b>	<b>0</b>	<b>0</b>	<b>0</b>	<b>0</b>	<b>0</b>	<b>0</b>	<b>0</b>	<b>-778</b>	<b>-778</b>
14	<b>= Saldo aus Investitionstätigkeit</b>	<b>270.007</b>	<b>0</b>	<b>0</b>	<b>0</b>	<b>0</b>	<b>0</b>	<b>0</b>	<b>0</b>	<b>0</b>	<b>0</b>	<b>0</b>	<b>270.007</b>	<b>270.007</b>

Ifd. Nr.	Teilfinanzplan B. Planung einzelner Investitionsmaßnahmen  Einzahlungs- und Auszahlungsarten	Ergebnis 2020	Ansatz 2021	Ansatz 2022	VE 2022	VE 2022 wirksam in 2023	VE 2022 wirksam in 2024	VE 2022 wirksam in 2025	VE 2022 wirksam in 2026	Planung 2023	Planung 2024	Planung 2025	Bisher bereit- gestelltes Budget	Geplante Gesamt- kosten-/ einnahmen
		EUR	EUR	EUR	EUR	EUR	EUR	EUR	EUR	EUR	EUR	EUR	EUR	EUR
		1	2	3	4	5	6	7	8	9	10	11	12	13
<b>17004355: Vorausslöschfahrzeug COBRA</b>														
1	Zuwend. f. Investitionsmaßnahmen	0	0	0	0	0	0	0	0	200.000	0	0	0	200.000
2	+ Einzahl. Veräußerung v. Sachanlagen	0	0	0	0	0	0	0	0	0	0	0	0	0
3	+ Einzahl. Veräußerung v. Finanzanlag	0	0	0	0	0	0	0	0	0	0	0	0	0
4	+ Einzahl. a. Beiträgen u.ä. Entgelten	0	0	0	0	0	0	0	0	0	0	0	0	0
5	+ Sonstige Investitionseinzahlungen	0	0	0	0	0	0	0	0	0	0	0	0	0
6	= <b>Einzahlungen a. Investitionstätigkeit</b>	<b>0</b>	<b>0</b>	<b>0</b>	<b>0</b>	<b>0</b>	<b>0</b>	<b>0</b>	<b>0</b>	<b>200.000</b>	<b>0</b>	<b>0</b>	<b>0</b>	<b>200.000</b>
7	- Ausz. Erwerb v. Grundst. u. Gebäuden	0	0	0	0	0	0	0	0	0	0	0	0	0
8	- Auszahlungen für Baumaßnahmen	0	0	0	0	0	0	0	0	0	0	0	0	0
9	- Ausz. Erwerb v. bewegl. Anlageverm.	0	0	0	-250.000	-250.000	0	0	0	-250.000	0	0	0	-250.000
10	- Ausz. f.d. Erwerb von Finanzanlagen	0	0	0	0	0	0	0	0	0	0	0	0	0
11	- Ausz. von aktivierbaren Zuwendungen	0	0	0	0	0	0	0	0	0	0	0	0	0
12	- Sonstige Investitionsauszahlungen	0	0	0	0	0	0	0	0	0	0	0	0	0
13	= <b>Auszahlungen a. Investitionstätigkeit</b>	<b>0</b>	<b>0</b>	<b>0</b>	<b>-250.000</b>	<b>-250.000</b>	<b>0</b>	<b>0</b>	<b>0</b>	<b>-250.000</b>	<b>0</b>	<b>0</b>	<b>0</b>	<b>-250.000</b>
14	= <b>Saldo aus Investitionstätigkeit</b>	<b>0</b>	<b>0</b>	<b>0</b>	<b>-250.000</b>	<b>-250.000</b>	<b>0</b>	<b>0</b>	<b>0</b>	<b>-50.000</b>	<b>0</b>	<b>0</b>	<b>0</b>	<b>-50.000</b>

lfd. Nr.	Teilfinanzplan B. Planung einzelner Investitionsmaßnahmen  Einzahlungs- und Auszahlungsarten	Ergebnis 2020	Ansatz 2021	Ansatz 2022	VE 2022	VE 2022 wirksam in 2023	VE 2022 wirksam in 2024	VE 2022 wirksam in 2025	VE 2022 wirksam in 2026	Planung 2023	Planung 2024	Planung 2025	Bisher bereit- gestelltes Budget	Geplante Gesamt- kosten/- einnahmen
		EUR	EUR	EUR	EUR	EUR	EUR	EUR	EUR	EUR	EUR	EUR	EUR	EUR
		1	2	3	4	5	6	7	8	9	10	11	12	13
<b>17004356: Tanklöschfahrzeug 16/25</b>														
1	Zuwend. f. Investitionsmaßnahmen	0	248.000	0	0	0	0	0	0	0	0	0	248.000	248.000
2	+ Einzahl. Veräußerung v. Sachanlagen	0	0	0	0	0	0	0	0	0	0	0	0	0
3	+ Einzahl. Veräußerung v. Finanzanlag	0	0	0	0	0	0	0	0	0	0	0	0	0
4	+ Einzahl. a. Beiträgen u.ä. Entgelten	0	0	0	0	0	0	0	0	0	0	0	0	0
5	+ Sonstige Investitionseinzahlungen	0	0	0	0	0	0	0	0	0	0	0	0	0
6	= <b>Einzahlungen a. Investitionstätigkeit</b>	0	248.000	0	0	0	0	0	0	0	0	0	248.000	248.000
7	- Ausz. Erwerb v. Grundst. u. Gebäuden	0	0	0	0	0	0	0	0	0	0	0	0	0
8	- Auszahlungen für Baumaßnahmen	0	0	0	0	0	0	0	0	0	0	0	0	0
9	- Ausz. Erwerb v. bewegl. Anlageverm.	0	-370.000	0	0	0	0	0	0	0	0	0	-370.000	-370.000
10	- Ausz. f.d. Erwerb von Finanzanlagen	0	0	0	0	0	0	0	0	0	0	0	0	0
11	- Ausz. von aktivierbaren Zuwendungen	0	0	0	0	0	0	0	0	0	0	0	0	0
12	- Sonstige Investitionsauszahlungen	0	0	0	0	0	0	0	0	0	0	0	0	0
13	= <b>Auszahlungen a. Investitionstätigkeit</b>	0	-370.000	0	0	0	0	0	0	0	0	0	-370.000	-370.000
14	= <b>Saldo aus Investitionstätigkeit</b>	0	-122.000	0	0	0	0	0	0	0	0	0	-122.000	-122.000



Ifd. Nr.	Teilfinanzplan B. Planung einzelner Investitionsmaßnahmen  Einzahlungs- und Auszahlungsarten	Ergebnis 2020	Ansatz 2021	Ansatz 2022	VE 2022	VE 2022 wirksam in 2023	VE 2022 wirksam in 2024	VE 2022 wirksam in 2025	VE 2022 wirksam in 2026	Planung 2023	Planung 2024	Planung 2025	Bisher bereit- gestelltes Budget	Geplante Gesamt- kosten-/ einnahmen
		EUR	EUR	EUR	EUR	EUR	EUR	EUR	EUR	EUR	EUR	EUR	EUR	EUR
		1	2	3	4	5	6	7	8	9	10	11	12	13
<b>17004357: Wechselladefahrzeug Kran</b>														
1	Zuwend. f. Investitionsmaßnahmen	0	0	0	0	0	0	0	0	0	0	0	0	0
2	+ Einzahl. Veräußerung v. Sachanlagen	0	0	0	0	0	0	0	0	0	0	0	0	0
3	+ Einzahl. Veräußerung v. Finanzanlag	0	0	0	0	0	0	0	0	0	0	0	0	0
4	+ Einzahl. a. Beiträgen u.ä. Entgelten	0	0	0	0	0	0	0	0	0	0	0	0	0
5	+ Sonstige Investitionseinzahlungen	0	0	0	0	0	0	0	0	0	0	0	0	0
6	= <b>Einzahlungen a. Investitionstätigkeit</b>	<b>0</b>	<b>0</b>	<b>0</b>	<b>0</b>	<b>0</b>	<b>0</b>	<b>0</b>	<b>0</b>	<b>0</b>	<b>0</b>	<b>0</b>	<b>0</b>	<b>0</b>
7	- Ausz. Erwerb v. Grundst. u. Gebäuden	0	0	0	0	0	0	0	0	0	0	0	0	0
8	- Auszahlungen für Baumaßnahmen	0	0	0	0	0	0	0	0	0	0	0	0	0
9	- Ausz. Erwerb v. bewegl. Anlageverm.	0	-400.000	-400.000	0	0	0	0	0	0	0	0	-400.000	-800.000
10	- Ausz. f.d. Erwerb von Finanzanlagen	0	0	0	0	0	0	0	0	0	0	0	0	0
11	- Ausz. von aktivierbaren Zuwendungen	0	0	0	0	0	0	0	0	0	0	0	0	0
12	- Sonstige Investitionsauszahlungen	0	0	0	0	0	0	0	0	0	0	0	0	0
13	= <b>Auszahlungen a. Investitionstätigkeit</b>	<b>0</b>	<b>-400.000</b>	<b>-400.000</b>	<b>0</b>	<b>0</b>	<b>0</b>	<b>0</b>	<b>0</b>	<b>0</b>	<b>0</b>	<b>0</b>	<b>-400.000</b>	<b>-800.000</b>
14	= <b>Saldo aus Investitionstätigkeit</b>	<b>0</b>	<b>-400.000</b>	<b>-400.000</b>	<b>0</b>	<b>0</b>	<b>0</b>	<b>0</b>	<b>0</b>	<b>0</b>	<b>0</b>	<b>0</b>	<b>-400.000</b>	<b>-800.000</b>

lfd. Nr.	Teilfinanzplan B. Planung einzelner Investitionsmaßnahmen  Einzahlungs- und Auszahlungsarten	Ergebnis 2020	Ansatz 2021	Ansatz 2022	VE 2022	VE 2022 wirksam in 2023	VE 2022 wirksam in 2024	VE 2022 wirksam in 2025	VE 2022 wirksam in 2026	Planung 2023	Planung 2024	Planung 2025	Bisher bereit- gestelltes Budget	Geplante Gesamt- kosten-/ einnahmen
		EUR	EUR	EUR	EUR	EUR	EUR	EUR	EUR	EUR	EUR	EUR	EUR	EUR
		1	2	3	4	5	6	7	8	9	10	11	12	13
<b>17004865: Drehleiter</b>														
1	Zuwend. f. Investitionsmaßnahmen	0	0	540.000	0	0	0	0	0	0	0	0	0	540.000
2	+ Einzahl. Veräußerung v. Sachanlagen	0	0	0	0	0	0	0	0	0	0	0	0	0
3	+ Einzahl. Veräußerung v. Finanzanlag	0	0	0	0	0	0	0	0	0	0	0	0	0
4	+ Einzahl. a. Beiträgen u.ä. Entgelten	0	0	0	0	0	0	0	0	0	0	0	0	0
5	+ Sonstige Investitionseinzahlungen	0	0	0	0	0	0	0	0	0	0	0	0	0
6	= <b>Einzahlungen a. Investitionstätigkeit</b>	0	0	540.000	0	0	0	0	0	0	0	0	0	540.000
7	- Ausz. Erwerb v. Grundst. u. Gebäuden	0	0	0	0	0	0	0	0	0	0	0	0	0
8	- Auszahlungen für Baumaßnahmen	0	0	0	0	0	0	0	0	0	0	0	0	0
9	- Ausz. Erwerb v. bewegl. Anlageverm.	0	-150.000	-750.000	0	0	0	0	0	0	0	0	-150.000	-900.000
10	- Ausz. f.d. Erwerb von Finanzanlagen	0	0	0	0	0	0	0	0	0	0	0	0	0
11	- Ausz. von aktivierbaren Zuwendungen	0	0	0	0	0	0	0	0	0	0	0	0	0
12	- Sonstige Investitionsauszahlungen	0	0	0	0	0	0	0	0	0	0	0	0	0
13	= <b>Auszahlungen a. Investitionstätigkeit</b>	0	-150.000	-750.000	0	0	0	0	0	0	0	0	-150.000	-900.000
14	= <b>Saldo aus Investitionstätigkeit</b>	0	-150.000	-210.000	0	0	0	0	0	0	0	0	-150.000	-360.000

lfd. Nr.	Teilfinanzplan B. Planung einzelner Investitionsmaßnahmen  Einzahlungs- und Auszahlungsarten	Ergebnis 2020	Ansatz 2021	Ansatz 2022	VE 2022	VE 2022 wirksam in 2023	VE 2022 wirksam in 2024	VE 2022 wirksam in 2025	VE 2022 wirksam in 2026	Planung 2023	Planung 2024	Planung 2025	Bisher bereit- gestelltes Budget	Geplante Gesamt- kosten-/ einnahmen
		EUR	EUR	EUR	EUR	EUR	EUR	EUR	EUR	EUR	EUR	EUR	EUR	EUR
		1	2	3	4	5	6	7	8	9	10	11	12	13
<b>17004868: Tanklöschfahrzeug 4000</b>														
1	Zuwend. f. Investitionsmaßnahmen	0	0	0	0	0	0	0	0	340.000	0	0	0	340.000
2	+ Einzahl. Veräußerung v. Sachanlagen	0	0	0	0	0	0	0	0	0	0	0	0	0
3	+ Einzahl. Veräußerung v. Finanzanlag	0	0	0	0	0	0	0	0	0	0	0	0	0
4	+ Einzahl. a. Beiträgen u.ä. Entgelten	0	0	0	0	0	0	0	0	0	0	0	0	0
5	+ Sonstige Investitionseinzahlungen	0	0	0	0	0	0	0	0	0	0	0	0	0
6	= <b>Einzahlungen a. Investitionstätigkeit</b>	<b>0</b>	<b>0</b>	<b>0</b>	<b>0</b>	<b>0</b>	<b>0</b>	<b>0</b>	<b>0</b>	<b>340.000</b>	<b>0</b>	<b>0</b>	<b>0</b>	<b>340.000</b>
7	- Ausz. Erwerb v. Grundst. u. Gebäuden	0	0	0	0	0	0	0	0	0	0	0	0	0
8	- Auszahlungen für Baumaßnahmen	0	0	0	0	0	0	0	0	0	0	0	0	0
9	- Ausz. Erwerb v. bewegl. Anlageverm.	0	0	0	-500.000	-500.000	0	0	0	-500.000	0	0	0	-500.000
10	- Ausz. f.d. Erwerb von Finanzanlagen	0	0	0	0	0	0	0	0	0	0	0	0	0
11	- Ausz. von aktivierbaren Zuwendungen	0	0	0	0	0	0	0	0	0	0	0	0	0
12	- Sonstige Investitionsauszahlungen	0	0	0	0	0	0	0	0	0	0	0	0	0
13	= <b>Auszahlungen a. Investitionstätigkeit</b>	<b>0</b>	<b>0</b>	<b>0</b>	<b>-500.000</b>	<b>-500.000</b>	<b>0</b>	<b>0</b>	<b>0</b>	<b>-500.000</b>	<b>0</b>	<b>0</b>	<b>0</b>	<b>-500.000</b>
14	= <b>Saldo aus Investitionstätigkeit</b>	<b>0</b>	<b>0</b>	<b>0</b>	<b>-500.000</b>	<b>-500.000</b>	<b>0</b>	<b>0</b>	<b>0</b>	<b>-160.000</b>	<b>0</b>	<b>0</b>	<b>0</b>	<b>-160.000</b>

Ifd. Nr.	Teilfinanzplan B. Planung einzelner Investitionsmaßnahmen  Einzahlungs- und Auszahlungsarten	Ergebnis 2020	Ansatz 2021	Ansatz 2022	VE 2022	VE 2022 wirksam in 2023	VE 2022 wirksam in 2024	VE 2022 wirksam in 2025	VE 2022 wirksam in 2026	Planung 2023	Planung 2024	Planung 2025	Bisher bereit- gestelltes Budget	Geplante Gesamt- kosten-/ einnahmen
		EUR	EUR	EUR	EUR	EUR	EUR	EUR	EUR	EUR	EUR	EUR	EUR	EUR
		1	2	3	4	5	6	7	8	9	10	11	12	13
<b>17004869: Abrollbehälter Besprechung Einsatzleit.</b>														
1	Zuwend. f. Investitionsmaßnahmen	0	0	0	0	0	0	0	0	0	0	0	0	0
2	+ Einzahl. Veräußerung v. Sachanlagen	0	0	0	0	0	0	0	0	0	0	0	0	0
3	+ Einzahl. Veräußerung v. Finanzanlag	0	0	0	0	0	0	0	0	0	0	0	0	0
4	+ Einzahl. a. Beiträgen u.ä. Entgelten	0	0	0	0	0	0	0	0	0	0	0	0	0
5	+ Sonstige Investitionseinzahlungen	0	0	0	0	0	0	0	0	0	0	0	0	0
6	<b>= Einzahlungen a. Investitionstätigkeit</b>	<b>0</b>	<b>0</b>	<b>0</b>	<b>0</b>	<b>0</b>	<b>0</b>	<b>0</b>	<b>0</b>	<b>0</b>	<b>0</b>	<b>0</b>	<b>0</b>	<b>0</b>
7	- Ausz. Erwerb v. Grundst. u. Gebäuden	0	0	0	0	0	0	0	0	0	0	0	0	0
8	- Auszahlungen für Baumaßnahmen	0	0	0	0	0	0	0	0	0	0	0	0	0
9	- Ausz. Erwerb v. bewegl. Anlageverm.	0	0	0	-300.000	-300.000	0	0	0	-300.000	0	0	0	-300.000
10	- Ausz. f.d. Erwerb von Finanzanlagen	0	0	0	0	0	0	0	0	0	0	0	0	0
11	- Ausz. von aktivierbaren Zuwendungen	0	0	0	0	0	0	0	0	0	0	0	0	0
12	- Sonstige Investitionsauszahlungen	0	0	0	0	0	0	0	0	0	0	0	0	0
13	<b>= Auszahlungen a. Investitionstätigkeit</b>	<b>0</b>	<b>0</b>	<b>0</b>	<b>-300.000</b>	<b>-300.000</b>	<b>0</b>	<b>0</b>	<b>0</b>	<b>-300.000</b>	<b>0</b>	<b>0</b>	<b>0</b>	<b>-300.000</b>
14	<b>= Saldo aus Investitionstätigkeit</b>	<b>0</b>	<b>0</b>	<b>0</b>	<b>-300.000</b>	<b>-300.000</b>	<b>0</b>	<b>0</b>	<b>0</b>	<b>-300.000</b>	<b>0</b>	<b>0</b>	<b>0</b>	<b>-300.000</b>

Ifd. Nr.	Teilfinanzplan B. Planung einzelner Investitionsmaßnahmen  Einzahlungs- und Auszahlungsarten	Ergebnis 2020	Ansatz 2021	Ansatz 2022	VE 2022	VE 2022 wirksam in 2023	VE 2022 wirksam in 2024	VE 2022 wirksam in 2025	VE 2022 wirksam in 2026	Planung 2023	Planung 2024	Planung 2025	Bisher bereit- gestelltes Budget	Geplante Gesamt- kosten-/ einnahmen
		EUR	EUR	EUR	EUR	EUR	EUR	EUR	EUR	EUR	EUR	EUR	EUR	EUR
		1	2	3	4	5	6	7	8	9	10	11	12	13
<b>17005307: Maschinen u. Geräte 2023</b>														
1	Zuwend. f. Investitionsmaßnahmen	0	0	0	0	0	0	0	0	0	0	0	0	0
2	+ Einzahl. Veräußerung v. Sachanlagen	0	0	0	0	0	0	0	0	0	0	0	0	0
3	+ Einzahl. Veräußerung v. Finanzanlag	0	0	0	0	0	0	0	0	0	0	0	0	0
4	+ Einzahl. a. Beiträgen u.ä. Entgelten	0	0	0	0	0	0	0	0	0	0	0	0	0
5	+ Sonstige Investitionseinzahlungen	0	0	0	0	0	0	0	0	0	0	0	0	0
6	= <b>Einzahlungen a. Investitionstätigkeit</b>	0	0	0	0	0	0	0	0	0	0	0	0	0
7	- Ausz. Erwerb v. Grundst. u. Gebäuden	0	0	0	0	0	0	0	0	0	0	0	0	0
8	- Auszahlungen für Baumaßnahmen	0	0	0	0	0	0	0	0	0	0	0	0	0
9	- Ausz. Erwerb v. bewegl. Anlageverm.	0	0	0	0	0	0	0	0	-200.000	0	0	0	-200.000
10	- Ausz. f.d. Erwerb von Finanzanlagen	0	0	0	0	0	0	0	0	0	0	0	0	0
11	- Ausz. von aktivierbaren Zuwendungen	0	0	0	0	0	0	0	0	0	0	0	0	0
12	- Sonstige Investitionsauszahlungen	0	0	0	0	0	0	0	0	0	0	0	0	0
13	= <b>Auszahlungen a. Investitionstätigkeit</b>	0	0	0	0	0	0	0	0	-200.000	0	0	0	-200.000
14	= <b>Saldo aus Investitionstätigkeit</b>	0	0	0	0	0	0	0	0	-200.000	0	0	0	-200.000

Ifd. Nr.	Teilfinanzplan B. Planung einzelner Investitionsmaßnahmen  Einzahlungs- und Auszahlungsarten	Ergebnis 2020	Ansatz 2021	Ansatz 2022	VE 2022	VE 2022 wirksam in 2023	VE 2022 wirksam in 2024	VE 2022 wirksam in 2025	VE 2022 wirksam in 2026	Planung 2023	Planung 2024	Planung 2025	Bisher bereit- gestelltes Budget	Geplante Gesamt- kosten-/ einnahmen
		EUR	EUR	EUR	EUR	EUR	EUR	EUR	EUR	EUR	EUR	EUR	EUR	EUR
		1	2	3	4	5	6	7	8	9	10	11	12	13
<b>17005308: Maschinen u. Geräte 2024</b>														
1	Zuwend. f. Investitionsmaßnahmen	0	0	0	0	0	0	0	0	0	0	0	0	0
2	+ Einzahl. Veräußerung v. Sachanlagen	0	0	0	0	0	0	0	0	0	0	0	0	0
3	+ Einzahl. Veräußerung v. Finanzanlag	0	0	0	0	0	0	0	0	0	0	0	0	0
4	+ Einzahl. a. Beiträgen u.ä. Entgelten	0	0	0	0	0	0	0	0	0	0	0	0	0
5	+ Sonstige Investitionseinzahlungen	0	0	0	0	0	0	0	0	0	0	0	0	0
6	<b>= Einzahlungen a. Investitionstätigkeit</b>	<b>0</b>	<b>0</b>	<b>0</b>	<b>0</b>	<b>0</b>	<b>0</b>	<b>0</b>	<b>0</b>	<b>0</b>	<b>0</b>	<b>0</b>	<b>0</b>	<b>0</b>
7	- Ausz. Erwerb v. Grundst. u. Gebäuden	0	0	0	0	0	0	0	0	0	0	0	0	0
8	- Auszahlungen für Baumaßnahmen	0	0	0	0	0	0	0	0	0	0	0	0	0
9	- Ausz. Erwerb v. bewegl. Anlageverm.	0	0	0	0	0	0	0	0	0	-200.000	0	0	-200.000
10	- Ausz. f.d. Erwerb von Finanzanlagen	0	0	0	0	0	0	0	0	0	0	0	0	0
11	- Ausz. von aktivierbaren Zuwendungen	0	0	0	0	0	0	0	0	0	0	0	0	0
12	- Sonstige Investitionsauszahlungen	0	0	0	0	0	0	0	0	0	0	0	0	0
13	<b>= Auszahlungen a. Investitionstätigkeit</b>	<b>0</b>	<b>0</b>	<b>0</b>	<b>0</b>	<b>0</b>	<b>0</b>	<b>0</b>	<b>0</b>	<b>0</b>	<b>-200.000</b>	<b>0</b>	<b>0</b>	<b>-200.000</b>
14	<b>= Saldo aus Investitionstätigkeit</b>	<b>0</b>	<b>0</b>	<b>0</b>	<b>0</b>	<b>0</b>	<b>0</b>	<b>0</b>	<b>0</b>	<b>0</b>	<b>-200.000</b>	<b>0</b>	<b>0</b>	<b>-200.000</b>

Haushaltsplan 2022

Ifd. Nr.	Teilfinanzplan B. Planung einzelner Investitionsmaßnahmen  Einzahlungs- und Auszahlungsarten	Ergebnis 2020	Ansatz 2021	Ansatz 2022	VE 2022	VE 2022 wirksam in 2023	VE 2022 wirksam in 2024	VE 2022 wirksam in 2025	VE 2022 wirksam in 2026	Planung 2023	Planung 2024	Planung 2025	Bisher bereit- gestelltes Budget	Geplante Gesamt- kosten-/ einnahmen
		EUR	EUR	EUR	EUR	EUR	EUR	EUR	EUR	EUR	EUR	EUR	EUR	EUR
		1	2	3	4	5	6	7	8	9	10	11	12	13
<b>17005311: BGA BF 2023</b>														
1	Zuwend. f. Investitionsmaßnahmen	0	0	0	0	0	0	0	0	0	0	0	0	0
2	+ Einzahl. Veräußerung v. Sachanlagen	0	0	0	0	0	0	0	0	0	0	0	0	0
3	+ Einzahl. Veräußerung v. Finanzanlag	0	0	0	0	0	0	0	0	0	0	0	0	0
4	+ Einzahl. a. Beiträgen u.ä. Entgelten	0	0	0	0	0	0	0	0	0	0	0	0	0
5	+ Sonstige Investitionseinzahlungen	0	0	0	0	0	0	0	0	0	0	0	0	0
6	<b>= Einzahlungen a. Investitionstätigkeit</b>	<b>0</b>	<b>0</b>	<b>0</b>	<b>0</b>	<b>0</b>	<b>0</b>	<b>0</b>	<b>0</b>	<b>0</b>	<b>0</b>	<b>0</b>	<b>0</b>	<b>0</b>
7	- Ausz. Erwerb v. Grundst. u. Gebäuden	0	0	0	0	0	0	0	0	0	0	0	0	0
8	- Auszahlungen für Baumaßnahmen	0	0	0	0	0	0	0	0	0	0	0	0	0
9	- Ausz. Erwerb v. bewegl. Anlageverm.	0	0	0	0	0	0	0	0	-100.000	0	0	0	-100.000
10	- Ausz. f.d. Erwerb von Finanzanlagen	0	0	0	0	0	0	0	0	0	0	0	0	0
11	- Ausz. von aktivierbaren Zuwendungen	0	0	0	0	0	0	0	0	0	0	0	0	0
12	- Sonstige Investitionsauszahlungen	0	0	0	0	0	0	0	0	0	0	0	0	0
13	<b>= Auszahlungen a. Investitionstätigkeit</b>	<b>0</b>	<b>0</b>	<b>0</b>	<b>0</b>	<b>0</b>	<b>0</b>	<b>0</b>	<b>0</b>	<b>-100.000</b>	<b>0</b>	<b>0</b>	<b>0</b>	<b>-100.000</b>
14	<b>= Saldo aus Investitionstätigkeit</b>	<b>0</b>	<b>0</b>	<b>0</b>	<b>0</b>	<b>0</b>	<b>0</b>	<b>0</b>	<b>0</b>	<b>-100.000</b>	<b>0</b>	<b>0</b>	<b>0</b>	<b>-100.000</b>

lfd. Nr.	Teilfinanzplan B. Planung einzelner Investitionsmaßnahmen  Einzahlungs- und Auszahlungsarten	Ergebnis 2020	Ansatz 2021	Ansatz 2022	VE 2022	VE 2022 wirksam in 2023	VE 2022 wirksam in 2024	VE 2022 wirksam in 2025	VE 2022 wirksam in 2026	Planung 2023	Planung 2024	Planung 2025	Bisher bereit- gestelltes Budget	Geplante Gesamt- kosten-/ einnahmen
		EUR	EUR	EUR	EUR	EUR	EUR	EUR	EUR	EUR	EUR	EUR	EUR	EUR
		1	2	3	4	5	6	7	8	9	10	11	12	13
<b>17005312: BGA BF 2024</b>														
1	Zuwend. f. Investitionsmaßnahmen	0	0	0	0	0	0	0	0	0	0	0	0	0
2	+ Einzahl. Veräußerung v. Sachanlagen	0	0	0	0	0	0	0	0	0	0	0	0	0
3	+ Einzahl. Veräußerung v. Finanzanlag	0	0	0	0	0	0	0	0	0	0	0	0	0
4	+ Einzahl. a. Beiträgen u.ä. Entgelten	0	0	0	0	0	0	0	0	0	0	0	0	0
5	+ Sonstige Investitionseinzahlungen	0	0	0	0	0	0	0	0	0	0	0	0	0
6	<b>= Einzahlungen a. Investitionstätigkeit</b>	<b>0</b>	<b>0</b>	<b>0</b>	<b>0</b>	<b>0</b>	<b>0</b>	<b>0</b>	<b>0</b>	<b>0</b>	<b>0</b>	<b>0</b>	<b>0</b>	<b>0</b>
7	- Ausz. Erwerb v. Grundst. u. Gebäuden	0	0	0	0	0	0	0	0	0	0	0	0	0
8	- Auszahlungen für Baumaßnahmen	0	0	0	0	0	0	0	0	0	0	0	0	0
9	- Ausz. Erwerb v. bewegl. Anlageverm.	0	0	0	0	0	0	0	0	0	-100.000	0	0	-100.000
10	- Ausz. f.d. Erwerb von Finanzanlagen	0	0	0	0	0	0	0	0	0	0	0	0	0
11	- Ausz. von aktivierbaren Zuwendungen	0	0	0	0	0	0	0	0	0	0	0	0	0
12	- Sonstige Investitionsauszahlungen	0	0	0	0	0	0	0	0	0	0	0	0	0
13	<b>= Auszahlungen a. Investitionstätigkeit</b>	<b>0</b>	<b>0</b>	<b>0</b>	<b>0</b>	<b>0</b>	<b>0</b>	<b>0</b>	<b>0</b>	<b>0</b>	<b>-100.000</b>	<b>0</b>	<b>0</b>	<b>-100.000</b>
14	<b>= Saldo aus Investitionstätigkeit</b>	<b>0</b>	<b>0</b>	<b>0</b>	<b>0</b>	<b>0</b>	<b>0</b>	<b>0</b>	<b>0</b>	<b>0</b>	<b>-100.000</b>	<b>0</b>	<b>0</b>	<b>-100.000</b>



Ifd. Nr.	Teilfinanzplan B. Planung einzelner Investitionsmaßnahmen  Einzahlungs- und Auszahlungsarten	Ergebnis 2020	Ansatz 2021	Ansatz 2022	VE 2022	VE 2022 wirksam in 2023	VE 2022 wirksam in 2024	VE 2022 wirksam in 2025	VE 2022 wirksam in 2026	Planung 2023	Planung 2024	Planung 2025	Bisher bereit- gestelltes Budget	Geplante Gesamt- kosten-/ einnahmen
		EUR	EUR	EUR	EUR	EUR	EUR	EUR	EUR	EUR	EUR	EUR	EUR	EUR
		1	2	3	4	5	6	7	8	9	10	11	12	13
<b>17005313: BGA FF 2023</b>														
1	Zuwend. f. Investitionsmaßnahmen	0	0	0	0	0	0	0	0	0	0	0	0	0
2	+ Einzahl. Veräußerung v. Sachanlagen	0	0	0	0	0	0	0	0	0	0	0	0	0
3	+ Einzahl. Veräußerung v. Finanzanlag	0	0	0	0	0	0	0	0	0	0	0	0	0
4	+ Einzahl. a. Beiträgen u.ä. Entgelten	0	0	0	0	0	0	0	0	0	0	0	0	0
5	+ Sonstige Investitionseinzahlungen	0	0	0	0	0	0	0	0	0	0	0	0	0
6	= <b>Einzahlungen a. Investitionstätigkeit</b>	0	0	0	0	0	0	0	0	0	0	0	0	0
7	- Ausz. Erwerb v. Grundst. u. Gebäuden	0	0	0	0	0	0	0	0	0	0	0	0	0
8	- Auszahlungen für Baumaßnahmen	0	0	0	0	0	0	0	0	0	0	0	0	0
9	- Ausz. Erwerb v. bewegl. Anlageverm.	0	0	0	0	0	0	0	0	-100.000	0	0	0	-100.000
10	- Ausz. f.d. Erwerb von Finanzanlagen	0	0	0	0	0	0	0	0	0	0	0	0	0
11	- Ausz. von aktivierbaren Zuwendungen	0	0	0	0	0	0	0	0	0	0	0	0	0
12	- Sonstige Investitionsauszahlungen	0	0	0	0	0	0	0	0	0	0	0	0	0
13	= <b>Auszahlungen a. Investitionstätigkeit</b>	0	0	0	0	0	0	0	0	-100.000	0	0	0	-100.000
14	= <b>Saldo aus Investitionstätigkeit</b>	0	0	0	0	0	0	0	0	-100.000	0	0	0	-100.000

Ifd. Nr.	Teilfinanzplan B. Planung einzelner Investitionsmaßnahmen  Einzahlungs- und Auszahlungsarten	Ergebnis 2020	Ansatz 2021	Ansatz 2022	VE 2022	VE 2022 wirksam in 2023	VE 2022 wirksam in 2024	VE 2022 wirksam in 2025	VE 2022 wirksam in 2026	Planung 2023	Planung 2024	Planung 2025	Bisher bereit- gestelltes Budget	Geplante Gesamt- kosten-/ einnahmen
		EUR	EUR	EUR	EUR	EUR	EUR	EUR	EUR	EUR	EUR	EUR	EUR	EUR
		1	2	3	4	5	6	7	8	9	10	11	12	13
<b>17005314: BGA FF 2024</b>														
1	Zuwend. f. Investitionsmaßnahmen	0	0	0	0	0	0	0	0	0	0	0	0	0
2	+ Einzahl. Veräußerung v. Sachanlagen	0	0	0	0	0	0	0	0	0	0	0	0	0
3	+ Einzahl. Veräußerung v. Finanzanlag	0	0	0	0	0	0	0	0	0	0	0	0	0
4	+ Einzahl. a. Beiträgen u.ä. Entgelten	0	0	0	0	0	0	0	0	0	0	0	0	0
5	+ Sonstige Investitionseinzahlungen	0	0	0	0	0	0	0	0	0	0	0	0	0
6	= <b>Einzahlungen a. Investitionstätigkeit</b>	<b>0</b>	<b>0</b>	<b>0</b>	<b>0</b>	<b>0</b>	<b>0</b>	<b>0</b>	<b>0</b>	<b>0</b>	<b>0</b>	<b>0</b>	<b>0</b>	<b>0</b>
7	- Ausz. Erwerb v. Grundst. u. Gebäuden	0	0	0	0	0	0	0	0	0	0	0	0	0
8	- Auszahlungen für Baumaßnahmen	0	0	0	0	0	0	0	0	0	0	0	0	0
9	- Ausz. Erwerb v. bewegl. Anlageverm.	0	0	0	0	0	0	0	0	0	-100.000	0	0	-100.000
10	- Ausz. f.d. Erwerb von Finanzanlagen	0	0	0	0	0	0	0	0	0	0	0	0	0
11	- Ausz. von aktivierbaren Zuwendungen	0	0	0	0	0	0	0	0	0	0	0	0	0
12	- Sonstige Investitionsauszahlungen	0	0	0	0	0	0	0	0	0	0	0	0	0
13	= <b>Auszahlungen a. Investitionstätigkeit</b>	<b>0</b>	<b>0</b>	<b>0</b>	<b>0</b>	<b>0</b>	<b>0</b>	<b>0</b>	<b>0</b>	<b>0</b>	<b>-100.000</b>	<b>0</b>	<b>0</b>	<b>-100.000</b>
14	= <b>Saldo aus Investitionstätigkeit</b>	<b>0</b>	<b>0</b>	<b>0</b>	<b>0</b>	<b>0</b>	<b>0</b>	<b>0</b>	<b>0</b>	<b>0</b>	<b>-100.000</b>	<b>0</b>	<b>0</b>	<b>-100.000</b>

Ifd. Nr.	Teilfinanzplan B. Planung einzelner Investitionsmaßnahmen  Einzahlungs- und Auszahlungsarten	Ergebnis 2020	Ansatz 2021	Ansatz 2022	VE 2022	VE 2022 wirksam in 2023	VE 2022 wirksam in 2024	VE 2022 wirksam in 2025	VE 2022 wirksam in 2026	Planung 2023	Planung 2024	Planung 2025	Bisher bereit- gestelltes Budget	Geplante Gesamt- kosten-/ einnahmen
		EUR	EUR	EUR	EUR	EUR	EUR	EUR	EUR	EUR	EUR	EUR	EUR	EUR
		1	2	3	4	5	6	7	8	9	10	11	12	13
<b>17005347: Digitalfunk:zus. Kosten n. Gerätegenera.</b>														
1	Zuwend. f. Investitionsmaßnahmen	0	0	0	0	0	0	0	0	0	0	0	0	0
2	+ Einzahl. Veräußerung v. Sachanlagen	0	0	0	0	0	0	0	0	0	0	0	0	0
3	+ Einzahl. Veräußerung v. Finanzanlag	0	0	0	0	0	0	0	0	0	0	0	0	0
4	+ Einzahl. a. Beiträgen u.ä. Entgelten	0	0	0	0	0	0	0	0	0	0	0	0	0
5	+ Sonstige Investitionseinzahlungen	0	0	0	0	0	0	0	0	0	0	0	0	0
6	<b>= Einzahlungen a. Investitionstätigkeit</b>	<b>0</b>	<b>0</b>	<b>0</b>	<b>0</b>	<b>0</b>	<b>0</b>	<b>0</b>	<b>0</b>	<b>0</b>	<b>0</b>	<b>0</b>	<b>0</b>	<b>0</b>
7	- Ausz. Erwerb v. Grundst. u. Gebäuden	0	0	0	0	0	0	0	0	0	0	0	0	0
8	- Auszahlungen für Baumaßnahmen	0	0	0	0	0	0	0	0	0	0	0	0	0
9	- Ausz. Erwerb v. bewegl. Anlageverm.	0	-45.000	-100.000	0	0	0	0	0	-100.000	-100.000	-100.000	-45.000	-445.000
10	- Ausz. f.d. Erwerb von Finanzanlagen	0	0	0	0	0	0	0	0	0	0	0	0	0
11	- Ausz. von aktivierbaren Zuwendungen	0	0	0	0	0	0	0	0	0	0	0	0	0
12	- Sonstige Investitionsauszahlungen	0	0	0	0	0	0	0	0	0	0	0	0	0
13	<b>= Auszahlungen a. Investitionstätigkeit</b>	<b>0</b>	<b>-45.000</b>	<b>-100.000</b>	<b>0</b>	<b>0</b>	<b>0</b>	<b>0</b>	<b>0</b>	<b>-100.000</b>	<b>-100.000</b>	<b>-100.000</b>	<b>-45.000</b>	<b>-445.000</b>
14	<b>= Saldo aus Investitionstätigkeit</b>	<b>0</b>	<b>-45.000</b>	<b>-100.000</b>	<b>0</b>	<b>0</b>	<b>0</b>	<b>0</b>	<b>0</b>	<b>-100.000</b>	<b>-100.000</b>	<b>-100.000</b>	<b>-45.000</b>	<b>-445.000</b>

Ifd. Nr.	Teilfinanzplan B. Planung einzelner Investitionsmaßnahmen  Einzahlungs- und Auszahlungsarten	Ergebnis 2020	Ansatz 2021	Ansatz 2022	VE 2022	VE 2022 wirksam in 2023	VE 2022 wirksam in 2024	VE 2022 wirksam in 2025	VE 2022 wirksam in 2026	Planung 2023	Planung 2024	Planung 2025	Bisher bereit- gestelltes Budget	Geplante Gesamt- kosten-/ einnahmen
		EUR	EUR	EUR	EUR	EUR	EUR	EUR	EUR	EUR	EUR	EUR	EUR	EUR
		1	2	3	4	5	6	7	8	9	10	11	12	13
<b>17005356: Erweit. Wache Nord um 3 APLs Technik</b>														
1	Zuwend. f. Investitionsmaßnahmen	0	0	0	0	0	0	0	0	0	0	0	0	0
2	+ Einzahl. Veräußerung v. Sachanlagen	0	0	0	0	0	0	0	0	0	0	0	0	0
3	+ Einzahl. Veräußerung v. Finanzanlag	0	0	0	0	0	0	0	0	0	0	0	0	0
4	+ Einzahl. a. Beiträgen u.ä. Entgelten	0	0	0	0	0	0	0	0	0	0	0	0	0
5	+ Sonstige Investitionseinzahlungen	0	0	0	0	0	0	0	0	0	0	0	0	0
6	= <b>Einzahlungen a. Investitionstätigkeit</b>	0	0	0	0	0	0	0	0	0	0	0	0	0
7	- Ausz. Erwerb v. Grundst. u. Gebäuden	0	0	0	0	0	0	0	0	0	0	0	0	0
8	- Auszahlungen für Baumaßnahmen	0	0	0	0	0	0	0	0	0	0	0	0	0
9	- Ausz. Erwerb v. bewegl. Anlageverm.	0	0	-150.000	0	0	0	0	0	0	0	0	0	-150.000
10	- Ausz. f.d. Erwerb von Finanzanlagen	0	0	0	0	0	0	0	0	0	0	0	0	0
11	- Ausz. von aktivierbaren Zuwendungen	0	0	0	0	0	0	0	0	0	0	0	0	0
12	- Sonstige Investitionsauszahlungen	0	0	0	0	0	0	0	0	0	0	0	0	0
13	= <b>Auszahlungen a. Investitionstätigkeit</b>	0	0	-150.000	0	0	0	0	0	0	0	0	0	-150.000
14	= <b>Saldo aus Investitionstätigkeit</b>	0	0	-150.000	0	0	0	0	0	0	0	0	0	-150.000

Ifd. Nr.	Teilfinanzplan B. Planung einzelner Investitionsmaßnahmen  Einzahlungs- und Auszahlungsarten	Ergebnis 2020	Ansatz 2021	Ansatz 2022	VE 2022	VE 2022 wirksam in 2023	VE 2022 wirksam in 2024	VE 2022 wirksam in 2025	VE 2022 wirksam in 2026	Planung 2023	Planung 2024	Planung 2025	Bisher bereit- gestelltes Budget	Geplante Gesamt- kosten-/ einnahmen
		EUR	EUR	EUR	EUR	EUR	EUR	EUR	EUR	EUR	EUR	EUR	EUR	EUR
		1	2	3	4	5	6	7	8	9	10	11	12	13
<b>17005366: Hardware Leitstelleninfrastruktur</b>														
1	Zuwend. f. Investitionsmaßnahmen	0	0	0	0	0	0	0	0	0	0	0	0	0
2	+ Einzahl. Veräußerung v. Sachanlagen	0	0	0	0	0	0	0	0	0	0	0	0	0
3	+ Einzahl. Veräußerung v. Finanzanlag	0	0	0	0	0	0	0	0	0	0	0	0	0
4	+ Einzahl. a. Beiträgen u.ä. Entgelten	0	0	0	0	0	0	0	0	0	0	0	0	0
5	+ Sonstige Investitionseinzahlungen	0	0	0	0	0	0	0	0	0	0	0	0	0
6	= <b>Einzahlungen a. Investitionstätigkeit</b>	<b>0</b>	<b>0</b>	<b>0</b>	<b>0</b>	<b>0</b>	<b>0</b>	<b>0</b>	<b>0</b>	<b>0</b>	<b>0</b>	<b>0</b>	<b>0</b>	<b>0</b>
7	- Ausz. Erwerb v. Grundst. u. Gebäuden	0	0	0	0	0	0	0	0	0	0	0	0	0
8	- Auszahlungen für Baumaßnahmen	0	0	0	0	0	0	0	0	0	0	0	0	0
9	- Ausz. Erwerb v. bewegl. Anlageverm.	0	-50.000	-70.000	0	0	0	0	0	-70.000	-70.000	-70.000	-50.000	-330.000
10	- Ausz. f.d. Erwerb von Finanzanlagen	0	0	0	0	0	0	0	0	0	0	0	0	0
11	- Ausz. von aktivierbaren Zuwendungen	0	0	0	0	0	0	0	0	0	0	0	0	0
12	- Sonstige Investitionsauszahlungen	0	0	0	0	0	0	0	0	0	0	0	0	0
13	= <b>Auszahlungen a. Investitionstätigkeit</b>	<b>0</b>	<b>-50.000</b>	<b>-70.000</b>	<b>0</b>	<b>0</b>	<b>0</b>	<b>0</b>	<b>0</b>	<b>-70.000</b>	<b>-70.000</b>	<b>-70.000</b>	<b>-50.000</b>	<b>-330.000</b>
14	= <b>Saldo aus Investitionstätigkeit</b>	<b>0</b>	<b>-50.000</b>	<b>-70.000</b>	<b>0</b>	<b>0</b>	<b>0</b>	<b>0</b>	<b>0</b>	<b>-70.000</b>	<b>-70.000</b>	<b>-70.000</b>	<b>-50.000</b>	<b>-330.000</b>

Ifd. Nr.	Teilfinanzplan B. Planung einzelner Investitionsmaßnahmen  Einzahlungs- und Auszahlungsarten	Ergebnis 2020	Ansatz 2021	Ansatz 2022	VE 2022	VE 2022 wirksam in 2023	VE 2022 wirksam in 2024	VE 2022 wirksam in 2025	VE 2022 wirksam in 2026	Planung 2023	Planung 2024	Planung 2025	Bisher bereit- gestelltes Budget	Geplante Gesamt- kosten-/ einnahmen
		EUR	EUR	EUR	EUR	EUR	EUR	EUR	EUR	EUR	EUR	EUR	EUR	EUR
		1	2	3	4	5	6	7	8	9	10	11	12	13
<b>17005388: Umb. Leitstelle Wache Nord + 3 Pl. Inv.</b>														
1	Zuwend. f. Investitionsmaßnahmen	0	0	0	0	0	0	0	0	0	0	0	0	0
2	+ Einzahl. Veräußerung v. Sachanlagen	0	0	0	0	0	0	0	0	0	0	0	0	0
3	+ Einzahl. Veräußerung v. Finanzanlag	0	0	0	0	0	0	0	0	0	0	0	0	0
4	+ Einzahl. a. Beiträgen u.ä. Entgelten	0	0	0	0	0	0	0	0	0	0	0	0	0
5	+ Sonstige Investitionseinzahlungen	0	0	0	0	0	0	0	0	0	0	0	0	0
6	<b>= Einzahlungen a. Investitionstätigkeit</b>	<b>0</b>	<b>0</b>	<b>0</b>	<b>0</b>	<b>0</b>	<b>0</b>	<b>0</b>	<b>0</b>	<b>0</b>	<b>0</b>	<b>0</b>	<b>0</b>	<b>0</b>
7	- Ausz. Erwerb v. Grundst. u. Gebäuden	0	0	0	0	0	0	0	0	0	0	0	0	0
8	- Auszahlungen für Baumaßnahmen	0	0	0	0	0	0	0	0	0	0	0	0	0
9	- Ausz. Erwerb v. bewegl. Anlageverm.	0	0	-150.000	0	0	0	0	0	0	0	0	0	-150.000
10	- Ausz. f.d. Erwerb von Finanzanlagen	0	0	0	0	0	0	0	0	0	0	0	0	0
11	- Ausz. von aktivierbaren Zuwendungen	0	0	0	0	0	0	0	0	0	0	0	0	0
12	- Sonstige Investitionsauszahlungen	0	0	0	0	0	0	0	0	0	0	0	0	0
13	<b>= Auszahlungen a. Investitionstätigkeit</b>	<b>0</b>	<b>0</b>	<b>-150.000</b>	<b>0</b>	<b>0</b>	<b>0</b>	<b>0</b>	<b>0</b>	<b>0</b>	<b>0</b>	<b>0</b>	<b>0</b>	<b>-150.000</b>
14	<b>= Saldo aus Investitionstätigkeit</b>	<b>0</b>	<b>0</b>	<b>-150.000</b>	<b>0</b>	<b>0</b>	<b>0</b>	<b>0</b>	<b>0</b>	<b>0</b>	<b>0</b>	<b>0</b>	<b>0</b>	<b>-150.000</b>

Ifd. Nr.	Teilfinanzplan B. Planung einzelner Investitionsmaßnahmen  Einzahlungs- und Auszahlungsarten	Ergebnis 2020	Ansatz 2021	Ansatz 2022	VE 2022	VE 2022 wirksam in 2023	VE 2022 wirksam in 2024	VE 2022 wirksam in 2025	VE 2022 wirksam in 2026	Planung 2023	Planung 2024	Planung 2025	Bisher bereit- gestelltes Budget	Geplante Gesamt- kosten-/ einnahmen
		EUR	EUR	EUR	EUR	EUR	EUR	EUR	EUR	EUR	EUR	EUR	EUR	EUR
		1	2	3	4	5	6	7	8	9	10	11	12	13
<b>17005407: Tanklöschfahrzeug 16/25</b>														
1	Zuwend. f. Investitionsmaßnahmen	0	0	0	0	0	0	0	0	0	0	0	0	0
2	+ Einzahl. Veräußerung v. Sachanlagen	0	0	0	0	0	0	0	0	0	0	0	0	0
3	+ Einzahl. Veräußerung v. Finanzanlag	0	0	0	0	0	0	0	0	0	0	0	0	0
4	+ Einzahl. a. Beiträgen u.ä. Entgelten	0	0	0	0	0	0	0	0	0	0	0	0	0
5	+ Sonstige Investitionseinzahlungen	0	0	0	0	0	0	0	0	0	0	0	0	0
6	<b>= Einzahlungen a. Investitionstätigkeit</b>	<b>0</b>	<b>0</b>	<b>0</b>	<b>0</b>	<b>0</b>	<b>0</b>	<b>0</b>	<b>0</b>	<b>0</b>	<b>0</b>	<b>0</b>	<b>0</b>	<b>0</b>
7	- Ausz. Erwerb v. Grundst. u. Gebäuden	0	0	0	0	0	0	0	0	0	0	0	0	0
8	- Auszahlungen für Baumaßnahmen	0	0	0	0	0	0	0	0	0	0	0	0	0
9	- Ausz. Erwerb v. bewegl. Anlageverm.	0	-350.000	-300.000	0	0	0	0	0	0	0	0	-350.000	-650.000
10	- Ausz. f.d. Erwerb von Finanzanlagen	0	0	0	0	0	0	0	0	0	0	0	0	0
11	- Ausz. von aktivierbaren Zuwendungen	0	0	0	0	0	0	0	0	0	0	0	0	0
12	- Sonstige Investitionsauszahlungen	0	0	0	0	0	0	0	0	0	0	0	0	0
13	<b>= Auszahlungen a. Investitionstätigkeit</b>	<b>0</b>	<b>-350.000</b>	<b>-300.000</b>	<b>0</b>	<b>0</b>	<b>0</b>	<b>0</b>	<b>0</b>	<b>0</b>	<b>0</b>	<b>0</b>	<b>-350.000</b>	<b>-650.000</b>
14	<b>= Saldo aus Investitionstätigkeit</b>	<b>0</b>	<b>-350.000</b>	<b>-300.000</b>	<b>0</b>	<b>0</b>	<b>0</b>	<b>0</b>	<b>0</b>	<b>0</b>	<b>0</b>	<b>0</b>	<b>-350.000</b>	<b>-650.000</b>

Ifd. Nr.	Teilfinanzplan B. Planung einzelner Investitionsmaßnahmen  Einzahlungs- und Auszahlungsarten	Ergebnis 2020	Ansatz 2021	Ansatz 2022	VE 2022	VE 2022 wirksam in 2023	VE 2022 wirksam in 2024	VE 2022 wirksam in 2025	VE 2022 wirksam in 2026	Planung 2023	Planung 2024	Planung 2025	Bisher bereit- gestelltes Budget	Geplante Gesamt- kosten-/ einnahmen
		EUR	EUR	EUR	EUR	EUR	EUR	EUR	EUR	EUR	EUR	EUR	EUR	EUR
		1	2	3	4	5	6	7	8	9	10	11	12	13
<b>17005408: Tanklöschfahrzeug 16/25</b>														
1	Zuwend. f. Investitionsmaßnahmen	0	0	0	0	0	0	0	0	0	0	0	0	0
2	+ Einzahl. Veräußerung v. Sachanlagen	0	0	0	0	0	0	0	0	0	0	0	0	0
3	+ Einzahl. Veräußerung v. Finanzanlag	0	0	0	0	0	0	0	0	0	0	0	0	0
4	+ Einzahl. a. Beiträgen u.ä. Entgelten	0	0	0	0	0	0	0	0	0	0	0	0	0
5	+ Sonstige Investitionseinzahlungen	0	0	0	0	0	0	0	0	0	0	0	0	0
6	<b>= Einzahlungen a. Investitionstätigkeit</b>	<b>0</b>	<b>0</b>	<b>0</b>	<b>0</b>	<b>0</b>	<b>0</b>	<b>0</b>	<b>0</b>	<b>0</b>	<b>0</b>	<b>0</b>	<b>0</b>	<b>0</b>
7	- Ausz. Erwerb v. Grundst. u. Gebäuden	0	0	0	0	0	0	0	0	0	0	0	0	0
8	- Auszahlungen für Baumaßnahmen	0	0	0	0	0	0	0	0	0	0	0	0	0
9	- Ausz. Erwerb v. bewegl. Anlageverm.	0	-350.000	-400.000	0	0	0	0	0	0	0	0	-350.000	-750.000
10	- Ausz. f.d. Erwerb von Finanzanlagen	0	0	0	0	0	0	0	0	0	0	0	0	0
11	- Ausz. von aktivierbaren Zuwendungen	0	0	0	0	0	0	0	0	0	0	0	0	0
12	- Sonstige Investitionsauszahlungen	0	0	0	0	0	0	0	0	0	0	0	0	0
13	<b>= Auszahlungen a. Investitionstätigkeit</b>	<b>0</b>	<b>-350.000</b>	<b>-400.000</b>	<b>0</b>	<b>0</b>	<b>0</b>	<b>0</b>	<b>0</b>	<b>0</b>	<b>0</b>	<b>0</b>	<b>-350.000</b>	<b>-750.000</b>
14	<b>= Saldo aus Investitionstätigkeit</b>	<b>0</b>	<b>-350.000</b>	<b>-400.000</b>	<b>0</b>	<b>0</b>	<b>0</b>	<b>0</b>	<b>0</b>	<b>0</b>	<b>0</b>	<b>0</b>	<b>-350.000</b>	<b>-750.000</b>



Ifd. Nr.	Teilfinanzplan B. Planung einzelner Investitionsmaßnahmen  Einzahlungs- und Auszahlungsarten	Ergebnis 2020	Ansatz 2021	Ansatz 2022	VE 2022	VE 2022 wirksam in 2023	VE 2022 wirksam in 2024	VE 2022 wirksam in 2025	VE 2022 wirksam in 2026	Planung 2023	Planung 2024	Planung 2025	Bisher bereit- gestelltes Budget	Geplante Gesamt- kosten-/ einnahmen
		EUR	EUR	EUR	EUR	EUR	EUR	EUR	EUR	EUR	EUR	EUR	EUR	EUR
		1	2	3	4	5	6	7	8	9	10	11	12	13
<b>17005411: Drehleiter 23/12</b>														
1	Zuwend. f. Investitionsmaßnahmen	0	0	0	0	0	0	0	0	0	0	0	0	0
2	+ Einzahl. Veräußerung v. Sachanlagen	0	0	0	0	0	0	0	0	0	0	0	0	0
3	+ Einzahl. Veräußerung v. Finanzanlag	0	0	0	0	0	0	0	0	0	0	0	0	0
4	+ Einzahl. a. Beiträgen u.ä. Entgelten	0	0	0	0	0	0	0	0	0	0	0	0	0
5	+ Sonstige Investitionseinzahlungen	0	0	0	0	0	0	0	0	0	0	0	0	0
6	<b>= Einzahlungen a. Investitionstätigkeit</b>	<b>0</b>	<b>0</b>	<b>0</b>	<b>0</b>	<b>0</b>	<b>0</b>	<b>0</b>	<b>0</b>	<b>0</b>	<b>0</b>	<b>0</b>	<b>0</b>	<b>0</b>
7	- Ausz. Erwerb v. Grundst. u. Gebäuden	0	0	0	0	0	0	0	0	0	0	0	0	0
8	- Auszahlungen für Baumaßnahmen	0	0	0	0	0	0	0	0	0	0	0	0	0
9	- Ausz. Erwerb v. bewegl. Anlageverm.	0	0	0	-870.000	0	-870.000	0	0	0	-870.000	0	0	-870.000
10	- Ausz. f.d. Erwerb von Finanzanlagen	0	0	0	0	0	0	0	0	0	0	0	0	0
11	- Ausz. von aktivierbaren Zuwendungen	0	0	0	0	0	0	0	0	0	0	0	0	0
12	- Sonstige Investitionsauszahlungen	0	0	0	0	0	0	0	0	0	0	0	0	0
13	<b>= Auszahlungen a. Investitionstätigkeit</b>	<b>0</b>	<b>0</b>	<b>0</b>	<b>-870.000</b>	<b>0</b>	<b>-870.000</b>	<b>0</b>	<b>0</b>	<b>0</b>	<b>-870.000</b>	<b>0</b>	<b>0</b>	<b>-870.000</b>
14	<b>= Saldo aus Investitionstätigkeit</b>	<b>0</b>	<b>0</b>	<b>0</b>	<b>-870.000</b>	<b>0</b>	<b>-870.000</b>	<b>0</b>	<b>0</b>	<b>0</b>	<b>-870.000</b>	<b>0</b>	<b>0</b>	<b>-870.000</b>

## Haushaltsplan 2022

Ifd. Nr.	Teilfinanzplan B. Planung einzelner Investitionsmaßnahmen  Einzahlungs- und Auszahlungsarten	Ergebnis 2020	Ansatz 2021	Ansatz 2022	VE 2022	VE 2022 wirksam in 2023	VE 2022 wirksam in 2024	VE 2022 wirksam in 2025	VE 2022 wirksam in 2026	Planung 2023	Planung 2024	Planung 2025	Bisher bereit- gestelltes Budget	Geplante Gesamt- kosten-/ einnahmen
		EUR	EUR	EUR	EUR	EUR	EUR	EUR	EUR	EUR	EUR	EUR	EUR	EUR
		1	2	3	4	5	6	7	8	9	10	11	12	13
<b>17005412: Drehleiter 23/12</b>														
1	Zuwend. f. Investitionsmaßnahmen	0	0	0	0	0	0	0	0	0	540.000	0	0	540.000
2	+ Einzahl. Veräußerung v. Sachanlagen	0	0	0	0	0	0	0	0	0	0	0	0	0
3	+ Einzahl. Veräußerung v. Finanzanlag	0	0	0	0	0	0	0	0	0	0	0	0	0
4	+ Einzahl. a. Beiträgen u.ä. Entgelten	0	0	0	0	0	0	0	0	0	0	0	0	0
5	+ Sonstige Investitionseinzahlungen	0	0	0	0	0	0	0	0	0	0	0	0	0
6	<b>= Einzahlungen a. Investitionstätigkeit</b>	<b>0</b>	<b>0</b>	<b>0</b>	<b>0</b>	<b>0</b>	<b>0</b>	<b>0</b>	<b>0</b>	<b>0</b>	<b>540.000</b>	<b>0</b>	<b>0</b>	<b>540.000</b>
7	- Ausz. Erwerb v. Grundst. u. Gebäuden	0	0	0	0	0	0	0	0	0	0	0	0	0
8	- Auszahlungen für Baumaßnahmen	0	0	0	0	0	0	0	0	0	0	0	0	0
9	- Ausz. Erwerb v. bewegl. Anlageverm.	0	0	0	-870.000	0	-870.000	0	0	0	-870.000	0	0	-870.000
10	- Ausz. f.d. Erwerb von Finanzanlagen	0	0	0	0	0	0	0	0	0	0	0	0	0
11	- Ausz. von aktivierbaren Zuwendungen	0	0	0	0	0	0	0	0	0	0	0	0	0
12	- Sonstige Investitionsauszahlungen	0	0	0	0	0	0	0	0	0	0	0	0	0
13	<b>= Auszahlungen a. Investitionstätigkeit</b>	<b>0</b>	<b>0</b>	<b>0</b>	<b>-870.000</b>	<b>0</b>	<b>-870.000</b>	<b>0</b>	<b>0</b>	<b>0</b>	<b>-870.000</b>	<b>0</b>	<b>0</b>	<b>-870.000</b>
14	<b>= Saldo aus Investitionstätigkeit</b>	<b>0</b>	<b>0</b>	<b>0</b>	<b>-870.000</b>	<b>0</b>	<b>-870.000</b>	<b>0</b>	<b>0</b>	<b>0</b>	<b>-330.000</b>	<b>0</b>	<b>0</b>	<b>-330.000</b>

Ifd. Nr.	Teilfinanzplan B. Planung einzelner Investitionsmaßnahmen  Einzahlungs- und Auszahlungsarten	Ergebnis 2020	Ansatz 2021	Ansatz 2022	VE 2022	VE 2022 wirksam in 2023	VE 2022 wirksam in 2024	VE 2022 wirksam in 2025	VE 2022 wirksam in 2026	Planung 2023	Planung 2024	Planung 2025	Bisher bereit- gestelltes Budget	Geplante Gesamt- kosten-/ einnahmen
		EUR	EUR	EUR	EUR	EUR	EUR	EUR	EUR	EUR	EUR	EUR	EUR	EUR
		1	2	3	4	5	6	7	8	9	10	11	12	13
<b>17005414: Rüstwagen</b>														
1	Zuwend. f. Investitionsmaßnahmen	0	0	0	0	0	0	0	0	0	0	0	0	0
2	+ Einzahl. Veräußerung v. Sachanlagen	0	0	0	0	0	0	0	0	0	0	0	0	0
3	+ Einzahl. Veräußerung v. Finanzanlag	0	0	0	0	0	0	0	0	0	0	0	0	0
4	+ Einzahl. a. Beiträgen u.ä. Entgelten	0	0	0	0	0	0	0	0	0	0	0	0	0
5	+ Sonstige Investitionseinzahlungen	0	0	0	0	0	0	0	0	0	0	0	0	0
6	<b>= Einzahlungen a. Investitionstätigkeit</b>	<b>0</b>	<b>0</b>	<b>0</b>	<b>0</b>	<b>0</b>	<b>0</b>	<b>0</b>	<b>0</b>	<b>0</b>	<b>0</b>	<b>0</b>	<b>0</b>	<b>0</b>
7	- Ausz. Erwerb v. Grundst. u. Gebäuden	0	0	0	0	0	0	0	0	0	0	0	0	0
8	- Auszahlungen für Baumaßnahmen	0	0	0	0	0	0	0	0	0	0	0	0	0
9	- Ausz. Erwerb v. bewegl. Anlageverm.	0	0	0	0	0	0	0	0	0	-600.000	0	0	-600.000
10	- Ausz. f.d. Erwerb von Finanzanlagen	0	0	0	0	0	0	0	0	0	0	0	0	0
11	- Ausz. von aktivierbaren Zuwendungen	0	0	0	0	0	0	0	0	0	0	0	0	0
12	- Sonstige Investitionsauszahlungen	0	0	0	0	0	0	0	0	0	0	0	0	0
13	<b>= Auszahlungen a. Investitionstätigkeit</b>	<b>0</b>	<b>0</b>	<b>0</b>	<b>0</b>	<b>0</b>	<b>0</b>	<b>0</b>	<b>0</b>	<b>0</b>	<b>-600.000</b>	<b>0</b>	<b>0</b>	<b>-600.000</b>
14	<b>= Saldo aus Investitionstätigkeit</b>	<b>0</b>	<b>0</b>	<b>0</b>	<b>0</b>	<b>0</b>	<b>0</b>	<b>0</b>	<b>0</b>	<b>0</b>	<b>-600.000</b>	<b>0</b>	<b>0</b>	<b>-600.000</b>

Ifd. Nr.	Teilfinanzplan B. Planung einzelner Investitionsmaßnahmen  Einzahlungs- und Auszahlungsarten	Ergebnis 2020	Ansatz 2021	Ansatz 2022	VE 2022	VE 2022 wirksam in 2023	VE 2022 wirksam in 2024	VE 2022 wirksam in 2025	VE 2022 wirksam in 2026	Planung 2023	Planung 2024	Planung 2025	Bisher bereit- gestelltes Budget	Geplante Gesamt- kosten-/ einnahmen
		EUR	EUR	EUR	EUR	EUR	EUR	EUR	EUR	EUR	EUR	EUR	EUR	EUR
		1	2	3	4	5	6	7	8	9	10	11	12	13
<b>17005419: Wechselladefahrzeug</b>														
1	Zuwend. f. Investitionsmaßnahmen	0	0	0	0	0	0	0	0	0	0	0	0	0
2	+ Einzahl. Veräußerung v. Sachanlagen	0	0	0	0	0	0	0	0	0	0	0	0	0
3	+ Einzahl. Veräußerung v. Finanzanlag	0	0	0	0	0	0	0	0	0	0	0	0	0
4	+ Einzahl. a. Beiträgen u.ä. Entgelten	0	0	0	0	0	0	0	0	0	0	0	0	0
5	+ Sonstige Investitionseinzahlungen	0	0	0	0	0	0	0	0	0	0	0	0	0
6	<b>= Einzahlungen a. Investitionstätigkeit</b>	<b>0</b>	<b>0</b>	<b>0</b>	<b>0</b>	<b>0</b>	<b>0</b>	<b>0</b>	<b>0</b>	<b>0</b>	<b>0</b>	<b>0</b>	<b>0</b>	<b>0</b>
7	- Ausz. Erwerb v. Grundst. u. Gebäuden	0	0	0	0	0	0	0	0	0	0	0	0	0
8	- Auszahlungen für Baumaßnahmen	0	0	0	0	0	0	0	0	0	0	0	0	0
9	- Ausz. Erwerb v. bewegl. Anlageverm.	0	0	0	0	0	0	0	0	0	0	-300.000	0	-300.000
10	- Ausz. f.d. Erwerb von Finanzanlagen	0	0	0	0	0	0	0	0	0	0	0	0	0
11	- Ausz. von aktivierbaren Zuwendungen	0	0	0	0	0	0	0	0	0	0	0	0	0
12	- Sonstige Investitionsauszahlungen	0	0	0	0	0	0	0	0	0	0	0	0	0
13	<b>= Auszahlungen a. Investitionstätigkeit</b>	<b>0</b>	<b>0</b>	<b>0</b>	<b>0</b>	<b>0</b>	<b>0</b>	<b>0</b>	<b>0</b>	<b>0</b>	<b>0</b>	<b>-300.000</b>	<b>0</b>	<b>-300.000</b>
14	<b>= Saldo aus Investitionstätigkeit</b>	<b>0</b>	<b>0</b>	<b>0</b>	<b>0</b>	<b>0</b>	<b>0</b>	<b>0</b>	<b>0</b>	<b>0</b>	<b>0</b>	<b>-300.000</b>	<b>0</b>	<b>-300.000</b>

lfd. Nr.	Teilfinanzplan B. Planung einzelner Investitionsmaßnahmen  Einzahlungs- und Auszahlungsarten	Ergebnis 2020	Ansatz 2021	Ansatz 2022	VE 2022	VE 2022 wirksam in 2023	VE 2022 wirksam in 2024	VE 2022 wirksam in 2025	VE 2022 wirksam in 2026	Planung 2023	Planung 2024	Planung 2025	Bisher bereit- gestelltes Budget	Geplante Gesamt- kosten-/ einnahmen
		EUR	EUR	EUR	EUR	EUR	EUR	EUR	EUR	EUR	EUR	EUR	EUR	EUR
		1	2	3	4	5	6	7	8	9	10	11	12	13
<b>17005421: Abrollbehälter S/B</b>														
1	Zuwend. f. Investitionsmaßnahmen	0	0	0	0	0	0	0	0	0	0	0	0	0
2	+ Einzahl. Veräußerung v. Sachanlagen	0	0	0	0	0	0	0	0	0	0	0	0	0
3	+ Einzahl. Veräußerung v. Finanzanlag	0	0	0	0	0	0	0	0	0	0	0	0	0
4	+ Einzahl. a. Beiträgen u.ä. Entgelten	0	0	0	0	0	0	0	0	0	0	0	0	0
5	+ Sonstige Investitionseinzahlungen	0	0	0	0	0	0	0	0	0	0	0	0	0
6	= <b>Einzahlungen a. Investitionstätigkeit</b>	<b>0</b>	<b>0</b>	<b>0</b>	<b>0</b>	<b>0</b>	<b>0</b>	<b>0</b>	<b>0</b>	<b>0</b>	<b>0</b>	<b>0</b>	<b>0</b>	<b>0</b>
7	- Ausz. Erwerb v. Grundst. u. Gebäuden	0	0	0	0	0	0	0	0	0	0	0	0	0
8	- Auszahlungen für Baumaßnahmen	0	0	0	0	0	0	0	0	0	0	0	0	0
9	- Ausz. Erwerb v. bewegl. Anlageverm.	0	0	0	0	0	0	0	0	0	-100.000	0	0	-100.000
10	- Ausz. f.d. Erwerb von Finanzanlagen	0	0	0	0	0	0	0	0	0	0	0	0	0
11	- Ausz. von aktivierbaren Zuwendungen	0	0	0	0	0	0	0	0	0	0	0	0	0
12	- Sonstige Investitionsauszahlungen	0	0	0	0	0	0	0	0	0	0	0	0	0
13	= <b>Auszahlungen a. Investitionstätigkeit</b>	<b>0</b>	<b>0</b>	<b>0</b>	<b>0</b>	<b>0</b>	<b>0</b>	<b>0</b>	<b>0</b>	<b>0</b>	<b>-100.000</b>	<b>0</b>	<b>0</b>	<b>-100.000</b>
14	= <b>Saldo aus Investitionstätigkeit</b>	<b>0</b>	<b>0</b>	<b>0</b>	<b>0</b>	<b>0</b>	<b>0</b>	<b>0</b>	<b>0</b>	<b>0</b>	<b>-100.000</b>	<b>0</b>	<b>0</b>	<b>-100.000</b>

# Haushaltsplan 2022

Ifd. Nr.	Teilfinanzplan B. Planung einzelner Investitionsmaßnahmen  Einzahlungs- und Auszahlungsarten	Ergebnis 2020	Ansatz 2021	Ansatz 2022	VE 2022	VE 2022 wirksam in 2023	VE 2022 wirksam in 2024	VE 2022 wirksam in 2025	VE 2022 wirksam in 2026	Planung 2023	Planung 2024	Planung 2025	Bisher bereit- gestelltes Budget	Geplante Gesamt- kosten-/ einnahmen
		EUR	EUR	EUR	EUR	EUR	EUR	EUR	EUR	EUR	EUR	EUR	EUR	EUR
		1	2	3	4	5	6	7	8	9	10	11	12	13
<b>17005564: Drehleiter (Fahrzeug)</b>														
1	Zuwend. f. Investitionsmaßnahmen	0	0	0	0	0	0	0	0	0	0	0	0	0
2	+ Einzahl. Veräußerung v. Sachanlagen	0	0	0	0	0	0	0	0	0	0	0	0	0
3	+ Einzahl. Veräußerung v. Finanzanlag	0	0	0	0	0	0	0	0	0	0	0	0	0
4	+ Einzahl. a. Beiträgen u.ä. Entgelten	0	0	0	0	0	0	0	0	0	0	0	0	0
5	+ Sonstige Investitionseinzahlungen	0	0	0	0	0	0	0	0	0	0	0	0	0
6	= <b>Einzahlungen a. Investitionstätigkeit</b>	<b>0</b>	<b>0</b>	<b>0</b>	<b>0</b>	<b>0</b>	<b>0</b>	<b>0</b>	<b>0</b>	<b>0</b>	<b>0</b>	<b>0</b>	<b>0</b>	<b>0</b>
7	- Ausz. Erwerb v. Grundst. u. Gebäuden	0	0	0	0	0	0	0	0	0	0	0	0	0
8	- Auszahlungen für Baumaßnahmen	0	0	0	0	0	0	0	0	0	0	0	0	0
9	- Ausz. Erwerb v. bewegl. Anlageverm.	0	-150.000	-750.000	0	0	0	0	0	0	0	0	-150.000	-900.000
10	- Ausz. f.d. Erwerb von Finanzanlagen	0	0	0	0	0	0	0	0	0	0	0	0	0
11	- Ausz. von aktivierbaren Zuwendungen	0	0	0	0	0	0	0	0	0	0	0	0	0
12	- Sonstige Investitionsauszahlungen	0	0	0	0	0	0	0	0	0	0	0	0	0
13	= <b>Auszahlungen a. Investitionstätigkeit</b>	<b>0</b>	<b>-150.000</b>	<b>-750.000</b>	<b>0</b>	<b>0</b>	<b>0</b>	<b>0</b>	<b>0</b>	<b>0</b>	<b>0</b>	<b>0</b>	<b>-150.000</b>	<b>-900.000</b>
14	= <b>Saldo aus Investitionstätigkeit</b>	<b>0</b>	<b>-150.000</b>	<b>-750.000</b>	<b>0</b>	<b>0</b>	<b>0</b>	<b>0</b>	<b>0</b>	<b>0</b>	<b>0</b>	<b>0</b>	<b>-150.000</b>	<b>-900.000</b>

Ifd. Nr.	Teilfinanzplan B. Planung einzelner Investitionsmaßnahmen  Einzahlungs- und Auszahlungsarten	Ergebnis 2020	Ansatz 2021	Ansatz 2022	VE 2022	VE 2022 wirksam in 2023	VE 2022 wirksam in 2024	VE 2022 wirksam in 2025	VE 2022 wirksam in 2026	Planung 2023	Planung 2024	Planung 2025	Bisher bereit- gestelltes Budget	Geplante Gesamt- kosten-/ einnahmen
		EUR	EUR	EUR	EUR	EUR	EUR	EUR	EUR	EUR	EUR	EUR	EUR	EUR
		1	2	3	4	5	6	7	8	9	10	11	12	13
<b>17005857: Systemupgrade ICCS auf Voip u. WIN 10 FW</b>														
1	Zuwend. f. Investitionsmaßnahmen	0	0	0	0	0	0	0	0	0	0	0	0	0
2	+ Einzahl. Veräußerung v. Sachanlagen	0	0	0	0	0	0	0	0	0	0	0	0	0
3	+ Einzahl. Veräußerung v. Finanzanlag	0	0	0	0	0	0	0	0	0	0	0	0	0
4	+ Einzahl. a. Beiträgen u.ä. Entgelten	0	0	0	0	0	0	0	0	0	0	0	0	0
5	+ Sonstige Investitionseinzahlungen	0	0	0	0	0	0	0	0	0	0	0	0	0
6	= <b>Einzahlungen a. Investitionstätigkeit</b>	<b>0</b>	<b>0</b>	<b>0</b>	<b>0</b>	<b>0</b>	<b>0</b>	<b>0</b>	<b>0</b>	<b>0</b>	<b>0</b>	<b>0</b>	<b>0</b>	<b>0</b>
7	- Ausz. Erwerb v. Grundst. u. Gebäuden	0	0	0	0	0	0	0	0	0	0	0	0	0
8	- Auszahlungen für Baumaßnahmen	0	0	0	0	0	0	0	0	0	0	0	0	0
9	- Ausz. Erwerb v. bewegl. Anlageverm.	-240.016	0	0	0	0	0	0	0	0	0	0	-240.016	-240.016
10	- Ausz. f.d. Erwerb von Finanzanlagen	0	0	0	0	0	0	0	0	0	0	0	0	0
11	- Ausz. von aktivierbaren Zuwendungen	0	0	0	0	0	0	0	0	0	0	0	0	0
12	- Sonstige Investitionsauszahlungen	0	0	0	0	0	0	0	0	0	0	0	0	0
13	= <b>Auszahlungen a. Investitionstätigkeit</b>	<b>-240.016</b>	<b>0</b>	<b>0</b>	<b>0</b>	<b>0</b>	<b>0</b>	<b>0</b>	<b>0</b>	<b>0</b>	<b>0</b>	<b>0</b>	<b>-240.016</b>	<b>-240.016</b>
14	= <b>Saldo aus Investitionstätigkeit</b>	<b>-240.016</b>	<b>0</b>	<b>0</b>	<b>0</b>	<b>0</b>	<b>0</b>	<b>0</b>	<b>0</b>	<b>0</b>	<b>0</b>	<b>0</b>	<b>-240.016</b>	<b>-240.016</b>

Ifd. Nr.	Teilfinanzplan B. Planung einzelner Investitionsmaßnahmen  Einzahlungs- und Auszahlungsarten	Ergebnis 2020	Ansatz 2021	Ansatz 2022	VE 2022	VE 2022 wirksam in 2023	VE 2022 wirksam in 2024	VE 2022 wirksam in 2025	VE 2022 wirksam in 2026	Planung 2023	Planung 2024	Planung 2025	Bisher bereit- gestelltes Budget	Geplante Gesamt- kosten-/ einnahmen
		EUR	EUR	EUR	EUR	EUR	EUR	EUR	EUR	EUR	EUR	EUR	EUR	EUR
		1	2	3	4	5	6	7	8	9	10	11	12	13
<b>17005866: Hilfeleistungslöschfahrzeug I</b>														
1	Zuwend. f. Investitionsmaßnahmen	0	0	0	0	0	0	0	0	0	0	0	0	0
2	+ Einzahl. Veräußerung v. Sachanlagen	0	0	0	0	0	0	0	0	0	0	0	0	0
3	+ Einzahl. Veräußerung v. Finanzanlag	0	0	0	0	0	0	0	0	0	0	0	0	0
4	+ Einzahl. a. Beiträgen u.ä. Entgelten	0	0	0	0	0	0	0	0	0	0	0	0	0
5	+ Sonstige Investitionseinzahlungen	0	0	0	0	0	0	0	0	0	0	0	0	0
6	<b>= Einzahlungen a. Investitionstätigkeit</b>	<b>0</b>	<b>0</b>	<b>0</b>	<b>0</b>	<b>0</b>	<b>0</b>	<b>0</b>	<b>0</b>	<b>0</b>	<b>0</b>	<b>0</b>	<b>0</b>	<b>0</b>
7	- Ausz. Erwerb v. Grundst. u. Gebäuden	0	0	0	0	0	0	0	0	0	0	0	0	0
8	- Auszahlungen für Baumaßnahmen	0	0	0	0	0	0	0	0	0	0	0	0	0
9	- Ausz. Erwerb v. bewegl. Anlageverm.	-941	0	0	0	0	0	0	0	0	0	0	-941	-941
10	- Ausz. f.d. Erwerb von Finanzanlagen	0	0	0	0	0	0	0	0	0	0	0	0	0
11	- Ausz. von aktivierbaren Zuwendungen	0	0	0	0	0	0	0	0	0	0	0	0	0
12	- Sonstige Investitionsauszahlungen	0	0	0	0	0	0	0	0	0	0	0	0	0
13	<b>= Auszahlungen a. Investitionstätigkeit</b>	<b>-941</b>	<b>0</b>	<b>0</b>	<b>0</b>	<b>0</b>	<b>0</b>	<b>0</b>	<b>0</b>	<b>0</b>	<b>0</b>	<b>0</b>	<b>-941</b>	<b>-941</b>
14	<b>= Saldo aus Investitionstätigkeit</b>	<b>-941</b>	<b>0</b>	<b>0</b>	<b>0</b>	<b>0</b>	<b>0</b>	<b>0</b>	<b>0</b>	<b>0</b>	<b>0</b>	<b>0</b>	<b>-941</b>	<b>-941</b>



lfd. Nr.	Teilfinanzplan B. Planung einzelner Investitionsmaßnahmen  Einzahlungs- und Auszahlungsarten	Ergebnis 2020	Ansatz 2021	Ansatz 2022	VE 2022	VE 2022 wirksam in 2023	VE 2022 wirksam in 2024	VE 2022 wirksam in 2025	VE 2022 wirksam in 2026	Planung 2023	Planung 2024	Planung 2025	Bisher bereit- gestelltes Budget	Geplante Gesamt- kosten-/ einnahmen
		EUR	EUR	EUR	EUR	EUR	EUR	EUR	EUR	EUR	EUR	EUR	EUR	EUR
		1	2	3	4	5	6	7	8	9	10	11	12	13
<b>17005867: Hilfeleistungslöschfahrzeug II</b>														
1	Zuwend. f. Investitionsmaßnahmen	0	0	0	0	0	0	0	0	0	0	0	0	0
2	+ Einzahl. Veräußerung v. Sachanlagen	0	0	0	0	0	0	0	0	0	0	0	0	0
3	+ Einzahl. Veräußerung v. Finanzanlag	0	0	0	0	0	0	0	0	0	0	0	0	0
4	+ Einzahl. a. Beiträgen u.ä. Entgelten	0	0	0	0	0	0	0	0	0	0	0	0	0
5	+ Sonstige Investitionseinzahlungen	0	0	0	0	0	0	0	0	0	0	0	0	0
6	<b>= Einzahlungen a. Investitionstätigkeit</b>	<b>0</b>	<b>0</b>	<b>0</b>	<b>0</b>	<b>0</b>	<b>0</b>	<b>0</b>	<b>0</b>	<b>0</b>	<b>0</b>	<b>0</b>	<b>0</b>	<b>0</b>
7	- Ausz. Erwerb v. Grundst. u. Gebäuden	0	0	0	0	0	0	0	0	0	0	0	0	0
8	- Auszahlungen für Baumaßnahmen	0	0	0	0	0	0	0	0	0	0	0	0	0
9	- Ausz. Erwerb v. bewegl. Anlageverm.	-941	0	0	0	0	0	0	0	0	0	0	-941	-941
10	- Ausz. f.d. Erwerb von Finanzanlagen	0	0	0	0	0	0	0	0	0	0	0	0	0
11	- Ausz. von aktivierbaren Zuwendungen	0	0	0	0	0	0	0	0	0	0	0	0	0
12	- Sonstige Investitionsauszahlungen	0	0	0	0	0	0	0	0	0	0	0	0	0
13	<b>= Auszahlungen a. Investitionstätigkeit</b>	<b>-941</b>	<b>0</b>	<b>0</b>	<b>0</b>	<b>0</b>	<b>0</b>	<b>0</b>	<b>0</b>	<b>0</b>	<b>0</b>	<b>0</b>	<b>-941</b>	<b>-941</b>
14	<b>= Saldo aus Investitionstätigkeit</b>	<b>-941</b>	<b>0</b>	<b>0</b>	<b>0</b>	<b>0</b>	<b>0</b>	<b>0</b>	<b>0</b>	<b>0</b>	<b>0</b>	<b>0</b>	<b>-941</b>	<b>-941</b>

Ifd. Nr.	Teilfinanzplan B. Planung einzelner Investitionsmaßnahmen  Einzahlungs- und Auszahlungsarten	Ergebnis 2020	Ansatz 2021	Ansatz 2022	VE 2022	VE 2022 wirksam in 2023	VE 2022 wirksam in 2024	VE 2022 wirksam in 2025	VE 2022 wirksam in 2026	Planung 2023	Planung 2024	Planung 2025	Bisher bereit- gestelltes Budget	Geplante Gesamt- kosten-/ einnahmen
		EUR	EUR	EUR	EUR	EUR	EUR	EUR	EUR	EUR	EUR	EUR	EUR	EUR
		1	2	3	4	5	6	7	8	9	10	11	12	13
<b>17005868: Rüstwagen</b>														
1	Zuwend. f. Investitionsmaßnahmen	0	0	0	0	0	0	0	0	0	0	0	0	0
2	+ Einzahl. Veräußerung v. Sachanlagen	0	0	0	0	0	0	0	0	0	0	0	0	0
3	+ Einzahl. Veräußerung v. Finanzanlag	0	0	0	0	0	0	0	0	0	0	0	0	0
4	+ Einzahl. a. Beiträgen u.ä. Entgelten	0	0	0	0	0	0	0	0	0	0	0	0	0
5	+ Sonstige Investitionseinzahlungen	0	0	0	0	0	0	0	0	0	0	0	0	0
6	<b>= Einzahlungen a. Investitionstätigkeit</b>	<b>0</b>	<b>0</b>	<b>0</b>	<b>0</b>	<b>0</b>	<b>0</b>	<b>0</b>	<b>0</b>	<b>0</b>	<b>0</b>	<b>0</b>	<b>0</b>	<b>0</b>
7	- Ausz. Erwerb v. Grundst. u. Gebäuden	0	0	0	0	0	0	0	0	0	0	0	0	0
8	- Auszahlungen für Baumaßnahmen	0	0	0	0	0	0	0	0	0	0	0	0	0
9	- Ausz. Erwerb v. bewegl. Anlageverm.	0	0	-585.000	0	0	0	0	0	0	0	0	0	-585.000
10	- Ausz. f.d. Erwerb von Finanzanlagen	0	0	0	0	0	0	0	0	0	0	0	0	0
11	- Ausz. von aktivierbaren Zuwendungen	0	0	0	0	0	0	0	0	0	0	0	0	0
12	- Sonstige Investitionsauszahlungen	0	0	0	0	0	0	0	0	0	0	0	0	0
13	<b>= Auszahlungen a. Investitionstätigkeit</b>	<b>0</b>	<b>0</b>	<b>-585.000</b>	<b>0</b>	<b>0</b>	<b>0</b>	<b>0</b>	<b>0</b>	<b>0</b>	<b>0</b>	<b>0</b>	<b>0</b>	<b>-585.000</b>
14	<b>= Saldo aus Investitionstätigkeit</b>	<b>0</b>	<b>0</b>	<b>-585.000</b>	<b>0</b>	<b>0</b>	<b>0</b>	<b>0</b>	<b>0</b>	<b>0</b>	<b>0</b>	<b>0</b>	<b>0</b>	<b>-585.000</b>

Ifd. Nr.	Teilfinanzplan B. Planung einzelner Investitionsmaßnahmen  Einzahlungs- und Auszahlungsarten	Ergebnis 2020	Ansatz 2021	Ansatz 2022	VE 2022	VE 2022 wirksam in 2023	VE 2022 wirksam in 2024	VE 2022 wirksam in 2025	VE 2022 wirksam in 2026	Planung 2023	Planung 2024	Planung 2025	Bisher bereit- gestelltes Budget	Geplante Gesamt- kosten-/ einnahmen
		EUR	EUR	EUR	EUR	EUR	EUR	EUR	EUR	EUR	EUR	EUR	EUR	EUR
		1	2	3	4	5	6	7	8	9	10	11	12	13
<b>17006206: Maschinen u. Geräte 2025</b>														
1	Zuwend. f. Investitionsmaßnahmen	0	0	0	0	0	0	0	0	0	0	0	0	0
2	+ Einzahl. Veräußerung v. Sachanlagen	0	0	0	0	0	0	0	0	0	0	0	0	0
3	+ Einzahl. Veräußerung v. Finanzanlag	0	0	0	0	0	0	0	0	0	0	0	0	0
4	+ Einzahl. a. Beiträgen u.ä. Entgelten	0	0	0	0	0	0	0	0	0	0	0	0	0
5	+ Sonstige Investitionseinzahlungen	0	0	0	0	0	0	0	0	0	0	0	0	0
6	<b>= Einzahlungen a. Investitionstätigkeit</b>	<b>0</b>	<b>0</b>	<b>0</b>	<b>0</b>	<b>0</b>	<b>0</b>	<b>0</b>	<b>0</b>	<b>0</b>	<b>0</b>	<b>0</b>	<b>0</b>	<b>0</b>
7	- Ausz. Erwerb v. Grundst. u. Gebäuden	0	0	0	0	0	0	0	0	0	0	0	0	0
8	- Auszahlungen für Baumaßnahmen	0	0	0	0	0	0	0	0	0	0	0	0	0
9	- Ausz. Erwerb v. bewegl. Anlageverm.	0	0	0	0	0	0	0	0	0	0	-200.000	0	-200.000
10	- Ausz. f.d. Erwerb von Finanzanlagen	0	0	0	0	0	0	0	0	0	0	0	0	0
11	- Ausz. von aktivierbaren Zuwendungen	0	0	0	0	0	0	0	0	0	0	0	0	0
12	- Sonstige Investitionsauszahlungen	0	0	0	0	0	0	0	0	0	0	0	0	0
13	<b>= Auszahlungen a. Investitionstätigkeit</b>	<b>0</b>	<b>0</b>	<b>0</b>	<b>0</b>	<b>0</b>	<b>0</b>	<b>0</b>	<b>0</b>	<b>0</b>	<b>0</b>	<b>-200.000</b>	<b>0</b>	<b>-200.000</b>
14	<b>= Saldo aus Investitionstätigkeit</b>	<b>0</b>	<b>0</b>	<b>0</b>	<b>0</b>	<b>0</b>	<b>0</b>	<b>0</b>	<b>0</b>	<b>0</b>	<b>0</b>	<b>-200.000</b>	<b>0</b>	<b>-200.000</b>

Ifd. Nr.	Teilfinanzplan B. Planung einzelner Investitionsmaßnahmen  Einzahlungs- und Auszahlungsarten	Ergebnis 2020	Ansatz 2021	Ansatz 2022	VE 2022	VE 2022 wirksam in 2023	VE 2022 wirksam in 2024	VE 2022 wirksam in 2025	VE 2022 wirksam in 2026	Planung 2023	Planung 2024	Planung 2025	Bisher bereit- gestelltes Budget	Geplante Gesamt- kosten-/ einnahmen
		EUR	EUR	EUR	EUR	EUR	EUR	EUR	EUR	EUR	EUR	EUR	EUR	EUR
		1	2	3	4	5	6	7	8	9	10	11	12	13
<b>17006208: BGA BF 2025</b>														
1	Zuwend. f. Investitionsmaßnahmen	0	0	0	0	0	0	0	0	0	0	0	0	0
2	+ Einzahl. Veräußerung v. Sachanlagen	0	0	0	0	0	0	0	0	0	0	0	0	0
3	+ Einzahl. Veräußerung v. Finanzanlag	0	0	0	0	0	0	0	0	0	0	0	0	0
4	+ Einzahl. a. Beiträgen u.ä. Entgelten	0	0	0	0	0	0	0	0	0	0	0	0	0
5	+ Sonstige Investitionseinzahlungen	0	0	0	0	0	0	0	0	0	0	0	0	0
<b>6</b>	<b>= Einzahlungen a. Investitionstätigkeit</b>	<b>0</b>	<b>0</b>	<b>0</b>	<b>0</b>	<b>0</b>	<b>0</b>	<b>0</b>	<b>0</b>	<b>0</b>	<b>0</b>	<b>0</b>	<b>0</b>	<b>0</b>
7	- Ausz. Erwerb v. Grundst. u. Gebäuden	0	0	0	0	0	0	0	0	0	0	0	0	0
8	- Auszahlungen für Baumaßnahmen	0	0	0	0	0	0	0	0	0	0	0	0	0
9	- Ausz. Erwerb v. bewegl. Anlageverm.	0	0	0	0	0	0	0	0	0	0	-100.000	0	-100.000
10	- Ausz. f.d. Erwerb von Finanzanlagen	0	0	0	0	0	0	0	0	0	0	0	0	0
11	- Ausz. von aktivierbaren Zuwendungen	0	0	0	0	0	0	0	0	0	0	0	0	0
12	- Sonstige Investitionsauszahlungen	0	0	0	0	0	0	0	0	0	0	0	0	0
<b>13</b>	<b>= Auszahlungen a. Investitionstätigkeit</b>	<b>0</b>	<b>0</b>	<b>0</b>	<b>0</b>	<b>0</b>	<b>0</b>	<b>0</b>	<b>0</b>	<b>0</b>	<b>0</b>	<b>-100.000</b>	<b>0</b>	<b>-100.000</b>
<b>14</b>	<b>= Saldo aus Investitionstätigkeit</b>	<b>0</b>	<b>0</b>	<b>0</b>	<b>0</b>	<b>0</b>	<b>0</b>	<b>0</b>	<b>0</b>	<b>0</b>	<b>0</b>	<b>-100.000</b>	<b>0</b>	<b>-100.000</b>

Ifd. Nr.	Teilfinanzplan B. Planung einzelner Investitionsmaßnahmen  Einzahlungs- und Auszahlungsarten	Ergebnis 2020	Ansatz 2021	Ansatz 2022	VE 2022	VE 2022 wirksam in 2023	VE 2022 wirksam in 2024	VE 2022 wirksam in 2025	VE 2022 wirksam in 2026	Planung 2023	Planung 2024	Planung 2025	Bisher bereit- gestelltes Budget	Geplante Gesamt- kosten-/ einnahmen
		EUR	EUR	EUR	EUR	EUR	EUR	EUR	EUR	EUR	EUR	EUR	EUR	EUR
		1	2	3	4	5	6	7	8	9	10	11	12	13
<b>17006209: BGA FF 2025</b>														
1	Zuwend. f. Investitionsmaßnahmen	0	0	0	0	0	0	0	0	0	0	0	0	0
2	+ Einzahl. Veräußerung v. Sachanlagen	0	0	0	0	0	0	0	0	0	0	0	0	0
3	+ Einzahl. Veräußerung v. Finanzanlag	0	0	0	0	0	0	0	0	0	0	0	0	0
4	+ Einzahl. a. Beiträgen u.ä. Entgelten	0	0	0	0	0	0	0	0	0	0	0	0	0
5	+ Sonstige Investitionseinzahlungen	0	0	0	0	0	0	0	0	0	0	0	0	0
6	<b>= Einzahlungen a. Investitionstätigkeit</b>	<b>0</b>	<b>0</b>	<b>0</b>	<b>0</b>	<b>0</b>	<b>0</b>	<b>0</b>	<b>0</b>	<b>0</b>	<b>0</b>	<b>0</b>	<b>0</b>	<b>0</b>
7	- Ausz. Erwerb v. Grundst. u. Gebäuden	0	0	0	0	0	0	0	0	0	0	0	0	0
8	- Auszahlungen für Baumaßnahmen	0	0	0	0	0	0	0	0	0	0	0	0	0
9	- Ausz. Erwerb v. bewegl. Anlageverm.	0	0	0	0	0	0	0	0	0	0	-100.000	0	-100.000
10	- Ausz. f.d. Erwerb von Finanzanlagen	0	0	0	0	0	0	0	0	0	0	0	0	0
11	- Ausz. von aktivierbaren Zuwendungen	0	0	0	0	0	0	0	0	0	0	0	0	0
12	- Sonstige Investitionsauszahlungen	0	0	0	0	0	0	0	0	0	0	0	0	0
13	<b>= Auszahlungen a. Investitionstätigkeit</b>	<b>0</b>	<b>0</b>	<b>0</b>	<b>0</b>	<b>0</b>	<b>0</b>	<b>0</b>	<b>0</b>	<b>0</b>	<b>0</b>	<b>-100.000</b>	<b>0</b>	<b>-100.000</b>
14	<b>= Saldo aus Investitionstätigkeit</b>	<b>0</b>	<b>0</b>	<b>0</b>	<b>0</b>	<b>0</b>	<b>0</b>	<b>0</b>	<b>0</b>	<b>0</b>	<b>0</b>	<b>-100.000</b>	<b>0</b>	<b>-100.000</b>

Ifd. Nr.	Teilfinanzplan B. Planung einzelner Investitionsmaßnahmen  Einzahlungs- und Auszahlungsarten	Ergebnis 2020	Ansatz 2021	Ansatz 2022	VE 2022	VE 2022 wirksam in 2023	VE 2022 wirksam in 2024	VE 2022 wirksam in 2025	VE 2022 wirksam in 2026	Planung 2023	Planung 2024	Planung 2025	Bisher bereit- gestelltes Budget	Geplante Gesamt- kosten-/ einnahmen
		EUR	EUR	EUR	EUR	EUR	EUR	EUR	EUR	EUR	EUR	EUR	EUR	EUR
		1	2	3	4	5	6	7	8	9	10	11	12	13
<b>17006260: Leist. Abl. Ersatz Notruf-Abfragesystem</b>														
1	Zuwend. f. Investitionsmaßnahmen	0	0	0	0	0	0	0	0	0	0	0	0	0
2	+ Einzahl. Veräußerung v. Sachanlagen	0	0	0	0	0	0	0	0	0	0	0	0	0
3	+ Einzahl. Veräußerung v. Finanzanlag	0	0	0	0	0	0	0	0	0	0	0	0	0
4	+ Einzahl. a. Beiträgen u.ä. Entgelten	0	0	0	0	0	0	0	0	0	0	0	0	0
5	+ Sonstige Investitionseinzahlungen	0	0	0	0	0	0	0	0	0	0	0	0	0
6	= <b>Einzahlungen a. Investitionstätigkeit</b>	<b>0</b>	<b>0</b>	<b>0</b>	<b>0</b>	<b>0</b>	<b>0</b>	<b>0</b>	<b>0</b>	<b>0</b>	<b>0</b>	<b>0</b>	<b>0</b>	<b>0</b>
7	- Ausz. Erwerb v. Grundst. u. Gebäuden	0	0	0	0	0	0	0	0	0	0	0	0	0
8	- Auszahlungen für Baumaßnahmen	0	0	0	0	0	0	0	0	0	0	0	0	0
9	- Ausz. Erwerb v. bewegl. Anlageverm.	0	0	0	0	0	0	0	0	0	-800.000	0	0	-800.000
10	- Ausz. f.d. Erwerb von Finanzanlagen	0	0	0	0	0	0	0	0	0	0	0	0	0
11	- Ausz. von aktivierbaren Zuwendungen	0	0	0	0	0	0	0	0	0	0	0	0	0
12	- Sonstige Investitionsauszahlungen	0	0	0	0	0	0	0	0	0	0	0	0	0
13	= <b>Auszahlungen a. Investitionstätigkeit</b>	<b>0</b>	<b>0</b>	<b>0</b>	<b>0</b>	<b>0</b>	<b>0</b>	<b>0</b>	<b>0</b>	<b>0</b>	<b>-800.000</b>	<b>0</b>	<b>0</b>	<b>-800.000</b>
14	= <b>Saldo aus Investitionstätigkeit</b>	<b>0</b>	<b>0</b>	<b>0</b>	<b>0</b>	<b>0</b>	<b>0</b>	<b>0</b>	<b>0</b>	<b>0</b>	<b>-800.000</b>	<b>0</b>	<b>0</b>	<b>-800.000</b>

Ifd. Nr.	Teilfinanzplan B. Planung einzelner Investitionsmaßnahmen  Einzahlungs- und Auszahlungsarten	Ergebnis 2020	Ansatz 2021	Ansatz 2022	VE 2022	VE 2022 wirksam in 2023	VE 2022 wirksam in 2024	VE 2022 wirksam in 2025	VE 2022 wirksam in 2026	Planung 2023	Planung 2024	Planung 2025	Bisher bereit- gestelltes Budget	Geplante Gesamt- kosten-/ einnahmen
		EUR	EUR	EUR	EUR	EUR	EUR	EUR	EUR	EUR	EUR	EUR	EUR	EUR
		1	2	3	4	5	6	7	8	9	10	11	12	13
<b>17006280: Atemschutz BF Umrüstung Überdruck</b>														
1	Zuwend. f. Investitionsmaßnahmen	0	0	0	0	0	0	0	0	0	0	0	0	0
2	+ Einzahl. Veräußerung v. Sachanlagen	0	0	0	0	0	0	0	0	0	0	0	0	0
3	+ Einzahl. Veräußerung v. Finanzanlag	0	0	0	0	0	0	0	0	0	0	0	0	0
4	+ Einzahl. a. Beiträgen u.ä. Entgelten	0	0	0	0	0	0	0	0	0	0	0	0	0
5	+ Sonstige Investitionseinzahlungen	0	0	0	0	0	0	0	0	0	0	0	0	0
6	= <b>Einzahlungen a. Investitionstätigkeit</b>	<b>0</b>	<b>0</b>	<b>0</b>	<b>0</b>	<b>0</b>	<b>0</b>	<b>0</b>	<b>0</b>	<b>0</b>	<b>0</b>	<b>0</b>	<b>0</b>	<b>0</b>
7	- Ausz. Erwerb v. Grundst. u. Gebäuden	0	0	0	0	0	0	0	0	0	0	0	0	0
8	- Auszahlungen für Baumaßnahmen	0	0	0	0	0	0	0	0	0	0	0	0	0
9	- Ausz. Erwerb v. bewegl. Anlageverm.	0	0	-138.000	0	0	0	0	0	0	0	0	0	-138.000
10	- Ausz. f.d. Erwerb von Finanzanlagen	0	0	0	0	0	0	0	0	0	0	0	0	0
11	- Ausz. von aktivierbaren Zuwendungen	0	0	0	0	0	0	0	0	0	0	0	0	0
12	- Sonstige Investitionsauszahlungen	0	0	0	0	0	0	0	0	0	0	0	0	0
13	= <b>Auszahlungen a. Investitionstätigkeit</b>	<b>0</b>	<b>0</b>	<b>-138.000</b>	<b>0</b>	<b>0</b>	<b>0</b>	<b>0</b>	<b>0</b>	<b>0</b>	<b>0</b>	<b>0</b>	<b>0</b>	<b>-138.000</b>
14	= <b>Saldo aus Investitionstätigkeit</b>	<b>0</b>	<b>0</b>	<b>-138.000</b>	<b>0</b>	<b>0</b>	<b>0</b>	<b>0</b>	<b>0</b>	<b>0</b>	<b>0</b>	<b>0</b>	<b>0</b>	<b>-138.000</b>

lfd. Nr.	Teilfinanzplan B. Planung einzelner Investitionsmaßnahmen  Einzahlungs- und Auszahlungsarten	Ergebnis 2020	Ansatz 2021	Ansatz 2022	VE 2022	VE 2022 wirksam in 2023	VE 2022 wirksam in 2024	VE 2022 wirksam in 2025	VE 2022 wirksam in 2026	Planung 2023	Planung 2024	Planung 2025	Bisher bereit- gestelltes Budget	Geplante Gesamt- kosten-/ einnahmen
		EUR	EUR	EUR	EUR	EUR	EUR	EUR	EUR	EUR	EUR	EUR	EUR	EUR
		1	2	3	4	5	6	7	8	9	10	11	12	13
<b>17006281: Atemschutz FF Umrüstung Überdruck</b>														
1	Zuwend. f. Investitionsmaßnahmen	0	0	0	0	0	0	0	0	0	0	0	0	0
2	+ Einzahl. Veräußerung v. Sachanlagen	0	0	0	0	0	0	0	0	0	0	0	0	0
3	+ Einzahl. Veräußerung v. Finanzanlag	0	0	0	0	0	0	0	0	0	0	0	0	0
4	+ Einzahl. a. Beiträgen u.ä. Entgelten	0	0	0	0	0	0	0	0	0	0	0	0	0
5	+ Sonstige Investitionseinzahlungen	0	0	0	0	0	0	0	0	0	0	0	0	0
6	= <b>Einzahlungen a. Investitionstätigkeit</b>	0	0	0	0	0	0	0	0	0	0	0	0	0
7	- Ausz. Erwerb v. Grundst. u. Gebäuden	0	0	0	0	0	0	0	0	0	0	0	0	0
8	- Auszahlungen für Baumaßnahmen	0	0	0	0	0	0	0	0	0	0	0	0	0
9	- Ausz. Erwerb v. bewegl. Anlageverm.	0	0	-322.000	0	0	0	0	0	0	0	0	0	-322.000
10	- Ausz. f.d. Erwerb von Finanzanlagen	0	0	0	0	0	0	0	0	0	0	0	0	0
11	- Ausz. von aktivierbaren Zuwendungen	0	0	0	0	0	0	0	0	0	0	0	0	0
12	- Sonstige Investitionsauszahlungen	0	0	0	0	0	0	0	0	0	0	0	0	0
13	= <b>Auszahlungen a. Investitionstätigkeit</b>	0	0	-322.000	0	0	0	0	0	0	0	0	0	-322.000
14	= <b>Saldo aus Investitionstätigkeit</b>	0	0	-322.000	0	0	0	0	0	0	0	0	0	-322.000



Ifd. Nr.	Teilfinanzplan B. Planung einzelner Investitionsmaßnahmen  Einzahlungs- und Auszahlungsarten	Ergebnis 2020	Ansatz 2021	Ansatz 2022	VE 2022	VE 2022 wirksam in 2023	VE 2022 wirksam in 2024	VE 2022 wirksam in 2025	VE 2022 wirksam in 2026	Planung 2023	Planung 2024	Planung 2025	Bisher bereit- gestelltes Budget	Geplante Gesamt- kosten-/ einnahmen
		EUR	EUR	EUR	EUR	EUR	EUR	EUR	EUR	EUR	EUR	EUR	EUR	EUR
		1	2	3	4	5	6	7	8	9	10	11	12	13
<b>17006282: Behelfsunterstand Einsatzfahrzeuge HW</b>														
1	Zuwend. f. Investitionsmaßnahmen	0	0	0	0	0	0	0	0	0	0	0	0	0
2	+ Einzahl. Veräußerung v. Sachanlagen	0	0	0	0	0	0	0	0	0	0	0	0	0
3	+ Einzahl. Veräußerung v. Finanzanlag	0	0	0	0	0	0	0	0	0	0	0	0	0
4	+ Einzahl. a. Beiträgen u.ä. Entgelten	0	0	0	0	0	0	0	0	0	0	0	0	0
5	+ Sonstige Investitionseinzahlungen	0	0	0	0	0	0	0	0	0	0	0	0	0
6	= <b>Einzahlungen a. Investitionstätigkeit</b>	<b>0</b>	<b>0</b>	<b>0</b>	<b>0</b>	<b>0</b>	<b>0</b>	<b>0</b>	<b>0</b>	<b>0</b>	<b>0</b>	<b>0</b>	<b>0</b>	<b>0</b>
7	- Ausz. Erwerb v. Grundst. u. Gebäuden	0	0	0	0	0	0	0	0	0	0	0	0	0
8	- Auszahlungen für Baumaßnahmen	0	0	0	0	0	0	0	0	0	0	0	0	0
9	- Ausz. Erwerb v. bewegl. Anlageverm.	0	0	-100.000	0	0	0	0	0	0	0	0	0	-100.000
10	- Ausz. f.d. Erwerb von Finanzanlagen	0	0	0	0	0	0	0	0	0	0	0	0	0
11	- Ausz. von aktivierbaren Zuwendungen	0	0	0	0	0	0	0	0	0	0	0	0	0
12	- Sonstige Investitionsauszahlungen	0	0	0	0	0	0	0	0	0	0	0	0	0
13	= <b>Auszahlungen a. Investitionstätigkeit</b>	<b>0</b>	<b>0</b>	<b>-100.000</b>	<b>0</b>	<b>0</b>	<b>0</b>	<b>0</b>	<b>0</b>	<b>0</b>	<b>0</b>	<b>0</b>	<b>0</b>	<b>-100.000</b>
14	= <b>Saldo aus Investitionstätigkeit</b>	<b>0</b>	<b>0</b>	<b>-100.000</b>	<b>0</b>	<b>0</b>	<b>0</b>	<b>0</b>	<b>0</b>	<b>0</b>	<b>0</b>	<b>0</b>	<b>0</b>	<b>-100.000</b>

Ifd. Nr.	Teilfinanzplan B. Planung einzelner Investitionsmaßnahmen  Einzahlungs- und Auszahlungsarten	Ergebnis 2020	Ansatz 2021	Ansatz 2022	VE 2022	VE 2022 wirksam in 2023	VE 2022 wirksam in 2024	VE 2022 wirksam in 2025	VE 2022 wirksam in 2026	Planung 2023	Planung 2024	Planung 2025	Bisher bereit- gestelltes Budget	Geplante Gesamt- kosten-/ einnahmen
		EUR	EUR	EUR	EUR	EUR	EUR	EUR	EUR	EUR	EUR	EUR	EUR	EUR
		1	2	3	4	5	6	7	8	9	10	11	12	13
<b>17006283: Inventar zusätzliche Feuerwache</b>														
1	Zuwend. f. Investitionsmaßnahmen	0	0	0	0	0	0	0	0	0	0	0	0	0
2	+ Einzahl. Veräußerung v. Sachanlagen	0	0	0	0	0	0	0	0	0	0	0	0	0
3	+ Einzahl. Veräußerung v. Finanzanlag	0	0	0	0	0	0	0	0	0	0	0	0	0
4	+ Einzahl. a. Beiträgen u.ä. Entgelten	0	0	0	0	0	0	0	0	0	0	0	0	0
5	+ Sonstige Investitionseinzahlungen	0	0	0	0	0	0	0	0	0	0	0	0	0
6	<b>= Einzahlungen a. Investitionstätigkeit</b>	<b>0</b>	<b>0</b>	<b>0</b>	<b>0</b>	<b>0</b>	<b>0</b>	<b>0</b>	<b>0</b>	<b>0</b>	<b>0</b>	<b>0</b>	<b>0</b>	<b>0</b>
7	- Ausz. Erwerb v. Grundst. u. Gebäuden	0	0	0	0	0	0	0	0	0	0	0	0	0
8	- Auszahlungen für Baumaßnahmen	0	0	0	0	0	0	0	0	0	0	0	0	0
9	- Ausz. Erwerb v. bewegl. Anlageverm.	0	0	0	0	0	0	0	0	0	-500.000	-500.000	0	-1.000.000
10	- Ausz. f.d. Erwerb von Finanzanlagen	0	0	0	0	0	0	0	0	0	0	0	0	0
11	- Ausz. von aktivierbaren Zuwendungen	0	0	0	0	0	0	0	0	0	0	0	0	0
12	- Sonstige Investitionsauszahlungen	0	0	0	0	0	0	0	0	0	0	0	0	0
13	<b>= Auszahlungen a. Investitionstätigkeit</b>	<b>0</b>	<b>0</b>	<b>0</b>	<b>0</b>	<b>0</b>	<b>0</b>	<b>0</b>	<b>0</b>	<b>0</b>	<b>-500.000</b>	<b>-500.000</b>	<b>0</b>	<b>-1.000.000</b>
14	<b>= Saldo aus Investitionstätigkeit</b>	<b>0</b>	<b>0</b>	<b>0</b>	<b>0</b>	<b>0</b>	<b>0</b>	<b>0</b>	<b>0</b>	<b>0</b>	<b>-500.000</b>	<b>-500.000</b>	<b>0</b>	<b>-1.000.000</b>

Ifd. Nr.	Teilfinanzplan B. Planung einzelner Investitionsmaßnahmen  Einzahlungs- und Auszahlungsarten	Ergebnis 2020	Ansatz 2021	Ansatz 2022	VE 2022	VE 2022 wirksam in 2023	VE 2022 wirksam in 2024	VE 2022 wirksam in 2025	VE 2022 wirksam in 2026	Planung 2023	Planung 2024	Planung 2025	Bisher bereit- gestelltes Budget	Geplante Gesamt- kosten-/ einnahmen
		EUR	EUR	EUR	EUR	EUR	EUR	EUR	EUR	EUR	EUR	EUR	EUR	EUR
		1	2	3	4	5	6	7	8	9	10	11	12	13
<b>17006286: Hilfeleistungslöschfahrzeug HLF 20</b>														
1	Zuwend. f. Investitionsmaßnahmen	0	0	0	0	0	0	0	0	0	0	0	0	0
2	+ Einzahl. Veräußerung v. Sachanlagen	0	0	0	0	0	0	0	0	0	0	0	0	0
3	+ Einzahl. Veräußerung v. Finanzanlag	0	0	0	0	0	0	0	0	0	0	0	0	0
4	+ Einzahl. a. Beiträgen u.ä. Entgelten	0	0	0	0	0	0	0	0	0	0	0	0	0
5	+ Sonstige Investitionseinzahlungen	0	0	0	0	0	0	0	0	0	0	0	0	0
6	= <b>Einzahlungen a. Investitionstätigkeit</b>	<b>0</b>	<b>0</b>	<b>0</b>	<b>0</b>	<b>0</b>	<b>0</b>	<b>0</b>	<b>0</b>	<b>0</b>	<b>0</b>	<b>0</b>	<b>0</b>	<b>0</b>
7	- Ausz. Erwerb v. Grundst. u. Gebäuden	0	0	0	0	0	0	0	0	0	0	0	0	0
8	- Auszahlungen für Baumaßnahmen	0	0	0	0	0	0	0	0	0	0	0	0	0
9	- Ausz. Erwerb v. bewegl. Anlageverm.	0	0	0	0	0	0	0	0	0	0	-600.000	0	-600.000
10	- Ausz. f.d. Erwerb von Finanzanlagen	0	0	0	0	0	0	0	0	0	0	0	0	0
11	- Ausz. von aktivierbaren Zuwendungen	0	0	0	0	0	0	0	0	0	0	0	0	0
12	- Sonstige Investitionsauszahlungen	0	0	0	0	0	0	0	0	0	0	0	0	0
13	= <b>Auszahlungen a. Investitionstätigkeit</b>	<b>0</b>	<b>0</b>	<b>0</b>	<b>0</b>	<b>0</b>	<b>0</b>	<b>0</b>	<b>0</b>	<b>0</b>	<b>0</b>	<b>-600.000</b>	<b>0</b>	<b>-600.000</b>
14	= <b>Saldo aus Investitionstätigkeit</b>	<b>0</b>	<b>0</b>	<b>0</b>	<b>0</b>	<b>0</b>	<b>0</b>	<b>0</b>	<b>0</b>	<b>0</b>	<b>0</b>	<b>-600.000</b>	<b>0</b>	<b>-600.000</b>

Ifd. Nr.	Teilfinanzplan B. Planung einzelner Investitionsmaßnahmen  Einzahlungs- und Auszahlungsarten	Ergebnis 2020	Ansatz 2021	Ansatz 2022	VE 2022	VE 2022 wirksam in 2023	VE 2022 wirksam in 2024	VE 2022 wirksam in 2025	VE 2022 wirksam in 2026	Planung 2023	Planung 2024	Planung 2025	Bisher bereit- gestelltes Budget	Geplante Gesamt- kosten-/ einnahmen
		EUR	EUR	EUR	EUR	EUR	EUR	EUR	EUR	EUR	EUR	EUR	EUR	EUR
		1	2	3	4	5	6	7	8	9	10	11	12	13
<b>17006287: Hilfeleistungslöschfahrzeug HLF 20</b>														
1	Zuwend. f. Investitionsmaßnahmen	0	0	0	0	0	0	0	0	0	0	0	0	0
2	+ Einzahl. Veräußerung v. Sachanlagen	0	0	0	0	0	0	0	0	0	0	0	0	0
3	+ Einzahl. Veräußerung v. Finanzanlag	0	0	0	0	0	0	0	0	0	0	0	0	0
4	+ Einzahl. a. Beiträgen u.ä. Entgelten	0	0	0	0	0	0	0	0	0	0	0	0	0
5	+ Sonstige Investitionseinzahlungen	0	0	0	0	0	0	0	0	0	0	0	0	0
6	<b>= Einzahlungen a. Investitionstätigkeit</b>	<b>0</b>	<b>0</b>	<b>0</b>	<b>0</b>	<b>0</b>	<b>0</b>	<b>0</b>	<b>0</b>	<b>0</b>	<b>0</b>	<b>0</b>	<b>0</b>	<b>0</b>
7	- Ausz. Erwerb v. Grundst. u. Gebäuden	0	0	0	0	0	0	0	0	0	0	0	0	0
8	- Auszahlungen für Baumaßnahmen	0	0	0	0	0	0	0	0	0	0	0	0	0
9	- Ausz. Erwerb v. bewegl. Anlageverm.	0	0	0	0	0	0	0	0	0	0	-600.000	0	-600.000
10	- Ausz. f.d. Erwerb von Finanzanlagen	0	0	0	0	0	0	0	0	0	0	0	0	0
11	- Ausz. von aktivierbaren Zuwendungen	0	0	0	0	0	0	0	0	0	0	0	0	0
12	- Sonstige Investitionsauszahlungen	0	0	0	0	0	0	0	0	0	0	0	0	0
13	<b>= Auszahlungen a. Investitionstätigkeit</b>	<b>0</b>	<b>0</b>	<b>0</b>	<b>0</b>	<b>0</b>	<b>0</b>	<b>0</b>	<b>0</b>	<b>0</b>	<b>0</b>	<b>-600.000</b>	<b>0</b>	<b>-600.000</b>
14	<b>= Saldo aus Investitionstätigkeit</b>	<b>0</b>	<b>0</b>	<b>0</b>	<b>0</b>	<b>0</b>	<b>0</b>	<b>0</b>	<b>0</b>	<b>0</b>	<b>0</b>	<b>-600.000</b>	<b>0</b>	<b>-600.000</b>

Ifd. Nr.	Teilfinanzplan B. Planung einzelner Investitionsmaßnahmen  Einzahlungs- und Auszahlungsarten	Ergebnis 2020	Ansatz 2021	Ansatz 2022	VE 2022	VE 2022 wirksam in 2023	VE 2022 wirksam in 2024	VE 2022 wirksam in 2025	VE 2022 wirksam in 2026	Planung 2023	Planung 2024	Planung 2025	Bisher bereit- gestelltes Budget	Geplante Gesamt- kosten-/ einnahmen
		EUR	EUR	EUR	EUR	EUR	EUR	EUR	EUR	EUR	EUR	EUR	EUR	EUR
		1	2	3	4	5	6	7	8	9	10	11	12	13
<b>17006288: Hilfeleistungslöschfahrzeug HLF 20</b>														
1	Zuwend. f. Investitionsmaßnahmen	0	0	0	0	0	0	0	0	0	0	0	0	0
2	+ Einzahl. Veräußerung v. Sachanlagen	0	0	0	0	0	0	0	0	0	0	0	0	0
3	+ Einzahl. Veräußerung v. Finanzanlag	0	0	0	0	0	0	0	0	0	0	0	0	0
4	+ Einzahl. a. Beiträgen u.ä. Entgelten	0	0	0	0	0	0	0	0	0	0	0	0	0
5	+ Sonstige Investitionseinzahlungen	0	0	0	0	0	0	0	0	0	0	0	0	0
6	<b>= Einzahlungen a. Investitionstätigkeit</b>	<b>0</b>	<b>0</b>	<b>0</b>	<b>0</b>	<b>0</b>	<b>0</b>	<b>0</b>	<b>0</b>	<b>0</b>	<b>0</b>	<b>0</b>	<b>0</b>	<b>0</b>
7	- Ausz. Erwerb v. Grundst. u. Gebäuden	0	0	0	0	0	0	0	0	0	0	0	0	0
8	- Auszahlungen für Baumaßnahmen	0	0	0	0	0	0	0	0	0	0	0	0	0
9	- Ausz. Erwerb v. bewegl. Anlageverm.	0	0	0	0	0	0	0	0	0	0	-600.000	0	-600.000
10	- Ausz. f.d. Erwerb von Finanzanlagen	0	0	0	0	0	0	0	0	0	0	0	0	0
11	- Ausz. von aktivierbaren Zuwendungen	0	0	0	0	0	0	0	0	0	0	0	0	0
12	- Sonstige Investitionsauszahlungen	0	0	0	0	0	0	0	0	0	0	0	0	0
13	<b>= Auszahlungen a. Investitionstätigkeit</b>	<b>0</b>	<b>0</b>	<b>0</b>	<b>0</b>	<b>0</b>	<b>0</b>	<b>0</b>	<b>0</b>	<b>0</b>	<b>0</b>	<b>-600.000</b>	<b>0</b>	<b>-600.000</b>
14	<b>= Saldo aus Investitionstätigkeit</b>	<b>0</b>	<b>0</b>	<b>0</b>	<b>0</b>	<b>0</b>	<b>0</b>	<b>0</b>	<b>0</b>	<b>0</b>	<b>0</b>	<b>-600.000</b>	<b>0</b>	<b>-600.000</b>

Ifd. Nr.	Teilfinanzplan B. Planung einzelner Investitionsmaßnahmen  Einzahlungs- und Auszahlungsarten	Ergebnis 2020	Ansatz 2021	Ansatz 2022	VE 2022	VE 2022 wirksam in 2023	VE 2022 wirksam in 2024	VE 2022 wirksam in 2025	VE 2022 wirksam in 2026	Planung 2023	Planung 2024	Planung 2025	Bisher bereit- gestelltes Budget	Geplante Gesamt- kosten-/ einnahmen
		EUR	EUR	EUR	EUR	EUR	EUR	EUR	EUR	EUR	EUR	EUR	EUR	EUR
		1	2	3	4	5	6	7	8	9	10	11	12	13
<b>17006289: Hilfeleistungslöschfahrzeug HLF 20</b>														
1	Zuwend. f. Investitionsmaßnahmen	0	0	0	0	0	0	0	0	0	0	540.000	0	540.000
2	+ Einzahl. Veräußerung v. Sachanlagen	0	0	0	0	0	0	0	0	0	0	0	0	0
3	+ Einzahl. Veräußerung v. Finanzanlag	0	0	0	0	0	0	0	0	0	0	0	0	0
4	+ Einzahl. a. Beiträgen u.ä. Entgelten	0	0	0	0	0	0	0	0	0	0	0	0	0
5	+ Sonstige Investitionseinzahlungen	0	0	0	0	0	0	0	0	0	0	0	0	0
6	<b>= Einzahlungen a. Investitionstätigkeit</b>	<b>0</b>	<b>0</b>	<b>0</b>	<b>0</b>	<b>0</b>	<b>0</b>	<b>0</b>	<b>0</b>	<b>0</b>	<b>0</b>	<b>540.000</b>	<b>0</b>	<b>540.000</b>
7	- Ausz. Erwerb v. Grundst. u. Gebäuden	0	0	0	0	0	0	0	0	0	0	0	0	0
8	- Auszahlungen für Baumaßnahmen	0	0	0	0	0	0	0	0	0	0	0	0	0
9	- Ausz. Erwerb v. bewegl. Anlageverm.	0	0	0	0	0	0	0	0	0	0	-600.000	0	-600.000
10	- Ausz. f.d. Erwerb von Finanzanlagen	0	0	0	0	0	0	0	0	0	0	0	0	0
11	- Ausz. von aktivierbaren Zuwendungen	0	0	0	0	0	0	0	0	0	0	0	0	0
12	- Sonstige Investitionsauszahlungen	0	0	0	0	0	0	0	0	0	0	0	0	0
13	<b>= Auszahlungen a. Investitionstätigkeit</b>	<b>0</b>	<b>0</b>	<b>0</b>	<b>0</b>	<b>0</b>	<b>0</b>	<b>0</b>	<b>0</b>	<b>0</b>	<b>0</b>	<b>-600.000</b>	<b>0</b>	<b>-600.000</b>
14	<b>= Saldo aus Investitionstätigkeit</b>	<b>0</b>	<b>0</b>	<b>0</b>	<b>0</b>	<b>0</b>	<b>0</b>	<b>0</b>	<b>0</b>	<b>0</b>	<b>0</b>	<b>-60.000</b>	<b>0</b>	<b>-60.000</b>

lfd. Nr.	Teilfinanzplan B. Planung einzelner Investitionsmaßnahmen  Einzahlungs- und Auszahlungsarten	Ergebnis 2020	Ansatz 2021	Ansatz 2022	VE 2022	VE 2022 wirksam in 2023	VE 2022 wirksam in 2024	VE 2022 wirksam in 2025	VE 2022 wirksam in 2026	Planung 2023	Planung 2024	Planung 2025	Bisher bereit- gestelltes Budget	Geplante Gesamt- kosten-/ einnahmen
		EUR	EUR	EUR	EUR	EUR	EUR	EUR	EUR	EUR	EUR	EUR	EUR	EUR
		1	2	3	4	5	6	7	8	9	10	11	12	13
<b>17006290: Einsatzleitwagen ELW 1</b>														
1	Zuwend. f. Investitionsmaßnahmen	0	0	0	0	0	0	0	0	0	0	0	0	0
2	+ Einzahl. Veräußerung v. Sachanlagen	0	0	0	0	0	0	0	0	0	0	0	0	0
3	+ Einzahl. Veräußerung v. Finanzanlag	0	0	0	0	0	0	0	0	0	0	0	0	0
4	+ Einzahl. a. Beiträgen u.ä. Entgelten	0	0	0	0	0	0	0	0	0	0	0	0	0
5	+ Sonstige Investitionseinzahlungen	0	0	0	0	0	0	0	0	0	0	0	0	0
6	<b>= Einzahlungen a. Investitionstätigkeit</b>	<b>0</b>	<b>0</b>	<b>0</b>	<b>0</b>	<b>0</b>	<b>0</b>	<b>0</b>	<b>0</b>	<b>0</b>	<b>0</b>	<b>0</b>	<b>0</b>	<b>0</b>
7	- Ausz. Erwerb v. Grundst. u. Gebäuden	0	0	0	0	0	0	0	0	0	0	0	0	0
8	- Auszahlungen für Baumaßnahmen	0	0	0	0	0	0	0	0	0	0	0	0	0
9	- Ausz. Erwerb v. bewegl. Anlageverm.	0	0	0	0	0	0	0	0	0	-200.000	0	0	-200.000
10	- Ausz. f.d. Erwerb von Finanzanlagen	0	0	0	0	0	0	0	0	0	0	0	0	0
11	- Ausz. von aktivierbaren Zuwendungen	0	0	0	0	0	0	0	0	0	0	0	0	0
12	- Sonstige Investitionsauszahlungen	0	0	0	0	0	0	0	0	0	0	0	0	0
13	<b>= Auszahlungen a. Investitionstätigkeit</b>	<b>0</b>	<b>0</b>	<b>0</b>	<b>0</b>	<b>0</b>	<b>0</b>	<b>0</b>	<b>0</b>	<b>0</b>	<b>-200.000</b>	<b>0</b>	<b>0</b>	<b>-200.000</b>
14	<b>= Saldo aus Investitionstätigkeit</b>	<b>0</b>	<b>0</b>	<b>0</b>	<b>0</b>	<b>0</b>	<b>0</b>	<b>0</b>	<b>0</b>	<b>0</b>	<b>-200.000</b>	<b>0</b>	<b>0</b>	<b>-200.000</b>

Ifd. Nr.	Teilfinanzplan B. Planung einzelner Investitionsmaßnahmen  Einzahlungs- und Auszahlungsarten	Ergebnis 2020	Ansatz 2021	Ansatz 2022	VE 2022	VE 2022 wirksam in 2023	VE 2022 wirksam in 2024	VE 2022 wirksam in 2025	VE 2022 wirksam in 2026	Planung 2023	Planung 2024	Planung 2025	Bisher bereit- gestelltes Budget	Geplante Gesamt- kosten-/ einnahmen
		EUR	EUR	EUR	EUR	EUR	EUR	EUR	EUR	EUR	EUR	EUR	EUR	EUR
		1	2	3	4	5	6	7	8	9	10	11	12	13
<b>17006291: Abrollbehälter Bau</b>														
1	Zuwend. f. Investitionsmaßnahmen	0	0	0	0	0	0	0	0	0	0	0	0	0
2	+ Einzahl. Veräußerung v. Sachanlagen	0	0	0	0	0	0	0	0	0	0	0	0	0
3	+ Einzahl. Veräußerung v. Finanzanlag	0	0	0	0	0	0	0	0	0	0	0	0	0
4	+ Einzahl. a. Beiträgen u.ä. Entgelten	0	0	0	0	0	0	0	0	0	0	0	0	0
5	+ Sonstige Investitionseinzahlungen	0	0	0	0	0	0	0	0	0	0	0	0	0
6	= <b>Einzahlungen a. Investitionstätigkeit</b>	0	0	0	0	0	0	0	0	0	0	0	0	0
7	- Ausz. Erwerb v. Grundst. u. Gebäuden	0	0	0	0	0	0	0	0	0	0	0	0	0
8	- Auszahlungen für Baumaßnahmen	0	0	0	0	0	0	0	0	0	0	0	0	0
9	- Ausz. Erwerb v. bewegl. Anlageverm.	0	0	-300.000	0	0	0	0	0	0	0	0	0	-300.000
10	- Ausz. f.d. Erwerb von Finanzanlagen	0	0	0	0	0	0	0	0	0	0	0	0	0
11	- Ausz. von aktivierbaren Zuwendungen	0	0	0	0	0	0	0	0	0	0	0	0	0
12	- Sonstige Investitionsauszahlungen	0	0	0	0	0	0	0	0	0	0	0	0	0
13	= <b>Auszahlungen a. Investitionstätigkeit</b>	0	0	-300.000	0	0	0	0	0	0	0	0	0	-300.000
14	= <b>Saldo aus Investitionstätigkeit</b>	0	0	-300.000	0	0	0	0	0	0	0	0	0	-300.000



lfd. Nr.	Teilfinanzplan B. Planung einzelner Investitionsmaßnahmen  Einzahlungs- und Auszahlungsarten	Ergebnis 2020	Ansatz 2021	Ansatz 2022	VE 2022	VE 2022 wirksam in 2023	VE 2022 wirksam in 2024	VE 2022 wirksam in 2025	VE 2022 wirksam in 2026	Planung 2023	Planung 2024	Planung 2025	Bisher bereit- gestelltes Budget	Geplante Gesamt- kosten-/ einnahmen
		EUR	EUR	EUR	EUR	EUR	EUR	EUR	EUR	EUR	EUR	EUR	EUR	EUR
		1	2	3	4	5	6	7	8	9	10	11	12	13
<b>17006500: Ern. Notstromvers. Wache Süd u. LA Senne</b>														
1	Zuwend. f. Investitionsmaßnahmen	0	0	0	0	0	0	0	0	0	0	0	0	0
2	+ Einzahl. Veräußerung v. Sachanlagen	0	0	0	0	0	0	0	0	0	0	0	0	0
3	+ Einzahl. Veräußerung v. Finanzanlag	0	0	0	0	0	0	0	0	0	0	0	0	0
4	+ Einzahl. a. Beiträgen u.ä. Entgelten	0	0	0	0	0	0	0	0	0	0	0	0	0
5	+ Sonstige Investitionseinzahlungen	0	0	0	0	0	0	0	0	0	0	0	0	0
6	<b>= Einzahlungen a. Investitionstätigkeit</b>	<b>0</b>	<b>0</b>	<b>0</b>	<b>0</b>	<b>0</b>	<b>0</b>	<b>0</b>	<b>0</b>	<b>0</b>	<b>0</b>	<b>0</b>	<b>0</b>	<b>0</b>
7	- Ausz. Erwerb v. Grundst. u. Gebäuden	0	0	0	0	0	0	0	0	0	0	0	0	0
8	- Auszahlungen für Baumaßnahmen	0	0	0	0	0	0	0	0	0	0	0	0	0
9	- Ausz. Erwerb v. bewegl. Anlageverm.	0	0	-50.000	-50.000	-50.000	0	0	0	-50.000	0	0	0	-100.000
10	- Ausz. f.d. Erwerb von Finanzanlagen	0	0	0	0	0	0	0	0	0	0	0	0	0
11	- Ausz. von aktivierbaren Zuwendungen	0	0	0	0	0	0	0	0	0	0	0	0	0
12	- Sonstige Investitionsauszahlungen	0	0	0	0	0	0	0	0	0	0	0	0	0
13	<b>= Auszahlungen a. Investitionstätigkeit</b>	<b>0</b>	<b>0</b>	<b>-50.000</b>	<b>-50.000</b>	<b>-50.000</b>	<b>0</b>	<b>0</b>	<b>0</b>	<b>-50.000</b>	<b>0</b>	<b>0</b>	<b>0</b>	<b>-100.000</b>
14	<b>= Saldo aus Investitionstätigkeit</b>	<b>0</b>	<b>0</b>	<b>-50.000</b>	<b>-50.000</b>	<b>-50.000</b>	<b>0</b>	<b>0</b>	<b>0</b>	<b>-50.000</b>	<b>0</b>	<b>0</b>	<b>0</b>	<b>-100.000</b>

## Haushaltsplan 2022

lfd. Nr.	Teilfinanzplan B. Planung einzelner Investitionsmaßnahmen  Einzahlungs- und Auszahlungsarten	Ergebnis 2020	Ansatz 2021	Ansatz 2022	VE 2022	VE 2022 wirksam in 2023	VE 2022 wirksam in 2024	VE 2022 wirksam in 2025	VE 2022 wirksam in 2026	Planung 2023	Planung 2024	Planung 2025	Bisher bereit- gestelltes Budget	Geplante Gesamt- kosten/- einnahmen
		EUR	EUR	EUR	EUR	EUR	EUR	EUR	EUR	EUR	EUR	EUR	EUR	EUR
		1	2	3	4	5	6	7	8	9	10	11	12	13
<b>unterhalb Wertgrenze:</b>														
1	Zuwend. f. Investitionsmaßnahmen	4.019	0	0	0	0	0	0	0	0	0	0	122.690	122.690
2	+ Einzahl. Veräußerung v. Sachanlagen	127.370	0	0	0	0	0	0	0	0	0	0	375.163	375.163
3	+ Einzahl. Veräußerung v. Finanzanlag	0	0	0	0	0	0	0	0	0	0	0	0	0
4	+ Einzahl. a. Beiträgen u.ä. Entgelten	0	0	0	0	0	0	0	0	0	0	0	0	0
5	+ Sonstige Investitionseinzahlungen	0	0	0	0	0	0	0	0	0	0	0	0	0
6	<b>= Einzahlungen a. Investitionstätigkeit</b>	<b>131.389</b>	<b>0</b>	<b>0</b>	<b>0</b>	<b>0</b>	<b>0</b>	<b>0</b>	<b>0</b>	<b>0</b>	<b>0</b>	<b>0</b>	<b>497.854</b>	<b>497.854</b>
7	- Ausz. Erwerb v. Grundst. u. Gebäuden	0	0	0	0	0	0	0	0	0	0	0	0	0
8	- Auszahlungen für Baumaßnahmen	0	0	0	0	0	0	0	0	0	0	0	0	0
9	- Ausz. Erwerb v. bewegl. Anlageverm.	-1.378.556	-1.028.700	-1.472.600	-210.000	-210.000	0	0	0	-783.700	-912.000	-534.100	-5.818.172	-9.520.572
10	- Ausz. f.d. Erwerb von Finanzanlagen	-3.105	0	0	0	0	0	0	0	0	0	0	-157.115	-157.115
11	- Ausz. von aktivierbaren Zuwendungen	0	0	0	0	0	0	0	0	0	0	0	0	0
12	- Sonstige Investitionsauszahlungen	0	0	0	0	0	0	0	0	0	0	0	0	0
13	<b>= Auszahlungen a. Investitionstätigkeit</b>	<b>-1.381.661</b>	<b>-1.028.700</b>	<b>-1.472.600</b>	<b>-210.000</b>	<b>-210.000</b>	<b>0</b>	<b>0</b>	<b>0</b>	<b>-783.700</b>	<b>-912.000</b>	<b>-534.100</b>	<b>-5.975.287</b>	<b>-9.677.687</b>
14	<b>= Saldo aus Investitionstätigkeit</b>	<b>-1.250.272</b>	<b>-1.028.700</b>	<b>-1.472.600</b>	<b>-210.000</b>	<b>-210.000</b>	<b>0</b>	<b>0</b>	<b>0</b>	<b>-783.700</b>	<b>-912.000</b>	<b>-534.100</b>	<b>-5.477.433</b>	<b>-9.179.833</b>

**F0\_02**                    **Sicherheit und Ordnung**  
**F0\_0215**                **Gefahrenabwehr**

<b>Produktbereich</b>	Numerik 11.02	Bezeichnung Sicherheit und Ordnung	Produktgruppenverantwortliche/r Dezernent/in Moss, Gregor, Dezernat 4
<b>Produktgruppe</b>	Numerik 11.02.15	Bezeichnung Gefahrenabwehr	Bezeichnung des politischen Gremiums Haupt-, Wirtschaftsförderungs- und Beteiligungsausschuss
		Zuständige Organisationseinheit 370, Feuerwehramt	Produktgruppenverantwortliche/r Mühlenweg, Hans-Dieter
<b>Spezielle Bewirtschaftungsregeln</b>			
Teilergebnisplan			
Zweckgebundene Erträge dürfen nur zweckentsprechend verwendet werden.			
Teilfinanzplan			
Investitionspauschale des Landes aus der Feuerschutzsteuer an Gemeinden und Kreise. Die Investitionspauschale dient zur teilweisen Abdeckung der aus den Aufgaben nach dem FSHG entstandenen Auszahlungen für Investitionen.			
Zweckgebundene Zuwendungen dürfen nur zweckentsprechend verwendet werden.			
Sonstiges			
<b>Erläuterungen zu den Haushaltspositionen</b>			
Teilergebnisplan			
Teilfinanzplan			
Sonstiges			
<b>Sonstige Daten über örtliche Verhältnisse</b>			

**C0\_02**                    **Sicherheit und Ordnung**  
**C0\_0216**                **Gefahrenvorbeugung**

<b>Produktbereich</b>	Numerik 11.02	Bezeichnung Sicherheit und Ordnung	Produktgruppenverantwortliche/r Dezentent/in Moss, Gregor, Dezernat 4
<b>Produktgruppe</b>	Numerik 11.02.16	Bezeichnung Gefahrenvorbeugung	Bezeichnung des politischen Gremiums Haupt-, Wirtschaftsförderungs- und Beteiligungsausschuss
		Zuständige Organisationseinheit 370, Feuerwehramt	Produktgruppenverantwortliche/r Mühlenweg, Hans-Dieter
<b>Inhalte der Produktgruppe</b>			
<b>Beschreibung</b>			
Die Gefahrenvorbeugung umfasst nach §§ 3 und 26 BHKG alle Maßnahmen zur Verhinderung eines Brandausbruches und einer Brandausbreitung sowie zur Sicherung der Rettungswege. Sie schafft die objektbezogenen Voraussetzungen für einen wirkungsvollen abwehrenden Brandschutz. Der Wahrnehmung dieser Aufgabe kommt die Feuerwehr durch ihre Beteiligung an Baugenehmigungsverfahren, durch Brandschauen, brandschutztechnische Beratung von Architekten, Bauherren und Fachplanern sowie durch die Brandschutzerziehung und -aufklärung der Bevölkerung nach. Ferner werden auch Aus- und Fortbildungsleistungen für Dritte erbracht.			
<b>Zielsetzung</b>			
Verhinderung von Brandausbrüchen, Sicherung der Brandbekämpfung sowie Sicherung von Rettungswegen durch vorbeugende Maßnahmen. Unterweisung und Schulung von Kindern, Jugendlichen und Erwachsenen über Brandgefahren und Verhalten bei Bränden.			
<b>Zielerreichung</b>			
Verbesserung des vorbeugenden Brandschutzes durch:			
1. Stellungnahmen in bauaufsichtlichen und anderen Verfahren			
2. Brandschauen und Kontrolle der Mängelbeseitigung (Nachschau)			
3. Schulungen für Betriebspersonal			
4. Schulungen für Kinder und Jugendliche			
<b>Zielgruppe</b>			
Eigentümer von Immobilien in Bielefeld, Bauherren in Bielefeld und die Bielefelder Bevölkerung.			
<b>Besonderheiten im Haushaltsjahr</b>			
Keine			

**C0\_02**                    **Sicherheit und Ordnung**  
**C0\_0216**                **Gefahrenvorbeugung**  
**10216**                    **Gefahrenvorbeugung**

<b>Kennzahlen und Indikatoren der Zielerreichung und Leistungsmengen</b>	<b>Ergebnis 2020</b>	<b>Ansatz 2021</b>	<b>Ansatz 2022</b>	<b>Planung 2023</b>	<b>Planung 2024</b>	<b>Planung 2025</b>
	<b>1</b>	<b>2</b>	<b>3</b>	<b>4</b>	<b>5</b>	<b>6</b>
<b>11.02.16: Gefahrenvorbeugung</b>						
brandschutztechn. Stellungnahmen (Stück)	1.904,00	600,00	600,00	600,00	600,00	600,00
Brandschauen (Stück)	628,00	550,00	550,00	550,00	550,00	550,00
Nachschauen (Stück)	12,00	60,00	60,00	60,00	60,00	60,00
Schulungen Betriebspersonal (Stück)	12,00	60,00	60,00	60,00	60,00	60,00
Schulungen Kinder u. Jugendliche (Stück)	315,00	1.200,00	1.200,00	1.200,00	1.200,00	1.200,00
Aufwand der PG pro 1000 Einwohner (Euro)	3.141,77	3.143,27	2.437,11	2.539,52	2.524,44	2.564,12
Aufwand der PG/Gesamtaufwand Haushalt (%)	0,08	0,07	0,05	0,05	0,05	0,05
Ertrag / Aufwand der PG (%)	27,65	20,59	30,11	29,98	31,14	31,42

**C0\_02**                    **Sicherheit und Ordnung**  
**C0\_0216**                **Gefahrenvorbeugung**

**Produktgruppenübersicht:**

<b>Produkt</b>	<b>Numerik</b> 11.02.16.01	<b>Bezeichnung</b> Brandschutztechn. Stellungn./Beratung
<b>Beschreibung des Produktes</b> Bei Bauanträgen für Gebäude, die nicht normale Wohngebäude sind, ist nach Maßgabe baurechtlicher Vorschriften eine brandschutztechnische Stellungnahme der Feuerwehr für die Baugenehmigung erforderlich. In diesem Zusammenhang erfolgen i.d.R. Ortsbesichtigungen und Beratungsgespräche mit Architekten.		
<b>Produkt</b>	<b>Numerik</b> 11.02.16.02	<b>Bezeichnung</b> Brandsicherheitsschauen
<b>Beschreibung des Produktes</b> In Gebäuden/Einrichtungen, die in erhöhtem Maße brand-/explosionsgefährdet sind oder in denen im Brand-/ Explosionfall eine große Anzahl von Personen oder erhebliche Sachwerte gefährdet sind, ist in Zeitabständen von längstens 5 Jahren (je nach Gefährdungsgrad) eine Brandschau durchzuführen. Die Brandschau dient der Feststellung brandschutztechnischer Mängel und Gefahrenquellen sowie der Veranlassung von Maßnahmen, die der Entstehung eines Brandes und der Ausbreitung von Feuer und Rauch vorbeugen und bei einem Brand-/Unglücksfall die Rettung von Menschen und Tieren, den Schutz von Sachwerten sowie wirksame Löscharbeiten ermöglichen.		
<b>Produkt</b>	<b>Numerik</b> 11.02.16.03	<b>Bezeichnung</b> Brandschutzerziehung und -aufklärung
<b>Beschreibung des Produktes</b> Unterweisung und Schulung von Kindern, Jugendlichen und Erwachsenen über Brandgefahren und Verhalten bei Bränden. Ausbildung von Betriebspersonal im Brandschutz.		
<b>Produkt</b>	<b>Numerik</b> 11.02.16.04	<b>Bezeichnung</b> Aus- und Fortbildung für Dritte
<b>Beschreibung des Produktes</b> Aus- und Fortbildungsleistungen für die Feuerwehren anderer Gemeinden sowie für Betriebsfeuerwehren.		

**C0\_02 Sicherheit und Ordnung****C0\_0216 Gefahrenvorbeugung**

Ifd. Nr.		Teilergebnisplan (Produktbereichs-/Produktgruppenplan) Ertrags- und Aufwandsarten	Ergebnis 2020	Ansatz 2021	Ansatz 2022	Planung 2023	Planung 2024	Planung 2025
			EUR	EUR	EUR	EUR	EUR	EUR
			1	2	3	4	5	6
1		Steuern und ähnliche Abgaben	0	0	0	0	0	0
2	+	Zuwendungen und allgemeine Umlagen	53.340	49.349	51.969	61.272	69.623	76.218
3	+	Sonstige Transfererträge	0	0	0	0	0	0
4	+	Öffentlich-rechtliche Leistungsentgelte	63.789	59.500	59.500	59.500	59.500	59.500
5	+	Privatrechtliche Leistungsentgelte	0	0	0	0	0	0
6	+	Kostenerstattungen und Kostenumlagen	177.006	110.000	135.500	135.500	135.500	135.500
7	+	Sonstige ordentliche Erträge	305	134	1.091	1.091	1.091	1.091
8	+	Aktivierete Eigenleistungen	0	0	0	0	0	0
9	+/-	Bestandsveränderungen	0	0	0	0	0	0
<b>10</b>	<b>=</b>	<b>Ordentliche Erträge</b>	<b>294.440</b>	<b>218.983</b>	<b>248.059</b>	<b>257.363</b>	<b>265.714</b>	<b>272.309</b>
11	-	Personalaufwendungen	-696.141	-731.565	-528.053	-541.192	-554.873	-568.495
12	-	Versorgungsaufwendungen	0	0	0	0	0	0
13	-	Aufwendungen für Sach- und Dienstleistungen	-48.152	-78.463	-43.158	-47.429	-41.204	-41.215
14	-	Bilanzielle Abschreibungen	-57.853	-55.741	-61.838	-71.894	-79.417	-81.602
15	-	Transferaufwendungen	-364	0	0	0	0	0

Ifd. Nr.		Teilergebnisplan (Produktbereichs-/Produktgruppenplan) Ertrags- und Aufwandsarten	Ergebnis 2020	Ansatz 2021	Ansatz 2022	Planung 2023	Planung 2024	Planung 2025
			EUR	EUR	EUR	EUR	EUR	EUR
			1	2	3	4	5	6
16	-	Sonstige ordentliche Aufwendungen	-139.757	-109.634	-131.036	-133.181	-119.069	-119.326
17	=	<b>Ordentliche Aufwendungen</b>	<b>-942.266</b>	<b>-975.402</b>	<b>-764.085</b>	<b>-793.696</b>	<b>-794.562</b>	<b>-810.638</b>
18	=	<b>Ordentliches Ergebnis (= Zeilen 10 und 17)</b>	<b>-647.826</b>	<b>-756.419</b>	<b>-516.025</b>	<b>-536.333</b>	<b>-528.849</b>	<b>-538.329</b>
19	+	Finanzerträge	0	0	0	0	0	0
20	-	Zinsen und sonstige Finanzaufwendungen	0	0	0	0	0	0
21	=	<b>Finanzergebnis (= Zeilen 19 und 20)</b>	<b>0</b>	<b>0</b>	<b>0</b>	<b>0</b>	<b>0</b>	<b>0</b>
22	=	<b>Ergebnis der laufenden Verwaltungstätigkeit (= Zeilen 18 und 21)</b>	<b>-647.826</b>	<b>-756.419</b>	<b>-516.025</b>	<b>-536.333</b>	<b>-528.849</b>	<b>-538.329</b>
23	+	Außerordentliche Erträge	0	0	0	0	0	0
24	-	Außerordentliche Aufwendungen	0	0	0	0	0	0
25	=	<b>Außerordentliches Ergebnis (= Zeilen 23 und 24)</b>	<b>0</b>	<b>0</b>	<b>0</b>	<b>0</b>	<b>0</b>	<b>0</b>
26	=	<b>Ergebnis vor internen Leistungsbeziehungen (= Zeilen 22 und 25)</b>	<b>-647.826</b>	<b>-756.419</b>	<b>-516.025</b>	<b>-536.333</b>	<b>-528.849</b>	<b>-538.329</b>
27	+	Erträge aus internen Leistungsbeziehungen	127.486	110.518	100.730	100.738	90.141	88.028
28	-	Aufwendungen aus internen Leistungsbeziehungen	-250.281	-200.284	-160.387	-165.400	-148.840	-144.063
29	=	<b>Teilergebnis (= Zeilen 26 bis 28)</b>	<b>-770.621</b>	<b>-846.186</b>	<b>-575.683</b>	<b>-600.995</b>	<b>-587.548</b>	<b>-594.365</b>
30	-	globaler Minderaufwand	0	0	0	0	0	0
31	=	<b>Teilergebnis nach Abzug globaler Minderaufwand (=Zeilen 29 und 30)</b>	<b>-770.621</b>	<b>-846.186</b>	<b>-575.683</b>	<b>-600.995</b>	<b>-587.548</b>	<b>-594.365</b>



**F0\_02 Sicherheit und Ordnung****F0\_0216 Gefahrenvorbeugung**

Ifd. Nr.	Teilfinanzplan A. Zahlungsübersicht  Einzahlungs- und Auszahlungsarten	Ergebnis 2020	Ansatz 2021	Ansatz 2022	VE 2022	VE 2022 wirksam in 2023	VE 2022 wirksam in 2024	VE 2022 wirksam in 2025	VE 2022 wirksam in 2026	Planung 2023	Planung 2024	Planung 2025
		EUR	EUR	EUR	EUR	EUR	EUR	EUR	EUR	EUR	EUR	EUR
	Investitionstätigkeit	1	2	3	4	5	6	7	8	9	10	11
1	Zuwend. f. Investitionsmaßnahmen	0	0	0	0	0	0	0	0	0	0	0
2	+ Einz. Veräußerung v. Sachanlagen	0	0	0	0	0	0	0	0	0	0	0
3	+ Einz. Veräußerung v. Finanzanlagen	0	0	0	0	0	0	0	0	0	0	0
4	+ Einz. a. Beiträgen u.ä. Entgelten	0	0	0	0	0	0	0	0	0	0	0
5	+ Sonstige Investitionseinzahlungen	0	0	0	0	0	0	0	0	0	0	0
<b>6</b>	<b>= Summe investive Einzahlungen</b>	<b>0</b>	<b>0</b>	<b>0</b>	<b>0</b>	<b>0</b>	<b>0</b>	<b>0</b>	<b>0</b>	<b>0</b>	<b>0</b>	<b>0</b>
7	- Ausz. Erwerb v. Grundst. u. Gebäuden	0	0	0	0	0	0	0	0	0	0	0
8	- Auszahlungen für Baumaßnahmen	0	0	0	0	0	0	0	0	0	0	0
9	- Ausz. Erwerb v. bewegl. Anlageverm.	-8.282	-26.000	-74.050	0	0	0	0	0	-51.500	-46.350	-51.500
10	- Ausz. f. d. Erwerb von Finanzanlagen	0	0	0	0	0	0	0	0	0	0	0
11	- Ausz. von aktivierbaren Zuwendungen	0	0	0	0	0	0	0	0	0	0	0
12	- Sonstige Investitionsauszahlungen	0	0	0	0	0	0	0	0	0	0	0
<b>13</b>	<b>= Summe investive Auszahlungen</b>	<b>-8.282</b>	<b>-26.000</b>	<b>-74.050</b>	<b>0</b>	<b>0</b>	<b>0</b>	<b>0</b>	<b>0</b>	<b>-51.500</b>	<b>-46.350</b>	<b>-51.500</b>
<b>14</b>	<b>= Saldo der Investitionstätigkeit (= Zeilen 6 und 13)</b>	<b>-8.282</b>	<b>-26.000</b>	<b>-74.050</b>	<b>0</b>	<b>0</b>	<b>0</b>	<b>0</b>	<b>0</b>	<b>-51.500</b>	<b>-46.350</b>	<b>-51.500</b>

lfd. Nr.	Teilfinanzplan B. Planung einzelner Investitionsmaßnahmen  Einzahlungs- und Auszahlungsarten	Ergebnis 2020	Ansatz 2021	Ansatz 2022	VE 2022	VE 2022 wirksam in 2023	VE 2022 wirksam in 2024	VE 2022 wirksam in 2025	VE 2022 wirksam in 2026	Planung 2023	Planung 2024	Planung 2025	Bisher bereit- gestelltes Budget	Geplante Gesamt- kosten/- einnahmen
		EUR	EUR	EUR	EUR	EUR	EUR	EUR	EUR	EUR	EUR	EUR	EUR	EUR
		1	2	3	4	5	6	7	8	9	10	11	12	13
<b>unterhalb Wertgrenze:</b>														
1	Zuwend. f. Investitionsmaßnahmen	0	0	0	0	0	0	0	0	0	0	0	0	0
2	+ Einzahl. Veräußerung v. Sachanlagen	0	0	0	0	0	0	0	0	0	0	0	594	594
3	+ Einzahl. Veräußerung v. Finanzanlag	0	0	0	0	0	0	0	0	0	0	0	0	0
4	+ Einzahl. a. Beiträgen u.ä. Entgelten	0	0	0	0	0	0	0	0	0	0	0	0	0
5	+ Sonstige Investitionseinzahlungen	0	0	0	0	0	0	0	0	0	0	0	0	0
6	= <b>Einzahlungen a. Investitionstätigkeit</b>	<b>0</b>	<b>0</b>	<b>0</b>	<b>0</b>	<b>0</b>	<b>0</b>	<b>0</b>	<b>0</b>	<b>0</b>	<b>0</b>	<b>0</b>	<b>594</b>	<b>594</b>
7	- Ausz. Erwerb v. Grundst. u. Gebäuden	0	0	0	0	0	0	0	0	0	0	0	0	0
8	- Auszahlungen für Baumaßnahmen	0	0	0	0	0	0	0	0	0	0	0	0	0
9	- Ausz. Erwerb v. bewegl. Anlageverm.	-8.282	-26.000	-74.050	0	0	0	0	0	-51.500	-46.350	-51.500	-135.864	-359.264
10	- Ausz. f.d. Erwerb von Finanzanlagen	0	0	0	0	0	0	0	0	0	0	0	0	0
11	- Ausz. von aktivierbaren Zuwendungen	0	0	0	0	0	0	0	0	0	0	0	0	0
12	- Sonstige Investitionsauszahlungen	0	0	0	0	0	0	0	0	0	0	0	0	0
13	= <b>Auszahlungen a. Investitionstätigkeit</b>	<b>-8.282</b>	<b>-26.000</b>	<b>-74.050</b>	<b>0</b>	<b>0</b>	<b>0</b>	<b>0</b>	<b>0</b>	<b>-51.500</b>	<b>-46.350</b>	<b>-51.500</b>	<b>-135.864</b>	<b>-359.264</b>
14	= <b>Saldo aus Investitionstätigkeit</b>	<b>-8.282</b>	<b>-26.000</b>	<b>-74.050</b>	<b>0</b>	<b>0</b>	<b>0</b>	<b>0</b>	<b>0</b>	<b>-51.500</b>	<b>-46.350</b>	<b>-51.500</b>	<b>-135.270</b>	<b>-358.670</b>

**F0\_02**                    **Sicherheit und Ordnung**  
**F0\_0216**                **Gefahrenvorbeugung**

<b>Produktbereich</b>	Numerik 11.02	Bezeichnung Sicherheit und Ordnung	Produktgruppenverantwortliche/r Dezernent/in Moss, Gregor, Dezernat 4
<b>Produktgruppe</b>	Numerik 11.02.16	Bezeichnung Gefahrenvorbeugung	Bezeichnung des politischen Gremiums Haupt-, Wirtschaftsförderungs- und Beteiligungsausschuss
		Zuständige Organisationseinheit 370, Feuerwehramt	Produktgruppenverantwortliche/r Mühlenweg, Hans-Dieter
<b>Spezielle Bewirtschaftungsregeln</b>			
Teilergebnisplan			
Zweckgebundene Erträge dürfen nur zweckentsprechend verwendet werden.			
Teilfinanzplan			
Investitionspauschale des Landes aus der Feuerschutzsteuer an Gemeinden und Kreise. Die Investitionspauschale dient zur teilweisen Abdeckung der aus den Aufgaben nach dem FSHG entstandenen Auszahlungen für Investitionen.			
Zweckgebundene Zuwendungen dürfen nur zweckentsprechend verwendet werden.			
Sonstiges			
<b>Erläuterungen zu den Haushaltspositionen</b>			
Teilergebnisplan			
Teilfinanzplan			
Sonstiges			
<b>Sonstige Daten über örtliche Verhältnisse</b>			

**C0\_02**                    **Sicherheit und Ordnung**  
**C0\_0217**                **Rettungsdienst**

<b>Produktbereich</b>	Numerik 11.02	Bezeichnung Sicherheit und Ordnung	Produktgruppenverantwortliche/r Dezentent/in Moss, Gregor, Dezernat 4
<b>Produktgruppe</b>	Numerik 11.02.17	Bezeichnung Rettungsdienst	Bezeichnung des politischen Gremiums Haupt-, Wirtschaftsförderungs- und Beteiligungsausschuss
		Zuständige Organisationseinheit 370, Feuerwehramt	Produktgruppenverantwortliche/r Mühlenweg, Hans-Dieter
<b>Inhalte der Produktgruppe</b>			
<b>Beschreibung</b>			
Die Stadt Bielefeld hat gem. Rettungsgesetz NRW als Trägerin des öffentl. Rettungsdienstes eine flächendeckende u. bedarfsgerechte Versorgung der Bevölkerung mit Leistungen der Notfallrettung einschließlich der notärztlichen Versorgung im Rettungsdienst u. Krankentransport sicherzustellen. Die Notfallrettung hat die Aufgabe, bei Notfallpatienten lebensrettende Maßnahmen am Notfallort durchzuführen, deren Transportfähigkeit herzustellen und unter Aufrechterhaltung der Transportfähigkeit u. Vermeidung weiterer Schäden mit Rettungswagen in ein geeignetes Krankenhaus zu befördern. Der Krankentransport hat die Aufgabe, Kranken, Verletzten oder sonstigen hilfsbedürftigen Personen fachgerechte Hilfe zu leisten und unter Betreuung durch qualifiziertes Personal mit Krankentransportwagen zu befördern.			
<b>Zielsetzung</b>			
Durchführung von lebensrettenden Maßnahmen am Notfallort sowie Sicherstellung einer qualifizierten präklinischen Versorgung von Notfallpatientinnen und -patienten.			
<b>Zielerreichung</b>			
Sicherstellung der Notfallrettung durch Umsetzung und Einhaltung der im Rettungsdienstbedarfsplan festgelegten und vom Rat der Stadt Bielefeld beschlossenen Ziele:			
<ol style="list-style-type: none"> <li>1. Einhaltung der Hilfsfrist von 8 Min. für Rettungswagen (RTW) bei mindestens 90 % der Einsätze mit Sonderrechten</li> <li>2. Einhaltung der Hilfsfrist von 12 Min. für Notarzteinsätze (NEF und RTH) bei mindestens 90 % der Einsätze in Bielefeld</li> <li>3. Sicherstellung der fachgerechten Beförderung und Betreuung durch qualifiziertes Personal bei hilfebedürftigen Personen im Krankentransport.</li> </ol>			
<b>Zielgruppe</b>			
Alle Personen, die sich in Bielefeld aufhalten			
<b>Besonderheiten im Haushaltsjahr</b>			
Keine			

**C0\_02**                    **Sicherheit und Ordnung**  
**C0\_0217**                **Rettungsdienst**  
**10217**                    **Rettungsdienst**

<b>Kennzahlen und Indikatoren der Zielerreichung und Leistungsmengen</b>	<b>Ergebnis 2020</b>	<b>Ansatz 2021</b>	<b>Ansatz 2022</b>	<b>Planung 2023</b>	<b>Planung 2024</b>	<b>Planung 2025</b>
	<b>1</b>	<b>2</b>	<b>3</b>	<b>4</b>	<b>5</b>	<b>6</b>
<b>11.02.17: Rettungsdienst</b>						
Zielerreichung RTW mit Sonderrechten (%) (Zahl)	69,58	90,00	90,00	90,00	90,00	90,00
Zielerreichung Notarzt in Bielefeld (%) (Zahl)	67,24	90,00	90,00	90,00	90,00	90,00
Einsätze RTW gesamt (Stück)	29.644,00	27.600,00	27.600,00	27.600,00	27.600,00	27.600,00
Einsätze Notarzt gesamt (Stück)	9.315,00	8.400,00	8.400,00	8.400,00	8.400,00	8.400,00
Einsätze Krankentransporte (Stück)	11.276,00	10.200,00	10.200,00	10.200,00	10.200,00	10.200,00
Aufwand der PG pro 1000 Einwohner (Euro)	65.613,96	67.900,62	76.819,46	80.789,08	81.100,27	82.194,47
Aufwand der PG/Gesamtaufwand Haushalt (%)	1,56	1,56	1,63	1,71	1,69	1,68
Ertrag / Aufwand der PG (%)	112,18	109,18	122,18	120,40	121,38	119,75

**C0\_02**                    **Sicherheit und Ordnung**  
**C0\_0217**                **Rettungsdienst**

**Produktgruppenübersicht:**

<b>Produkt</b>	Numerik 11.02.17.01	Bezeichnung Notfallrettung
<b>Beschreibung des Produktes</b> Die Notfallrettung hat die Aufgabe bei Notfallpatientinnen und -patienten lebensrettende Maßnahmen am Notfallort durchzuführen, deren Transportfähigkeit herzustellen und aufrecht zu erhalten und sie unter Vermeidung weiterer Schäden mit Notarzt- oder Rettungswagen in ein für die weitere Behandlung geeignetes Krankenhaus zu befördern. Des Weiteren erfolgt die Beförderung von erstversorgten Notfallpatientinnen und -patienten zu Diagnose- und geeigneten Behandlungseinrichtungen.		
<b>Produkt</b>	Numerik 11.02.17.02	Bezeichnung Krankentransport
<b>Beschreibung des Produktes</b> Der Krankentransport hat die Aufgabe, Kranken, Verletzten oder sonstigen hilfsbedürftigen Personen fachgerechte Hilfe zu leisten und sie unter Betreuung durch qualifiziertes Personal mit Krankentransportwagen zu befördern.		

**C0\_02 Sicherheit und Ordnung****C0\_0217 Rettungsdienst**

Ifd. Nr.		Teilergebnisplan (Produktbereichs-/Produktgruppenplan) Ertrags- und Aufwandsarten	Ergebnis 2020	Ansatz 2021	Ansatz 2022	Planung 2023	Planung 2024	Planung 2025
			EUR	EUR	EUR	EUR	EUR	EUR
			1	2	3	4	5	6
1		Steuern und ähnliche Abgaben	0	0	0	0	0	0
2	+	Zuwendungen und allgemeine Umlagen	100.983	24.714	71.628	26.143	20.566	18.313
3	+	Sonstige Transfererträge	0	0	0	0	0	0
4	+	Öffentlich-rechtliche Leistungsentgelte	24.810.393	25.100.000	31.200.000	32.400.000	32.800.000	32.800.000
5	+	Privatrechtliche Leistungsentgelte	0	0	0	0	0	0
6	+	Kostenerstattungen und Kostenumlagen	11.885	0	450.000	450.000	450.000	450.000
7	+	Sonstige ordentliche Erträge	28.021	2.562	2.154	2.114	1.928	999
8	+	Aktivierete Eigenleistungen	0	0	0	0	0	0
9	+/-	Bestandsveränderungen	0	0	0	0	0	0
<b>10</b>	<b>=</b>	<b>Ordentliche Erträge</b>	<b>24.951.281</b>	<b>25.127.277</b>	<b>31.723.782</b>	<b>32.878.257</b>	<b>33.272.494</b>	<b>33.269.311</b>
11	-	Personalaufwendungen	-6.584.640	-6.831.981	-6.513.875	-7.394.245	-7.582.489	-7.771.960
12	-	Versorgungsaufwendungen	-83	0	0	0	0	0
13	-	Aufwendungen für Sach- und Dienstleistungen	-12.146.356	-12.275.624	-14.775.274	-14.708.312	-14.780.350	-14.774.350
14	-	Bilanzielle Abschreibungen	-755.186	-740.407	-1.142.512	-1.304.622	-1.430.862	-1.600.101
15	-	Transferaufwendungen	0	0	0	0	0	0

Ifd. Nr.		Teilergebnisplan (Produktbereichs-/Produktgruppenplan) Ertrags- und Aufwandsarten	Ergebnis 2020	Ansatz 2021	Ansatz 2022	Planung 2023	Planung 2024	Planung 2025
			EUR	EUR	EUR	EUR	EUR	EUR
			1	2	3	4	5	6
16	-	Sonstige ordentliche Aufwendungen	-1.804.992	-2.107.260	-2.400.297	-2.764.659	-2.420.566	-2.424.476
17	=	<b>Ordentliche Aufwendungen</b>	<b>-21.291.257</b>	<b>-21.955.272</b>	<b>-24.831.958</b>	<b>-26.171.838</b>	<b>-26.214.269</b>	<b>-26.570.888</b>
18	=	<b>Ordentliches Ergebnis (= Zeilen 10 und 17)</b>	<b>3.660.024</b>	<b>3.172.004</b>	<b>6.891.824</b>	<b>6.706.419</b>	<b>7.058.225</b>	<b>6.698.423</b>
19	+	Finanzerträge	0	0	0	0	0	0
20	-	Zinsen und sonstige Finanzaufwendungen	0	0	0	0	0	0
21	=	<b>Finanzergebnis (= Zeilen 19 und 20)</b>	<b>0</b>	<b>0</b>	<b>0</b>	<b>0</b>	<b>0</b>	<b>0</b>
22	=	<b>Ergebnis der laufenden Verwaltungstätigkeit (= Zeilen 18 und 21)</b>	<b>3.660.024</b>	<b>3.172.004</b>	<b>6.891.824</b>	<b>6.706.419</b>	<b>7.058.225</b>	<b>6.698.423</b>
23	+	Außerordentliche Erträge	0	0	0	0	0	0
24	-	Außerordentliche Aufwendungen	0	0	0	0	0	0
25	=	<b>Außerordentliches Ergebnis (= Zeilen 23 und 24)</b>	<b>0</b>	<b>0</b>	<b>0</b>	<b>0</b>	<b>0</b>	<b>0</b>
26	=	<b>Ergebnis vor internen Leistungsbeziehungen (= Zeilen 22 und 25)</b>	<b>3.660.024</b>	<b>3.172.004</b>	<b>6.891.824</b>	<b>6.706.419</b>	<b>7.058.225</b>	<b>6.698.423</b>
27	+	Erträge aus internen Leistungsbeziehungen	47.149	64.822	122.757	122.903	118.253	118.388
28	-	Aufwendungen aus internen Leistungsbeziehungen	-998.929	-1.123.460	-1.255.775	-1.257.775	-1.315.876	-1.329.231
29	=	<b>Teilergebnis (= Zeilen 26 bis 28)</b>	<b>2.708.244</b>	<b>2.113.366</b>	<b>5.758.806</b>	<b>5.571.548</b>	<b>5.860.602</b>	<b>5.487.580</b>
30	-	globaler Minderaufwand	0	0	0	0	0	0
31	=	<b>Teilergebnis nach Abzug globaler Minderaufwand (=Zeilen 29 und 30)</b>	<b>2.708.244</b>	<b>2.113.366</b>	<b>5.758.806</b>	<b>5.571.548</b>	<b>5.860.602</b>	<b>5.487.580</b>



**F0\_02 Sicherheit und Ordnung****F0\_0217 Rettungsdienst**

Ifd. Nr.	Teilfinanzplan A. Zahlungsübersicht  Einzahlungs- und Auszahlungsarten	Ergebnis 2020	Ansatz 2021	Ansatz 2022	VE 2022	VE 2022 wirksam in 2023	VE 2022 wirksam in 2024	VE 2022 wirksam in 2025	VE 2022 wirksam in 2026	Planung 2023	Planung 2024	Planung 2025
		EUR	EUR	EUR	EUR	EUR	EUR	EUR	EUR	EUR	EUR	EUR
	Investitionstätigkeit	1	2	3	4	5	6	7	8	9	10	11
1	Zuwend. f. Investitionsmaßnahmen	0	0	0	0	0	0	0	0	0	0	0
2	+ Einz. Veräußerung v. Sachanlagen	11.478	0	0	0	0	0	0	0	0	0	0
3	+ Einz. Veräußerung v. Finanzanlagen	0	0	0	0	0	0	0	0	0	0	0
4	+ Einz. a. Beiträgen u.ä. Entgelten	0	0	0	0	0	0	0	0	0	0	0
5	+ Sonstige Investitionseinzahlungen	0	0	0	0	0	0	0	0	0	0	0
<b>6</b>	<b>= Summe investive Einzahlungen</b>	<b>11.478</b>	<b>0</b>	<b>0</b>	<b>0</b>	<b>0</b>	<b>0</b>	<b>0</b>	<b>0</b>	<b>0</b>	<b>0</b>	<b>0</b>
7	- Ausz. Erwerb v. Grundst. u. Gebäuden	0	0	0	0	0	0	0	0	0	0	0
8	- Auszahlungen für Baumaßnahmen	0	0	0	0	0	0	0	0	0	0	0
9	- Ausz. Erwerb v. bewegl. Anlageverm.	-1.118.679	-1.369.800	-2.182.400	-647.000	-647.000	0	0	0	-3.384.100	-314.300	-503.000
10	- Ausz. f. d. Erwerb von Finanzanlagen	0	0	-80.000	0	0	0	0	0	0	0	0
11	- Ausz. von aktivierbaren Zuwendungen	0	0	0	0	0	0	0	0	0	0	0
12	- Sonstige Investitionsauszahlungen	0	0	0	0	0	0	0	0	0	0	0
<b>13</b>	<b>= Summe investive Auszahlungen</b>	<b>-1.118.679</b>	<b>-1.369.800</b>	<b>-2.262.400</b>	<b>-647.000</b>	<b>-647.000</b>	<b>0</b>	<b>0</b>	<b>0</b>	<b>-3.384.100</b>	<b>-314.300</b>	<b>-503.000</b>
<b>14</b>	<b>= Saldo der Investitionstätigkeit (= Zeilen 6 und 13)</b>	<b>-1.107.201</b>	<b>-1.369.800</b>	<b>-2.262.400</b>	<b>-647.000</b>	<b>-647.000</b>	<b>0</b>	<b>0</b>	<b>0</b>	<b>-3.384.100</b>	<b>-314.300</b>	<b>-503.000</b>

lfd. Nr.	Teilfinanzplan B. Planung einzelner Investitionsmaßnahmen  Einzahlungs- und Auszahlungsarten	Ergebnis 2020	Ansatz 2021	Ansatz 2022	VE 2022	VE 2022 wirksam in 2023	VE 2022 wirksam in 2024	VE 2022 wirksam in 2025	VE 2022 wirksam in 2026	Planung 2023	Planung 2024	Planung 2025	Bisher bereit- gestelltes Budget	Geplante Gesamt- kosten-/ einnahmen
		EUR	EUR	EUR	EUR	EUR	EUR	EUR	EUR	EUR	EUR	EUR	EUR	EUR
		1	2	3	4	5	6	7	8	9	10	11	12	13
<b>17001907: Defibrillator/EKG</b>														
1	Zuwend. f. Investitionsmaßnahmen	0	0	0	0	0	0	0	0	0	0	0	0	0
2	+ Einzahl. Veräußerung v. Sachanlagen	0	0	0	0	0	0	0	0	0	0	0	0	0
3	+ Einzahl. Veräußerung v. Finanzanlag	0	0	0	0	0	0	0	0	0	0	0	0	0
4	+ Einzahl. a. Beiträgen u.ä. Entgelten	0	0	0	0	0	0	0	0	0	0	0	0	0
5	+ Sonstige Investitionseinzahlungen	0	0	0	0	0	0	0	0	0	0	0	0	0
6	= <b>Einzahlungen a. Investitionstätigkeit</b>	<b>0</b>	<b>0</b>	<b>0</b>	<b>0</b>	<b>0</b>	<b>0</b>	<b>0</b>	<b>0</b>	<b>0</b>	<b>0</b>	<b>0</b>	<b>0</b>	<b>0</b>
7	- Ausz. Erwerb v. Grundst. u. Gebäuden	0	0	0	0	0	0	0	0	0	0	0	0	0
8	- Auszahlungen für Baumaßnahmen	0	0	0	0	0	0	0	0	0	0	0	0	0
9	- Ausz. Erwerb v. bewegl. Anlageverm.	0	0	0	0	0	0	0	0	0	0	0	-475.395	-475.395
10	- Ausz. f.d. Erwerb von Finanzanlagen	0	0	0	0	0	0	0	0	0	0	0	0	0
11	- Ausz. von aktivierbaren Zuwendungen	0	0	0	0	0	0	0	0	0	0	0	0	0
12	- Sonstige Investitionsauszahlungen	0	0	0	0	0	0	0	0	0	0	0	0	0
13	= <b>Auszahlungen a. Investitionstätigkeit</b>	<b>0</b>	<b>0</b>	<b>0</b>	<b>0</b>	<b>0</b>	<b>0</b>	<b>0</b>	<b>0</b>	<b>0</b>	<b>0</b>	<b>0</b>	<b>-475.395</b>	<b>-475.395</b>
14	= <b>Saldo aus Investitionstätigkeit</b>	<b>0</b>	<b>0</b>	<b>0</b>	<b>0</b>	<b>0</b>	<b>0</b>	<b>0</b>	<b>0</b>	<b>0</b>	<b>0</b>	<b>0</b>	<b>-475.395</b>	<b>-475.395</b>

Ifd. Nr.	Teilfinanzplan B. Planung einzelner Investitionsmaßnahmen  Einzahlungs- und Auszahlungsarten	Ergebnis 2020	Ansatz 2021	Ansatz 2022	VE 2022	VE 2022 wirksam in 2023	VE 2022 wirksam in 2024	VE 2022 wirksam in 2025	VE 2022 wirksam in 2026	Planung 2023	Planung 2024	Planung 2025	Bisher bereit- gestelltes Budget	Geplante Gesamt- kosten-/ einnahmen
		EUR	EUR	EUR	EUR	EUR	EUR	EUR	EUR	EUR	EUR	EUR	EUR	EUR
		1	2	3	4	5	6	7	8	9	10	11	12	13
<b>17002041: 17 Beatmungsgeräte</b>														
1	Zuwend. f. Investitionsmaßnahmen	0	0	0	0	0	0	0	0	0	0	0	0	0
2	+ Einzahl. Veräußerung v. Sachanlagen	0	0	0	0	0	0	0	0	0	0	0	0	0
3	+ Einzahl. Veräußerung v. Finanzanlag	0	0	0	0	0	0	0	0	0	0	0	0	0
4	+ Einzahl. a. Beiträgen u.ä. Entgelten	0	0	0	0	0	0	0	0	0	0	0	0	0
5	+ Sonstige Investitionseinzahlungen	0	0	0	0	0	0	0	0	0	0	0	0	0
6	= <b>Einzahlungen a. Investitionstätigkeit</b>	0	0	0	0	0	0	0	0	0	0	0	0	0
7	- Ausz. Erwerb v. Grundst. u. Gebäuden	0	0	0	0	0	0	0	0	0	0	0	0	0
8	- Auszahlungen für Baumaßnahmen	0	0	0	0	0	0	0	0	0	0	0	0	0
9	- Ausz. Erwerb v. bewegl. Anlageverm.	0	0	0	0	0	0	0	0	0	0	0	-183.141	-183.141
10	- Ausz. f.d. Erwerb von Finanzanlagen	0	0	0	0	0	0	0	0	0	0	0	0	0
11	- Ausz. von aktivierbaren Zuwendungen	0	0	0	0	0	0	0	0	0	0	0	0	0
12	- Sonstige Investitionsauszahlungen	0	0	0	0	0	0	0	0	0	0	0	0	0
13	= <b>Auszahlungen a. Investitionstätigkeit</b>	0	0	0	0	0	0	0	0	0	0	0	-183.141	-183.141
14	= <b>Saldo aus Investitionstätigkeit</b>	0	0	0	0	0	0	0	0	0	0	0	-183.141	-183.141

Ifd. Nr.	Teilfinanzplan B. Planung einzelner Investitionsmaßnahmen  Einzahlungs- und Auszahlungsarten	Ergebnis 2020	Ansatz 2021	Ansatz 2022	VE 2022	VE 2022 wirksam in 2023	VE 2022 wirksam in 2024	VE 2022 wirksam in 2025	VE 2022 wirksam in 2026	Planung 2023	Planung 2024	Planung 2025	Bisher bereit- gestelltes Budget	Geplante Gesamt- kosten-/ einnahmen
		EUR	EUR	EUR	EUR	EUR	EUR	EUR	EUR	EUR	EUR	EUR	EUR	EUR
		1	2	3	4	5	6	7	8	9	10	11	12	13
<b>17002458: Rettungswagen</b>														
1	Zuwend. f. Investitionsmaßnahmen	0	0	0	0	0	0	0	0	0	0	0	0	0
2	+ Einzahl. Veräußerung v. Sachanlagen	0	0	0	0	0	0	0	0	0	0	0	0	0
3	+ Einzahl. Veräußerung v. Finanzanlag	0	0	0	0	0	0	0	0	0	0	0	0	0
4	+ Einzahl. a. Beiträgen u.ä. Entgelten	0	0	0	0	0	0	0	0	0	0	0	0	0
5	+ Sonstige Investitionseinzahlungen	0	0	0	0	0	0	0	0	0	0	0	0	0
6	<b>= Einzahlungen a. Investitionstätigkeit</b>	<b>0</b>	<b>0</b>	<b>0</b>	<b>0</b>	<b>0</b>	<b>0</b>	<b>0</b>	<b>0</b>	<b>0</b>	<b>0</b>	<b>0</b>	<b>0</b>	<b>0</b>
7	- Ausz. Erwerb v. Grundst. u. Gebäuden	0	0	0	0	0	0	0	0	0	0	0	0	0
8	- Auszahlungen für Baumaßnahmen	0	0	0	0	0	0	0	0	0	0	0	0	0
9	- Ausz. Erwerb v. bewegl. Anlageverm.	0	0	0	0	0	0	0	0	0	0	0	-160.198	-160.198
10	- Ausz. f.d. Erwerb von Finanzanlagen	0	0	0	0	0	0	0	0	0	0	0	0	0
11	- Ausz. von aktivierbaren Zuwendungen	0	0	0	0	0	0	0	0	0	0	0	0	0
12	- Sonstige Investitionsauszahlungen	0	0	0	0	0	0	0	0	0	0	0	0	0
13	<b>= Auszahlungen a. Investitionstätigkeit</b>	<b>0</b>	<b>0</b>	<b>0</b>	<b>0</b>	<b>0</b>	<b>0</b>	<b>0</b>	<b>0</b>	<b>0</b>	<b>0</b>	<b>0</b>	<b>-160.198</b>	<b>-160.198</b>
14	<b>= Saldo aus Investitionstätigkeit</b>	<b>0</b>	<b>0</b>	<b>0</b>	<b>0</b>	<b>0</b>	<b>0</b>	<b>0</b>	<b>0</b>	<b>0</b>	<b>0</b>	<b>0</b>	<b>-160.198</b>	<b>-160.198</b>

Ifd. Nr.	Teilfinanzplan B. Planung einzelner Investitionsmaßnahmen  Einzahlungs- und Auszahlungsarten	Ergebnis 2020	Ansatz 2021	Ansatz 2022	VE 2022	VE 2022 wirksam in 2023	VE 2022 wirksam in 2024	VE 2022 wirksam in 2025	VE 2022 wirksam in 2026	Planung 2023	Planung 2024	Planung 2025	Bisher bereit- gestelltes Budget	Geplante Gesamt- kosten-/ einnahmen
		EUR	EUR	EUR	EUR	EUR	EUR	EUR	EUR	EUR	EUR	EUR	EUR	EUR
		1	2	3	4	5	6	7	8	9	10	11	12	13
<b>17002459: Rettungswagen</b>														
1	Zuwend. f. Investitionsmaßnahmen	0	0	0	0	0	0	0	0	0	0	0	0	0
2	+ Einzahl. Veräußerung v. Sachanlagen	0	0	0	0	0	0	0	0	0	0	0	0	0
3	+ Einzahl. Veräußerung v. Finanzanlag	0	0	0	0	0	0	0	0	0	0	0	0	0
4	+ Einzahl. a. Beiträgen u.ä. Entgelten	0	0	0	0	0	0	0	0	0	0	0	0	0
5	+ Sonstige Investitionseinzahlungen	0	0	0	0	0	0	0	0	0	0	0	0	0
6	<b>= Einzahlungen a. Investitionstätigkeit</b>	<b>0</b>	<b>0</b>	<b>0</b>	<b>0</b>	<b>0</b>	<b>0</b>	<b>0</b>	<b>0</b>	<b>0</b>	<b>0</b>	<b>0</b>	<b>0</b>	<b>0</b>
7	- Ausz. Erwerb v. Grundst. u. Gebäuden	0	0	0	0	0	0	0	0	0	0	0	0	0
8	- Auszahlungen für Baumaßnahmen	0	0	0	0	0	0	0	0	0	0	0	0	0
9	- Ausz. Erwerb v. bewegl. Anlageverm.	0	0	0	0	0	0	0	0	0	0	0	-160.198	-160.198
10	- Ausz. f.d. Erwerb von Finanzanlagen	0	0	0	0	0	0	0	0	0	0	0	0	0
11	- Ausz. von aktivierbaren Zuwendungen	0	0	0	0	0	0	0	0	0	0	0	0	0
12	- Sonstige Investitionsauszahlungen	0	0	0	0	0	0	0	0	0	0	0	0	0
13	<b>= Auszahlungen a. Investitionstätigkeit</b>	<b>0</b>	<b>0</b>	<b>0</b>	<b>0</b>	<b>0</b>	<b>0</b>	<b>0</b>	<b>0</b>	<b>0</b>	<b>0</b>	<b>0</b>	<b>-160.198</b>	<b>-160.198</b>
14	<b>= Saldo aus Investitionstätigkeit</b>	<b>0</b>	<b>0</b>	<b>0</b>	<b>0</b>	<b>0</b>	<b>0</b>	<b>0</b>	<b>0</b>	<b>0</b>	<b>0</b>	<b>0</b>	<b>-160.198</b>	<b>-160.198</b>

Ifd. Nr.	Teilfinanzplan B. Planung einzelner Investitionsmaßnahmen  Einzahlungs- und Auszahlungsarten	Ergebnis 2020	Ansatz 2021	Ansatz 2022	VE 2022	VE 2022 wirksam in 2023	VE 2022 wirksam in 2024	VE 2022 wirksam in 2025	VE 2022 wirksam in 2026	Planung 2023	Planung 2024	Planung 2025	Bisher bereit- gestelltes Budget	Geplante Gesamt- kosten-/ einnahmen
		EUR	EUR	EUR	EUR	EUR	EUR	EUR	EUR	EUR	EUR	EUR	EUR	EUR
		1	2	3	4	5	6	7	8	9	10	11	12	13
<b>17002460: Kinder-Intensiv-Mobil</b>														
1	Zuwend. f. Investitionsmaßnahmen	0	0	0	0	0	0	0	0	0	0	0	0	0
2	+ Einzahl. Veräußerung v. Sachanlagen	0	0	0	0	0	0	0	0	0	0	0	0	0
3	+ Einzahl. Veräußerung v. Finanzanlag	0	0	0	0	0	0	0	0	0	0	0	0	0
4	+ Einzahl. a. Beiträgen u.ä. Entgelten	0	0	0	0	0	0	0	0	0	0	0	0	0
5	+ Sonstige Investitionseinzahlungen	0	0	0	0	0	0	0	0	0	0	0	0	0
6	= <b>Einzahlungen a. Investitionstätigkeit</b>	0	0	0	0	0	0	0	0	0	0	0	0	0
7	- Ausz. Erwerb v. Grundst. u. Gebäuden	0	0	0	0	0	0	0	0	0	0	0	0	0
8	- Auszahlungen für Baumaßnahmen	0	0	0	0	0	0	0	0	0	0	0	0	0
9	- Ausz. Erwerb v. bewegl. Anlageverm.	0	0	0	0	0	0	0	0	0	0	0	-161.898	-161.898
10	- Ausz. f.d. Erwerb von Finanzanlagen	0	0	0	0	0	0	0	0	0	0	0	0	0
11	- Ausz. von aktivierbaren Zuwendungen	0	0	0	0	0	0	0	0	0	0	0	0	0
12	- Sonstige Investitionsauszahlungen	0	0	0	0	0	0	0	0	0	0	0	0	0
13	= <b>Auszahlungen a. Investitionstätigkeit</b>	0	0	0	0	0	0	0	0	0	0	0	-161.898	-161.898
14	= <b>Saldo aus Investitionstätigkeit</b>	0	0	0	0	0	0	0	0	0	0	0	-161.898	-161.898

lfd. Nr.	Teilfinanzplan B. Planung einzelner Investitionsmaßnahmen  Einzahlungs- und Auszahlungsarten	Ergebnis 2020	Ansatz 2021	Ansatz 2022	VE 2022	VE 2022 wirksam in 2023	VE 2022 wirksam in 2024	VE 2022 wirksam in 2025	VE 2022 wirksam in 2026	Planung 2023	Planung 2024	Planung 2025	Bisher bereit- gestelltes Budget	Geplante Gesamt- kosten-/ einnahmen
		EUR	EUR	EUR	EUR	EUR	EUR	EUR	EUR	EUR	EUR	EUR	EUR	EUR
		1	2	3	4	5	6	7	8	9	10	11	12	13
<b>17002463: Rettungswagen</b>														
1	Zuwend. f. Investitionsmaßnahmen	0	0	0	0	0	0	0	0	0	0	0	0	0
2	+ Einzahl. Veräußerung v. Sachanlagen	0	0	0	0	0	0	0	0	0	0	0	0	0
3	+ Einzahl. Veräußerung v. Finanzanlag	0	0	0	0	0	0	0	0	0	0	0	0	0
4	+ Einzahl. a. Beiträgen u.ä. Entgelten	0	0	0	0	0	0	0	0	0	0	0	0	0
5	+ Sonstige Investitionseinzahlungen	0	0	0	0	0	0	0	0	0	0	0	0	0
6	<b>= Einzahlungen a. Investitionstätigkeit</b>	<b>0</b>	<b>0</b>	<b>0</b>	<b>0</b>	<b>0</b>	<b>0</b>	<b>0</b>	<b>0</b>	<b>0</b>	<b>0</b>	<b>0</b>	<b>0</b>	<b>0</b>
7	- Ausz. Erwerb v. Grundst. u. Gebäuden	0	0	0	0	0	0	0	0	0	0	0	0	0
8	- Auszahlungen für Baumaßnahmen	0	0	0	0	0	0	0	0	0	0	0	0	0
9	- Ausz. Erwerb v. bewegl. Anlageverm.	0	0	0	0	0	0	0	0	0	0	0	-103	-103
10	- Ausz. f.d. Erwerb von Finanzanlagen	0	0	0	0	0	0	0	0	0	0	0	0	0
11	- Ausz. von aktivierbaren Zuwendungen	0	0	0	0	0	0	0	0	0	0	0	0	0
12	- Sonstige Investitionsauszahlungen	0	0	0	0	0	0	0	0	0	0	0	0	0
13	<b>= Auszahlungen a. Investitionstätigkeit</b>	<b>0</b>	<b>0</b>	<b>0</b>	<b>0</b>	<b>0</b>	<b>0</b>	<b>0</b>	<b>0</b>	<b>0</b>	<b>0</b>	<b>0</b>	<b>-103</b>	<b>-103</b>
14	<b>= Saldo aus Investitionstätigkeit</b>	<b>0</b>	<b>0</b>	<b>0</b>	<b>0</b>	<b>0</b>	<b>0</b>	<b>0</b>	<b>0</b>	<b>0</b>	<b>0</b>	<b>0</b>	<b>-103</b>	<b>-103</b>

Ifd. Nr.	Teilfinanzplan B. Planung einzelner Investitionsmaßnahmen  Einzahlungs- und Auszahlungsarten	Ergebnis 2020	Ansatz 2021	Ansatz 2022	VE 2022	VE 2022 wirksam in 2023	VE 2022 wirksam in 2024	VE 2022 wirksam in 2025	VE 2022 wirksam in 2026	Planung 2023	Planung 2024	Planung 2025	Bisher bereit- gestelltes Budget	Geplante Gesamt- kosten-/ einnahmen
		EUR	EUR	EUR	EUR	EUR	EUR	EUR	EUR	EUR	EUR	EUR	EUR	EUR
		1	2	3	4	5	6	7	8	9	10	11	12	13
<b>17002464: Rettungswagen</b>														
1	Zuwend. f. Investitionsmaßnahmen	0	0	0	0	0	0	0	0	0	0	0	0	0
2	+ Einzahl. Veräußerung v. Sachanlagen	0	0	0	0	0	0	0	0	0	0	0	0	0
3	+ Einzahl. Veräußerung v. Finanzanlag	0	0	0	0	0	0	0	0	0	0	0	0	0
4	+ Einzahl. a. Beiträgen u.ä. Entgelten	0	0	0	0	0	0	0	0	0	0	0	0	0
5	+ Sonstige Investitionseinzahlungen	0	0	0	0	0	0	0	0	0	0	0	0	0
6	= <b>Einzahlungen a. Investitionstätigkeit</b>	<b>0</b>	<b>0</b>	<b>0</b>	<b>0</b>	<b>0</b>	<b>0</b>	<b>0</b>	<b>0</b>	<b>0</b>	<b>0</b>	<b>0</b>	<b>0</b>	<b>0</b>
7	- Ausz. Erwerb v. Grundst. u. Gebäuden	0	0	0	0	0	0	0	0	0	0	0	0	0
8	- Auszahlungen für Baumaßnahmen	0	0	0	0	0	0	0	0	0	0	0	0	0
9	- Ausz. Erwerb v. bewegl. Anlageverm.	0	0	0	0	0	0	0	0	0	0	0	-103	-103
10	- Ausz. f.d. Erwerb von Finanzanlagen	0	0	0	0	0	0	0	0	0	0	0	0	0
11	- Ausz. von aktivierbaren Zuwendungen	0	0	0	0	0	0	0	0	0	0	0	0	0
12	- Sonstige Investitionsauszahlungen	0	0	0	0	0	0	0	0	0	0	0	0	0
13	= <b>Auszahlungen a. Investitionstätigkeit</b>	<b>0</b>	<b>0</b>	<b>0</b>	<b>0</b>	<b>0</b>	<b>0</b>	<b>0</b>	<b>0</b>	<b>0</b>	<b>0</b>	<b>0</b>	<b>-103</b>	<b>-103</b>
14	= <b>Saldo aus Investitionstätigkeit</b>	<b>0</b>	<b>0</b>	<b>0</b>	<b>0</b>	<b>0</b>	<b>0</b>	<b>0</b>	<b>0</b>	<b>0</b>	<b>0</b>	<b>0</b>	<b>-103</b>	<b>-103</b>



Ifd. Nr.	Teilfinanzplan B. Planung einzelner Investitionsmaßnahmen  Einzahlungs- und Auszahlungsarten	Ergebnis 2020	Ansatz 2021	Ansatz 2022	VE 2022	VE 2022 wirksam in 2023	VE 2022 wirksam in 2024	VE 2022 wirksam in 2025	VE 2022 wirksam in 2026	Planung 2023	Planung 2024	Planung 2025	Bisher bereit- gestelltes Budget	Geplante Gesamt- kosten-/ einnahmen
		EUR	EUR	EUR	EUR	EUR	EUR	EUR	EUR	EUR	EUR	EUR	EUR	EUR
		1	2	3	4	5	6	7	8	9	10	11	12	13
<b>17002466: Notfall-KTW/RTW</b>														
1	Zuwend. f. Investitionsmaßnahmen	0	0	0	0	0	0	0	0	0	0	0	0	0
2	+ Einzahl. Veräußerung v. Sachanlagen	0	0	0	0	0	0	0	0	0	0	0	0	0
3	+ Einzahl. Veräußerung v. Finanzanlag	0	0	0	0	0	0	0	0	0	0	0	0	0
4	+ Einzahl. a. Beiträgen u.ä. Entgelten	0	0	0	0	0	0	0	0	0	0	0	0	0
5	+ Sonstige Investitionseinzahlungen	0	0	0	0	0	0	0	0	0	0	0	0	0
6	= <b>Einzahlungen a. Investitionstätigkeit</b>	<b>0</b>	<b>0</b>	<b>0</b>	<b>0</b>	<b>0</b>	<b>0</b>	<b>0</b>	<b>0</b>	<b>0</b>	<b>0</b>	<b>0</b>	<b>0</b>	<b>0</b>
7	- Ausz. Erwerb v. Grundst. u. Gebäuden	0	0	0	0	0	0	0	0	0	0	0	0	0
8	- Auszahlungen für Baumaßnahmen	0	0	0	0	0	0	0	0	0	0	0	0	0
9	- Ausz. Erwerb v. bewegl. Anlageverm.	0	0	0	0	0	0	0	0	0	0	0	-109.090	-109.090
10	- Ausz. f.d. Erwerb von Finanzanlagen	0	0	0	0	0	0	0	0	0	0	0	0	0
11	- Ausz. von aktivierbaren Zuwendungen	0	0	0	0	0	0	0	0	0	0	0	0	0
12	- Sonstige Investitionsauszahlungen	0	0	0	0	0	0	0	0	0	0	0	0	0
13	= <b>Auszahlungen a. Investitionstätigkeit</b>	<b>0</b>	<b>0</b>	<b>0</b>	<b>0</b>	<b>0</b>	<b>0</b>	<b>0</b>	<b>0</b>	<b>0</b>	<b>0</b>	<b>0</b>	<b>-109.090</b>	<b>-109.090</b>
14	= <b>Saldo aus Investitionstätigkeit</b>	<b>0</b>	<b>0</b>	<b>0</b>	<b>0</b>	<b>0</b>	<b>0</b>	<b>0</b>	<b>0</b>	<b>0</b>	<b>0</b>	<b>0</b>	<b>-109.090</b>	<b>-109.090</b>

Ifd. Nr.	Teilfinanzplan B. Planung einzelner Investitionsmaßnahmen  Einzahlungs- und Auszahlungsarten	Ergebnis 2020	Ansatz 2021	Ansatz 2022	VE 2022	VE 2022 wirksam in 2023	VE 2022 wirksam in 2024	VE 2022 wirksam in 2025	VE 2022 wirksam in 2026	Planung 2023	Planung 2024	Planung 2025	Bisher bereit- gestelltes Budget	Geplante Gesamt- kosten-/ einnahmen
		EUR	EUR	EUR	EUR	EUR	EUR	EUR	EUR	EUR	EUR	EUR	EUR	EUR
		1	2	3	4	5	6	7	8	9	10	11	12	13
<b>17002467: Notfall-KTW/RTW</b>														
1	Zuwend. f. Investitionsmaßnahmen	0	0	0	0	0	0	0	0	0	0	0	0	0
2	+ Einzahl. Veräußerung v. Sachanlagen	0	0	0	0	0	0	0	0	0	0	0	0	0
3	+ Einzahl. Veräußerung v. Finanzanlag	0	0	0	0	0	0	0	0	0	0	0	0	0
4	+ Einzahl. a. Beiträgen u.ä. Entgelten	0	0	0	0	0	0	0	0	0	0	0	0	0
5	+ Sonstige Investitionseinzahlungen	0	0	0	0	0	0	0	0	0	0	0	0	0
6	= <b>Einzahlungen a. Investitionstätigkeit</b>	<b>0</b>	<b>0</b>	<b>0</b>	<b>0</b>	<b>0</b>	<b>0</b>	<b>0</b>	<b>0</b>	<b>0</b>	<b>0</b>	<b>0</b>	<b>0</b>	<b>0</b>
7	- Ausz. Erwerb v. Grundst. u. Gebäuden	0	0	0	0	0	0	0	0	0	0	0	0	0
8	- Auszahlungen für Baumaßnahmen	0	0	0	0	0	0	0	0	0	0	0	0	0
9	- Ausz. Erwerb v. bewegl. Anlageverm.	0	0	0	0	0	0	0	0	0	0	0	-109.070	-109.070
10	- Ausz. f.d. Erwerb von Finanzanlagen	0	0	0	0	0	0	0	0	0	0	0	0	0
11	- Ausz. von aktivierbaren Zuwendungen	0	0	0	0	0	0	0	0	0	0	0	0	0
12	- Sonstige Investitionsauszahlungen	0	0	0	0	0	0	0	0	0	0	0	0	0
13	= <b>Auszahlungen a. Investitionstätigkeit</b>	<b>0</b>	<b>0</b>	<b>0</b>	<b>0</b>	<b>0</b>	<b>0</b>	<b>0</b>	<b>0</b>	<b>0</b>	<b>0</b>	<b>0</b>	<b>-109.070</b>	<b>-109.070</b>
14	= <b>Saldo aus Investitionstätigkeit</b>	<b>0</b>	<b>0</b>	<b>0</b>	<b>0</b>	<b>0</b>	<b>0</b>	<b>0</b>	<b>0</b>	<b>0</b>	<b>0</b>	<b>0</b>	<b>-109.070</b>	<b>-109.070</b>

Ifd. Nr.	Teilfinanzplan B. Planung einzelner Investitionsmaßnahmen  Einzahlungs- und Auszahlungsarten	Ergebnis 2020	Ansatz 2021	Ansatz 2022	VE 2022	VE 2022 wirksam in 2023	VE 2022 wirksam in 2024	VE 2022 wirksam in 2025	VE 2022 wirksam in 2026	Planung 2023	Planung 2024	Planung 2025	Bisher bereit- gestelltes Budget	Geplante Gesamt- kosten-/ einnahmen
		EUR	EUR	EUR	EUR	EUR	EUR	EUR	EUR	EUR	EUR	EUR	EUR	EUR
		1	2	3	4	5	6	7	8	9	10	11	12	13
<b>17003290: Intensivtransportwagen</b>														
1	Zuwend. f. Investitionsmaßnahmen	0	0	0	0	0	0	0	0	0	0	0	0	0
2	+ Einzahl. Veräußerung v. Sachanlagen	0	0	0	0	0	0	0	0	0	0	0	0	0
3	+ Einzahl. Veräußerung v. Finanzanlag	0	0	0	0	0	0	0	0	0	0	0	0	0
4	+ Einzahl. a. Beiträgen u.ä. Entgelten	0	0	0	0	0	0	0	0	0	0	0	0	0
5	+ Sonstige Investitionseinzahlungen	0	0	0	0	0	0	0	0	0	0	0	0	0
6	<b>= Einzahlungen a. Investitionstätigkeit</b>	<b>0</b>	<b>0</b>	<b>0</b>	<b>0</b>	<b>0</b>	<b>0</b>	<b>0</b>	<b>0</b>	<b>0</b>	<b>0</b>	<b>0</b>	<b>0</b>	<b>0</b>
7	- Ausz. Erwerb v. Grundst. u. Gebäuden	0	0	0	0	0	0	0	0	0	0	0	0	0
8	- Auszahlungen für Baumaßnahmen	0	0	0	0	0	0	0	0	0	0	0	0	0
9	- Ausz. Erwerb v. bewegl. Anlageverm.	-370	0	0	0	0	0	0	0	0	0	0	-370	-370
10	- Ausz. f.d. Erwerb von Finanzanlagen	0	0	0	0	0	0	0	0	0	0	0	0	0
11	- Ausz. von aktivierbaren Zuwendungen	0	0	0	0	0	0	0	0	0	0	0	0	0
12	- Sonstige Investitionsauszahlungen	0	0	0	0	0	0	0	0	0	0	0	0	0
13	<b>= Auszahlungen a. Investitionstätigkeit</b>	<b>-370</b>	<b>0</b>	<b>0</b>	<b>0</b>	<b>0</b>	<b>0</b>	<b>0</b>	<b>0</b>	<b>0</b>	<b>0</b>	<b>0</b>	<b>-370</b>	<b>-370</b>
14	<b>= Saldo aus Investitionstätigkeit</b>	<b>-370</b>	<b>0</b>	<b>0</b>	<b>0</b>	<b>0</b>	<b>0</b>	<b>0</b>	<b>0</b>	<b>0</b>	<b>0</b>	<b>0</b>	<b>-370</b>	<b>-370</b>

lfd. Nr.	Teilfinanzplan B. Planung einzelner Investitionsmaßnahmen  Einzahlungs- und Auszahlungsarten	Ergebnis 2020	Ansatz 2021	Ansatz 2022	VE 2022	VE 2022 wirksam in 2023	VE 2022 wirksam in 2024	VE 2022 wirksam in 2025	VE 2022 wirksam in 2026	Planung 2023	Planung 2024	Planung 2025	Bisher bereit- gestelltes Budget	Geplante Gesamt- kosten-/ einnahmen
		EUR	EUR	EUR	EUR	EUR	EUR	EUR	EUR	EUR	EUR	EUR	EUR	EUR
		1	2	3	4	5	6	7	8	9	10	11	12	13
<b>17003295: Rettungswagen</b>														
1	Zuwend. f. Investitionsmaßnahmen	0	0	0	0	0	0	0	0	0	0	0	0	0
2	+ Einzahl. Veräußerung v. Sachanlagen	0	0	0	0	0	0	0	0	0	0	0	0	0
3	+ Einzahl. Veräußerung v. Finanzanlag	0	0	0	0	0	0	0	0	0	0	0	0	0
4	+ Einzahl. a. Beiträgen u.ä. Entgelten	0	0	0	0	0	0	0	0	0	0	0	0	0
5	+ Sonstige Investitionseinzahlungen	0	0	0	0	0	0	0	0	0	0	0	0	0
6	<b>= Einzahlungen a. Investitionstätigkeit</b>	<b>0</b>	<b>0</b>	<b>0</b>	<b>0</b>	<b>0</b>	<b>0</b>	<b>0</b>	<b>0</b>	<b>0</b>	<b>0</b>	<b>0</b>	<b>0</b>	<b>0</b>
7	- Ausz. Erwerb v. Grundst. u. Gebäuden	0	0	0	0	0	0	0	0	0	0	0	0	0
8	- Auszahlungen für Baumaßnahmen	0	0	0	0	0	0	0	0	0	0	0	0	0
9	- Ausz. Erwerb v. bewegl. Anlageverm.	-53.727	0	0	0	0	0	0	0	0	0	0	-54.544	-54.544
10	- Ausz. f.d. Erwerb von Finanzanlagen	0	0	0	0	0	0	0	0	0	0	0	0	0
11	- Ausz. von aktivierbaren Zuwendungen	0	0	0	0	0	0	0	0	0	0	0	0	0
12	- Sonstige Investitionsauszahlungen	0	0	0	0	0	0	0	0	0	0	0	0	0
13	<b>= Auszahlungen a. Investitionstätigkeit</b>	<b>-53.727</b>	<b>0</b>	<b>0</b>	<b>0</b>	<b>0</b>	<b>0</b>	<b>0</b>	<b>0</b>	<b>0</b>	<b>0</b>	<b>0</b>	<b>-54.544</b>	<b>-54.544</b>
14	<b>= Saldo aus Investitionstätigkeit</b>	<b>-53.727</b>	<b>0</b>	<b>0</b>	<b>0</b>	<b>0</b>	<b>0</b>	<b>0</b>	<b>0</b>	<b>0</b>	<b>0</b>	<b>0</b>	<b>-54.544</b>	<b>-54.544</b>

lfd. Nr.	Teilfinanzplan B. Planung einzelner Investitionsmaßnahmen  Einzahlungs- und Auszahlungsarten	Ergebnis 2020	Ansatz 2021	Ansatz 2022	VE 2022	VE 2022 wirksam in 2023	VE 2022 wirksam in 2024	VE 2022 wirksam in 2025	VE 2022 wirksam in 2026	Planung 2023	Planung 2024	Planung 2025	Bisher bereit- gestelltes Budget	Geplante Gesamt- kosten-/ einnahmen
		EUR	EUR	EUR	EUR	EUR	EUR	EUR	EUR	EUR	EUR	EUR	EUR	EUR
		1	2	3	4	5	6	7	8	9	10	11	12	13
<b>17003296: Rettungswagen</b>														
1	Zuwend. f. Investitionsmaßnahmen	0	0	0	0	0	0	0	0	0	0	0	0	0
2	+ Einzahl. Veräußerung v. Sachanlagen	0	0	0	0	0	0	0	0	0	0	0	0	0
3	+ Einzahl. Veräußerung v. Finanzanlag	0	0	0	0	0	0	0	0	0	0	0	0	0
4	+ Einzahl. a. Beiträgen u.ä. Entgelten	0	0	0	0	0	0	0	0	0	0	0	0	0
5	+ Sonstige Investitionseinzahlungen	0	0	0	0	0	0	0	0	0	0	0	0	0
6	<b>= Einzahlungen a. Investitionstätigkeit</b>	<b>0</b>	<b>0</b>	<b>0</b>	<b>0</b>	<b>0</b>	<b>0</b>	<b>0</b>	<b>0</b>	<b>0</b>	<b>0</b>	<b>0</b>	<b>0</b>	<b>0</b>
7	- Ausz. Erwerb v. Grundst. u. Gebäuden	0	0	0	0	0	0	0	0	0	0	0	0	0
8	- Auszahlungen für Baumaßnahmen	0	0	0	0	0	0	0	0	0	0	0	0	0
9	- Ausz. Erwerb v. bewegl. Anlageverm.	0	0	0	0	0	0	0	0	0	0	0	-182.167	-182.167
10	- Ausz. f.d. Erwerb von Finanzanlagen	0	0	0	0	0	0	0	0	0	0	0	0	0
11	- Ausz. von aktivierbaren Zuwendungen	0	0	0	0	0	0	0	0	0	0	0	0	0
12	- Sonstige Investitionsauszahlungen	0	0	0	0	0	0	0	0	0	0	0	0	0
13	<b>= Auszahlungen a. Investitionstätigkeit</b>	<b>0</b>	<b>0</b>	<b>0</b>	<b>0</b>	<b>0</b>	<b>0</b>	<b>0</b>	<b>0</b>	<b>0</b>	<b>0</b>	<b>0</b>	<b>-182.167</b>	<b>-182.167</b>
14	<b>= Saldo aus Investitionstätigkeit</b>	<b>0</b>	<b>0</b>	<b>0</b>	<b>0</b>	<b>0</b>	<b>0</b>	<b>0</b>	<b>0</b>	<b>0</b>	<b>0</b>	<b>0</b>	<b>-182.167</b>	<b>-182.167</b>

Ifd. Nr.	Teilfinanzplan B. Planung einzelner Investitionsmaßnahmen  Einzahlungs- und Auszahlungsarten	Ergebnis 2020	Ansatz 2021	Ansatz 2022	VE 2022	VE 2022 wirksam in 2023	VE 2022 wirksam in 2024	VE 2022 wirksam in 2025	VE 2022 wirksam in 2026	Planung 2023	Planung 2024	Planung 2025	Bisher bereit- gestelltes Budget	Geplante Gesamt- kosten-/ einnahmen
		EUR	EUR	EUR	EUR	EUR	EUR	EUR	EUR	EUR	EUR	EUR	EUR	EUR
		1	2	3	4	5	6	7	8	9	10	11	12	13
<b>17003297: Rettungswagen</b>														
1	Zuwend. f. Investitionsmaßnahmen	0	0	0	0	0	0	0	0	0	0	0	0	0
2	+ Einzahl. Veräußerung v. Sachanlagen	0	0	0	0	0	0	0	0	0	0	0	0	0
3	+ Einzahl. Veräußerung v. Finanzanlag	0	0	0	0	0	0	0	0	0	0	0	0	0
4	+ Einzahl. a. Beiträgen u.ä. Entgelten	0	0	0	0	0	0	0	0	0	0	0	0	0
5	+ Sonstige Investitionseinzahlungen	0	0	0	0	0	0	0	0	0	0	0	0	0
6	<b>= Einzahlungen a. Investitionstätigkeit</b>	<b>0</b>	<b>0</b>	<b>0</b>	<b>0</b>	<b>0</b>	<b>0</b>	<b>0</b>	<b>0</b>	<b>0</b>	<b>0</b>	<b>0</b>	<b>0</b>	<b>0</b>
7	- Ausz. Erwerb v. Grundst. u. Gebäuden	0	0	0	0	0	0	0	0	0	0	0	0	0
8	- Auszahlungen für Baumaßnahmen	0	0	0	0	0	0	0	0	0	0	0	0	0
9	- Ausz. Erwerb v. bewegl. Anlageverm.	0	0	0	0	0	0	0	0	0	0	0	-160.096	-160.096
10	- Ausz. f.d. Erwerb von Finanzanlagen	0	0	0	0	0	0	0	0	0	0	0	0	0
11	- Ausz. von aktivierbaren Zuwendungen	0	0	0	0	0	0	0	0	0	0	0	0	0
12	- Sonstige Investitionsauszahlungen	0	0	0	0	0	0	0	0	0	0	0	0	0
13	<b>= Auszahlungen a. Investitionstätigkeit</b>	<b>0</b>	<b>0</b>	<b>0</b>	<b>0</b>	<b>0</b>	<b>0</b>	<b>0</b>	<b>0</b>	<b>0</b>	<b>0</b>	<b>0</b>	<b>-160.096</b>	<b>-160.096</b>
14	<b>= Saldo aus Investitionstätigkeit</b>	<b>0</b>	<b>0</b>	<b>0</b>	<b>0</b>	<b>0</b>	<b>0</b>	<b>0</b>	<b>0</b>	<b>0</b>	<b>0</b>	<b>0</b>	<b>-160.096</b>	<b>-160.096</b>

Ifd. Nr.	Teilfinanzplan B. Planung einzelner Investitionsmaßnahmen  Einzahlungs- und Auszahlungsarten	Ergebnis 2020	Ansatz 2021	Ansatz 2022	VE 2022	VE 2022 wirksam in 2023	VE 2022 wirksam in 2024	VE 2022 wirksam in 2025	VE 2022 wirksam in 2026	Planung 2023	Planung 2024	Planung 2025	Bisher bereit- gestelltes Budget	Geplante Gesamt- kosten-/ einnahmen
		EUR	EUR	EUR	EUR	EUR	EUR	EUR	EUR	EUR	EUR	EUR	EUR	EUR
		1	2	3	4	5	6	7	8	9	10	11	12	13
<b>17003298: Rettungswagen</b>														
1	Zuwend. f. Investitionsmaßnahmen	0	0	0	0	0	0	0	0	0	0	0	0	0
2	+ Einzahl. Veräußerung v. Sachanlagen	0	0	0	0	0	0	0	0	0	0	0	0	0
3	+ Einzahl. Veräußerung v. Finanzanlag	0	0	0	0	0	0	0	0	0	0	0	0	0
4	+ Einzahl. a. Beiträgen u.ä. Entgelten	0	0	0	0	0	0	0	0	0	0	0	0	0
5	+ Sonstige Investitionseinzahlungen	0	0	0	0	0	0	0	0	0	0	0	0	0
6	<b>= Einzahlungen a. Investitionstätigkeit</b>	<b>0</b>	<b>0</b>	<b>0</b>	<b>0</b>	<b>0</b>	<b>0</b>	<b>0</b>	<b>0</b>	<b>0</b>	<b>0</b>	<b>0</b>	<b>0</b>	<b>0</b>
7	- Ausz. Erwerb v. Grundst. u. Gebäuden	0	0	0	0	0	0	0	0	0	0	0	0	0
8	- Auszahlungen für Baumaßnahmen	0	0	0	0	0	0	0	0	0	0	0	0	0
9	- Ausz. Erwerb v. bewegl. Anlageverm.	0	0	0	0	0	0	0	0	0	0	0	-160.096	-160.096
10	- Ausz. f.d. Erwerb von Finanzanlagen	0	0	0	0	0	0	0	0	0	0	0	0	0
11	- Ausz. von aktivierbaren Zuwendungen	0	0	0	0	0	0	0	0	0	0	0	0	0
12	- Sonstige Investitionsauszahlungen	0	0	0	0	0	0	0	0	0	0	0	0	0
13	<b>= Auszahlungen a. Investitionstätigkeit</b>	<b>0</b>	<b>0</b>	<b>0</b>	<b>0</b>	<b>0</b>	<b>0</b>	<b>0</b>	<b>0</b>	<b>0</b>	<b>0</b>	<b>0</b>	<b>-160.096</b>	<b>-160.096</b>
14	<b>= Saldo aus Investitionstätigkeit</b>	<b>0</b>	<b>0</b>	<b>0</b>	<b>0</b>	<b>0</b>	<b>0</b>	<b>0</b>	<b>0</b>	<b>0</b>	<b>0</b>	<b>0</b>	<b>-160.096</b>	<b>-160.096</b>

Ifd. Nr.	Teilfinanzplan B. Planung einzelner Investitionsmaßnahmen  Einzahlungs- und Auszahlungsarten	Ergebnis 2020	Ansatz 2021	Ansatz 2022	VE 2022	VE 2022 wirksam in 2023	VE 2022 wirksam in 2024	VE 2022 wirksam in 2025	VE 2022 wirksam in 2026	Planung 2023	Planung 2024	Planung 2025	Bisher bereit- gestelltes Budget	Geplante Gesamt- kosten-/ einnahmen
		EUR	EUR	EUR	EUR	EUR	EUR	EUR	EUR	EUR	EUR	EUR	EUR	EUR
		1	2	3	4	5	6	7	8	9	10	11	12	13
<b>17003299: Rettungswagen</b>														
1	Zuwend. f. Investitionsmaßnahmen	0	0	0	0	0	0	0	0	0	0	0	0	0
2	+ Einzahl. Veräußerung v. Sachanlagen	0	0	0	0	0	0	0	0	0	0	0	0	0
3	+ Einzahl. Veräußerung v. Finanzanlag	0	0	0	0	0	0	0	0	0	0	0	0	0
4	+ Einzahl. a. Beiträgen u.ä. Entgelten	0	0	0	0	0	0	0	0	0	0	0	0	0
5	+ Sonstige Investitionseinzahlungen	0	0	0	0	0	0	0	0	0	0	0	0	0
6	= <b>Einzahlungen a. Investitionstätigkeit</b>	<b>0</b>	<b>0</b>	<b>0</b>	<b>0</b>	<b>0</b>	<b>0</b>	<b>0</b>	<b>0</b>	<b>0</b>	<b>0</b>	<b>0</b>	<b>0</b>	<b>0</b>
7	- Ausz. Erwerb v. Grundst. u. Gebäuden	0	0	0	0	0	0	0	0	0	0	0	0	0
8	- Auszahlungen für Baumaßnahmen	0	0	0	0	0	0	0	0	0	0	0	0	0
9	- Ausz. Erwerb v. bewegl. Anlageverm.	0	0	0	0	0	0	0	0	0	0	0	-182.167	-182.167
10	- Ausz. f.d. Erwerb von Finanzanlagen	0	0	0	0	0	0	0	0	0	0	0	0	0
11	- Ausz. von aktivierbaren Zuwendungen	0	0	0	0	0	0	0	0	0	0	0	0	0
12	- Sonstige Investitionsauszahlungen	0	0	0	0	0	0	0	0	0	0	0	0	0
13	= <b>Auszahlungen a. Investitionstätigkeit</b>	<b>0</b>	<b>0</b>	<b>0</b>	<b>0</b>	<b>0</b>	<b>0</b>	<b>0</b>	<b>0</b>	<b>0</b>	<b>0</b>	<b>0</b>	<b>-182.167</b>	<b>-182.167</b>
14	= <b>Saldo aus Investitionstätigkeit</b>	<b>0</b>	<b>0</b>	<b>0</b>	<b>0</b>	<b>0</b>	<b>0</b>	<b>0</b>	<b>0</b>	<b>0</b>	<b>0</b>	<b>0</b>	<b>-182.167</b>	<b>-182.167</b>



lfd. Nr.	Teilfinanzplan B. Planung einzelner Investitionsmaßnahmen  Einzahlungs- und Auszahlungsarten	Ergebnis 2020	Ansatz 2021	Ansatz 2022	VE 2022	VE 2022 wirksam in 2023	VE 2022 wirksam in 2024	VE 2022 wirksam in 2025	VE 2022 wirksam in 2026	Planung 2023	Planung 2024	Planung 2025	Bisher bereit- gestelltes Budget	Geplante Gesamt- kosten-/ einnahmen
		EUR	EUR	EUR	EUR	EUR	EUR	EUR	EUR	EUR	EUR	EUR	EUR	EUR
		1	2	3	4	5	6	7	8	9	10	11	12	13
<b>17003300: Rettungswagen</b>														
1	Zuwend. f. Investitionsmaßnahmen	0	0	0	0	0	0	0	0	0	0	0	0	0
2	+ Einzahl. Veräußerung v. Sachanlagen	0	0	0	0	0	0	0	0	0	0	0	0	0
3	+ Einzahl. Veräußerung v. Finanzanlag	0	0	0	0	0	0	0	0	0	0	0	0	0
4	+ Einzahl. a. Beiträgen u.ä. Entgelten	0	0	0	0	0	0	0	0	0	0	0	0	0
5	+ Sonstige Investitionseinzahlungen	0	0	0	0	0	0	0	0	0	0	0	0	0
6	<b>= Einzahlungen a. Investitionstätigkeit</b>	<b>0</b>	<b>0</b>	<b>0</b>	<b>0</b>	<b>0</b>	<b>0</b>	<b>0</b>	<b>0</b>	<b>0</b>	<b>0</b>	<b>0</b>	<b>0</b>	<b>0</b>
7	- Ausz. Erwerb v. Grundst. u. Gebäuden	0	0	0	0	0	0	0	0	0	0	0	0	0
8	- Auszahlungen für Baumaßnahmen	0	0	0	0	0	0	0	0	0	0	0	0	0
9	- Ausz. Erwerb v. bewegl. Anlageverm.	0	0	0	0	0	0	0	0	0	0	0	-182.167	-182.167
10	- Ausz. f.d. Erwerb von Finanzanlagen	0	0	0	0	0	0	0	0	0	0	0	0	0
11	- Ausz. von aktivierbaren Zuwendungen	0	0	0	0	0	0	0	0	0	0	0	0	0
12	- Sonstige Investitionsauszahlungen	0	0	0	0	0	0	0	0	0	0	0	0	0
13	<b>= Auszahlungen a. Investitionstätigkeit</b>	<b>0</b>	<b>0</b>	<b>0</b>	<b>0</b>	<b>0</b>	<b>0</b>	<b>0</b>	<b>0</b>	<b>0</b>	<b>0</b>	<b>0</b>	<b>-182.167</b>	<b>-182.167</b>
14	<b>= Saldo aus Investitionstätigkeit</b>	<b>0</b>	<b>0</b>	<b>0</b>	<b>0</b>	<b>0</b>	<b>0</b>	<b>0</b>	<b>0</b>	<b>0</b>	<b>0</b>	<b>0</b>	<b>-182.167</b>	<b>-182.167</b>

lfd. Nr.	Teilfinanzplan B. Planung einzelner Investitionsmaßnahmen  Einzahlungs- und Auszahlungsarten	Ergebnis 2020	Ansatz 2021	Ansatz 2022	VE 2022	VE 2022 wirksam in 2023	VE 2022 wirksam in 2024	VE 2022 wirksam in 2025	VE 2022 wirksam in 2026	Planung 2023	Planung 2024	Planung 2025	Bisher bereit- gestelltes Budget	Geplante Gesamt- kosten-/ einnahmen
		EUR	EUR	EUR	EUR	EUR	EUR	EUR	EUR	EUR	EUR	EUR	EUR	EUR
		1	2	3	4	5	6	7	8	9	10	11	12	13
<b>17003662: Rettungswagen</b>														
1	Zuwend. f. Investitionsmaßnahmen	0	0	0	0	0	0	0	0	0	0	0	0	0
2	+ Einzahl. Veräußerung v. Sachanlagen	0	0	0	0	0	0	0	0	0	0	0	0	0
3	+ Einzahl. Veräußerung v. Finanzanlag	0	0	0	0	0	0	0	0	0	0	0	0	0
4	+ Einzahl. a. Beiträgen u.ä. Entgelten	0	0	0	0	0	0	0	0	0	0	0	0	0
5	+ Sonstige Investitionseinzahlungen	0	0	0	0	0	0	0	0	0	0	0	0	0
6	<b>= Einzahlungen a. Investitionstätigkeit</b>	<b>0</b>	<b>0</b>	<b>0</b>	<b>0</b>	<b>0</b>	<b>0</b>	<b>0</b>	<b>0</b>	<b>0</b>	<b>0</b>	<b>0</b>	<b>0</b>	<b>0</b>
7	- Ausz. Erwerb v. Grundst. u. Gebäuden	0	0	0	0	0	0	0	0	0	0	0	0	0
8	- Auszahlungen für Baumaßnahmen	0	0	0	0	0	0	0	0	0	0	0	0	0
9	- Ausz. Erwerb v. bewegl. Anlageverm.	-53.727	0	0	0	0	0	0	0	0	0	0	-53.727	-53.727
10	- Ausz. f.d. Erwerb von Finanzanlagen	0	0	0	0	0	0	0	0	0	0	0	0	0
11	- Ausz. von aktivierbaren Zuwendungen	0	0	0	0	0	0	0	0	0	0	0	0	0
12	- Sonstige Investitionsauszahlungen	0	0	0	0	0	0	0	0	0	0	0	0	0
13	<b>= Auszahlungen a. Investitionstätigkeit</b>	<b>-53.727</b>	<b>0</b>	<b>0</b>	<b>0</b>	<b>0</b>	<b>0</b>	<b>0</b>	<b>0</b>	<b>0</b>	<b>0</b>	<b>0</b>	<b>-53.727</b>	<b>-53.727</b>
14	<b>= Saldo aus Investitionstätigkeit</b>	<b>-53.727</b>	<b>0</b>	<b>0</b>	<b>0</b>	<b>0</b>	<b>0</b>	<b>0</b>	<b>0</b>	<b>0</b>	<b>0</b>	<b>0</b>	<b>-53.727</b>	<b>-53.727</b>

lfd. Nr.	Teilfinanzplan B. Planung einzelner Investitionsmaßnahmen  Einzahlungs- und Auszahlungsarten	Ergebnis 2020	Ansatz 2021	Ansatz 2022	VE 2022	VE 2022 wirksam in 2023	VE 2022 wirksam in 2024	VE 2022 wirksam in 2025	VE 2022 wirksam in 2026	Planung 2023	Planung 2024	Planung 2025	Bisher bereit- gestelltes Budget	Geplante Gesamt- kosten-/ einnahmen
		EUR	EUR	EUR	EUR	EUR	EUR	EUR	EUR	EUR	EUR	EUR	EUR	EUR
		1	2	3	4	5	6	7	8	9	10	11	12	13
<b>17003663: Rettungswagen</b>														
1	Zuwend. f. Investitionsmaßnahmen	0	0	0	0	0	0	0	0	0	0	0	0	0
2	+ Einzahl. Veräußerung v. Sachanlagen	0	0	0	0	0	0	0	0	0	0	0	0	0
3	+ Einzahl. Veräußerung v. Finanzanlag	0	0	0	0	0	0	0	0	0	0	0	0	0
4	+ Einzahl. a. Beiträgen u.ä. Entgelten	0	0	0	0	0	0	0	0	0	0	0	0	0
5	+ Sonstige Investitionseinzahlungen	0	0	0	0	0	0	0	0	0	0	0	0	0
6	<b>= Einzahlungen a. Investitionstätigkeit</b>	<b>0</b>	<b>0</b>	<b>0</b>	<b>0</b>	<b>0</b>	<b>0</b>	<b>0</b>	<b>0</b>	<b>0</b>	<b>0</b>	<b>0</b>	<b>0</b>	<b>0</b>
7	- Ausz. Erwerb v. Grundst. u. Gebäuden	0	0	0	0	0	0	0	0	0	0	0	0	0
8	- Auszahlungen für Baumaßnahmen	0	0	0	0	0	0	0	0	0	0	0	0	0
9	- Ausz. Erwerb v. bewegl. Anlageverm.	-53.727	0	0	0	0	0	0	0	0	0	0	-53.727	-53.727
10	- Ausz. f.d. Erwerb von Finanzanlagen	0	0	0	0	0	0	0	0	0	0	0	0	0
11	- Ausz. von aktivierbaren Zuwendungen	0	0	0	0	0	0	0	0	0	0	0	0	0
12	- Sonstige Investitionsauszahlungen	0	0	0	0	0	0	0	0	0	0	0	0	0
13	<b>= Auszahlungen a. Investitionstätigkeit</b>	<b>-53.727</b>	<b>0</b>	<b>0</b>	<b>0</b>	<b>0</b>	<b>0</b>	<b>0</b>	<b>0</b>	<b>0</b>	<b>0</b>	<b>0</b>	<b>-53.727</b>	<b>-53.727</b>
14	<b>= Saldo aus Investitionstätigkeit</b>	<b>-53.727</b>	<b>0</b>	<b>0</b>	<b>0</b>	<b>0</b>	<b>0</b>	<b>0</b>	<b>0</b>	<b>0</b>	<b>0</b>	<b>0</b>	<b>-53.727</b>	<b>-53.727</b>

lfd. Nr.	Teilfinanzplan B. Planung einzelner Investitionsmaßnahmen  Einzahlungs- und Auszahlungsarten	Ergebnis 2020	Ansatz 2021	Ansatz 2022	VE 2022	VE 2022 wirksam in 2023	VE 2022 wirksam in 2024	VE 2022 wirksam in 2025	VE 2022 wirksam in 2026	Planung 2023	Planung 2024	Planung 2025	Bisher bereit- gestelltes Budget	Geplante Gesamt- kosten-/ einnahmen
		EUR	EUR	EUR	EUR	EUR	EUR	EUR	EUR	EUR	EUR	EUR	EUR	EUR
		1	2	3	4	5	6	7	8	9	10	11	12	13
<b>17003664: Rettungswagen</b>														
1	Zuwend. f. Investitionsmaßnahmen	0	0	0	0	0	0	0	0	0	0	0	0	0
2	+ Einzahl. Veräußerung v. Sachanlagen	0	0	0	0	0	0	0	0	0	0	0	0	0
3	+ Einzahl. Veräußerung v. Finanzanlag	0	0	0	0	0	0	0	0	0	0	0	0	0
4	+ Einzahl. a. Beiträgen u.ä. Entgelten	0	0	0	0	0	0	0	0	0	0	0	0	0
5	+ Sonstige Investitionseinzahlungen	0	0	0	0	0	0	0	0	0	0	0	0	0
6	= <b>Einzahlungen a. Investitionstätigkeit</b>	<b>0</b>	<b>0</b>	<b>0</b>	<b>0</b>	<b>0</b>	<b>0</b>	<b>0</b>	<b>0</b>	<b>0</b>	<b>0</b>	<b>0</b>	<b>0</b>	<b>0</b>
7	- Ausz. Erwerb v. Grundst. u. Gebäuden	0	0	0	0	0	0	0	0	0	0	0	0	0
8	- Auszahlungen für Baumaßnahmen	0	0	0	0	0	0	0	0	0	0	0	0	0
9	- Ausz. Erwerb v. bewegl. Anlageverm.	-53.727	0	0	0	0	0	0	0	0	0	0	-53.727	-53.727
10	- Ausz. f.d. Erwerb von Finanzanlagen	0	0	0	0	0	0	0	0	0	0	0	0	0
11	- Ausz. von aktivierbaren Zuwendungen	0	0	0	0	0	0	0	0	0	0	0	0	0
12	- Sonstige Investitionsauszahlungen	0	0	0	0	0	0	0	0	0	0	0	0	0
13	= <b>Auszahlungen a. Investitionstätigkeit</b>	<b>-53.727</b>	<b>0</b>	<b>0</b>	<b>0</b>	<b>0</b>	<b>0</b>	<b>0</b>	<b>0</b>	<b>0</b>	<b>0</b>	<b>0</b>	<b>-53.727</b>	<b>-53.727</b>
14	= <b>Saldo aus Investitionstätigkeit</b>	<b>-53.727</b>	<b>0</b>	<b>0</b>	<b>0</b>	<b>0</b>	<b>0</b>	<b>0</b>	<b>0</b>	<b>0</b>	<b>0</b>	<b>0</b>	<b>-53.727</b>	<b>-53.727</b>

lfd. Nr.	Teilfinanzplan B. Planung einzelner Investitionsmaßnahmen  Einzahlungs- und Auszahlungsarten	Ergebnis 2020	Ansatz 2021	Ansatz 2022	VE 2022	VE 2022 wirksam in 2023	VE 2022 wirksam in 2024	VE 2022 wirksam in 2025	VE 2022 wirksam in 2026	Planung 2023	Planung 2024	Planung 2025	Bisher bereit- gestelltes Budget	Geplante Gesamt- kosten-/ einnahmen
		EUR	EUR	EUR	EUR	EUR	EUR	EUR	EUR	EUR	EUR	EUR	EUR	EUR
		1	2	3	4	5	6	7	8	9	10	11	12	13
<b>17003665: Rettungswagen</b>														
1	Zuwend. f. Investitionsmaßnahmen	0	0	0	0	0	0	0	0	0	0	0	0	0
2	+ Einzahl. Veräußerung v. Sachanlagen	0	0	0	0	0	0	0	0	0	0	0	0	0
3	+ Einzahl. Veräußerung v. Finanzanlag	0	0	0	0	0	0	0	0	0	0	0	0	0
4	+ Einzahl. a. Beiträgen u.ä. Entgelten	0	0	0	0	0	0	0	0	0	0	0	0	0
5	+ Sonstige Investitionseinzahlungen	0	0	0	0	0	0	0	0	0	0	0	0	0
6	<b>= Einzahlungen a. Investitionstätigkeit</b>	<b>0</b>	<b>0</b>	<b>0</b>	<b>0</b>	<b>0</b>	<b>0</b>	<b>0</b>	<b>0</b>	<b>0</b>	<b>0</b>	<b>0</b>	<b>0</b>	<b>0</b>
7	- Ausz. Erwerb v. Grundst. u. Gebäuden	0	0	0	0	0	0	0	0	0	0	0	0	0
8	- Auszahlungen für Baumaßnahmen	0	0	0	0	0	0	0	0	0	0	0	0	0
9	- Ausz. Erwerb v. bewegl. Anlageverm.	-53.727	0	0	0	0	0	0	0	0	0	0	-53.727	-53.727
10	- Ausz. f.d. Erwerb von Finanzanlagen	0	0	0	0	0	0	0	0	0	0	0	0	0
11	- Ausz. von aktivierbaren Zuwendungen	0	0	0	0	0	0	0	0	0	0	0	0	0
12	- Sonstige Investitionsauszahlungen	0	0	0	0	0	0	0	0	0	0	0	0	0
13	<b>= Auszahlungen a. Investitionstätigkeit</b>	<b>-53.727</b>	<b>0</b>	<b>0</b>	<b>0</b>	<b>0</b>	<b>0</b>	<b>0</b>	<b>0</b>	<b>0</b>	<b>0</b>	<b>0</b>	<b>-53.727</b>	<b>-53.727</b>
14	<b>= Saldo aus Investitionstätigkeit</b>	<b>-53.727</b>	<b>0</b>	<b>0</b>	<b>0</b>	<b>0</b>	<b>0</b>	<b>0</b>	<b>0</b>	<b>0</b>	<b>0</b>	<b>0</b>	<b>-53.727</b>	<b>-53.727</b>

lfd. Nr.	Teilfinanzplan B. Planung einzelner Investitionsmaßnahmen  Einzahlungs- und Auszahlungsarten	Ergebnis 2020	Ansatz 2021	Ansatz 2022	VE 2022	VE 2022 wirksam in 2023	VE 2022 wirksam in 2024	VE 2022 wirksam in 2025	VE 2022 wirksam in 2026	Planung 2023	Planung 2024	Planung 2025	Bisher bereit- gestelltes Budget	Geplante Gesamt- kosten-/ einnahmen
		EUR	EUR	EUR	EUR	EUR	EUR	EUR	EUR	EUR	EUR	EUR	EUR	EUR
		1	2	3	4	5	6	7	8	9	10	11	12	13
<b>17003666: Rettungswagen</b>														
1	Zuwend. f. Investitionsmaßnahmen	0	0	0	0	0	0	0	0	0	0	0	0	0
2	+ Einzahl. Veräußerung v. Sachanlagen	0	0	0	0	0	0	0	0	0	0	0	0	0
3	+ Einzahl. Veräußerung v. Finanzanlag	0	0	0	0	0	0	0	0	0	0	0	0	0
4	+ Einzahl. a. Beiträgen u.ä. Entgelten	0	0	0	0	0	0	0	0	0	0	0	0	0
5	+ Sonstige Investitionseinzahlungen	0	0	0	0	0	0	0	0	0	0	0	0	0
6	= <b>Einzahlungen a. Investitionstätigkeit</b>	<b>0</b>	<b>0</b>	<b>0</b>	<b>0</b>	<b>0</b>	<b>0</b>	<b>0</b>	<b>0</b>	<b>0</b>	<b>0</b>	<b>0</b>	<b>0</b>	<b>0</b>
7	- Ausz. Erwerb v. Grundst. u. Gebäuden	0	0	0	0	0	0	0	0	0	0	0	0	0
8	- Auszahlungen für Baumaßnahmen	0	0	0	0	0	0	0	0	0	0	0	0	0
9	- Ausz. Erwerb v. bewegl. Anlageverm.	-53.727	0	0	0	0	0	0	0	0	0	0	-53.727	-53.727
10	- Ausz. f.d. Erwerb von Finanzanlagen	0	0	0	0	0	0	0	0	0	0	0	0	0
11	- Ausz. von aktivierbaren Zuwendungen	0	0	0	0	0	0	0	0	0	0	0	0	0
12	- Sonstige Investitionsauszahlungen	0	0	0	0	0	0	0	0	0	0	0	0	0
13	= <b>Auszahlungen a. Investitionstätigkeit</b>	<b>-53.727</b>	<b>0</b>	<b>0</b>	<b>0</b>	<b>0</b>	<b>0</b>	<b>0</b>	<b>0</b>	<b>0</b>	<b>0</b>	<b>0</b>	<b>-53.727</b>	<b>-53.727</b>
14	= <b>Saldo aus Investitionstätigkeit</b>	<b>-53.727</b>	<b>0</b>	<b>0</b>	<b>0</b>	<b>0</b>	<b>0</b>	<b>0</b>	<b>0</b>	<b>0</b>	<b>0</b>	<b>0</b>	<b>-53.727</b>	<b>-53.727</b>

Ifd. Nr.	Teilfinanzplan B. Planung einzelner Investitionsmaßnahmen  Einzahlungs- und Auszahlungsarten	Ergebnis 2020	Ansatz 2021	Ansatz 2022	VE 2022	VE 2022 wirksam in 2023	VE 2022 wirksam in 2024	VE 2022 wirksam in 2025	VE 2022 wirksam in 2026	Planung 2023	Planung 2024	Planung 2025	Bisher bereit- gestelltes Budget	Geplante Gesamt- kosten-/ einnahmen
		EUR	EUR	EUR	EUR	EUR	EUR	EUR	EUR	EUR	EUR	EUR	EUR	EUR
		1	2	3	4	5	6	7	8	9	10	11	12	13
<b>17004856: 8 Medumat Standart²</b>														
1	Zuwend. f. Investitionsmaßnahmen	0	0	0	0	0	0	0	0	0	0	0	0	0
2	+ Einzahl. Veräußerung v. Sachanlagen	0	0	0	0	0	0	0	0	0	0	0	0	0
3	+ Einzahl. Veräußerung v. Finanzanlag	0	0	0	0	0	0	0	0	0	0	0	0	0
4	+ Einzahl. a. Beiträgen u.ä. Entgelten	0	0	0	0	0	0	0	0	0	0	0	0	0
5	+ Sonstige Investitionseinzahlungen	0	0	0	0	0	0	0	0	0	0	0	0	0
6	<b>= Einzahlungen a. Investitionstätigkeit</b>	<b>0</b>	<b>0</b>	<b>0</b>	<b>0</b>	<b>0</b>	<b>0</b>	<b>0</b>	<b>0</b>	<b>0</b>	<b>0</b>	<b>0</b>	<b>0</b>	<b>0</b>
7	- Ausz. Erwerb v. Grundst. u. Gebäuden	0	0	0	0	0	0	0	0	0	0	0	0	0
8	- Auszahlungen für Baumaßnahmen	0	0	0	0	0	0	0	0	0	0	0	0	0
9	- Ausz. Erwerb v. bewegl. Anlageverm.	0	0	0	-108.000	-108.000	0	0	0	-108.000	0	0	0	-108.000
10	- Ausz. f.d. Erwerb von Finanzanlagen	0	0	0	0	0	0	0	0	0	0	0	0	0
11	- Ausz. von aktivierbaren Zuwendungen	0	0	0	0	0	0	0	0	0	0	0	0	0
12	- Sonstige Investitionsauszahlungen	0	0	0	0	0	0	0	0	0	0	0	0	0
13	<b>= Auszahlungen a. Investitionstätigkeit</b>	<b>0</b>	<b>0</b>	<b>0</b>	<b>-108.000</b>	<b>-108.000</b>	<b>0</b>	<b>0</b>	<b>0</b>	<b>-108.000</b>	<b>0</b>	<b>0</b>	<b>0</b>	<b>-108.000</b>
14	<b>= Saldo aus Investitionstätigkeit</b>	<b>0</b>	<b>0</b>	<b>0</b>	<b>-108.000</b>	<b>-108.000</b>	<b>0</b>	<b>0</b>	<b>0</b>	<b>-108.000</b>	<b>0</b>	<b>0</b>	<b>0</b>	<b>-108.000</b>

lfd. Nr.	Teilfinanzplan B. Planung einzelner Investitionsmaßnahmen  Einzahlungs- und Auszahlungsarten	Ergebnis 2020	Ansatz 2021	Ansatz 2022	VE 2022	VE 2022 wirksam in 2023	VE 2022 wirksam in 2024	VE 2022 wirksam in 2025	VE 2022 wirksam in 2026	Planung 2023	Planung 2024	Planung 2025	Bisher bereit- gestelltes Budget	Geplante Gesamt- kosten-/ einnahmen
		EUR	EUR	EUR	EUR	EUR	EUR	EUR	EUR	EUR	EUR	EUR	EUR	EUR
		1	2	3	4	5	6	7	8	9	10	11	12	13
<b>17004858: 6 Corpuls C<sup>3</sup></b>														
1	Zuwend. f. Investitionsmaßnahmen	0	0	0	0	0	0	0	0	0	0	0	0	0
2	+ Einzahl. Veräußerung v. Sachanlagen	0	0	0	0	0	0	0	0	0	0	0	0	0
3	+ Einzahl. Veräußerung v. Finanzanlag	0	0	0	0	0	0	0	0	0	0	0	0	0
4	+ Einzahl. a. Beiträgen u.ä. Entgelten	0	0	0	0	0	0	0	0	0	0	0	0	0
5	+ Sonstige Investitionseinzahlungen	0	0	0	0	0	0	0	0	0	0	0	0	0
6	= <b>Einzahlungen a. Investitionstätigkeit</b>	<b>0</b>	<b>0</b>	<b>0</b>	<b>0</b>	<b>0</b>	<b>0</b>	<b>0</b>	<b>0</b>	<b>0</b>	<b>0</b>	<b>0</b>	<b>0</b>	<b>0</b>
7	- Ausz. Erwerb v. Grundst. u. Gebäuden	0	0	0	0	0	0	0	0	0	0	0	0	0
8	- Auszahlungen für Baumaßnahmen	0	0	0	0	0	0	0	0	0	0	0	0	0
9	- Ausz. Erwerb v. bewegl. Anlageverm.	-41.626	-160.000	-40.000	0	0	0	0	0	0	0	0	-201.626	-241.626
10	- Ausz. f.d. Erwerb von Finanzanlagen	0	0	0	0	0	0	0	0	0	0	0	0	0
11	- Ausz. von aktivierbaren Zuwendungen	0	0	0	0	0	0	0	0	0	0	0	0	0
12	- Sonstige Investitionsauszahlungen	0	0	0	0	0	0	0	0	0	0	0	0	0
13	= <b>Auszahlungen a. Investitionstätigkeit</b>	<b>-41.626</b>	<b>-160.000</b>	<b>-40.000</b>	<b>0</b>	<b>0</b>	<b>0</b>	<b>0</b>	<b>0</b>	<b>0</b>	<b>0</b>	<b>0</b>	<b>-201.626</b>	<b>-241.626</b>
14	= <b>Saldo aus Investitionstätigkeit</b>	<b>-41.626</b>	<b>-160.000</b>	<b>-40.000</b>	<b>0</b>	<b>0</b>	<b>0</b>	<b>0</b>	<b>0</b>	<b>0</b>	<b>0</b>	<b>0</b>	<b>-201.626</b>	<b>-241.626</b>



Ifd. Nr.	Teilfinanzplan B. Planung einzelner Investitionsmaßnahmen  Einzahlungs- und Auszahlungsarten	Ergebnis 2020	Ansatz 2021	Ansatz 2022	VE 2022	VE 2022 wirksam in 2023	VE 2022 wirksam in 2024	VE 2022 wirksam in 2025	VE 2022 wirksam in 2026	Planung 2023	Planung 2024	Planung 2025	Bisher bereit- gestelltes Budget	Geplante Gesamt- kosten-/ einnahmen
		EUR	EUR	EUR	EUR	EUR	EUR	EUR	EUR	EUR	EUR	EUR	EUR	EUR
		1	2	3	4	5	6	7	8	9	10	11	12	13
<b>17004863: 16 AED (Defis)</b>														
1	Zuwend. f. Investitionsmaßnahmen	0	0	0	0	0	0	0	0	0	0	0	0	0
2	+ Einzahl. Veräußerung v. Sachanlagen	0	0	0	0	0	0	0	0	0	0	0	0	0
3	+ Einzahl. Veräußerung v. Finanzanlag	0	0	0	0	0	0	0	0	0	0	0	0	0
4	+ Einzahl. a. Beiträgen u.ä. Entgelten	0	0	0	0	0	0	0	0	0	0	0	0	0
5	+ Sonstige Investitionseinzahlungen	0	0	0	0	0	0	0	0	0	0	0	0	0
6	= <b>Einzahlungen a. Investitionstätigkeit</b>	<b>0</b>	<b>0</b>	<b>0</b>	<b>0</b>	<b>0</b>	<b>0</b>	<b>0</b>	<b>0</b>	<b>0</b>	<b>0</b>	<b>0</b>	<b>0</b>	<b>0</b>
7	- Ausz. Erwerb v. Grundst. u. Gebäuden	0	0	0	0	0	0	0	0	0	0	0	0	0
8	- Auszahlungen für Baumaßnahmen	0	0	0	0	0	0	0	0	0	0	0	0	0
9	- Ausz. Erwerb v. bewegl. Anlageverm.	0	0	-160.000	0	0	0	0	0	0	0	0	0	-160.000
10	- Ausz. f.d. Erwerb von Finanzanlagen	0	0	0	0	0	0	0	0	0	0	0	0	0
11	- Ausz. von aktivierbaren Zuwendungen	0	0	0	0	0	0	0	0	0	0	0	0	0
12	- Sonstige Investitionsauszahlungen	0	0	0	0	0	0	0	0	0	0	0	0	0
13	= <b>Auszahlungen a. Investitionstätigkeit</b>	<b>0</b>	<b>0</b>	<b>-160.000</b>	<b>0</b>	<b>0</b>	<b>0</b>	<b>0</b>	<b>0</b>	<b>0</b>	<b>0</b>	<b>0</b>	<b>0</b>	<b>-160.000</b>
14	= <b>Saldo aus Investitionstätigkeit</b>	<b>0</b>	<b>0</b>	<b>-160.000</b>	<b>0</b>	<b>0</b>	<b>0</b>	<b>0</b>	<b>0</b>	<b>0</b>	<b>0</b>	<b>0</b>	<b>0</b>	<b>-160.000</b>

lfd. Nr.	Teilfinanzplan B. Planung einzelner Investitionsmaßnahmen  Einzahlungs- und Auszahlungsarten	Ergebnis 2020	Ansatz 2021	Ansatz 2022	VE 2022	VE 2022 wirksam in 2023	VE 2022 wirksam in 2024	VE 2022 wirksam in 2025	VE 2022 wirksam in 2026	Planung 2023	Planung 2024	Planung 2025	Bisher bereit- gestelltes Budget	Geplante Gesamt- kosten-/ einnahmen
		EUR	EUR	EUR	EUR	EUR	EUR	EUR	EUR	EUR	EUR	EUR	EUR	EUR
		1	2	3	4	5	6	7	8	9	10	11	12	13
<b>17004886: Rettungswagen</b>														
1	Zuwend. f. Investitionsmaßnahmen	0	0	0	0	0	0	0	0	0	0	0	0	0
2	+ Einzahl. Veräußerung v. Sachanlagen	0	0	0	0	0	0	0	0	0	0	0	0	0
3	+ Einzahl. Veräußerung v. Finanzanlag	0	0	0	0	0	0	0	0	0	0	0	0	0
4	+ Einzahl. a. Beiträgen u.ä. Entgelten	0	0	0	0	0	0	0	0	0	0	0	0	0
5	+ Sonstige Investitionseinzahlungen	0	0	0	0	0	0	0	0	0	0	0	0	0
6	<b>= Einzahlungen a. Investitionstätigkeit</b>	<b>0</b>	<b>0</b>	<b>0</b>	<b>0</b>	<b>0</b>	<b>0</b>	<b>0</b>	<b>0</b>	<b>0</b>	<b>0</b>	<b>0</b>	<b>0</b>	<b>0</b>
7	- Ausz. Erwerb v. Grundst. u. Gebäuden	0	0	0	0	0	0	0	0	0	0	0	0	0
8	- Auszahlungen für Baumaßnahmen	0	0	0	0	0	0	0	0	0	0	0	0	0
9	- Ausz. Erwerb v. bewegl. Anlageverm.	-180.923	0	0	0	0	0	0	0	0	0	0	-180.923	-180.923
10	- Ausz. f.d. Erwerb von Finanzanlagen	0	0	0	0	0	0	0	0	0	0	0	0	0
11	- Ausz. von aktivierbaren Zuwendungen	0	0	0	0	0	0	0	0	0	0	0	0	0
12	- Sonstige Investitionsauszahlungen	0	0	0	0	0	0	0	0	0	0	0	0	0
13	<b>= Auszahlungen a. Investitionstätigkeit</b>	<b>-180.923</b>	<b>0</b>	<b>0</b>	<b>0</b>	<b>0</b>	<b>0</b>	<b>0</b>	<b>0</b>	<b>0</b>	<b>0</b>	<b>0</b>	<b>-180.923</b>	<b>-180.923</b>
14	<b>= Saldo aus Investitionstätigkeit</b>	<b>-180.923</b>	<b>0</b>	<b>0</b>	<b>0</b>	<b>0</b>	<b>0</b>	<b>0</b>	<b>0</b>	<b>0</b>	<b>0</b>	<b>0</b>	<b>-180.923</b>	<b>-180.923</b>

Ifd. Nr.	Teilfinanzplan B. Planung einzelner Investitionsmaßnahmen  Einzahlungs- und Auszahlungsarten	Ergebnis 2020	Ansatz 2021	Ansatz 2022	VE 2022	VE 2022 wirksam in 2023	VE 2022 wirksam in 2024	VE 2022 wirksam in 2025	VE 2022 wirksam in 2026	Planung 2023	Planung 2024	Planung 2025	Bisher bereit- gestelltes Budget	Geplante Gesamt- kosten-/ einnahmen
		EUR	EUR	EUR	EUR	EUR	EUR	EUR	EUR	EUR	EUR	EUR	EUR	EUR
		1	2	3	4	5	6	7	8	9	10	11	12	13
<b>17004887: Rettungswagen</b>														
1	Zuwend. f. Investitionsmaßnahmen	0	0	0	0	0	0	0	0	0	0	0	0	0
2	+ Einzahl. Veräußerung v. Sachanlagen	0	0	0	0	0	0	0	0	0	0	0	0	0
3	+ Einzahl. Veräußerung v. Finanzanlag	0	0	0	0	0	0	0	0	0	0	0	0	0
4	+ Einzahl. a. Beiträgen u.ä. Entgelten	0	0	0	0	0	0	0	0	0	0	0	0	0
5	+ Sonstige Investitionseinzahlungen	0	0	0	0	0	0	0	0	0	0	0	0	0
6	<b>= Einzahlungen a. Investitionstätigkeit</b>	<b>0</b>	<b>0</b>	<b>0</b>	<b>0</b>	<b>0</b>	<b>0</b>	<b>0</b>	<b>0</b>	<b>0</b>	<b>0</b>	<b>0</b>	<b>0</b>	<b>0</b>
7	- Ausz. Erwerb v. Grundst. u. Gebäuden	0	0	0	0	0	0	0	0	0	0	0	0	0
8	- Auszahlungen für Baumaßnahmen	0	0	0	0	0	0	0	0	0	0	0	0	0
9	- Ausz. Erwerb v. bewegl. Anlageverm.	0	-190.000	0	0	0	0	0	0	0	0	0	-190.000	-190.000
10	- Ausz. f.d. Erwerb von Finanzanlagen	0	0	0	0	0	0	0	0	0	0	0	0	0
11	- Ausz. von aktivierbaren Zuwendungen	0	0	0	0	0	0	0	0	0	0	0	0	0
12	- Sonstige Investitionsauszahlungen	0	0	0	0	0	0	0	0	0	0	0	0	0
13	<b>= Auszahlungen a. Investitionstätigkeit</b>	<b>0</b>	<b>-190.000</b>	<b>0</b>	<b>0</b>	<b>0</b>	<b>0</b>	<b>0</b>	<b>0</b>	<b>0</b>	<b>0</b>	<b>0</b>	<b>-190.000</b>	<b>-190.000</b>
14	<b>= Saldo aus Investitionstätigkeit</b>	<b>0</b>	<b>-190.000</b>	<b>0</b>	<b>0</b>	<b>0</b>	<b>0</b>	<b>0</b>	<b>0</b>	<b>0</b>	<b>0</b>	<b>0</b>	<b>-190.000</b>	<b>-190.000</b>

Ifd. Nr.	Teilfinanzplan B. Planung einzelner Investitionsmaßnahmen  Einzahlungs- und Auszahlungsarten	Ergebnis 2020	Ansatz 2021	Ansatz 2022	VE 2022	VE 2022 wirksam in 2023	VE 2022 wirksam in 2024	VE 2022 wirksam in 2025	VE 2022 wirksam in 2026	Planung 2023	Planung 2024	Planung 2025	Bisher bereit- gestelltes Budget	Geplante Gesamt- kosten-/ einnahmen
		EUR	EUR	EUR	EUR	EUR	EUR	EUR	EUR	EUR	EUR	EUR	EUR	EUR
		1	2	3	4	5	6	7	8	9	10	11	12	13
<b>17004888: Rettungswagen</b>														
1	Zuwend. f. Investitionsmaßnahmen	0	0	0	0	0	0	0	0	0	0	0	0	0
2	+ Einzahl. Veräußerung v. Sachanlagen	0	0	0	0	0	0	0	0	0	0	0	0	0
3	+ Einzahl. Veräußerung v. Finanzanlag	0	0	0	0	0	0	0	0	0	0	0	0	0
4	+ Einzahl. a. Beiträgen u.ä. Entgelten	0	0	0	0	0	0	0	0	0	0	0	0	0
5	+ Sonstige Investitionseinzahlungen	0	0	0	0	0	0	0	0	0	0	0	0	0
6	= <b>Einzahlungen a. Investitionstätigkeit</b>	<b>0</b>	<b>0</b>	<b>0</b>	<b>0</b>	<b>0</b>	<b>0</b>	<b>0</b>	<b>0</b>	<b>0</b>	<b>0</b>	<b>0</b>	<b>0</b>	<b>0</b>
7	- Ausz. Erwerb v. Grundst. u. Gebäuden	0	0	0	0	0	0	0	0	0	0	0	0	0
8	- Auszahlungen für Baumaßnahmen	0	0	0	0	0	0	0	0	0	0	0	0	0
9	- Ausz. Erwerb v. bewegl. Anlageverm.	0	-190.000	0	0	0	0	0	0	0	0	0	-190.000	-190.000
10	- Ausz. f.d. Erwerb von Finanzanlagen	0	0	0	0	0	0	0	0	0	0	0	0	0
11	- Ausz. von aktivierbaren Zuwendungen	0	0	0	0	0	0	0	0	0	0	0	0	0
12	- Sonstige Investitionsauszahlungen	0	0	0	0	0	0	0	0	0	0	0	0	0
13	= <b>Auszahlungen a. Investitionstätigkeit</b>	<b>0</b>	<b>-190.000</b>	<b>0</b>	<b>0</b>	<b>0</b>	<b>0</b>	<b>0</b>	<b>0</b>	<b>0</b>	<b>0</b>	<b>0</b>	<b>-190.000</b>	<b>-190.000</b>
14	= <b>Saldo aus Investitionstätigkeit</b>	<b>0</b>	<b>-190.000</b>	<b>0</b>	<b>0</b>	<b>0</b>	<b>0</b>	<b>0</b>	<b>0</b>	<b>0</b>	<b>0</b>	<b>0</b>	<b>-190.000</b>	<b>-190.000</b>

Ifd. Nr.	Teilfinanzplan B. Planung einzelner Investitionsmaßnahmen  Einzahlungs- und Auszahlungsarten	Ergebnis 2020	Ansatz 2021	Ansatz 2022	VE 2022	VE 2022 wirksam in 2023	VE 2022 wirksam in 2024	VE 2022 wirksam in 2025	VE 2022 wirksam in 2026	Planung 2023	Planung 2024	Planung 2025	Bisher bereit- gestelltes Budget	Geplante Gesamt- kosten-/ einnahmen
		EUR	EUR	EUR	EUR	EUR	EUR	EUR	EUR	EUR	EUR	EUR	EUR	EUR
		1	2	3	4	5	6	7	8	9	10	11	12	13
<b>17004889: Rettungswagen</b>														
1	Zuwend. f. Investitionsmaßnahmen	0	0	0	0	0	0	0	0	0	0	0	0	0
2	+ Einzahl. Veräußerung v. Sachanlagen	0	0	0	0	0	0	0	0	0	0	0	0	0
3	+ Einzahl. Veräußerung v. Finanzanlag	0	0	0	0	0	0	0	0	0	0	0	0	0
4	+ Einzahl. a. Beiträgen u.ä. Entgelten	0	0	0	0	0	0	0	0	0	0	0	0	0
5	+ Sonstige Investitionseinzahlungen	0	0	0	0	0	0	0	0	0	0	0	0	0
6	<b>= Einzahlungen a. Investitionstätigkeit</b>	<b>0</b>	<b>0</b>	<b>0</b>	<b>0</b>	<b>0</b>	<b>0</b>	<b>0</b>	<b>0</b>	<b>0</b>	<b>0</b>	<b>0</b>	<b>0</b>	<b>0</b>
7	- Ausz. Erwerb v. Grundst. u. Gebäuden	0	0	0	0	0	0	0	0	0	0	0	0	0
8	- Auszahlungen für Baumaßnahmen	0	0	0	0	0	0	0	0	0	0	0	0	0
9	- Ausz. Erwerb v. bewegl. Anlageverm.	0	-190.000	0	0	0	0	0	0	0	0	0	-190.000	-190.000
10	- Ausz. f.d. Erwerb von Finanzanlagen	0	0	0	0	0	0	0	0	0	0	0	0	0
11	- Ausz. von aktivierbaren Zuwendungen	0	0	0	0	0	0	0	0	0	0	0	0	0
12	- Sonstige Investitionsauszahlungen	0	0	0	0	0	0	0	0	0	0	0	0	0
13	<b>= Auszahlungen a. Investitionstätigkeit</b>	<b>0</b>	<b>-190.000</b>	<b>0</b>	<b>0</b>	<b>0</b>	<b>0</b>	<b>0</b>	<b>0</b>	<b>0</b>	<b>0</b>	<b>0</b>	<b>-190.000</b>	<b>-190.000</b>
14	<b>= Saldo aus Investitionstätigkeit</b>	<b>0</b>	<b>-190.000</b>	<b>0</b>	<b>0</b>	<b>0</b>	<b>0</b>	<b>0</b>	<b>0</b>	<b>0</b>	<b>0</b>	<b>0</b>	<b>-190.000</b>	<b>-190.000</b>

Ifd. Nr.	Teilfinanzplan B. Planung einzelner Investitionsmaßnahmen  Einzahlungs- und Auszahlungsarten	Ergebnis 2020	Ansatz 2021	Ansatz 2022	VE 2022	VE 2022 wirksam in 2023	VE 2022 wirksam in 2024	VE 2022 wirksam in 2025	VE 2022 wirksam in 2026	Planung 2023	Planung 2024	Planung 2025	Bisher bereit- gestelltes Budget	Geplante Gesamt- kosten-/ einnahmen
		EUR	EUR	EUR	EUR	EUR	EUR	EUR	EUR	EUR	EUR	EUR	EUR	EUR
		1	2	3	4	5	6	7	8	9	10	11	12	13
<b>17004890: Rettungswagen</b>														
1	Zuwend. f. Investitionsmaßnahmen	0	0	0	0	0	0	0	0	0	0	0	0	0
2	+ Einzahl. Veräußerung v. Sachanlagen	0	0	0	0	0	0	0	0	0	0	0	0	0
3	+ Einzahl. Veräußerung v. Finanzanlag	0	0	0	0	0	0	0	0	0	0	0	0	0
4	+ Einzahl. a. Beiträgen u.ä. Entgelten	0	0	0	0	0	0	0	0	0	0	0	0	0
5	+ Sonstige Investitionseinzahlungen	0	0	0	0	0	0	0	0	0	0	0	0	0
6	<b>= Einzahlungen a. Investitionstätigkeit</b>	<b>0</b>	<b>0</b>	<b>0</b>	<b>0</b>	<b>0</b>	<b>0</b>	<b>0</b>	<b>0</b>	<b>0</b>	<b>0</b>	<b>0</b>	<b>0</b>	<b>0</b>
7	- Ausz. Erwerb v. Grundst. u. Gebäuden	0	0	0	0	0	0	0	0	0	0	0	0	0
8	- Auszahlungen für Baumaßnahmen	0	0	0	0	0	0	0	0	0	0	0	0	0
9	- Ausz. Erwerb v. bewegl. Anlageverm.	0	0	-210.000	0	0	0	0	0	0	0	0	0	-210.000
10	- Ausz. f.d. Erwerb von Finanzanlagen	0	0	0	0	0	0	0	0	0	0	0	0	0
11	- Ausz. von aktivierbaren Zuwendungen	0	0	0	0	0	0	0	0	0	0	0	0	0
12	- Sonstige Investitionsauszahlungen	0	0	0	0	0	0	0	0	0	0	0	0	0
13	<b>= Auszahlungen a. Investitionstätigkeit</b>	<b>0</b>	<b>0</b>	<b>-210.000</b>	<b>0</b>	<b>0</b>	<b>0</b>	<b>0</b>	<b>0</b>	<b>0</b>	<b>0</b>	<b>0</b>	<b>0</b>	<b>-210.000</b>
14	<b>= Saldo aus Investitionstätigkeit</b>	<b>0</b>	<b>0</b>	<b>-210.000</b>	<b>0</b>	<b>0</b>	<b>0</b>	<b>0</b>	<b>0</b>	<b>0</b>	<b>0</b>	<b>0</b>	<b>0</b>	<b>-210.000</b>

Ifd. Nr.	Teilfinanzplan B. Planung einzelner Investitionsmaßnahmen  Einzahlungs- und Auszahlungsarten	Ergebnis 2020	Ansatz 2021	Ansatz 2022	VE 2022	VE 2022 wirksam in 2023	VE 2022 wirksam in 2024	VE 2022 wirksam in 2025	VE 2022 wirksam in 2026	Planung 2023	Planung 2024	Planung 2025	Bisher bereit- gestelltes Budget	Geplante Gesamt- kosten-/ einnahmen
		EUR	EUR	EUR	EUR	EUR	EUR	EUR	EUR	EUR	EUR	EUR	EUR	EUR
		1	2	3	4	5	6	7	8	9	10	11	12	13
<b>17005424: Rettungswagen 2023-1</b>														
1	Zuwend. f. Investitionsmaßnahmen	0	0	0	0	0	0	0	0	0	0	0	0	0
2	+ Einzahl. Veräußerung v. Sachanlagen	0	0	0	0	0	0	0	0	0	0	0	0	0
3	+ Einzahl. Veräußerung v. Finanzanlag	0	0	0	0	0	0	0	0	0	0	0	0	0
4	+ Einzahl. a. Beiträgen u.ä. Entgelten	0	0	0	0	0	0	0	0	0	0	0	0	0
5	+ Sonstige Investitionseinzahlungen	0	0	0	0	0	0	0	0	0	0	0	0	0
6	<b>= Einzahlungen a. Investitionstätigkeit</b>	<b>0</b>	<b>0</b>	<b>0</b>	<b>0</b>	<b>0</b>	<b>0</b>	<b>0</b>	<b>0</b>	<b>0</b>	<b>0</b>	<b>0</b>	<b>0</b>	<b>0</b>
7	- Ausz. Erwerb v. Grundst. u. Gebäuden	0	0	0	0	0	0	0	0	0	0	0	0	0
8	- Auszahlungen für Baumaßnahmen	0	0	0	0	0	0	0	0	0	0	0	0	0
9	- Ausz. Erwerb v. bewegl. Anlageverm.	0	0	0	0	0	0	0	0	-217.000	0	0	0	-217.000
10	- Ausz. f.d. Erwerb von Finanzanlagen	0	0	0	0	0	0	0	0	0	0	0	0	0
11	- Ausz. von aktivierbaren Zuwendungen	0	0	0	0	0	0	0	0	0	0	0	0	0
12	- Sonstige Investitionsauszahlungen	0	0	0	0	0	0	0	0	0	0	0	0	0
13	<b>= Auszahlungen a. Investitionstätigkeit</b>	<b>0</b>	<b>0</b>	<b>0</b>	<b>0</b>	<b>0</b>	<b>0</b>	<b>0</b>	<b>0</b>	<b>-217.000</b>	<b>0</b>	<b>0</b>	<b>0</b>	<b>-217.000</b>
14	<b>= Saldo aus Investitionstätigkeit</b>	<b>0</b>	<b>0</b>	<b>0</b>	<b>0</b>	<b>0</b>	<b>0</b>	<b>0</b>	<b>0</b>	<b>-217.000</b>	<b>0</b>	<b>0</b>	<b>0</b>	<b>-217.000</b>

Ifd. Nr.	Teilfinanzplan B. Planung einzelner Investitionsmaßnahmen  Einzahlungs- und Auszahlungsarten	Ergebnis 2020	Ansatz 2021	Ansatz 2022	VE 2022	VE 2022 wirksam in 2023	VE 2022 wirksam in 2024	VE 2022 wirksam in 2025	VE 2022 wirksam in 2026	Planung 2023	Planung 2024	Planung 2025	Bisher bereit- gestelltes Budget	Geplante Gesamt- kosten-/ einnahmen
		EUR	EUR	EUR	EUR	EUR	EUR	EUR	EUR	EUR	EUR	EUR	EUR	EUR
		1	2	3	4	5	6	7	8	9	10	11	12	13
<b>17005425: Rettungswagen 2023-2</b>														
1	Zuwend. f. Investitionsmaßnahmen	0	0	0	0	0	0	0	0	0	0	0	0	0
2	+ Einzahl. Veräußerung v. Sachanlagen	0	0	0	0	0	0	0	0	0	0	0	0	0
3	+ Einzahl. Veräußerung v. Finanzanlag	0	0	0	0	0	0	0	0	0	0	0	0	0
4	+ Einzahl. a. Beiträgen u.ä. Entgelten	0	0	0	0	0	0	0	0	0	0	0	0	0
5	+ Sonstige Investitionseinzahlungen	0	0	0	0	0	0	0	0	0	0	0	0	0
6	= <b>Einzahlungen a. Investitionstätigkeit</b>	0	0	0	0	0	0	0	0	0	0	0	0	0
7	- Ausz. Erwerb v. Grundst. u. Gebäuden	0	0	0	0	0	0	0	0	0	0	0	0	0
8	- Auszahlungen für Baumaßnahmen	0	0	0	0	0	0	0	0	0	0	0	0	0
9	- Ausz. Erwerb v. bewegl. Anlageverm.	0	0	0	0	0	0	0	0	-217.000	0	0	0	-217.000
10	- Ausz. f.d. Erwerb von Finanzanlagen	0	0	0	0	0	0	0	0	0	0	0	0	0
11	- Ausz. von aktivierbaren Zuwendungen	0	0	0	0	0	0	0	0	0	0	0	0	0
12	- Sonstige Investitionsauszahlungen	0	0	0	0	0	0	0	0	0	0	0	0	0
13	= <b>Auszahlungen a. Investitionstätigkeit</b>	0	0	0	0	0	0	0	0	-217.000	0	0	0	-217.000
14	= <b>Saldo aus Investitionstätigkeit</b>	0	0	0	0	0	0	0	0	-217.000	0	0	0	-217.000



Ifd. Nr.	Teilfinanzplan B. Planung einzelner Investitionsmaßnahmen  Einzahlungs- und Auszahlungsarten	Ergebnis 2020	Ansatz 2021	Ansatz 2022	VE 2022	VE 2022 wirksam in 2023	VE 2022 wirksam in 2024	VE 2022 wirksam in 2025	VE 2022 wirksam in 2026	Planung 2023	Planung 2024	Planung 2025	Bisher bereit- gestelltes Budget	Geplante Gesamt- kosten-/ einnahmen
		EUR	EUR	EUR	EUR	EUR	EUR	EUR	EUR	EUR	EUR	EUR	EUR	EUR
		1	2	3	4	5	6	7	8	9	10	11	12	13
<b>17005426: Rettungswagen 2023-3</b>														
1	Zuwend. f. Investitionsmaßnahmen	0	0	0	0	0	0	0	0	0	0	0	0	0
2	+ Einzahl. Veräußerung v. Sachanlagen	0	0	0	0	0	0	0	0	0	0	0	0	0
3	+ Einzahl. Veräußerung v. Finanzanlag	0	0	0	0	0	0	0	0	0	0	0	0	0
4	+ Einzahl. a. Beiträgen u.ä. Entgelten	0	0	0	0	0	0	0	0	0	0	0	0	0
5	+ Sonstige Investitionseinzahlungen	0	0	0	0	0	0	0	0	0	0	0	0	0
6	<b>= Einzahlungen a. Investitionstätigkeit</b>	<b>0</b>	<b>0</b>	<b>0</b>	<b>0</b>	<b>0</b>	<b>0</b>	<b>0</b>	<b>0</b>	<b>0</b>	<b>0</b>	<b>0</b>	<b>0</b>	<b>0</b>
7	- Ausz. Erwerb v. Grundst. u. Gebäuden	0	0	0	0	0	0	0	0	0	0	0	0	0
8	- Auszahlungen für Baumaßnahmen	0	0	0	0	0	0	0	0	0	0	0	0	0
9	- Ausz. Erwerb v. bewegl. Anlageverm.	0	0	0	0	0	0	0	0	-217.000	0	0	0	-217.000
10	- Ausz. f.d. Erwerb von Finanzanlagen	0	0	0	0	0	0	0	0	0	0	0	0	0
11	- Ausz. von aktivierbaren Zuwendungen	0	0	0	0	0	0	0	0	0	0	0	0	0
12	- Sonstige Investitionsauszahlungen	0	0	0	0	0	0	0	0	0	0	0	0	0
13	<b>= Auszahlungen a. Investitionstätigkeit</b>	<b>0</b>	<b>0</b>	<b>0</b>	<b>0</b>	<b>0</b>	<b>0</b>	<b>0</b>	<b>0</b>	<b>-217.000</b>	<b>0</b>	<b>0</b>	<b>0</b>	<b>-217.000</b>
14	<b>= Saldo aus Investitionstätigkeit</b>	<b>0</b>	<b>0</b>	<b>0</b>	<b>0</b>	<b>0</b>	<b>0</b>	<b>0</b>	<b>0</b>	<b>-217.000</b>	<b>0</b>	<b>0</b>	<b>0</b>	<b>-217.000</b>

Ifd. Nr.	Teilfinanzplan B. Planung einzelner Investitionsmaßnahmen  Einzahlungs- und Auszahlungsarten	Ergebnis 2020	Ansatz 2021	Ansatz 2022	VE 2022	VE 2022 wirksam in 2023	VE 2022 wirksam in 2024	VE 2022 wirksam in 2025	VE 2022 wirksam in 2026	Planung 2023	Planung 2024	Planung 2025	Bisher bereit- gestelltes Budget	Geplante Gesamt- kosten-/ einnahmen
		EUR	EUR	EUR	EUR	EUR	EUR	EUR	EUR	EUR	EUR	EUR	EUR	EUR
		1	2	3	4	5	6	7	8	9	10	11	12	13
<b>17005427: Rettungswagen 2023-4</b>														
1	Zuwend. f. Investitionsmaßnahmen	0	0	0	0	0	0	0	0	0	0	0	0	0
2	+ Einzahl. Veräußerung v. Sachanlagen	0	0	0	0	0	0	0	0	0	0	0	0	0
3	+ Einzahl. Veräußerung v. Finanzanlag	0	0	0	0	0	0	0	0	0	0	0	0	0
4	+ Einzahl. a. Beiträgen u.ä. Entgelten	0	0	0	0	0	0	0	0	0	0	0	0	0
5	+ Sonstige Investitionseinzahlungen	0	0	0	0	0	0	0	0	0	0	0	0	0
6	<b>= Einzahlungen a. Investitionstätigkeit</b>	<b>0</b>	<b>0</b>	<b>0</b>	<b>0</b>	<b>0</b>	<b>0</b>	<b>0</b>	<b>0</b>	<b>0</b>	<b>0</b>	<b>0</b>	<b>0</b>	<b>0</b>
7	- Ausz. Erwerb v. Grundst. u. Gebäuden	0	0	0	0	0	0	0	0	0	0	0	0	0
8	- Auszahlungen für Baumaßnahmen	0	0	0	0	0	0	0	0	0	0	0	0	0
9	- Ausz. Erwerb v. bewegl. Anlageverm.	0	0	0	0	0	0	0	0	-217.000	0	0	0	-217.000
10	- Ausz. f.d. Erwerb von Finanzanlagen	0	0	0	0	0	0	0	0	0	0	0	0	0
11	- Ausz. von aktivierbaren Zuwendungen	0	0	0	0	0	0	0	0	0	0	0	0	0
12	- Sonstige Investitionsauszahlungen	0	0	0	0	0	0	0	0	0	0	0	0	0
13	<b>= Auszahlungen a. Investitionstätigkeit</b>	<b>0</b>	<b>0</b>	<b>0</b>	<b>0</b>	<b>0</b>	<b>0</b>	<b>0</b>	<b>0</b>	<b>-217.000</b>	<b>0</b>	<b>0</b>	<b>0</b>	<b>-217.000</b>
14	<b>= Saldo aus Investitionstätigkeit</b>	<b>0</b>	<b>0</b>	<b>0</b>	<b>0</b>	<b>0</b>	<b>0</b>	<b>0</b>	<b>0</b>	<b>-217.000</b>	<b>0</b>	<b>0</b>	<b>0</b>	<b>-217.000</b>

Ifd. Nr.	Teilfinanzplan B. Planung einzelner Investitionsmaßnahmen  Einzahlungs- und Auszahlungsarten	Ergebnis 2020	Ansatz 2021	Ansatz 2022	VE 2022	VE 2022 wirksam in 2023	VE 2022 wirksam in 2024	VE 2022 wirksam in 2025	VE 2022 wirksam in 2026	Planung 2023	Planung 2024	Planung 2025	Bisher bereit- gestelltes Budget	Geplante Gesamt- kosten-/ einnahmen
		EUR	EUR	EUR	EUR	EUR	EUR	EUR	EUR	EUR	EUR	EUR	EUR	EUR
		1	2	3	4	5	6	7	8	9	10	11	12	13
<b>17005749: Rettungstransportwagen</b>														
1	Zuwend. f. Investitionsmaßnahmen	0	0	0	0	0	0	0	0	0	0	0	0	0
2	+ Einzahl. Veräußerung v. Sachanlagen	0	0	0	0	0	0	0	0	0	0	0	0	0
3	+ Einzahl. Veräußerung v. Finanzanlag	0	0	0	0	0	0	0	0	0	0	0	0	0
4	+ Einzahl. a. Beiträgen u.ä. Entgelten	0	0	0	0	0	0	0	0	0	0	0	0	0
5	+ Sonstige Investitionseinzahlungen	0	0	0	0	0	0	0	0	0	0	0	0	0
6	= <b>Einzahlungen a. Investitionstätigkeit</b>	<b>0</b>	<b>0</b>	<b>0</b>	<b>0</b>	<b>0</b>	<b>0</b>	<b>0</b>	<b>0</b>	<b>0</b>	<b>0</b>	<b>0</b>	<b>0</b>	<b>0</b>
7	- Ausz. Erwerb v. Grundst. u. Gebäuden	0	0	0	0	0	0	0	0	0	0	0	0	0
8	- Auszahlungen für Baumaßnahmen	0	0	0	0	0	0	0	0	0	0	0	0	0
9	- Ausz. Erwerb v. bewegl. Anlageverm.	0	0	-210.000	0	0	0	0	0	0	0	0	0	-210.000
10	- Ausz. f.d. Erwerb von Finanzanlagen	0	0	0	0	0	0	0	0	0	0	0	0	0
11	- Ausz. von aktivierbaren Zuwendungen	0	0	0	0	0	0	0	0	0	0	0	0	0
12	- Sonstige Investitionsauszahlungen	0	0	0	0	0	0	0	0	0	0	0	0	0
13	= <b>Auszahlungen a. Investitionstätigkeit</b>	<b>0</b>	<b>0</b>	<b>-210.000</b>	<b>0</b>	<b>0</b>	<b>0</b>	<b>0</b>	<b>0</b>	<b>0</b>	<b>0</b>	<b>0</b>	<b>0</b>	<b>-210.000</b>
14	= <b>Saldo aus Investitionstätigkeit</b>	<b>0</b>	<b>0</b>	<b>-210.000</b>	<b>0</b>	<b>0</b>	<b>0</b>	<b>0</b>	<b>0</b>	<b>0</b>	<b>0</b>	<b>0</b>	<b>0</b>	<b>-210.000</b>

Ifd. Nr.	Teilfinanzplan B. Planung einzelner Investitionsmaßnahmen  Einzahlungs- und Auszahlungsarten	Ergebnis 2020	Ansatz 2021	Ansatz 2022	VE 2022	VE 2022 wirksam in 2023	VE 2022 wirksam in 2024	VE 2022 wirksam in 2025	VE 2022 wirksam in 2026	Planung 2023	Planung 2024	Planung 2025	Bisher bereit- gestelltes Budget	Geplante Gesamt- kosten-/ einnahmen
		EUR	EUR	EUR	EUR	EUR	EUR	EUR	EUR	EUR	EUR	EUR	EUR	EUR
		1	2	3	4	5	6	7	8	9	10	11	12	13
<b>17005750: Rettungstransportwagen</b>														
1	Zuwend. f. Investitionsmaßnahmen	0	0	0	0	0	0	0	0	0	0	0	0	0
2	+ Einzahl. Veräußerung v. Sachanlagen	0	0	0	0	0	0	0	0	0	0	0	0	0
3	+ Einzahl. Veräußerung v. Finanzanlag	0	0	0	0	0	0	0	0	0	0	0	0	0
4	+ Einzahl. a. Beiträgen u.ä. Entgelten	0	0	0	0	0	0	0	0	0	0	0	0	0
5	+ Sonstige Investitionseinzahlungen	0	0	0	0	0	0	0	0	0	0	0	0	0
6	= <b>Einzahlungen a. Investitionstätigkeit</b>	<b>0</b>	<b>0</b>	<b>0</b>	<b>0</b>	<b>0</b>	<b>0</b>	<b>0</b>	<b>0</b>	<b>0</b>	<b>0</b>	<b>0</b>	<b>0</b>	<b>0</b>
7	- Ausz. Erwerb v. Grundst. u. Gebäuden	0	0	0	0	0	0	0	0	0	0	0	0	0
8	- Auszahlungen für Baumaßnahmen	0	0	0	0	0	0	0	0	0	0	0	0	0
9	- Ausz. Erwerb v. bewegl. Anlageverm.	0	0	-210.000	0	0	0	0	0	0	0	0	0	-210.000
10	- Ausz. f.d. Erwerb von Finanzanlagen	0	0	0	0	0	0	0	0	0	0	0	0	0
11	- Ausz. von aktivierbaren Zuwendungen	0	0	0	0	0	0	0	0	0	0	0	0	0
12	- Sonstige Investitionsauszahlungen	0	0	0	0	0	0	0	0	0	0	0	0	0
13	= <b>Auszahlungen a. Investitionstätigkeit</b>	<b>0</b>	<b>0</b>	<b>-210.000</b>	<b>0</b>	<b>0</b>	<b>0</b>	<b>0</b>	<b>0</b>	<b>0</b>	<b>0</b>	<b>0</b>	<b>0</b>	<b>-210.000</b>
14	= <b>Saldo aus Investitionstätigkeit</b>	<b>0</b>	<b>0</b>	<b>-210.000</b>	<b>0</b>	<b>0</b>	<b>0</b>	<b>0</b>	<b>0</b>	<b>0</b>	<b>0</b>	<b>0</b>	<b>0</b>	<b>-210.000</b>

Ifd. Nr.	Teilfinanzplan B. Planung einzelner Investitionsmaßnahmen  Einzahlungs- und Auszahlungsarten	Ergebnis 2020	Ansatz 2021	Ansatz 2022	VE 2022	VE 2022 wirksam in 2023	VE 2022 wirksam in 2024	VE 2022 wirksam in 2025	VE 2022 wirksam in 2026	Planung 2023	Planung 2024	Planung 2025	Bisher bereit- gestelltes Budget	Geplante Gesamt- kosten-/ einnahmen
		EUR	EUR	EUR	EUR	EUR	EUR	EUR	EUR	EUR	EUR	EUR	EUR	EUR
		1	2	3	4	5	6	7	8	9	10	11	12	13
<b>17005751: Rettungstransportwagen</b>														
1	Zuwend. f. Investitionsmaßnahmen	0	0	0	0	0	0	0	0	0	0	0	0	0
2	+ Einzahl. Veräußerung v. Sachanlagen	0	0	0	0	0	0	0	0	0	0	0	0	0
3	+ Einzahl. Veräußerung v. Finanzanlag	0	0	0	0	0	0	0	0	0	0	0	0	0
4	+ Einzahl. a. Beiträgen u.ä. Entgelten	0	0	0	0	0	0	0	0	0	0	0	0	0
5	+ Sonstige Investitionseinzahlungen	0	0	0	0	0	0	0	0	0	0	0	0	0
6	= <b>Einzahlungen a. Investitionstätigkeit</b>	<b>0</b>	<b>0</b>	<b>0</b>	<b>0</b>	<b>0</b>	<b>0</b>	<b>0</b>	<b>0</b>	<b>0</b>	<b>0</b>	<b>0</b>	<b>0</b>	<b>0</b>
7	- Ausz. Erwerb v. Grundst. u. Gebäuden	0	0	0	0	0	0	0	0	0	0	0	0	0
8	- Auszahlungen für Baumaßnahmen	0	0	0	0	0	0	0	0	0	0	0	0	0
9	- Ausz. Erwerb v. bewegl. Anlageverm.	0	0	0	0	0	0	0	0	-217.000	0	0	0	-217.000
10	- Ausz. f.d. Erwerb von Finanzanlagen	0	0	0	0	0	0	0	0	0	0	0	0	0
11	- Ausz. von aktivierbaren Zuwendungen	0	0	0	0	0	0	0	0	0	0	0	0	0
12	- Sonstige Investitionsauszahlungen	0	0	0	0	0	0	0	0	0	0	0	0	0
13	= <b>Auszahlungen a. Investitionstätigkeit</b>	<b>0</b>	<b>0</b>	<b>0</b>	<b>0</b>	<b>0</b>	<b>0</b>	<b>0</b>	<b>0</b>	<b>-217.000</b>	<b>0</b>	<b>0</b>	<b>0</b>	<b>-217.000</b>
14	= <b>Saldo aus Investitionstätigkeit</b>	<b>0</b>	<b>0</b>	<b>0</b>	<b>0</b>	<b>0</b>	<b>0</b>	<b>0</b>	<b>0</b>	<b>-217.000</b>	<b>0</b>	<b>0</b>	<b>0</b>	<b>-217.000</b>

Ifd. Nr.	Teilfinanzplan B. Planung einzelner Investitionsmaßnahmen  Einzahlungs- und Auszahlungsarten	Ergebnis 2020	Ansatz 2021	Ansatz 2022	VE 2022	VE 2022 wirksam in 2023	VE 2022 wirksam in 2024	VE 2022 wirksam in 2025	VE 2022 wirksam in 2026	Planung 2023	Planung 2024	Planung 2025	Bisher bereit- gestelltes Budget	Geplante Gesamt- kosten-/ einnahmen
		EUR	EUR	EUR	EUR	EUR	EUR	EUR	EUR	EUR	EUR	EUR	EUR	EUR
		1	2	3	4	5	6	7	8	9	10	11	12	13
<b>17005752: Rettungstransportwagen</b>														
1	Zuwend. f. Investitionsmaßnahmen	0	0	0	0	0	0	0	0	0	0	0	0	0
2	+ Einzahl. Veräußerung v. Sachanlagen	0	0	0	0	0	0	0	0	0	0	0	0	0
3	+ Einzahl. Veräußerung v. Finanzanlag	0	0	0	0	0	0	0	0	0	0	0	0	0
4	+ Einzahl. a. Beiträgen u.ä. Entgelten	0	0	0	0	0	0	0	0	0	0	0	0	0
5	+ Sonstige Investitionseinzahlungen	0	0	0	0	0	0	0	0	0	0	0	0	0
6	= <b>Einzahlungen a. Investitionstätigkeit</b>	<b>0</b>	<b>0</b>	<b>0</b>	<b>0</b>	<b>0</b>	<b>0</b>	<b>0</b>	<b>0</b>	<b>0</b>	<b>0</b>	<b>0</b>	<b>0</b>	<b>0</b>
7	- Ausz. Erwerb v. Grundst. u. Gebäuden	0	0	0	0	0	0	0	0	0	0	0	0	0
8	- Auszahlungen für Baumaßnahmen	0	0	0	0	0	0	0	0	0	0	0	0	0
9	- Ausz. Erwerb v. bewegl. Anlageverm.	0	0	0	0	0	0	0	0	-217.000	0	0	0	-217.000
10	- Ausz. f.d. Erwerb von Finanzanlagen	0	0	0	0	0	0	0	0	0	0	0	0	0
11	- Ausz. von aktivierbaren Zuwendungen	0	0	0	0	0	0	0	0	0	0	0	0	0
12	- Sonstige Investitionsauszahlungen	0	0	0	0	0	0	0	0	0	0	0	0	0
13	= <b>Auszahlungen a. Investitionstätigkeit</b>	<b>0</b>	<b>0</b>	<b>0</b>	<b>0</b>	<b>0</b>	<b>0</b>	<b>0</b>	<b>0</b>	<b>-217.000</b>	<b>0</b>	<b>0</b>	<b>0</b>	<b>-217.000</b>
14	= <b>Saldo aus Investitionstätigkeit</b>	<b>0</b>	<b>0</b>	<b>0</b>	<b>0</b>	<b>0</b>	<b>0</b>	<b>0</b>	<b>0</b>	<b>-217.000</b>	<b>0</b>	<b>0</b>	<b>0</b>	<b>-217.000</b>

Ifd. Nr.	Teilfinanzplan B. Planung einzelner Investitionsmaßnahmen  Einzahlungs- und Auszahlungsarten	Ergebnis 2020	Ansatz 2021	Ansatz 2022	VE 2022	VE 2022 wirksam in 2023	VE 2022 wirksam in 2024	VE 2022 wirksam in 2025	VE 2022 wirksam in 2026	Planung 2023	Planung 2024	Planung 2025	Bisher bereit- gestelltes Budget	Geplante Gesamt- kosten-/ einnahmen
		EUR	EUR	EUR	EUR	EUR	EUR	EUR	EUR	EUR	EUR	EUR	EUR	EUR
		1	2	3	4	5	6	7	8	9	10	11	12	13
<b>17005753: Rettungstransportwagen</b>														
1	Zuwend. f. Investitionsmaßnahmen	0	0	0	0	0	0	0	0	0	0	0	0	0
2	+ Einzahl. Veräußerung v. Sachanlagen	0	0	0	0	0	0	0	0	0	0	0	0	0
3	+ Einzahl. Veräußerung v. Finanzanlag	0	0	0	0	0	0	0	0	0	0	0	0	0
4	+ Einzahl. a. Beiträgen u.ä. Entgelten	0	0	0	0	0	0	0	0	0	0	0	0	0
5	+ Sonstige Investitionseinzahlungen	0	0	0	0	0	0	0	0	0	0	0	0	0
6	= <b>Einzahlungen a. Investitionstätigkeit</b>	<b>0</b>	<b>0</b>	<b>0</b>	<b>0</b>	<b>0</b>	<b>0</b>	<b>0</b>	<b>0</b>	<b>0</b>	<b>0</b>	<b>0</b>	<b>0</b>	<b>0</b>
7	- Ausz. Erwerb v. Grundst. u. Gebäuden	0	0	0	0	0	0	0	0	0	0	0	0	0
8	- Auszahlungen für Baumaßnahmen	0	0	0	0	0	0	0	0	0	0	0	0	0
9	- Ausz. Erwerb v. bewegl. Anlageverm.	0	0	0	0	0	0	0	0	-217.000	0	0	0	-217.000
10	- Ausz. f.d. Erwerb von Finanzanlagen	0	0	0	0	0	0	0	0	0	0	0	0	0
11	- Ausz. von aktivierbaren Zuwendungen	0	0	0	0	0	0	0	0	0	0	0	0	0
12	- Sonstige Investitionsauszahlungen	0	0	0	0	0	0	0	0	0	0	0	0	0
13	= <b>Auszahlungen a. Investitionstätigkeit</b>	<b>0</b>	<b>0</b>	<b>0</b>	<b>0</b>	<b>0</b>	<b>0</b>	<b>0</b>	<b>0</b>	<b>-217.000</b>	<b>0</b>	<b>0</b>	<b>0</b>	<b>-217.000</b>
14	= <b>Saldo aus Investitionstätigkeit</b>	<b>0</b>	<b>0</b>	<b>0</b>	<b>0</b>	<b>0</b>	<b>0</b>	<b>0</b>	<b>0</b>	<b>-217.000</b>	<b>0</b>	<b>0</b>	<b>0</b>	<b>-217.000</b>

lfd. Nr.	Teilfinanzplan B. Planung einzelner Investitionsmaßnahmen  Einzahlungs- und Auszahlungsarten	Ergebnis 2020	Ansatz 2021	Ansatz 2022	VE 2022	VE 2022 wirksam in 2023	VE 2022 wirksam in 2024	VE 2022 wirksam in 2025	VE 2022 wirksam in 2026	Planung 2023	Planung 2024	Planung 2025	Bisher bereit- gestelltes Budget	Geplante Gesamt- kosten-/ einnahmen
		EUR	EUR	EUR	EUR	EUR	EUR	EUR	EUR	EUR	EUR	EUR	EUR	EUR
		1	2	3	4	5	6	7	8	9	10	11	12	13
<b>17005858: Systemupgrade ICCS auf Voip u. WIN 10 RD</b>														
1	Zuwend. f. Investitionsmaßnahmen	0	0	0	0	0	0	0	0	0	0	0	0	0
2	+ Einzahl. Veräußerung v. Sachanlagen	0	0	0	0	0	0	0	0	0	0	0	0	0
3	+ Einzahl. Veräußerung v. Finanzanlag	0	0	0	0	0	0	0	0	0	0	0	0	0
4	+ Einzahl. a. Beiträgen u.ä. Entgelten	0	0	0	0	0	0	0	0	0	0	0	0	0
5	+ Sonstige Investitionseinzahlungen	0	0	0	0	0	0	0	0	0	0	0	0	0
6	<b>= Einzahlungen a. Investitionstätigkeit</b>	<b>0</b>	<b>0</b>	<b>0</b>	<b>0</b>	<b>0</b>	<b>0</b>	<b>0</b>	<b>0</b>	<b>0</b>	<b>0</b>	<b>0</b>	<b>0</b>	<b>0</b>
7	- Ausz. Erwerb v. Grundst. u. Gebäuden	0	0	0	0	0	0	0	0	0	0	0	0	0
8	- Auszahlungen für Baumaßnahmen	0	0	0	0	0	0	0	0	0	0	0	0	0
9	- Ausz. Erwerb v. bewegl. Anlageverm.	-240.016	0	0	0	0	0	0	0	0	0	0	-240.016	-240.016
10	- Ausz. f.d. Erwerb von Finanzanlagen	0	0	0	0	0	0	0	0	0	0	0	0	0
11	- Ausz. von aktivierbaren Zuwendungen	0	0	0	0	0	0	0	0	0	0	0	0	0
12	- Sonstige Investitionsauszahlungen	0	0	0	0	0	0	0	0	0	0	0	0	0
13	<b>= Auszahlungen a. Investitionstätigkeit</b>	<b>-240.016</b>	<b>0</b>	<b>0</b>	<b>0</b>	<b>0</b>	<b>0</b>	<b>0</b>	<b>0</b>	<b>0</b>	<b>0</b>	<b>0</b>	<b>-240.016</b>	<b>-240.016</b>
14	<b>= Saldo aus Investitionstätigkeit</b>	<b>-240.016</b>	<b>0</b>	<b>0</b>	<b>0</b>	<b>0</b>	<b>0</b>	<b>0</b>	<b>0</b>	<b>0</b>	<b>0</b>	<b>0</b>	<b>-240.016</b>	<b>-240.016</b>



Ifd. Nr.	Teilfinanzplan B. Planung einzelner Investitionsmaßnahmen  Einzahlungs- und Auszahlungsarten	Ergebnis 2020	Ansatz 2021	Ansatz 2022	VE 2022	VE 2022 wirksam in 2023	VE 2022 wirksam in 2024	VE 2022 wirksam in 2025	VE 2022 wirksam in 2026	Planung 2023	Planung 2024	Planung 2025	Bisher bereit- gestelltes Budget	Geplante Gesamt- kosten-/ einnahmen
		EUR	EUR	EUR	EUR	EUR	EUR	EUR	EUR	EUR	EUR	EUR	EUR	EUR
		1	2	3	4	5	6	7	8	9	10	11	12	13
<b>17006227: Notarzteinsatzfahrzeug</b>														
1	Zuwend. f. Investitionsmaßnahmen	0	0	0	0	0	0	0	0	0	0	0	0	0
2	+ Einzahl. Veräußerung v. Sachanlagen	0	0	0	0	0	0	0	0	0	0	0	0	0
3	+ Einzahl. Veräußerung v. Finanzanlag	0	0	0	0	0	0	0	0	0	0	0	0	0
4	+ Einzahl. a. Beiträgen u.ä. Entgelten	0	0	0	0	0	0	0	0	0	0	0	0	0
5	+ Sonstige Investitionseinzahlungen	0	0	0	0	0	0	0	0	0	0	0	0	0
6	= <b>Einzahlungen a. Investitionstätigkeit</b>	<b>0</b>	<b>0</b>	<b>0</b>	<b>0</b>	<b>0</b>	<b>0</b>	<b>0</b>	<b>0</b>	<b>0</b>	<b>0</b>	<b>0</b>	<b>0</b>	<b>0</b>
7	- Ausz. Erwerb v. Grundst. u. Gebäuden	0	0	0	0	0	0	0	0	0	0	0	0	0
8	- Auszahlungen für Baumaßnahmen	0	0	0	0	0	0	0	0	0	0	0	0	0
9	- Ausz. Erwerb v. bewegl. Anlageverm.	0	0	0	-110.000	-110.000	0	0	0	-110.000	0	0	0	-110.000
10	- Ausz. f.d. Erwerb von Finanzanlagen	0	0	0	0	0	0	0	0	0	0	0	0	0
11	- Ausz. von aktivierbaren Zuwendungen	0	0	0	0	0	0	0	0	0	0	0	0	0
12	- Sonstige Investitionsauszahlungen	0	0	0	0	0	0	0	0	0	0	0	0	0
13	= <b>Auszahlungen a. Investitionstätigkeit</b>	<b>0</b>	<b>0</b>	<b>0</b>	<b>-110.000</b>	<b>-110.000</b>	<b>0</b>	<b>0</b>	<b>0</b>	<b>-110.000</b>	<b>0</b>	<b>0</b>	<b>0</b>	<b>-110.000</b>
14	= <b>Saldo aus Investitionstätigkeit</b>	<b>0</b>	<b>0</b>	<b>0</b>	<b>-110.000</b>	<b>-110.000</b>	<b>0</b>	<b>0</b>	<b>0</b>	<b>-110.000</b>	<b>0</b>	<b>0</b>	<b>0</b>	<b>-110.000</b>

Ifd. Nr.	Teilfinanzplan B. Planung einzelner Investitionsmaßnahmen  Einzahlungs- und Auszahlungsarten	Ergebnis 2020	Ansatz 2021	Ansatz 2022	VE 2022	VE 2022 wirksam in 2023	VE 2022 wirksam in 2024	VE 2022 wirksam in 2025	VE 2022 wirksam in 2026	Planung 2023	Planung 2024	Planung 2025	Bisher bereit- gestelltes Budget	Geplante Gesamt- kosten-/ einnahmen
		EUR	EUR	EUR	EUR	EUR	EUR	EUR	EUR	EUR	EUR	EUR	EUR	EUR
		1	2	3	4	5	6	7	8	9	10	11	12	13
<b>17006228: Geländerrettungsfahrzeug</b>														
1	Zuwend. f. Investitionsmaßnahmen	0	0	0	0	0	0	0	0	0	0	0	0	0
2	+ Einzahl. Veräußerung v. Sachanlagen	0	0	0	0	0	0	0	0	0	0	0	0	0
3	+ Einzahl. Veräußerung v. Finanzanlag	0	0	0	0	0	0	0	0	0	0	0	0	0
4	+ Einzahl. a. Beiträgen u.ä. Entgelten	0	0	0	0	0	0	0	0	0	0	0	0	0
5	+ Sonstige Investitionseinzahlungen	0	0	0	0	0	0	0	0	0	0	0	0	0
6	= <b>Einzahlungen a. Investitionstätigkeit</b>	<b>0</b>	<b>0</b>	<b>0</b>	<b>0</b>	<b>0</b>	<b>0</b>	<b>0</b>	<b>0</b>	<b>0</b>	<b>0</b>	<b>0</b>	<b>0</b>	<b>0</b>
7	- Ausz. Erwerb v. Grundst. u. Gebäuden	0	0	0	0	0	0	0	0	0	0	0	0	0
8	- Auszahlungen für Baumaßnahmen	0	0	0	0	0	0	0	0	0	0	0	0	0
9	- Ausz. Erwerb v. bewegl. Anlageverm.	0	0	0	-150.000	-150.000	0	0	0	-150.000	0	0	0	-150.000
10	- Ausz. f.d. Erwerb von Finanzanlagen	0	0	0	0	0	0	0	0	0	0	0	0	0
11	- Ausz. von aktivierbaren Zuwendungen	0	0	0	0	0	0	0	0	0	0	0	0	0
12	- Sonstige Investitionsauszahlungen	0	0	0	0	0	0	0	0	0	0	0	0	0
13	= <b>Auszahlungen a. Investitionstätigkeit</b>	<b>0</b>	<b>0</b>	<b>0</b>	<b>-150.000</b>	<b>-150.000</b>	<b>0</b>	<b>0</b>	<b>0</b>	<b>-150.000</b>	<b>0</b>	<b>0</b>	<b>0</b>	<b>-150.000</b>
14	= <b>Saldo aus Investitionstätigkeit</b>	<b>0</b>	<b>0</b>	<b>0</b>	<b>-150.000</b>	<b>-150.000</b>	<b>0</b>	<b>0</b>	<b>0</b>	<b>-150.000</b>	<b>0</b>	<b>0</b>	<b>0</b>	<b>-150.000</b>

lfd. Nr.	Teilfinanzplan B. Planung einzelner Investitionsmaßnahmen  Einzahlungs- und Auszahlungsarten	Ergebnis 2020	Ansatz 2021	Ansatz 2022	VE 2022	VE 2022 wirksam in 2023	VE 2022 wirksam in 2024	VE 2022 wirksam in 2025	VE 2022 wirksam in 2026	Planung 2023	Planung 2024	Planung 2025	Bisher bereit- gestelltes Budget	Geplante Gesamt- kosten-/ einnahmen
		EUR	EUR	EUR	EUR	EUR	EUR	EUR	EUR	EUR	EUR	EUR	EUR	EUR
		1	2	3	4	5	6	7	8	9	10	11	12	13
<b>17006249: 7 NEF/RTH Beatmungsgeräte</b>														
1	Zuwend. f. Investitionsmaßnahmen	0	0	0	0	0	0	0	0	0	0	0	0	0
2	+ Einzahl. Veräußerung v. Sachanlagen	0	0	0	0	0	0	0	0	0	0	0	0	0
3	+ Einzahl. Veräußerung v. Finanzanlag	0	0	0	0	0	0	0	0	0	0	0	0	0
4	+ Einzahl. a. Beiträgen u.ä. Entgelten	0	0	0	0	0	0	0	0	0	0	0	0	0
5	+ Sonstige Investitionseinzahlungen	0	0	0	0	0	0	0	0	0	0	0	0	0
6	<b>= Einzahlungen a. Investitionstätigkeit</b>	<b>0</b>	<b>0</b>	<b>0</b>	<b>0</b>	<b>0</b>	<b>0</b>	<b>0</b>	<b>0</b>	<b>0</b>	<b>0</b>	<b>0</b>	<b>0</b>	<b>0</b>
7	- Ausz. Erwerb v. Grundst. u. Gebäuden	0	0	0	0	0	0	0	0	0	0	0	0	0
8	- Auszahlungen für Baumaßnahmen	0	0	0	0	0	0	0	0	0	0	0	0	0
9	- Ausz. Erwerb v. bewegl. Anlageverm.	0	0	0	-215.000	-215.000	0	0	0	-215.000	0	0	0	-215.000
10	- Ausz. f.d. Erwerb von Finanzanlagen	0	0	0	0	0	0	0	0	0	0	0	0	0
11	- Ausz. von aktivierbaren Zuwendungen	0	0	0	0	0	0	0	0	0	0	0	0	0
12	- Sonstige Investitionsauszahlungen	0	0	0	0	0	0	0	0	0	0	0	0	0
13	<b>= Auszahlungen a. Investitionstätigkeit</b>	<b>0</b>	<b>0</b>	<b>0</b>	<b>-215.000</b>	<b>-215.000</b>	<b>0</b>	<b>0</b>	<b>0</b>	<b>-215.000</b>	<b>0</b>	<b>0</b>	<b>0</b>	<b>-215.000</b>
14	<b>= Saldo aus Investitionstätigkeit</b>	<b>0</b>	<b>0</b>	<b>0</b>	<b>-215.000</b>	<b>-215.000</b>	<b>0</b>	<b>0</b>	<b>0</b>	<b>-215.000</b>	<b>0</b>	<b>0</b>	<b>0</b>	<b>-215.000</b>

lfd. Nr.	Teilfinanzplan B. Planung einzelner Investitionsmaßnahmen  Einzahlungs- und Auszahlungsarten	Ergebnis 2020	Ansatz 2021	Ansatz 2022	VE 2022	VE 2022 wirksam in 2023	VE 2022 wirksam in 2024	VE 2022 wirksam in 2025	VE 2022 wirksam in 2026	Planung 2023	Planung 2024	Planung 2025	Bisher bereit- gestelltes Budget	Geplante Gesamt- kosten-/ einnahmen
		EUR	EUR	EUR	EUR	EUR	EUR	EUR	EUR	EUR	EUR	EUR	EUR	EUR
		1	2	3	4	5	6	7	8	9	10	11	12	13
<b>17006262: IT:Aust. Gerätegen.mobile Datenerfassung</b>														
1	Zuwend. f. Investitionsmaßnahmen	0	0	0	0	0	0	0	0	0	0	0	0	0
2	+ Einzahl. Veräußerung v. Sachanlagen	0	0	0	0	0	0	0	0	0	0	0	0	0
3	+ Einzahl. Veräußerung v. Finanzanlag	0	0	0	0	0	0	0	0	0	0	0	0	0
4	+ Einzahl. a. Beiträgen u.ä. Entgelten	0	0	0	0	0	0	0	0	0	0	0	0	0
5	+ Sonstige Investitionseinzahlungen	0	0	0	0	0	0	0	0	0	0	0	0	0
6	<b>= Einzahlungen a. Investitionstätigkeit</b>	<b>0</b>	<b>0</b>	<b>0</b>	<b>0</b>	<b>0</b>	<b>0</b>	<b>0</b>	<b>0</b>	<b>0</b>	<b>0</b>	<b>0</b>	<b>0</b>	<b>0</b>
7	- Ausz. Erwerb v. Grundst. u.Gebäuden	0	0	0	0	0	0	0	0	0	0	0	0	0
8	- Auszahlungen für Baumaßnahmen	0	0	0	0	0	0	0	0	0	0	0	0	0
9	- Ausz. Erwerb v. bewegl. Anlageverm.	0	0	0	0	0	0	0	0	0	0	-300.000	0	-300.000
10	- Ausz. f.d. Erwerb von Finanzanlagen	0	0	0	0	0	0	0	0	0	0	0	0	0
11	- Ausz. von aktivierbaren Zuwendungen	0	0	0	0	0	0	0	0	0	0	0	0	0
12	- Sonstige Investitionsauszahlungen	0	0	0	0	0	0	0	0	0	0	0	0	0
13	<b>= Auszahlungen a. Investitionstätigkeit</b>	<b>0</b>	<b>0</b>	<b>0</b>	<b>0</b>	<b>0</b>	<b>0</b>	<b>0</b>	<b>0</b>	<b>0</b>	<b>0</b>	<b>-300.000</b>	<b>0</b>	<b>-300.000</b>
14	<b>= Saldo aus Investitionstätigkeit</b>	<b>0</b>	<b>0</b>	<b>0</b>	<b>0</b>	<b>0</b>	<b>0</b>	<b>0</b>	<b>0</b>	<b>0</b>	<b>0</b>	<b>-300.000</b>	<b>0</b>	<b>-300.000</b>

Ifd. Nr.	Teilfinanzplan B. Planung einzelner Investitionsmaßnahmen  Einzahlungs- und Auszahlungsarten	Ergebnis 2020	Ansatz 2021	Ansatz 2022	VE 2022	VE 2022 wirksam in 2023	VE 2022 wirksam in 2024	VE 2022 wirksam in 2025	VE 2022 wirksam in 2026	Planung 2023	Planung 2024	Planung 2025	Bisher bereit- gestelltes Budget	Geplante Gesamt- kosten-/ einnahmen
		EUR	EUR	EUR	EUR	EUR	EUR	EUR	EUR	EUR	EUR	EUR	EUR	EUR
		1	2	3	4	5	6	7	8	9	10	11	12	13
<b>17006284: Inventar Um- u. Neubau Rettungswachen</b>														
1	Zuwend. f. Investitionsmaßnahmen	0	0	0	0	0	0	0	0	0	0	0	0	0
2	+ Einzahl. Veräußerung v. Sachanlagen	0	0	0	0	0	0	0	0	0	0	0	0	0
3	+ Einzahl. Veräußerung v. Finanzanlag	0	0	0	0	0	0	0	0	0	0	0	0	0
4	+ Einzahl. a. Beiträgen u.ä. Entgelten	0	0	0	0	0	0	0	0	0	0	0	0	0
5	+ Sonstige Investitionseinzahlungen	0	0	0	0	0	0	0	0	0	0	0	0	0
6	<b>= Einzahlungen a. Investitionstätigkeit</b>	<b>0</b>	<b>0</b>	<b>0</b>	<b>0</b>	<b>0</b>	<b>0</b>	<b>0</b>	<b>0</b>	<b>0</b>	<b>0</b>	<b>0</b>	<b>0</b>	<b>0</b>
7	- Ausz. Erwerb v. Grundst. u. Gebäuden	0	0	0	0	0	0	0	0	0	0	0	0	0
8	- Auszahlungen für Baumaßnahmen	0	0	0	0	0	0	0	0	0	0	0	0	0
9	- Ausz. Erwerb v. bewegl. Anlageverm.	0	0	-145.000	0	0	0	0	0	-150.000	-50.000	0	0	-345.000
10	- Ausz. f.d. Erwerb von Finanzanlagen	0	0	0	0	0	0	0	0	0	0	0	0	0
11	- Ausz. von aktivierbaren Zuwendungen	0	0	0	0	0	0	0	0	0	0	0	0	0
12	- Sonstige Investitionsauszahlungen	0	0	0	0	0	0	0	0	0	0	0	0	0
13	<b>= Auszahlungen a. Investitionstätigkeit</b>	<b>0</b>	<b>0</b>	<b>-145.000</b>	<b>0</b>	<b>0</b>	<b>0</b>	<b>0</b>	<b>0</b>	<b>-150.000</b>	<b>-50.000</b>	<b>0</b>	<b>0</b>	<b>-345.000</b>
14	<b>= Saldo aus Investitionstätigkeit</b>	<b>0</b>	<b>0</b>	<b>-145.000</b>	<b>0</b>	<b>0</b>	<b>0</b>	<b>0</b>	<b>0</b>	<b>-150.000</b>	<b>-50.000</b>	<b>0</b>	<b>0</b>	<b>-345.000</b>

lfd. Nr.	Teilfinanzplan B. Planung einzelner Investitionsmaßnahmen  Einzahlungs- und Auszahlungsarten	Ergebnis 2020	Ansatz 2021	Ansatz 2022	VE 2022	VE 2022 wirksam in 2023	VE 2022 wirksam in 2024	VE 2022 wirksam in 2025	VE 2022 wirksam in 2026	Planung 2023	Planung 2024	Planung 2025	Bisher bereit- gestelltes Budget	Geplante Gesamt- kosten-/ einnahmen
		EUR	EUR	EUR	EUR	EUR	EUR	EUR	EUR	EUR	EUR	EUR	EUR	EUR
		1	2	3	4	5	6	7	8	9	10	11	12	13
<b>17006507: TNA-Hardwarekomponenten für Rettungsm.</b>														
1	Zuwend. f. Investitionsmaßnahmen	0	0	0	0	0	0	0	0	0	0	0	0	0
2	+ Einzahl. Veräußerung v. Sachanlagen	0	0	0	0	0	0	0	0	0	0	0	0	0
3	+ Einzahl. Veräußerung v. Finanzanlag	0	0	0	0	0	0	0	0	0	0	0	0	0
4	+ Einzahl. a. Beiträgen u.ä. Entgelten	0	0	0	0	0	0	0	0	0	0	0	0	0
5	+ Sonstige Investitionseinzahlungen	0	0	0	0	0	0	0	0	0	0	0	0	0
6	<b>= Einzahlungen a. Investitionstätigkeit</b>	<b>0</b>	<b>0</b>	<b>0</b>	<b>0</b>	<b>0</b>	<b>0</b>	<b>0</b>	<b>0</b>	<b>0</b>	<b>0</b>	<b>0</b>	<b>0</b>	<b>0</b>
7	- Ausz. Erwerb v. Grundst. u. Gebäuden	0	0	0	0	0	0	0	0	0	0	0	0	0
8	- Auszahlungen für Baumaßnahmen	0	0	0	0	0	0	0	0	0	0	0	0	0
9	- Ausz. Erwerb v. bewegl. Anlageverm.	0	0	-180.000	0	0	0	0	0	0	0	0	0	-180.000
10	- Ausz. f.d. Erwerb von Finanzanlagen	0	0	0	0	0	0	0	0	0	0	0	0	0
11	- Ausz. von aktivierbaren Zuwendungen	0	0	0	0	0	0	0	0	0	0	0	0	0
12	- Sonstige Investitionsauszahlungen	0	0	0	0	0	0	0	0	0	0	0	0	0
13	<b>= Auszahlungen a. Investitionstätigkeit</b>	<b>0</b>	<b>0</b>	<b>-180.000</b>	<b>0</b>	<b>0</b>	<b>0</b>	<b>0</b>	<b>0</b>	<b>0</b>	<b>0</b>	<b>0</b>	<b>0</b>	<b>-180.000</b>
14	<b>= Saldo aus Investitionstätigkeit</b>	<b>0</b>	<b>0</b>	<b>-180.000</b>	<b>0</b>	<b>0</b>	<b>0</b>	<b>0</b>	<b>0</b>	<b>0</b>	<b>0</b>	<b>0</b>	<b>0</b>	<b>-180.000</b>

lfd. Nr.	Teilfinanzplan B. Planung einzelner Investitionsmaßnahmen  Einzahlungs- und Auszahlungsarten	Ergebnis 2020	Ansatz 2021	Ansatz 2022	VE 2022	VE 2022 wirksam in 2023	VE 2022 wirksam in 2024	VE 2022 wirksam in 2025	VE 2022 wirksam in 2026	Planung 2023	Planung 2024	Planung 2025	Bisher bereit- gestelltes Budget	Geplante Gesamt- kosten-/ einnahmen
		EUR	EUR	EUR	EUR	EUR	EUR	EUR	EUR	EUR	EUR	EUR	EUR	EUR
		1	2	3	4	5	6	7	8	9	10	11	12	13
<b>17006508: TNA-Hardwarekomponenten für Rettungsm.</b>														
1	Zuwend. f. Investitionsmaßnahmen	0	0	0	0	0	0	0	0	0	0	0	0	0
2	+ Einzahl. Veräußerung v. Sachanlagen	0	0	0	0	0	0	0	0	0	0	0	0	0
3	+ Einzahl. Veräußerung v. Finanzanlag	0	0	0	0	0	0	0	0	0	0	0	0	0
4	+ Einzahl. a. Beiträgen u.ä. Entgelten	0	0	0	0	0	0	0	0	0	0	0	0	0
5	+ Sonstige Investitionseinzahlungen	0	0	0	0	0	0	0	0	0	0	0	0	0
6	<b>= Einzahlungen a. Investitionstätigkeit</b>	<b>0</b>	<b>0</b>	<b>0</b>	<b>0</b>	<b>0</b>	<b>0</b>	<b>0</b>	<b>0</b>	<b>0</b>	<b>0</b>	<b>0</b>	<b>0</b>	<b>0</b>
7	- Ausz. Erwerb v. Grundst. u. Gebäuden	0	0	0	0	0	0	0	0	0	0	0	0	0
8	- Auszahlungen für Baumaßnahmen	0	0	0	0	0	0	0	0	0	0	0	0	0
9	- Ausz. Erwerb v. bewegl. Anlageverm.	0	0	0	0	0	0	0	0	-105.000	0	0	0	-105.000
10	- Ausz. f.d. Erwerb von Finanzanlagen	0	0	0	0	0	0	0	0	0	0	0	0	0
11	- Ausz. von aktivierbaren Zuwendungen	0	0	0	0	0	0	0	0	0	0	0	0	0
12	- Sonstige Investitionsauszahlungen	0	0	0	0	0	0	0	0	0	0	0	0	0
13	<b>= Auszahlungen a. Investitionstätigkeit</b>	<b>0</b>	<b>0</b>	<b>0</b>	<b>0</b>	<b>0</b>	<b>0</b>	<b>0</b>	<b>0</b>	<b>-105.000</b>	<b>0</b>	<b>0</b>	<b>0</b>	<b>-105.000</b>
14	<b>= Saldo aus Investitionstätigkeit</b>	<b>0</b>	<b>0</b>	<b>0</b>	<b>0</b>	<b>0</b>	<b>0</b>	<b>0</b>	<b>0</b>	<b>-105.000</b>	<b>0</b>	<b>0</b>	<b>0</b>	<b>-105.000</b>

Ifd. Nr.	Teilfinanzplan B. Planung einzelner Investitionsmaßnahmen  Einzahlungs- und Auszahlungsarten	Ergebnis 2020	Ansatz 2021	Ansatz 2022	VE 2022	VE 2022 wirksam in 2023	VE 2022 wirksam in 2024	VE 2022 wirksam in 2025	VE 2022 wirksam in 2026	Planung 2023	Planung 2024	Planung 2025	Bisher bereit- gestelltes Budget	Geplante Gesamt- kosten-/ einnahmen
		EUR	EUR	EUR	EUR	EUR	EUR	EUR	EUR	EUR	EUR	EUR	EUR	EUR
		1	2	3	4	5	6	7	8	9	10	11	12	13
<b>17006509: EKG/Defibrillatoren</b>														
1	Zuwend. f. Investitionsmaßnahmen	0	0	0	0	0	0	0	0	0	0	0	0	0
2	+ Einzahl. Veräußerung v. Sachanlagen	0	0	0	0	0	0	0	0	0	0	0	0	0
3	+ Einzahl. Veräußerung v. Finanzanlag	0	0	0	0	0	0	0	0	0	0	0	0	0
4	+ Einzahl. a. Beiträgen u.ä. Entgelten	0	0	0	0	0	0	0	0	0	0	0	0	0
5	+ Sonstige Investitionseinzahlungen	0	0	0	0	0	0	0	0	0	0	0	0	0
6	<b>= Einzahlungen a. Investitionstätigkeit</b>	<b>0</b>	<b>0</b>	<b>0</b>	<b>0</b>	<b>0</b>	<b>0</b>	<b>0</b>	<b>0</b>	<b>0</b>	<b>0</b>	<b>0</b>	<b>0</b>	<b>0</b>
7	- Ausz. Erwerb v. Grundst. u. Gebäuden	0	0	0	0	0	0	0	0	0	0	0	0	0
8	- Auszahlungen für Baumaßnahmen	0	0	0	0	0	0	0	0	0	0	0	0	0
9	- Ausz. Erwerb v. bewegl. Anlageverm.	0	0	-120.000	0	0	0	0	0	0	0	0	0	-120.000
10	- Ausz. f.d. Erwerb von Finanzanlagen	0	0	0	0	0	0	0	0	0	0	0	0	0
11	- Ausz. von aktivierbaren Zuwendungen	0	0	0	0	0	0	0	0	0	0	0	0	0
12	- Sonstige Investitionsauszahlungen	0	0	0	0	0	0	0	0	0	0	0	0	0
13	<b>= Auszahlungen a. Investitionstätigkeit</b>	<b>0</b>	<b>0</b>	<b>-120.000</b>	<b>0</b>	<b>0</b>	<b>0</b>	<b>0</b>	<b>0</b>	<b>0</b>	<b>0</b>	<b>0</b>	<b>0</b>	<b>-120.000</b>
14	<b>= Saldo aus Investitionstätigkeit</b>	<b>0</b>	<b>0</b>	<b>-120.000</b>	<b>0</b>	<b>0</b>	<b>0</b>	<b>0</b>	<b>0</b>	<b>0</b>	<b>0</b>	<b>0</b>	<b>0</b>	<b>-120.000</b>



# Haushaltsplan 2022

Ifd. Nr.	Teilfinanzplan B. Planung einzelner Investitionsmaßnahmen  Einzahlungs- und Auszahlungsarten	Ergebnis 2020	Ansatz 2021	Ansatz 2022	VE 2022	VE 2022 wirksam in 2023	VE 2022 wirksam in 2024	VE 2022 wirksam in 2025	VE 2022 wirksam in 2026	Planung 2023	Planung 2024	Planung 2025	Bisher bereit- gestelltes Budget	Geplante Gesamt- kosten-/ einnahmen
		EUR	EUR	EUR	EUR	EUR	EUR	EUR	EUR	EUR	EUR	EUR	EUR	EUR
		1	2	3	4	5	6	7	8	9	10	11	12	13
<b>unterhalb Wertgrenze:</b>														
1	Zuwend. f. Investitionsmaßnahmen	0	0	0	0	0	0	0	0	0	0	0	0	0
2	+ Einzahl. Veräußerung v. Sachanlagen	11.478	0	0	0	0	0	0	0	0	0	0	104.009	104.009
3	+ Einzahl. Veräußerung v. Finanzanlag	0	0	0	0	0	0	0	0	0	0	0	0	0
4	+ Einzahl. a. Beiträgen u.ä. Entgelten	0	0	0	0	0	0	0	0	0	0	0	0	0
5	+ Sonstige Investitionseinzahlungen	0	0	0	0	0	0	0	0	0	0	0	0	0
6	<b>= Einzahlungen a. Investitionstätigkeit</b>	<b>11.478</b>	<b>0</b>	<b>0</b>	<b>0</b>	<b>0</b>	<b>0</b>	<b>0</b>	<b>0</b>	<b>0</b>	<b>0</b>	<b>0</b>	<b>104.009</b>	<b>104.009</b>
7	- Ausz. Erwerb v. Grundst. u. Gebäuden	0	0	0	0	0	0	0	0	0	0	0	0	0
8	- Auszahlungen für Baumaßnahmen	0	0	0	0	0	0	0	0	0	0	0	0	0
9	- Ausz. Erwerb v. bewegl. Anlageverm.	-333.384	-639.800	-907.400	-64.000	-64.000	0	0	0	-1.027.100	-264.300	-203.000	-2.680.828	-5.082.628
10	- Ausz. f.d. Erwerb von Finanzanlagen	0	0	-80.000	0	0	0	0	0	0	0	0	0	-80.000
11	- Ausz. von aktivierbaren Zuwendungen	0	0	0	0	0	0	0	0	0	0	0	0	0
12	- Sonstige Investitionsauszahlungen	0	0	0	0	0	0	0	0	0	0	0	0	0
13	<b>= Auszahlungen a. Investitionstätigkeit</b>	<b>-333.384</b>	<b>-639.800</b>	<b>-987.400</b>	<b>-64.000</b>	<b>-64.000</b>	<b>0</b>	<b>0</b>	<b>0</b>	<b>-1.027.100</b>	<b>-264.300</b>	<b>-203.000</b>	<b>-2.680.828</b>	<b>-5.162.628</b>
14	<b>= Saldo aus Investitionstätigkeit</b>	<b>-321.906</b>	<b>-639.800</b>	<b>-987.400</b>	<b>-64.000</b>	<b>-64.000</b>	<b>0</b>	<b>0</b>	<b>0</b>	<b>-1.027.100</b>	<b>-264.300</b>	<b>-203.000</b>	<b>-2.576.819</b>	<b>-5.058.619</b>

**F0\_02**                    **Sicherheit und Ordnung**  
**F0\_0217**                **Rettungsdienst**

<b>Produktbereich</b>	Numerik 11.02	Bezeichnung Sicherheit und Ordnung	Produktgruppenverantwortliche/r Dezernent/in Moss, Gregor, Dezernat 4
<b>Produktgruppe</b>	Numerik 11.02.17	Bezeichnung Rettungsdienst	Bezeichnung des politischen Gremiums Haupt-, Wirtschaftsförderungs- und Beteiligungsausschuss
		Zuständige Organisationseinheit 370, Feuerwehramt	Produktgruppenverantwortliche/r Mühlenweg, Hans-Dieter
<b>Spezielle Bewirtschaftungsregeln</b>			
Teilergebnisplan			
Zweckgebundene Erträge dürfen nur zweckentsprechend verwendet werden.			
Teilfinanzplan			
Zweckgebundene Zuwendungen dürfen nur zweckentsprechend verwendet werden.			
Sonstiges			
<b>Erläuterungen zu den Haushaltspositionen</b>			
Teilergebnisplan			
Teilfinanzplan			
Sonstiges			
<b>Sonstige Daten über örtliche Verhältnisse</b>			

**C0\_02**                    **Sicherheit und Ordnung**  
**C0\_0218**                **Luftrettung**

<b>Produktbereich</b>	Numerik 11.02	Bezeichnung Sicherheit und Ordnung	Produktgruppenverantwortliche/r Dezentent/in Moss, Gregor, Dezernat 4
<b>Produktgruppe</b>	Numerik 11.02.18	Bezeichnung Luftrettung	Bezeichnung des politischen Gremiums Haupt-, Wirtschaftsförderungs- und Beteiligungsausschuss
		Zuständige Organisationseinheit 370, Feuerwehramt	Produktgruppenverantwortliche/r Mühlenweg, Hans-Dieter
<b>Inhalte der Produktgruppe</b>			
<b>Beschreibung</b>			
Die Stadt Bielefeld hat als Trägerin des öffentlichen Rettungsdienstes eine flächendeckende und bedarfsgerechte Versorgung der Bevölkerung mit Leistungen der Notfallrettung einschließlich der notärztlichen Versorgung im Rettungsdienst und Krankentransport sicherzustellen. Die Produktgruppe "Luftrettung" beinhaltet den gem. § 10 des Rettungsgesetzes NRW ergänzend zum bodengebundenen Rettungsdienst eingesetzten Rettungshubschrauber "Christoph 13". Die Luftrettung wird von der Stadt Bielefeld und den Kreisen Gütersloh, Herford, Höxter, Lippe, Minden-Lübbecke und Paderborn betrieben. Als Kernträger wurden der Stadt Bielefeld alle sich aus dem Betrieb und Einsatz des Rettungshubschraubers ergebenden Aufgaben übertragen.			
<b>Zielsetzung</b>			
Schnelle Zuführung eines Notarztes zur Durchführung von lebensrettenden Maßnahmen am Notfallort und ggf. Lufttransport von Patientinnen und Patienten.			
<b>Zielerreichung</b>			
Sicherstellung der Notfallrettung durch Umsetzung und Einhaltung des im Rettungsdienstbedarfsplan festgelegten und vom Rat der Stadt Bielefeld beschlossenen Ziels: Einhaltung der Hilfsfrist von 12 Min. für Notarzteinsätze (RTH) bei mindestens 90 % der Einsätze in Bielefeld.			
<b>Zielgruppe</b>			
Alle Personen, die sich in Bielefeld und den Kreisen Gütersloh, Herford, Höxter, Lippe, Minden-Lübbecke und Paderborn aufhalten.			
<b>Besonderheiten im Haushaltsjahr</b>			
Keine			

**C0\_02**                    **Sicherheit und Ordnung**  
**C0\_0218**                **Luftrettung**  
**10218**                    **Luftrettung**

<b>Kennzahlen und Indikatoren der Zielerreichung und Leistungsmengen</b>	<b>Ergebnis 2020</b>	<b>Ansatz 2021</b>	<b>Ansatz 2022</b>	<b>Planung 2023</b>	<b>Planung 2024</b>	<b>Planung 2025</b>
	<b>1</b>	<b>2</b>	<b>3</b>	<b>4</b>	<b>5</b>	<b>6</b>
<b>11.02.18: Luftrettung</b>						
Zielerreichung Notarzt in Bielefeld (%) (Zahl)	94,12	90,00	90,00	90,00	90,00	90,00
Einsätze RTH gesamt (Stück)	1.304,00	1.500,00	1.500,00	1.500,00	1.500,00	1.500,00
Einsätze RTH in Bielefeld (Stück)	795,00	900,00	900,00	900,00	900,00	900,00
Aufwand der PG pro 1000 Einwohner (Euro)	6.013,83	7.564,96	7.565,93	7.931,08	7.885,61	7.962,46
Aufwand der PG/Gesamtaufwand Haushalt (%)	0,14	0,17	0,16	0,17	0,16	0,16
Ertrag / Aufwand der PG (%)	104,01	89,79	90,09	85,87	86,35	85,51

**C0\_02**                    **Sicherheit und Ordnung****C0\_0218**                **Luftrettung****Produktgruppenübersicht:**

<b>Produkt</b>	<b>Numerik</b>	<b>Bezeichnung</b>
	11.02.18.01	Luftrettung
<b>Beschreibung des Produktes</b> Die Luftrettung beinhaltet den gem. § 10 des Rettungsgesetzes NRW ergänzend zum bodengebundenen Rettungsdienst eingesetzten Rettungshubschrauber "Christoph 13". Die Luftrettung wird von der Stadt Bielefeld und den Kreisen Gütersloh, Herford, Höxter, Lippe, Minden-Lübbecke und Paderborn betrieben. Als Kernträger wurden der Stadt Bielefeld alle sich aus dem Betrieb und Einsatz des Rettungshubschraubers ergebenden Aufgaben übertragen.		

**C0\_02 Sicherheit und Ordnung****C0\_0218 Luftrettung**

Ifd. Nr.		Teilergebnisplan (Produktbereichs-/Produktgruppenplan) Ertrags- und Aufwandsarten	Ergebnis 2020	Ansatz 2021	Ansatz 2022	Planung 2023	Planung 2024	Planung 2025
			EUR	EUR	EUR	EUR	EUR	EUR
			1	2	3	4	5	6
1		Steuern und ähnliche Abgaben	0	0	0	0	0	0
2	+	Zuwendungen und allgemeine Umlagen	5.782	1.797	3.829	1.712	1.374	1.254
3	+	Sonstige Transfererträge	0	0	0	0	0	0
4	+	Öffentlich-rechtliche Leistungsentgelte	2.114.528	2.300.000	2.300.000	2.300.000	2.300.000	2.300.000
5	+	Privatrechtliche Leistungsentgelte	0	0	0	0	0	0
6	+	Kostenerstattungen und Kostenumlagen	0	0	0	0	0	0
7	+	Sonstige ordentliche Erträge	81	81	71	70	64	35
8	+	Aktivierete Eigenleistungen	0	0	0	0	0	0
9	+/-	Bestandsveränderungen	0	0	0	0	0	0
<b>10</b>	<b>=</b>	<b>Ordentliche Erträge</b>	<b>2.120.391</b>	<b>2.301.878</b>	<b>2.303.900</b>	<b>2.301.781</b>	<b>2.301.438</b>	<b>2.301.289</b>
11	-	Personalaufwendungen	-433.648	-656.463	-602.538	-669.602	-686.760	-704.201
12	-	Versorgungsaufwendungen	-6	0	0	0	0	0
13	-	Aufwendungen für Sach- und Dienstleistungen	-1.277.600	-1.561.128	-1.578.198	-1.587.028	-1.587.857	-1.587.857
14	-	Bilanzielle Abschreibungen	-26.883	-26.068	-38.447	-43.077	-48.726	-56.170
15	-	Transferaufwendungen	0	0	0	0	0	0

Ifd. Nr.		Teilergebnisplan (Produktbereichs-/Produktgruppenplan) Ertrags- und Aufwandsarten	Ergebnis 2020	Ansatz 2021	Ansatz 2022	Planung 2023	Planung 2024	Planung 2025
			EUR	EUR	EUR	EUR	EUR	EUR
			1	2	3	4	5	6
16	-	Sonstige ordentliche Aufwendungen	-218.069	-226.456	-237.627	-280.396	-239.839	-240.300
17	=	<b>Ordentliche Aufwendungen</b>	<b>-1.956.206</b>	<b>-2.470.115</b>	<b>-2.456.811</b>	<b>-2.580.103</b>	<b>-2.563.182</b>	<b>-2.588.529</b>
18	=	<b>Ordentliches Ergebnis (= Zeilen 10 und 17)</b>	<b>164.185</b>	<b>-168.237</b>	<b>-152.911</b>	<b>-278.321</b>	<b>-261.744</b>	<b>-287.240</b>
19	+	Finanzerträge	0	0	0	0	0	0
20	-	Zinsen und sonstige Finanzaufwendungen	0	0	0	0	0	0
21	=	<b>Finanzergebnis (= Zeilen 19 und 20)</b>	<b>0</b>	<b>0</b>	<b>0</b>	<b>0</b>	<b>0</b>	<b>0</b>
22	=	<b>Ergebnis der laufenden Verwaltungstätigkeit (= Zeilen 18 und 21)</b>	<b>164.185</b>	<b>-168.237</b>	<b>-152.911</b>	<b>-278.321</b>	<b>-261.744</b>	<b>-287.240</b>
23	+	Außerordentliche Erträge	0	0	0	0	0	0
24	-	Außerordentliche Aufwendungen	0	0	0	0	0	0
25	=	<b>Außerordentliches Ergebnis (= Zeilen 23 und 24)</b>	<b>0</b>	<b>0</b>	<b>0</b>	<b>0</b>	<b>0</b>	<b>0</b>
26	=	<b>Ergebnis vor internen Leistungsbeziehungen (= Zeilen 22 und 25)</b>	<b>164.185</b>	<b>-168.237</b>	<b>-152.911</b>	<b>-278.321</b>	<b>-261.744</b>	<b>-287.240</b>
27	+	Erträge aus internen Leistungsbeziehungen	48	743	46	48	45	46
28	-	Aufwendungen aus internen Leistungsbeziehungen	-82.531	-94.450	-100.519	-100.651	-102.199	-102.827
29	=	<b>Teilergebnis (= Zeilen 26 bis 28)</b>	<b>81.702</b>	<b>-261.944</b>	<b>-253.383</b>	<b>-378.925</b>	<b>-363.899</b>	<b>-390.021</b>
30	-	globaler Minderaufwand	0	0	0	0	0	0
31	=	<b>Teilergebnis nach Abzug globaler Minderaufwand (=Zeilen 29 und 30)</b>	<b>81.702</b>	<b>-261.944</b>	<b>-253.383</b>	<b>-378.925</b>	<b>-363.899</b>	<b>-390.021</b>

**F0\_02**                    **Sicherheit und Ordnung**  
**F0\_0218**                **Luftrettung**

<b>Produktbereich</b>	Numerik 11.02	Bezeichnung Sicherheit und Ordnung	Produktgruppenverantwortliche/r Dezentent/in Moss, Gregor, Dezernat 4
<b>Produktgruppe</b>	Numerik 11.02.18	Bezeichnung Luftrettung	Bezeichnung des politischen Gremiums Haupt-, Wirtschaftsförderungs- und Beteiligungsausschuss
		Zuständige Organisationseinheit 370, Feuerwehramt	Produktgruppenverantwortliche/r Mühlenweg, Hans-Dieter

**Spezielle Bewirtschaftungsregeln**

## Teilergebnisplan

Zweckgebundene Erträge dürfen nur zweckentsprechend verwendet werden.

## Teilfinanzplan

Zweckgebundene Zuwendungen dürfen nur zweckentsprechend verwendet werden.

## Sonstiges

**Erläuterungen zu den Haushaltspositionen**

## Teilergebnisplan

## Teilfinanzplan

## Sonstiges

**Sonstige Daten über örtliche Verhältnisse**



**C0\_02**                    **Sicherheit und Ordnung**  
**C0\_0221**                **Verkehrsordnungswidrigkeiten**

<b>Produktbereich</b>	Numerik 11.02	Bezeichnung Sicherheit und Ordnung	Produktgruppenverantwortliche/r Dezernent/in N. N., Dezernat 3
<b>Produktgruppe</b>	Numerik 11.02.21	Bezeichnung Verkehrsordnungswidrigkeiten	Bezeichnung des politischen Gremiums Haupt-, Wirtschaftsförderungs- und Beteiligungsausschuss
		Zuständige Organisationseinheit 320, Ordnungsamt	Produktgruppenverantwortliche/r Feldmann, Friedhelm
<b>Inhalte der Produktgruppe</b>			
<b>Beschreibung</b>			
Verfolgung und Ahndung von Verkehrsordnungswidrigkeiten Einleitung und Durchführung von Bußgeldverfahren nach Eingang der Anzeigen aus den Bereichen - Polizei (einschließlich Autobahnpolizei) - Geschwindigkeitsüberwachungsdienst - Verkehrsüberwachungsdienst			
<b>Zielsetzung</b>			
Gewährleistung der Sicherheit und Leichtigkeit des Straßenverkehrs durch Generalprävention und Spezialprävention			
<b>Zielerreichung</b>			
Form- und fristgerechte Bearbeitung der eingegangenen Fälle			
<b>Zielgruppe</b>			
Verkehrsteilnehmer			
<b>Besonderheiten im Haushaltsjahr</b>			
keine			

**C0\_02**                    **Sicherheit und Ordnung**  
**C0\_0221**                **Verkehrsordnungswidrigkeiten**  
**10221**                    **Verkehrsordnungswidrigkeiten**

<b>Kennzahlen und Indikatoren der Zielerreichung und Leistungsmengen</b>	<b>Ergebnis 2020</b>	<b>Ansatz 2021</b>	<b>Ansatz 2022</b>	<b>Planung 2023</b>	<b>Planung 2024</b>	<b>Planung 2025</b>
	<b>1</b>	<b>2</b>	<b>3</b>	<b>4</b>	<b>5</b>	<b>6</b>
<b>11.02.21: Verkehrsordnungswidrigkeiten</b>						
Fälle Polizeianzeigen (Stück)	20.929,00	20.000,00	20.000,00	20.000,00	20.000,00	20.000,00
Fälle Kommunale Überwachung (Stück)	99.490,00	97.000,00	95.000,00	95.000,00	95.000,00	95.000,00
Fälle Verkehrsüberwachungsdienst (Stück)	135.037,00	193.000,00	205.000,00	205.000,00	205.000,00	205.000,00
Fälle Überwachung A2 (Stück)	92.203,00	140.000,00	110.000,00	110.000,00	110.000,00	110.000,00
Fälle Geschwindigkeitsüberwachung (Stück)	202.703,00	250.000,00	240.000,00	240.000,00	240.000,00	240.000,00
Aufwand der PG pro 1000 Einwohner (Euro)	20.335,52	19.395,38	19.405,28	19.200,05	19.416,68	19.584,69
Aufwand der PG/Gesamtaufwand Haushalt (%)	0,48	0,45	0,41	0,41	0,40	0,40
Ertrag / Aufwand der PG (%)	195,39	235,86	281,97	284,99	281,79	279,13

**C0\_02                    Sicherheit und Ordnung**  
**C0\_0221                Verkehrsordnungswidrigkeiten**

**Produktgruppenübersicht:**

<b>Produkt</b>	Numerik 11.02.21.01	Bezeichnung Verfolgung/Ahndung Polizeianzeigen
Beschreibung des Produktes Einleitung und Durchführung von Bußgeldverfahren nach Eingang von Polizeianzeigen		
<b>Produkt</b>	Numerik 11.02.21.02	Bezeichnung Verfolgung/Ahndung Rotlicht/Geschwindigk
Beschreibung des Produktes Einleitung und Durchführung von Bußgeldverfahren nach Erfassung der Fälle aus der Kommunalen Überwachung		
<b>Produkt</b>	Numerik 11.02.21.03	Bezeichnung Verfolgung/Ahndung Parkverstöße
Beschreibung des Produktes Einleitung und Durchführung von Bußgeldverfahren nach Erfassung der Fälle des Verkehrsüberwachungsdienstes		
<b>Produkt</b>	Numerik 11.02.21.04	Bezeichnung Verfolgung/Ahndung Autobahn
Beschreibung des Produktes Einleitung und Durchführung von Bußgeldverfahren nach Eingang der Fälle der stationären Geschwindigkeitsüberwachung an der BAB 2		
<b>Produkt</b>	Numerik 11.02.21.05	Bezeichnung Geschwindigkeitsüberwachungsdienst
Beschreibung des Produktes Überwachung des fließenden Verkehrs		

**C0\_02**                      **Sicherheit und Ordnung**  
**C0\_0221**                  **Verkehrsordnungswidrigkeiten**

Ifd. Nr.		Teilergebnisplan (Produktbereichs-/Produktgruppenplan) Ertrags- und Aufwandsarten	Ergebnis 2020	Ansatz 2021	Ansatz 2022	Planung 2023	Planung 2024	Planung 2025
			EUR	EUR	EUR	EUR	EUR	EUR
			1	2	3	4	5	6
1		Steuern und ähnliche Abgaben	0	0	0	0	0	0
2	+	Zuwendungen und allgemeine Umlagen	134.390	100.846	119.572	119.572	118.130	102.275
3	+	Sonstige Transfererträge	0	0	0	0	0	0
4	+	Öffentlich-rechtliche Leistungsentgelte	62.540	50.000	50.000	50.000	50.000	50.000
5	+	Privatrechtliche Leistungsentgelte	0	0	0	0	0	0
6	+	Kostenerstattungen und Kostenumlagen	0	0	0	0	0	0
7	+	Sonstige ordentliche Erträge	13.272.469	15.357.000	18.325.000	18.325.000	18.325.000	18.325.000
8	+	Aktivierete Eigenleistungen	0	0	0	0	0	0
9	+/-	Bestandsveränderungen	0	0	0	0	0	0
<b>10</b>	<b>=</b>	<b>Ordentliche Erträge</b>	<b>13.469.399</b>	<b>15.507.846</b>	<b>18.494.572</b>	<b>18.494.572</b>	<b>18.493.130</b>	<b>18.477.275</b>
11	-	Personalaufwendungen	-3.172.700	-3.190.446	-3.153.650	-3.102.772	-3.175.123	-3.237.745
12	-	Versorgungsaufwendungen	0	0	0	0	0	0
13	-	Aufwendungen für Sach- und Dienstleistungen	-259.601	-366.350	-366.308	-366.308	-366.308	-366.308
14	-	Bilanzielle Abschreibungen	-148.109	-143.434	-167.589	-170.046	-170.917	-165.084
15	-	Transferaufwendungen	0	0	0	0	0	0

Ifd. Nr.		<b>Teilergebnisplan</b> (Produktbereichs-/Produktgruppenplan) Ertrags- und Aufwandsarten	Ergebnis 2020	Ansatz 2021	Ansatz 2022	Planung 2023	Planung 2024	Planung 2025
			EUR	EUR	EUR	EUR	EUR	EUR
			1	2	3	4	5	6
16	-	Sonstige ordentliche Aufwendungen	-862.395	-308.654	-332.130	-331.147	-331.147	-331.147
17	=	<b>Ordentliche Aufwendungen</b>	<b>-4.442.805</b>	<b>-4.008.885</b>	<b>-4.019.677</b>	<b>-3.970.274</b>	<b>-4.043.495</b>	<b>-4.100.284</b>
18	=	<b>Ordentliches Ergebnis</b> (= Zeilen 10 und 17)	<b>9.026.595</b>	<b>11.498.962</b>	<b>14.474.895</b>	<b>14.524.298</b>	<b>14.449.635</b>	<b>14.376.991</b>
19	+	Finanzerträge	0	0	0	0	0	0
20	-	Zinsen und sonstige Finanzaufwendungen	0	0	0	0	0	0
21	=	<b>Finanzergebnis</b> (= Zeilen 19 und 20)	<b>0</b>	<b>0</b>	<b>0</b>	<b>0</b>	<b>0</b>	<b>0</b>
22	=	<b>Ergebnis der laufenden Verwaltungstätigkeit</b> (= Zeilen 18 und 21)	<b>9.026.595</b>	<b>11.498.962</b>	<b>14.474.895</b>	<b>14.524.298</b>	<b>14.449.635</b>	<b>14.376.991</b>
23	+	Außerordentliche Erträge	0	0	0	0	0	0
24	-	Außerordentliche Aufwendungen	0	0	0	0	0	0
25	=	<b>Außerordentliches Ergebnis</b> (= Zeilen 23 und 24)	<b>0</b>	<b>0</b>	<b>0</b>	<b>0</b>	<b>0</b>	<b>0</b>
26	=	<b>Ergebnis vor internen Leistungsbeziehungen</b> (= Zeilen 22 und 25)	<b>9.026.595</b>	<b>11.498.962</b>	<b>14.474.895</b>	<b>14.524.298</b>	<b>14.449.635</b>	<b>14.376.991</b>
27	+	Erträge aus internen Leistungsbeziehungen	0	0	0	0	0	0
28	-	Aufwendungen aus internen Leistungsbeziehungen	-2.450.936	-2.566.149	-2.539.307	-2.519.342	-2.519.342	-2.519.342
29	=	<b>Teilergebnis</b> (= Zeilen 26 bis 28)	<b>6.575.658</b>	<b>8.932.813</b>	<b>11.935.587</b>	<b>12.004.956</b>	<b>11.930.293</b>	<b>11.857.648</b>
30	-	globaler Minderaufwand	0	0	0	0	0	0
31	=	<b>Teilergebnis nach Abzug globaler Minderaufwand</b> (=Zeilen 29 und 30)	<b>6.575.658</b>	<b>8.932.813</b>	<b>11.935.587</b>	<b>12.004.956</b>	<b>11.930.293</b>	<b>11.857.648</b>

**F0\_02**                      **Sicherheit und Ordnung**  
**F0\_0221**                  **Verkehrsordnungswidrigkeiten**

Ifd. Nr.	Teilfinanzplan A. Zahlungsübersicht  Einzahlungs- und Auszahlungsarten	Ergebnis 2020	Ansatz 2021	Ansatz 2022	VE 2022	VE 2022 wirksam in 2023	VE 2022 wirksam in 2024	VE 2022 wirksam in 2025	VE 2022 wirksam in 2026	Planung 2023	Planung 2024	Planung 2025
		EUR	EUR	EUR	EUR	EUR	EUR	EUR	EUR	EUR	EUR	EUR
	Investitionstätigkeit	1	2	3	4	5	6	7	8	9	10	11
1	Zuwend. f. Investitionsmaßnahmen	168.608	0	0	0	0	0	0	0	0	0	0
2	+ Einz. Veräußerung v. Sachanlagen	0	0	0	0	0	0	0	0	0	0	0
3	+ Einz. Veräußerung v. Finanzanlagen	0	0	0	0	0	0	0	0	0	0	0
4	+ Einz. a. Beiträgen u.ä. Entgelten	0	0	0	0	0	0	0	0	0	0	0
5	+ Sonstige Investitionseinzahlungen	0	0	0	0	0	0	0	0	0	0	0
<b>6</b>	<b>= Summe investive Einzahlungen</b>	<b>168.608</b>	<b>0</b>	<b>0</b>	<b>0</b>	<b>0</b>	<b>0</b>	<b>0</b>	<b>0</b>	<b>0</b>	<b>0</b>	<b>0</b>
7	- Ausz. Erwerb v. Grundst. u. Gebäuden	0	0	0	0	0	0	0	0	0	0	0
8	- Auszahlungen für Baumaßnahmen	0	0	0	0	0	0	0	0	0	0	0
9	- Ausz. Erwerb v. bewegl. Anlageverm.	-173.475	-12.500	-323.500	0	0	0	0	0	-72.000	-210.000	-140.000
10	- Ausz. f. d. Erwerb von Finanzanlagen	0	0	0	0	0	0	0	0	0	0	0
11	- Ausz. von aktivierbaren Zuwendungen	0	0	0	0	0	0	0	0	0	0	0
12	- Sonstige Investitionsauszahlungen	0	0	0	0	0	0	0	0	0	0	0
<b>13</b>	<b>= Summe investive Auszahlungen</b>	<b>-173.475</b>	<b>-12.500</b>	<b>-323.500</b>	<b>0</b>	<b>0</b>	<b>0</b>	<b>0</b>	<b>0</b>	<b>-72.000</b>	<b>-210.000</b>	<b>-140.000</b>
<b>14</b>	<b>= Saldo der Investitionstätigkeit (= Zeilen 6 und 13)</b>	<b>-4.867</b>	<b>-12.500</b>	<b>-323.500</b>	<b>0</b>	<b>0</b>	<b>0</b>	<b>0</b>	<b>0</b>	<b>-72.000</b>	<b>-210.000</b>	<b>-140.000</b>

Ifd. Nr.	Teilfinanzplan B. Planung einzelner Investitionsmaßnahmen  Einzahlungs- und Auszahlungsarten	Ergebnis 2020	Ansatz 2021	Ansatz 2022	VE 2022	VE 2022 wirksam in 2023	VE 2022 wirksam in 2024	VE 2022 wirksam in 2025	VE 2022 wirksam in 2026	Planung 2023	Planung 2024	Planung 2025	Bisher bereit- gestelltes Budget	Geplante Gesamt- kosten-/ einnahmen
		EUR	EUR	EUR	EUR	EUR	EUR	EUR	EUR	EUR	EUR	EUR	EUR	EUR
		1	2	3	4	5	6	7	8	9	10	11	12	13
<b>17001930: Umrüstung der GÜK auf digital. Technik</b>														
1	Zuwend. f. Investitionsmaßnahmen	0	0	0	0	0	0	0	0	0	0	0	0	0
2	+ Einzahl. Veräußerung v. Sachanlagen	0	0	0	0	0	0	0	0	0	0	0	0	0
3	+ Einzahl. Veräußerung v. Finanzanlag	0	0	0	0	0	0	0	0	0	0	0	0	0
4	+ Einzahl. a. Beiträgen u.ä. Entgelten	0	0	0	0	0	0	0	0	0	0	0	0	0
5	+ Sonstige Investitionseinzahlungen	0	0	0	0	0	0	0	0	0	0	0	0	0
6	= <b>Einzahlungen a. Investitionstätigkeit</b>	0	0	0	0	0	0	0	0	0	0	0	0	0
7	- Ausz. Erwerb v. Grundst. u. Gebäuden	0	0	0	0	0	0	0	0	0	0	0	0	0
8	- Auszahlungen für Baumaßnahmen	0	0	0	0	0	0	0	0	0	0	0	0	0
9	- Ausz. Erwerb v. bewegl. Anlageverm.	0	0	0	0	0	0	0	0	0	0	0	-89.631	-89.631
10	- Ausz. f.d. Erwerb von Finanzanlagen	0	0	0	0	0	0	0	0	0	0	0	0	0
11	- Ausz. von aktivierbaren Zuwendungen	0	0	0	0	0	0	0	0	0	0	0	0	0
12	- Sonstige Investitionsauszahlungen	0	0	0	0	0	0	0	0	0	0	0	0	0
13	= <b>Auszahlungen a. Investitionstätigkeit</b>	0	0	0	0	0	0	0	0	0	0	0	-89.631	-89.631
14	= <b>Saldo aus Investitionstätigkeit</b>	0	0	0	0	0	0	0	0	0	0	0	-89.631	-89.631

lfd. Nr.	Teilfinanzplan B. Planung einzelner Investitionsmaßnahmen  Einzahlungs- und Auszahlungsarten	Ergebnis 2020	Ansatz 2021	Ansatz 2022	VE 2022	VE 2022 wirksam in 2023	VE 2022 wirksam in 2024	VE 2022 wirksam in 2025	VE 2022 wirksam in 2026	Planung 2023	Planung 2024	Planung 2025	Bisher bereit- gestelltes Budget	Geplante Gesamt- kosten-/ einnahmen
		EUR	EUR	EUR	EUR	EUR	EUR	EUR	EUR	EUR	EUR	EUR	EUR	EUR
		1	2	3	4	5	6	7	8	9	10	11	12	13
<b>17003536: Modernisierung Rotlicht-u. GÜ-Anlagen</b>														
1	Zuwend. f. Investitionsmaßnahmen	0	0	0	0	0	0	0	0	0	0	0	0	0
2	+ Einzahl. Veräußerung v. Sachanlagen	0	0	0	0	0	0	0	0	0	0	0	0	0
3	+ Einzahl. Veräußerung v. Finanzanlag	0	0	0	0	0	0	0	0	0	0	0	0	0
4	+ Einzahl. a. Beiträgen u.ä. Entgelten	0	0	0	0	0	0	0	0	0	0	0	0	0
5	+ Sonstige Investitionseinzahlungen	0	0	0	0	0	0	0	0	0	0	0	0	0
6	<b>= Einzahlungen a. Investitionstätigkeit</b>	<b>0</b>	<b>0</b>	<b>0</b>	<b>0</b>	<b>0</b>	<b>0</b>	<b>0</b>	<b>0</b>	<b>0</b>	<b>0</b>	<b>0</b>	<b>0</b>	<b>0</b>
7	- Ausz. Erwerb v. Grundst. u. Gebäuden	0	0	0	0	0	0	0	0	0	0	0	0	0
8	- Auszahlungen für Baumaßnahmen	0	0	0	0	0	0	0	0	0	0	0	0	0
9	- Ausz. Erwerb v. bewegl. Anlageverm.	-173.475	-12.500	-203.500	0	0	0	0	0	0	-210.000	-140.000	-431.886	-985.386
10	- Ausz. f.d. Erwerb von Finanzanlagen	0	0	0	0	0	0	0	0	0	0	0	0	0
11	- Ausz. von aktivierbaren Zuwendungen	0	0	0	0	0	0	0	0	0	0	0	0	0
12	- Sonstige Investitionsauszahlungen	0	0	0	0	0	0	0	0	0	0	0	0	0
13	<b>= Auszahlungen a. Investitionstätigkeit</b>	<b>-173.475</b>	<b>-12.500</b>	<b>-203.500</b>	<b>0</b>	<b>0</b>	<b>0</b>	<b>0</b>	<b>0</b>	<b>0</b>	<b>-210.000</b>	<b>-140.000</b>	<b>-431.886</b>	<b>-985.386</b>
14	<b>= Saldo aus Investitionstätigkeit</b>	<b>-173.475</b>	<b>-12.500</b>	<b>-203.500</b>	<b>0</b>	<b>0</b>	<b>0</b>	<b>0</b>	<b>0</b>	<b>0</b>	<b>-210.000</b>	<b>-140.000</b>	<b>-431.886</b>	<b>-985.386</b>



Ifd. Nr.	Teilfinanzplan B. Planung einzelner Investitionsmaßnahmen  Einzahlungs- und Auszahlungsarten	Ergebnis 2020	Ansatz 2021	Ansatz 2022	VE 2022	VE 2022 wirksam in 2023	VE 2022 wirksam in 2024	VE 2022 wirksam in 2025	VE 2022 wirksam in 2026	Planung 2023	Planung 2024	Planung 2025	Bisher bereit- gestelltes Budget	Geplante Gesamt- kosten-/ einnahmen
		EUR	EUR	EUR	EUR	EUR	EUR	EUR	EUR	EUR	EUR	EUR	EUR	EUR
		1	2	3	4	5	6	7	8	9	10	11	12	13
<b>17005174: Mobile GÜA ( "Bernd I")</b>														
1	Zuwend. f. Investitionsmaßnahmen	0	0	0	0	0	0	0	0	0	0	0	0	0
2	+ Einzahl. Veräußerung v. Sachanlagen	0	0	0	0	0	0	0	0	0	0	0	0	0
3	+ Einzahl. Veräußerung v. Finanzanlag	0	0	0	0	0	0	0	0	0	0	0	0	0
4	+ Einzahl. a. Beiträgen u.ä. Entgelten	0	0	0	0	0	0	0	0	0	0	0	0	0
5	+ Sonstige Investitionseinzahlungen	0	0	0	0	0	0	0	0	0	0	0	0	0
6	<b>= Einzahlungen a. Investitionstätigkeit</b>	<b>0</b>	<b>0</b>	<b>0</b>	<b>0</b>	<b>0</b>	<b>0</b>	<b>0</b>	<b>0</b>	<b>0</b>	<b>0</b>	<b>0</b>	<b>0</b>	<b>0</b>
7	- Ausz. Erwerb v. Grundst. u. Gebäuden	0	0	0	0	0	0	0	0	0	0	0	0	0
8	- Auszahlungen für Baumaßnahmen	0	0	0	0	0	0	0	0	0	0	0	0	0
9	- Ausz. Erwerb v. bewegl. Anlageverm.	0	0	0	0	0	0	0	0	0	0	0	-229.506	-229.506
10	- Ausz. f.d. Erwerb von Finanzanlagen	0	0	0	0	0	0	0	0	0	0	0	0	0
11	- Ausz. von aktivierbaren Zuwendungen	0	0	0	0	0	0	0	0	0	0	0	0	0
12	- Sonstige Investitionsauszahlungen	0	0	0	0	0	0	0	0	0	0	0	0	0
13	<b>= Auszahlungen a. Investitionstätigkeit</b>	<b>0</b>	<b>0</b>	<b>0</b>	<b>0</b>	<b>0</b>	<b>0</b>	<b>0</b>	<b>0</b>	<b>0</b>	<b>0</b>	<b>0</b>	<b>-229.506</b>	<b>-229.506</b>
14	<b>= Saldo aus Investitionstätigkeit</b>	<b>0</b>	<b>0</b>	<b>0</b>	<b>0</b>	<b>0</b>	<b>0</b>	<b>0</b>	<b>0</b>	<b>0</b>	<b>0</b>	<b>0</b>	<b>-229.506</b>	<b>-229.506</b>

lfd. Nr.	Teilfinanzplan B. Planung einzelner Investitionsmaßnahmen  Einzahlungs- und Auszahlungsarten	Ergebnis 2020	Ansatz 2021	Ansatz 2022	VE 2022	VE 2022 wirksam in 2023	VE 2022 wirksam in 2024	VE 2022 wirksam in 2025	VE 2022 wirksam in 2026	Planung 2023	Planung 2024	Planung 2025	Bisher bereit- gestelltes Budget	Geplante Gesamt- kosten-/ einnahmen
		EUR	EUR	EUR	EUR	EUR	EUR	EUR	EUR	EUR	EUR	EUR	EUR	EUR
		1	2	3	4	5	6	7	8	9	10	11	12	13
<b>17006143: Ert. mob. Geschwindigkeitsüberwach. 2022</b>														
1	Zuwend. f. Investitionsmaßnahmen	0	0	0	0	0	0	0	0	0	0	0	0	0
2	+ Einzahl. Veräußerung v. Sachanlagen	0	0	0	0	0	0	0	0	0	0	0	0	0
3	+ Einzahl. Veräußerung v. Finanzanlag	0	0	0	0	0	0	0	0	0	0	0	0	0
4	+ Einzahl. a. Beiträgen u.ä. Entgelten	0	0	0	0	0	0	0	0	0	0	0	0	0
5	+ Sonstige Investitionseinzahlungen	0	0	0	0	0	0	0	0	0	0	0	0	0
6	= <b>Einzahlungen a. Investitionstätigkeit</b>	<b>0</b>	<b>0</b>	<b>0</b>	<b>0</b>	<b>0</b>	<b>0</b>	<b>0</b>	<b>0</b>	<b>0</b>	<b>0</b>	<b>0</b>	<b>0</b>	<b>0</b>
7	- Ausz. Erwerb v. Grundst. u. Gebäuden	0	0	0	0	0	0	0	0	0	0	0	0	0
8	- Auszahlungen für Baumaßnahmen	0	0	0	0	0	0	0	0	0	0	0	0	0
9	- Ausz. Erwerb v. bewegl. Anlageverm.	0	0	-120.000	0	0	0	0	0	0	0	0	0	-120.000
10	- Ausz. f.d. Erwerb von Finanzanlagen	0	0	0	0	0	0	0	0	0	0	0	0	0
11	- Ausz. von aktivierbaren Zuwendungen	0	0	0	0	0	0	0	0	0	0	0	0	0
12	- Sonstige Investitionsauszahlungen	0	0	0	0	0	0	0	0	0	0	0	0	0
13	= <b>Auszahlungen a. Investitionstätigkeit</b>	<b>0</b>	<b>0</b>	<b>-120.000</b>	<b>0</b>	<b>0</b>	<b>0</b>	<b>0</b>	<b>0</b>	<b>0</b>	<b>0</b>	<b>0</b>	<b>0</b>	<b>-120.000</b>
14	= <b>Saldo aus Investitionstätigkeit</b>	<b>0</b>	<b>0</b>	<b>-120.000</b>	<b>0</b>	<b>0</b>	<b>0</b>	<b>0</b>	<b>0</b>	<b>0</b>	<b>0</b>	<b>0</b>	<b>0</b>	<b>-120.000</b>

## Haushaltsplan 2022

Ifd. Nr.	Teilfinanzplan B. Planung einzelner Investitionsmaßnahmen  Einzahlungs- und Auszahlungsarten	Ergebnis 2020	Ansatz 2021	Ansatz 2022	VE 2022	VE 2022 wirksam in 2023	VE 2022 wirksam in 2024	VE 2022 wirksam in 2025	VE 2022 wirksam in 2026	Planung 2023	Planung 2024	Planung 2025	Bisher bereit- gestelltes Budget	Geplante Gesamt- kosten-/ einnahmen
		EUR	EUR	EUR	EUR	EUR	EUR	EUR	EUR	EUR	EUR	EUR	EUR	EUR
		1	2	3	4	5	6	7	8	9	10	11	12	13
<b>17006345: Investpauschale 2020, KST 320351</b>														
1	Zuwend. f. Investitionsmaßnahmen	168.608	0	0	0	0	0	0	0	0	0	0	168.608	168.608
2	+ Einzahl. Veräußerung v. Sachanlagen	0	0	0	0	0	0	0	0	0	0	0	0	0
3	+ Einzahl. Veräußerung v. Finanzanlag	0	0	0	0	0	0	0	0	0	0	0	0	0
4	+ Einzahl. a. Beiträgen u.ä. Entgelten	0	0	0	0	0	0	0	0	0	0	0	0	0
5	+ Sonstige Investitionseinzahlungen	0	0	0	0	0	0	0	0	0	0	0	0	0
6	= <b>Einzahlungen a. Investitionstätigkeit</b>	<b>168.608</b>	<b>0</b>	<b>0</b>	<b>0</b>	<b>0</b>	<b>0</b>	<b>0</b>	<b>0</b>	<b>0</b>	<b>0</b>	<b>0</b>	<b>168.608</b>	<b>168.608</b>
7	- Ausz. Erwerb v. Grundst. u. Gebäuden	0	0	0	0	0	0	0	0	0	0	0	0	0
8	- Auszahlungen für Baumaßnahmen	0	0	0	0	0	0	0	0	0	0	0	0	0
9	- Ausz. Erwerb v. bewegl. Anlageverm.	0	0	0	0	0	0	0	0	0	0	0	0	0
10	- Ausz. f.d. Erwerb von Finanzanlagen	0	0	0	0	0	0	0	0	0	0	0	0	0
11	- Ausz. von aktivierbaren Zuwendungen	0	0	0	0	0	0	0	0	0	0	0	0	0
12	- Sonstige Investitionsauszahlungen	0	0	0	0	0	0	0	0	0	0	0	0	0
13	= <b>Auszahlungen a. Investitionstätigkeit</b>	<b>0</b>	<b>0</b>	<b>0</b>	<b>0</b>	<b>0</b>	<b>0</b>	<b>0</b>	<b>0</b>	<b>0</b>	<b>0</b>	<b>0</b>	<b>0</b>	<b>0</b>
14	= <b>Saldo aus Investitionstätigkeit</b>	<b>168.608</b>	<b>0</b>	<b>0</b>	<b>0</b>	<b>0</b>	<b>0</b>	<b>0</b>	<b>0</b>	<b>0</b>	<b>0</b>	<b>0</b>	<b>168.608</b>	<b>168.608</b>

## Haushaltsplan 2022

lfd. Nr.	Teilfinanzplan B. Planung einzelner Investitionsmaßnahmen  Einzahlungs- und Auszahlungsarten	Ergebnis 2020	Ansatz 2021	Ansatz 2022	VE 2022	VE 2022 wirksam in 2023	VE 2022 wirksam in 2024	VE 2022 wirksam in 2025	VE 2022 wirksam in 2026	Planung 2023	Planung 2024	Planung 2025	Bisher bereit- gestelltes Budget	Geplante Gesamt- kosten-/ einnahmen
		EUR	EUR	EUR	EUR	EUR	EUR	EUR	EUR	EUR	EUR	EUR	EUR	EUR
		1	2	3	4	5	6	7	8	9	10	11	12	13
<b>unterhalb Wertgrenze:</b>														
1	Zuwend. f. Investitionsmaßnahmen	0	0	0	0	0	0	0	0	0	0	0	654.371	654.371
2	+ Einzahl. Veräußerung v. Sachanlagen	0	0	0	0	0	0	0	0	0	0	0	0	0
3	+ Einzahl. Veräußerung v. Finanzanlag	0	0	0	0	0	0	0	0	0	0	0	0	0
4	+ Einzahl. a. Beiträgen u.ä. Entgelten	0	0	0	0	0	0	0	0	0	0	0	0	0
5	+ Sonstige Investitionseinzahlungen	0	0	0	0	0	0	0	0	0	0	0	0	0
6	<b>= Einzahlungen a. Investitionstätigkeit</b>	<b>0</b>	<b>0</b>	<b>0</b>	<b>0</b>	<b>0</b>	<b>0</b>	<b>0</b>	<b>0</b>	<b>0</b>	<b>0</b>	<b>0</b>	<b>654.371</b>	<b>654.371</b>
7	- Ausz. Erwerb v. Grundst. u. Gebäuden	0	0	0	0	0	0	0	0	0	0	0	0	0
8	- Auszahlungen für Baumaßnahmen	0	0	0	0	0	0	0	0	0	0	0	0	0
9	- Ausz. Erwerb v. bewegl. Anlageverm.	0	0	0	0	0	0	0	0	-72.000	0	0	-67.693	-139.693
10	- Ausz. f.d. Erwerb von Finanzanlagen	0	0	0	0	0	0	0	0	0	0	0	0	0
11	- Ausz. von aktivierbaren Zuwendungen	0	0	0	0	0	0	0	0	0	0	0	0	0
12	- Sonstige Investitionsauszahlungen	0	0	0	0	0	0	0	0	0	0	0	0	0
13	<b>= Auszahlungen a. Investitionstätigkeit</b>	<b>0</b>	<b>0</b>	<b>0</b>	<b>0</b>	<b>0</b>	<b>0</b>	<b>0</b>	<b>0</b>	<b>-72.000</b>	<b>0</b>	<b>0</b>	<b>-67.693</b>	<b>-139.693</b>
14	<b>= Saldo aus Investitionstätigkeit</b>	<b>0</b>	<b>0</b>	<b>0</b>	<b>0</b>	<b>0</b>	<b>0</b>	<b>0</b>	<b>0</b>	<b>-72.000</b>	<b>0</b>	<b>0</b>	<b>586.678</b>	<b>514.678</b>

**C0\_02**                    **Sicherheit und Ordnung**  
**C0\_0222**                **Sicherheit und Ordnung Brackwede**

<b>Produktbereich</b>	Numerik 11.02	Bezeichnung Sicherheit und Ordnung	Produktgruppenverantwortliche/r Dezentent/in Dr. Witthaus, Udo, Dezernat 2
<b>Produktgruppe</b>	Numerik 11.02.22	Bezeichnung Sicherheit und Ordnung Brackwede	Bezeichnung des politischen Gremiums Bezirksvertretung Brackwede
		Zuständige Organisationseinheit 161, Bezirksamt Brackwede	Produktgruppenverantwortliche/r Hellermann, Hans-Georg
<b>Inhalte der Produktgruppe</b>			
<b>Beschreibung</b>			
Angelegenheiten der allgemeinen Sicherheit und Ordnung im Stadtbezirk (Gefahrenabwehr), Ahnden von Verstößen, Beseitigen ordnungswidriger Zustände, Erteilen von Erlaubnissen, Annahme, Verwahrung, Herausgabe von Fundsachen, Vorbereiten und Übergabe von Fundsachen zur Verfügung an das Ordnungsamt, Führung des Gewereregisters, Erteilung und Versagung von gewerberechlichen Erlaubnissen, Überwachung von Gewerbebetrieben, Veranstaltung des Wochenmarktes/ von Wochenmärkten; Vorbereitung, Organisation und Abwicklung der Wahlen im Stadtbezirk in Zusammenarbeit mit dem gesamtstädtischen Wahlteam.			
<b>Zielsetzung</b>			
Erreichen und Erhalten ordnungsgemäßer Zustände und Abläufe im Stadtbezirk bezogen auf Wohn- und Lebensräume sowie das Geschäfts- und Gewerbeswesen, ordnungsgemäße Abwicklung von Wahlen, Sicherstellen eines attraktiven Wochenmarktangebots.			
<b>Zielerreichung</b>			
<ol style="list-style-type: none"> <li>1. Verstöße gegen Rechtsvorschriften der Sicherheit und Ordnung ahnden und ordnungswidrige Zustände beseitigen.</li> <li>2. Einpflegen aller im Bezirksamt eingehenden Gewerbeanzeigen in das Gewereregister zur Gewährleistung der Aktualität des gesamtstädtischen GewReg.</li> <li>3. Erteilen von ordnungs- und gewerberechlichen Erlaubnissen.</li> <li>4. Sicherstellen der ordnungsgemäßen Durchführung und Abwicklung von Wahlen, Volks- und Bürgerentscheiden unter Beachtung der einschlägigen Rechtsvorschriften.</li> <li>5. Sicherstellen eines Wochenmarkts im Stadtbezirk an 3 Tagen in der Woche zur wohnortnahen Versorgung der Bevölkerung mit einem ausgewogenen, attraktiven Angebot.</li> </ol>			
<b>Zielgruppe</b>			
Einwohnerinnen und Einwohner des Stadtbezirks, Besucherinnen und Besucher, Gewerbetreibende, Wahlberechtigte, Verbraucherinnen und Verbraucher, Markthändlerinnen und Markthändler.			
<b>Besonderheiten im Haushaltsjahr</b>			
keine			

**C0\_02**                    **Sicherheit und Ordnung**  
**C0\_0222**                **Sicherheit und Ordnung Brackwede**  
**10222**                    **Sicherheit und Ordnung Brackwede**

<b>Kennzahlen und Indikatoren der Zielerreichung und Leistungsmengen</b>	<b>Ergebnis 2020</b>	<b>Ansatz 2021</b>	<b>Ansatz 2022</b>	<b>Planung 2023</b>	<b>Planung 2024</b>	<b>Planung 2025</b>
	<b>1</b>	<b>2</b>	<b>3</b>	<b>4</b>	<b>5</b>	<b>6</b>
<b>11.02.22: Sicherheit und Ordnung Brackwede</b>						
Owi-Verfahren/ Ordnungsverfügungen (Stück)	48,00	50,00	50,00	50,00	50,00	50,00
Gewerbean-, -um- und -abmeldungen (Stück)	891,00	900,00	900,00	900,00	900,00	900,00
Erlaubnisse Ordnungs- u. Gewerbew. (Stück)	90,00	140,00	140,00	140,00	140,00	140,00
Anzahl der Stimmbezirke (Stück)	22,00	22,00	22,00	22,00	22,00	22,00
Wochenmarktveranstaltungen (Stück)	167,00	157,00	157,00	157,00	157,00	157,00
Aufwand der PG pro 1000 Einwohner (Euro)	590,69	604,09	592,19	601,61	611,69	621,93
Aufwand der PG/Gesamtaufwand Haushalt (%)	0,01	0,01	0,01	0,01	0,01	0,01
Ertrag / Aufwand der PG (%)	25,76	34,54	35,40	34,78	34,14	33,57

**C0\_02**                    **Sicherheit und Ordnung**  
**C0\_0222**                **Sicherheit und Ordnung Brackwede**

**Produktgruppenübersicht:**

<b>Produkt</b>	<b>Numerik</b> 11.02.22.01	<b>Bezeichnung</b> Ordnungs- und Gewerbeangelegenheiten
<b>Beschreibung des Produktes</b> Allgemeine Sicherheit und Ordnung, Fundsachen, Gewerbeangelegenheiten		
<b>Produkt</b>	<b>Numerik</b> 11.02.22.02	<b>Bezeichnung</b> Serviceleistungen für Fachämter
<b>Beschreibung des Produktes</b> Wahrnehmung von Aufgaben für die Fachämter. Hierbei handelt es sich um die Durchführung von Wahlen und die Übernahme der Aufgaben zur Durchführung des Wochenmarktes Brackwede.		

**C0\_02**                    **Sicherheit und Ordnung**  
**C0\_0222**                **Sicherheit und Ordnung Brackwede**

Ifd. Nr.		Teilergebnisplan (Produktbereichs-/Produktgruppenplan) Ertrags- und Aufwandsarten	Ergebnis 2020	Ansatz 2021	Ansatz 2022	Planung 2023	Planung 2024	Planung 2025
			EUR	EUR	EUR	EUR	EUR	EUR
			1	2	3	4	5	6
1		Steuern und ähnliche Abgaben	0	0	0	0	0	0
2	+	Zuwendungen und allgemeine Umlagen	1.012	788	910	768	626	605
3	+	Sonstige Transfererträge	0	0	0	0	0	0
4	+	Öffentlich-rechtliche Leistungsentgelte	31.485	50.088	50.088	50.088	50.088	50.088
5	+	Privatrechtliche Leistungsentgelte	-26	742	742	742	742	742
6	+	Kostenerstattungen und Kostenumlagen	0	0	0	0	0	0
7	+	Sonstige ordentliche Erträge	0	0	12	12	12	12
8	+	Aktivierete Eigenleistungen	0	0	0	0	0	0
9	+/-	Bestandsveränderungen	0	0	0	0	0	0
<b>10</b>	<b>=</b>	<b>Ordentliche Erträge</b>	<b>32.470</b>	<b>51.618</b>	<b>51.752</b>	<b>51.610</b>	<b>51.468</b>	<b>51.447</b>
11	-	Personalaufwendungen	-139.788	-144.664	-139.239	-142.607	-146.171	-149.653
12	-	Versorgungsaufwendungen	0	0	0	0	0	0
13	-	Aufwendungen für Sach- und Dienstleistungen	-2.860	-2.731	-2.731	-2.731	-2.731	-2.731
14	-	Bilanzielle Abschreibungen	-1.221	-1.056	-1.371	-1.184	-1.028	-1.006
15	-	Transferaufwendungen	0	0	0	0	0	0



Ifd. Nr.		Teilergebnisplan (Produktbereichs-/Produktgruppenplan) Ertrags- und Aufwandsarten	Ergebnis 2020	Ansatz 2021	Ansatz 2022	Planung 2023	Planung 2024	Planung 2025
			EUR	EUR	EUR	EUR	EUR	EUR
			1	2	3	4	5	6
16	-	Sonstige ordentliche Aufwendungen	-30.373	-28.402	-29.579	-29.579	-29.579	-29.579
17	=	<b>Ordentliche Aufwendungen</b>	<b>-174.241</b>	<b>-176.853</b>	<b>-172.919</b>	<b>-176.101</b>	<b>-179.508</b>	<b>-182.969</b>
18	=	<b>Ordentliches Ergebnis (= Zeilen 10 und 17)</b>	<b>-141.771</b>	<b>-125.235</b>	<b>-121.167</b>	<b>-124.491</b>	<b>-128.041</b>	<b>-131.523</b>
19	+	Finanzerträge	0	0	0	0	0	0
20	-	Zinsen und sonstige Finanzaufwendungen	0	0	0	0	0	0
21	=	<b>Finanzergebnis (= Zeilen 19 und 20)</b>	<b>0</b>	<b>0</b>	<b>0</b>	<b>0</b>	<b>0</b>	<b>0</b>
22	=	<b>Ergebnis der laufenden Verwaltungstätigkeit (= Zeilen 18 und 21)</b>	<b>-141.771</b>	<b>-125.235</b>	<b>-121.167</b>	<b>-124.491</b>	<b>-128.041</b>	<b>-131.523</b>
23	+	Außerordentliche Erträge	0	0	0	0	0	0
24	-	Außerordentliche Aufwendungen	0	0	0	0	0	0
25	=	<b>Außerordentliches Ergebnis (= Zeilen 23 und 24)</b>	<b>0</b>	<b>0</b>	<b>0</b>	<b>0</b>	<b>0</b>	<b>0</b>
26	=	<b>Ergebnis vor internen Leistungsbeziehungen (= Zeilen 22 und 25)</b>	<b>-141.771</b>	<b>-125.235</b>	<b>-121.167</b>	<b>-124.491</b>	<b>-128.041</b>	<b>-131.523</b>
27	+	Erträge aus internen Leistungsbeziehungen	19.110	19.110	19.110	19.110	19.110	19.110
28	-	Aufwendungen aus internen Leistungsbeziehungen	-26.003	-27.933	-27.242	-27.242	-27.242	-27.242
29	=	<b>Teilergebnis (= Zeilen 26 bis 28)</b>	<b>-148.664</b>	<b>-134.058</b>	<b>-129.300</b>	<b>-132.624</b>	<b>-136.173</b>	<b>-139.655</b>
30	-	globaler Minderaufwand	0	0	0	0	0	0
31	=	<b>Teilergebnis nach Abzug globaler Minderaufwand (=Zeilen 29 und 30)</b>	<b>-148.664</b>	<b>-134.058</b>	<b>-129.300</b>	<b>-132.624</b>	<b>-136.173</b>	<b>-139.655</b>

**C0\_02**                    **Sicherheit und Ordnung**  
**C0\_0223**                **Sicherheit und Ordnung Heepen**

<b>Produktbereich</b>	Numerik 11.02	Bezeichnung Sicherheit und Ordnung	Produktgruppenverantwortliche/r Dezentent/in Dr. Witthaus, Udo, Dezernat 2
<b>Produktgruppe</b>	Numerik 11.02.23	Bezeichnung Sicherheit und Ordnung Heepen	Bezeichnung des politischen Gremiums Bezirksvertretung Heepen
		Zuständige Organisationseinheit 162, Bezirksamt Heepen	Produktgruppenverantwortliche/r Skarabis, Peter
<b>Inhalte der Produktgruppe</b>			
<b>Beschreibung</b>			
Angelegenheiten der allgemeinen Sicherheit und Ordnung im Stadtbezirk (Gefahrenabwehr), Ahnden von Verstößen, Beseitigen ordnungswidriger Zustände, Erteilen von Erlaubnissen, Annahme, Verwahrung, Herausgabe von Fundsachen, Vorbereiten und Übergabe von Fundsachen zur Verfügung an das Ordnungsamt, Führung des Gewereregisters, Erteilung und Versagung von gewerberechlichen Erlaubnissen, Überwachung von Gewerbebetrieben; Veranstaltung von Wochenmärkten; Vorbereitung, Organisation und Abwicklung der Wahlen im Stadtbezirk in Zusammenarbeit mit dem gesamtstädtischen Wahlteam.			
<b>Zielsetzung</b>			
Erreichen und Erhalten ordnungsgemäßer Zustände und Abläufe im Stadtbezirk bezogen auf Wohn- und Lebensräume sowie das Geschäfts- und Gewerbeswesen; ordnungsgemäße Abwicklung von Wahlen; Sicherstellung eines attraktiven Wochenmarktangebotes.			
<b>Zielerreichung</b>			
<ol style="list-style-type: none"> <li>1. Verstöße gegen Rechtsvorschriften der Sicherheit und Ordnung ahnden und ordnungswidrige Zustände beseitigen.</li> <li>2. Einpflegen aller im Bezirksamt eingehenden Gewerbeanzeigen in das Gewereregister zur Gewährleistung der Aktualität des gesamtstädtischen Gewereregisters.</li> <li>3. Erteilen von ordnungsrechtlichen und gewerberechlichen Erlaubnissen.</li> <li>4. Sicherstellung der ordnungsgemäßen Durchführung und Abwicklung von Wahlen, Volks- und Bürgerentscheiden unter Beachtung der einschlägigen Rechtsvorschriften.</li> <li>5. Sicherstellung von Wochenmärkten an den Standorten Brake, Baumheide und Stieghorst an jeweils einem Wochentag zur wohnortnahen Versorgung der Bevölkerung mit einem ausgewogenen, attraktiven Angebot.</li> </ol>			
<b>Zielgruppe</b>			
Einwohnerinnen und Einwohner des Stadtbezirkes, Besucherinnen und Besucher, Gewerbetreibende, Wahlberechtigte, Verbraucherinnen und Verbraucher, Markthändlerinnen und Markthändler.			
<b>Besonderheiten im Haushaltsjahr</b>			
keine			

**C0\_02**                    **Sicherheit und Ordnung**  
**C0\_0223**                **Sicherheit und Ordnung Heepen**  
**10223**                    **Sicherheit und Ordnung Heepen**

<b>Kennzahlen und Indikatoren der Zielerreichung und Leistungsmengen</b>	<b>Ergebnis 2020</b>	<b>Ansatz 2021</b>	<b>Ansatz 2022</b>	<b>Planung 2023</b>	<b>Planung 2024</b>	<b>Planung 2025</b>
	<b>1</b>	<b>2</b>	<b>3</b>	<b>4</b>	<b>5</b>	<b>6</b>
<b>11.02.23: Sicherheit und Ordnung Heepen</b>						
Owi-Verfahren/Ordnungsverfügungen (Stück)	28,00	36,00	36,00	36,00	36,00	36,00
Gewerbean-, um- und abmeldungen (Stück)	983,00	840,00	840,00	840,00	840,00	840,00
Erlaubnisse Ordnungs- u. Gewerbewesen (Stück)	30,00	140,00	140,00	140,00	140,00	140,00
Anzahl der Stimmbezirke (Stück)	25,00	26,00	26,00	26,00	26,00	26,00
Wochenmarkveranstaltungen (Stück)	159,00	156,00	156,00	156,00	156,00	156,00
Aufwand der PG pro 1000 Einwohner (Euro)	644,49	710,21	709,32	723,40	732,24	744,28
Aufwand der PG/Gesamtaufwand Haushalt (%)	0,02	0,02	0,02	0,02	0,02	0,02
Ertrag / Aufwand der PG (%)	19,39	18,61	18,80	18,42	18,19	17,77

**C0\_02**                    **Sicherheit und Ordnung**  
**C0\_0223**                **Sicherheit und Ordnung Heepen**

**Produktgruppenübersicht:**

<b>Produkt</b>	<b>Numerik</b> 11.02.23.01	<b>Bezeichnung</b> Ordnungs- und Gewerbeangelegenheiten
<b>Beschreibung des Produktes</b> Allgemeine Sicherheit und Ordnung, Fundsachen, Gewerbeangelegenheiten		
<b>Produkt</b>	<b>Numerik</b> 11.02.23.02	<b>Bezeichnung</b> Serviceleistungen für Fachämter
<b>Beschreibung des Produktes</b> Wahrnehmung von Aufgaben für die Fachämter. Hierbei handelt es sich um Vorbereitung, Organisation und Abwicklung der Wahlen im Stadtbezirk in Zusammenarbeit mit dem Wahlteam und die Sicherstellung von Wochenmärkten an den Standorten Brake, Baumheide und Stieghorst.		

**C0\_02**                    **Sicherheit und Ordnung**  
**C0\_0223**                **Sicherheit und Ordnung Heepen**

Ifd. Nr.		<b>Teilergebnisplan</b> (Produktbereichs-/Produktgruppenplan) Ertrags- und Aufwandsarten	Ergebnis 2020	Ansatz 2021	Ansatz 2022	Planung 2023	Planung 2024	Planung 2025
			EUR	EUR	EUR	EUR	EUR	EUR
			1	2	3	4	5	6
1		Steuern und ähnliche Abgaben	0	0	0	0	0	0
2	+	Zuwendungen und allgemeine Umlagen	2.201	1.687	1.961	1.915	1.915	1.599
3	+	Sonstige Transfererträge	0	0	0	0	0	0
4	+	Öffentlich-rechtliche Leistungsentgelte	21.061	23.000	23.000	23.000	23.000	23.000
5	+	Privatrechtliche Leistungsentgelte	0	1.000	1.000	1.000	1.000	1.000
6	+	Kostenerstattungen und Kostenumlagen	0	0	0	0	0	0
7	+	Sonstige ordentliche Erträge	0	0	0	0	0	0
8	+	Aktivierete Eigenleistungen	0	0	0	0	0	0
9	+/-	Bestandsveränderungen	0	0	0	0	0	0
<b>10</b>	<b>=</b>	<b>Ordentliche Erträge</b>	<b>23.262</b>	<b>25.687</b>	<b>25.961</b>	<b>25.915</b>	<b>25.915</b>	<b>25.599</b>
11	-	Personalaufwendungen	-155.205	-173.381	-166.762	-170.805	-175.085	-179.284
12	-	Versorgungsaufwendungen	0	0	0	0	0	0
13	-	Aufwendungen für Sach- und Dienstleistungen	-1.073	-3.301	-3.117	-3.331	-3.147	-3.331
14	-	Bilanzielle Abschreibungen	-2.274	-1.744	-2.195	-3.125	-3.125	-2.808
15	-	Transferaufwendungen	0	0	0	0	0	0

Ifd. Nr.		Teilergebnisplan (Produktbereichs-/Produktgruppenplan) Ertrags- und Aufwandsarten	Ergebnis 2020	Ansatz 2021	Ansatz 2022	Planung 2023	Planung 2024	Planung 2025
			EUR	EUR	EUR	EUR	EUR	EUR
			1	2	3	4	5	6
16	-	Sonstige ordentliche Aufwendungen	-35.368	-31.040	-37.166	-36.737	-35.633	-35.633
17	=	<b>Ordentliche Aufwendungen</b>	<b>-193.921</b>	<b>-209.466</b>	<b>-209.240</b>	<b>-213.998</b>	<b>-216.989</b>	<b>-221.057</b>
18	=	<b>Ordentliches Ergebnis (= Zeilen 10 und 17)</b>	<b>-170.659</b>	<b>-183.778</b>	<b>-183.278</b>	<b>-188.083</b>	<b>-191.074</b>	<b>-195.458</b>
19	+	Finanzerträge	0	0	0	0	0	0
20	-	Zinsen und sonstige Finanzaufwendungen	0	0	0	0	0	0
21	=	<b>Finanzergebnis (= Zeilen 19 und 20)</b>	<b>0</b>	<b>0</b>	<b>0</b>	<b>0</b>	<b>0</b>	<b>0</b>
22	=	<b>Ergebnis der laufenden Verwaltungstätigkeit (= Zeilen 18 und 21)</b>	<b>-170.659</b>	<b>-183.778</b>	<b>-183.278</b>	<b>-188.083</b>	<b>-191.074</b>	<b>-195.458</b>
23	+	Außerordentliche Erträge	0	0	0	0	0	0
24	-	Außerordentliche Aufwendungen	0	0	0	0	0	0
25	=	<b>Außerordentliches Ergebnis (= Zeilen 23 und 24)</b>	<b>0</b>	<b>0</b>	<b>0</b>	<b>0</b>	<b>0</b>	<b>0</b>
26	=	<b>Ergebnis vor internen Leistungsbeziehungen (= Zeilen 22 und 25)</b>	<b>-170.659</b>	<b>-183.778</b>	<b>-183.278</b>	<b>-188.083</b>	<b>-191.074</b>	<b>-195.458</b>
27	+	Erträge aus internen Leistungsbeziehungen	19.110	19.110	19.110	19.110	19.110	19.110
28	-	Aufwendungen aus internen Leistungsbeziehungen	-24.560	-31.296	-30.509	-30.509	-30.509	-30.509
29	=	<b>Teilergebnis (= Zeilen 26 bis 28)</b>	<b>-176.109</b>	<b>-195.965</b>	<b>-194.678</b>	<b>-199.482</b>	<b>-202.473</b>	<b>-206.857</b>
30	-	globaler Minderaufwand	0	0	0	0	0	0
31	=	<b>Teilergebnis nach Abzug globaler Minderaufwand (=Zeilen 29 und 30)</b>	<b>-176.109</b>	<b>-195.965</b>	<b>-194.678</b>	<b>-199.482</b>	<b>-202.473</b>	<b>-206.857</b>

**C0\_02                    Sicherheit und Ordnung**  
**C0\_0224                Sicherheit und Ordnung Sennestadt**

<b>Produktbereich</b>	Numerik 11.02	Bezeichnung Sicherheit und Ordnung	Produktgruppenverantwortliche/r Dezentent/in Dr. Witthaus, Udo, Dezernat 2
<b>Produktgruppe</b>	Numerik 11.02.24	Bezeichnung Sicherheit und Ordnung Sennestadt	Bezeichnung des politischen Gremiums Bezirksvertretung Sennestadt
		Zuständige Organisationseinheit 163, Bezirksamt Sennestadt	Produktgruppenverantwortliche/r Oester-Barkey, Petra

**Inhalte der Produktgruppe****Beschreibung**

Angelegenheiten der allgemeinen Sicherheit und Ordnung im Stadtbezirk (Gefahrenabwehr), Ahnden von Verstößen, Beseitigen ordnungswidriger Zustände, Erteilen von Erlaubnissen, Annahme, Verwahrung, Herausgabe von Fundsachen, Vorbereiten und Übergabe von Fundsachen zur Verfügung an das Ordnungsamt, Führung des Gewerberegisters, Erteilung und Versagung von gewerberechtiglichen Erlaubnissen, Überwachung von Gewerbebetrieben, Veranstaltung des Wochenmarktes; Vorbereitung, Organisation und Abwicklung von Wahlen im Stadtbezirk in Zusammenarbeit mit dem gesamtstädtischen Wahlteam.

**Zielsetzung**

Erreichen und Erhalten ordnungsgemäßer Zustände und Abläufe im Stadtbezirk bezogen auf Wohn- und Lebensräume sowie das Geschäfts- und Gewerbewesen, ordnungsgemäße Abwicklung von Wahlen, Sicherstellen eines attraktiven Wochenmarktangebots.

**Zielerreichung**

1. Verstöße gegen Rechtsvorschriften der Sicherheit und Ordnung ahnden und ordnungswidrige Zustände beseitigen.
2. Einpflegen aller im Bezirksamt eingehenden Gewerbeanzeigen in das Gewerberegister zur Gewährleistung der Aktualität des gesamtstädtischen Gewerberegisters.
3. Erteilen von ordnungsrechtlichen und gewerberechtiglichen Erlaubnissen.
4. Sicherstellen der ordnungsgemäßen Durchführung und Abwicklung von Wahlen, Volks- und Bürgerentscheiden unter Beachtung der einschlägigen Rechtsvorschriften.
5. Sicherstellen eines Wochenmarktes im Stadtbezirk an zwei Tagen in der Woche zur wohnortnahen Versorgung der Bevölkerung mit einem ausgewogenen, attraktiven Angebot.

**Zielgruppe**

Einwohnerinnen und Einwohner des Stadtbezirks, Besucherinnen und Besucher, Gewerbetreibende, Wahlberechtigte, Verbraucherinnen und Verbraucher, Markthändlerinnen und Markthändler.

**Besonderheiten im Haushaltsjahr**



**C0\_02**                    **Sicherheit und Ordnung**  
**C0\_0224**                **Sicherheit und Ordnung Sennestadt**  
**10224**                    **Sicherheit und Ordnung Sennestadt**

<b>Kennzahlen und Indikatoren der Zielerreichung und Leistungsmengen</b>	<b>Ergebnis 2020</b>	<b>Ansatz 2021</b>	<b>Ansatz 2022</b>	<b>Planung 2023</b>	<b>Planung 2024</b>	<b>Planung 2025</b>
	<b>1</b>	<b>2</b>	<b>3</b>	<b>4</b>	<b>5</b>	<b>6</b>
<b>11.02.24: Sicherheit und Ordnung Sennestadt</b>						
Owi-Verfahren/Ordnungsverfügungen (Stück)	12,00	10,00	10,00	10,00	10,00	10,00
Gewerbean-, -um- u. -abmeldungen (Stück)	379,00	400,00	400,00	400,00	400,00	400,00
Erlaubnisverf. Ordnungs- u. Gewerbewesen (Stück)	30,00	50,00	50,00	50,00	50,00	50,00
Anzahl der Stimmbezirke (Stück)	10,00	11,00	11,00	11,00	11,00	11,00
Wochenmarktveranstaltungen (Stück)	104,00	100,00	100,00	100,00	100,00	100,00
Aufwand der PG pro 1000 Einwohner (Euro)	359,37	450,41	453,88	459,60	463,88	470,36
Aufwand der PG/Gesamtaufwand Haushalt (%)	0,01	0,01	0,01	0,01	0,01	0,01
Ertrag / Aufwand der PG (%)	25,50	20,96	20,86	20,57	19,99	19,71

**C0\_02**                    **Sicherheit und Ordnung**  
**C0\_0224**                **Sicherheit und Ordnung Sennestadt**

**Produktgruppenübersicht:**

<b>Produkt</b>	<b>Numerik</b> 11.02.24.01	<b>Bezeichnung</b> Ordnungs- und Gewerbeangelegenheiten
<b>Beschreibung des Produktes</b> Allgemeine Sicherheit und Ordnung, Fundsachen, Gewerbeangelegenheiten.		
<b>Produkt</b>	<b>Numerik</b> 11.02.24.02	<b>Bezeichnung</b> Serviceleistungen für Fachämter
<b>Beschreibung des Produktes</b> Wahrnehmung von Aufgaben für die Fachämter. Hierbei handelt es sich um die Durchführung von Wahlen und die Übernahme der Aufgaben zur Durchführung des Wochenmarktes Sennestadt.		

C0\_02

Sicherheit und Ordnung

C0\_0224

Sicherheit und Ordnung Sennestadt

Ifd. Nr.		Teilergebnisplan (Produktbereichs-/Produktgruppenplan) Ertrags- und Aufwandsarten	Ergebnis 2020	Ansatz 2021	Ansatz 2022	Planung 2023	Planung 2024	Planung 2025
			EUR	EUR	EUR	EUR	EUR	EUR
			1	2	3	4	5	6
1		Steuern und ähnliche Abgaben	0	0	0	0	0	0
2	+	Zuwendungen und allgemeine Umlagen	723	723	723	667	55	55
3	+	Sonstige Transfererträge	0	0	0	0	0	0
4	+	Öffentlich-rechtliche Leistungsentgelte	17.597	18.000	18.000	18.000	18.000	18.000
5	+	Privatrechtliche Leistungsentgelte	0	543	543	543	543	543
6	+	Kostenerstattungen und Kostenumlagen	0	0	0	0	0	0
7	+	Sonstige ordentliche Erträge	0	0	0	0	0	0
8	+	Aktivierete Eigenleistungen	0	0	0	0	0	0
9	+/-	Bestandsveränderungen	0	0	0	0	0	0
<b>10</b>	<b>=</b>	<b>Ordentliche Erträge</b>	<b>18.319</b>	<b>19.266</b>	<b>19.266</b>	<b>19.210</b>	<b>18.598</b>	<b>18.598</b>
11	-	Personalaufwendungen	-54.546	-83.800	-79.854	-81.849	-83.970	-86.163
12	-	Versorgungsaufwendungen	0	0	0	0	0	0
13	-	Aufwendungen für Sach- und Dienstleistungen	-293	-6.056	-6.056	-6.056	-6.056	-6.056
14	-	Bilanzielle Abschreibungen	-793	-943	-943	-880	-204	-204
15	-	Transferaufwendungen	0	0	0	0	0	0

Ifd. Nr.		Teilergebnisplan (Produktbereichs-/Produktgruppenplan) Ertrags- und Aufwandsarten	Ergebnis 2020	Ansatz 2021	Ansatz 2022	Planung 2023	Planung 2024	Planung 2025
			EUR	EUR	EUR	EUR	EUR	EUR
			1	2	3	4	5	6
16	-	Sonstige ordentliche Aufwendungen	-54.427	-50.742	-54.959	-54.959	-54.959	-54.959
17	=	<b>Ordentliche Aufwendungen</b>	<b>-110.059</b>	<b>-141.541</b>	<b>-141.812</b>	<b>-143.743</b>	<b>-145.189</b>	<b>-147.382</b>
18	=	<b>Ordentliches Ergebnis (= Zeilen 10 und 17)</b>	<b>-91.740</b>	<b>-122.276</b>	<b>-122.546</b>	<b>-124.534</b>	<b>-126.592</b>	<b>-128.784</b>
19	+	Finanzerträge	0	0	0	0	0	0
20	-	Zinsen und sonstige Finanzaufwendungen	0	0	0	0	0	0
21	=	<b>Finanzergebnis (= Zeilen 19 und 20)</b>	<b>0</b>	<b>0</b>	<b>0</b>	<b>0</b>	<b>0</b>	<b>0</b>
22	=	<b>Ergebnis der laufenden Verwaltungstätigkeit (= Zeilen 18 und 21)</b>	<b>-91.740</b>	<b>-122.276</b>	<b>-122.546</b>	<b>-124.534</b>	<b>-126.592</b>	<b>-128.784</b>
23	+	Außerordentliche Erträge	0	0	0	0	0	0
24	-	Außerordentliche Aufwendungen	0	0	0	0	0	0
25	=	<b>Außerordentliches Ergebnis (= Zeilen 23 und 24)</b>	<b>0</b>	<b>0</b>	<b>0</b>	<b>0</b>	<b>0</b>	<b>0</b>
26	=	<b>Ergebnis vor internen Leistungsbeziehungen (= Zeilen 22 und 25)</b>	<b>-91.740</b>	<b>-122.276</b>	<b>-122.546</b>	<b>-124.534</b>	<b>-126.592</b>	<b>-128.784</b>
27	+	Erträge aus internen Leistungsbeziehungen	12.740	12.740	12.740	12.740	12.740	12.740
28	-	Aufwendungen aus internen Leistungsbeziehungen	-11.766	-11.147	-11.601	-11.601	-11.601	-11.601
29	=	<b>Teilergebnis (= Zeilen 26 bis 28)</b>	<b>-90.766</b>	<b>-120.683</b>	<b>-121.407</b>	<b>-123.394</b>	<b>-125.452</b>	<b>-127.645</b>
30	-	globaler Minderaufwand	0	0	0	0	0	0
31	=	<b>Teilergebnis nach Abzug globaler Minderaufwand (=Zeilen 29 und 30)</b>	<b>-90.766</b>	<b>-120.683</b>	<b>-121.407</b>	<b>-123.394</b>	<b>-125.452</b>	<b>-127.645</b>

**C0\_02**                    **Sicherheit und Ordnung**  
**C0\_0225**                **Sicherheit und Ordnung Senne**

<b>Produktbereich</b>	Numerik 11.02	Bezeichnung Sicherheit und Ordnung	Produktgruppenverantwortliche/r Dezentent/in Dr. Witthaus, Udo, Dezernat 2
<b>Produktgruppe</b>	Numerik 11.02.25	Bezeichnung Sicherheit und Ordnung Senne	Bezeichnung des politischen Gremiums Bezirksvertretung Senne
		Zuständige Organisationseinheit 164, Bezirksamt Senne	Produktgruppenverantwortliche/r Oester-Barkey, Petra
<b>Inhalte der Produktgruppe</b>			
<b>Beschreibung</b> Angelegenheiten der allgemeinen Sicherheit und Ordnung im Stadtbezirk (Gefahrenabwehr), Ahnden von Verstößen, Beseitigen ordnungswidriger Zustände, Erteilen von Erlaubnissen, Annahme, Verwahrung, Herausgabe von Fundsachen, Vorbereiten und Übergabe von Fundsachen zur Verfügung an das Ordnungsamt, Führung des Gewereregisters, Erteilung und Versagung von gewerberechtigten Erlaubnissen, Überwachung von Gewerbebetrieben, Veranstaltung von Wochenmärkten; Vorbereitung, Organisation und Abwicklung der Wahlen im Stadtbezirk in Zusammenarbeit mit dem gesamtstädtischen Wahlteam.			
<b>Zielsetzung</b> Erreichen und Erhalten ordnungsgemäßer Zustände und Abläufe im Stadtbezirk bezogen auf Wohn- und Lebensräume sowie das Geschäfts- und Gewerbeswesen, ordnungsgemäße Abwicklung von Wahlen, Sicherstellen eines attraktiven Wochenmarktangebots.			
<b>Zielerreichung</b> 1. Verstöße gegen Rechtsvorschriften der Sicherheit und Ordnung ahnden und ordnungswidrige Zustände beseitigen. 2. Einpflegen aller im Bezirksamt eingehenden Gewerbeanzeigen in das Gewereregister zur Gewährleistung der Aktualität des gesamtstädtischen Gewereregisters. 3. Erteilen von ordnungs- und gewerberechtigten Erlaubnissen. 4. Sicherstellen der ordnungsgemäßen Durchführung und Abwicklung von Wahlen, Volks- und Bürgerentscheiden unter Beachtung der einschlägigen Rechtsvorschriften. 5. Sicherstellen eines Wochenmarkts im Stadtbezirk zur wohnortnahen Versorgung der Bevölkerung mit einem ausgewogenen, attraktiven Angebot.			
<b>Zielgruppe</b> Einwohnerinnen und Einwohner des Stadtbezirks, Besucherinnen und Besucher, Gewerbetreibende, Wahlberechtigte, Verbraucherinnen und Verbraucher, Markthändlerinnen und Markthändler.			
<b>Besonderheiten im Haushaltsjahr</b> keine			

**C0\_02**                    **Sicherheit und Ordnung**  
**C0\_0225**                **Sicherheit und Ordnung Senne**  
**10225**                    **Sicherheit und Ordnung Senne**

<b>Kennzahlen und Indikatoren der Zielerreichung und Leistungsmengen</b>	<b>Ergebnis 2020</b>	<b>Ansatz 2021</b>	<b>Ansatz 2022</b>	<b>Planung 2023</b>	<b>Planung 2024</b>	<b>Planung 2025</b>
	<b>1</b>	<b>2</b>	<b>3</b>	<b>4</b>	<b>5</b>	<b>6</b>
<b>11.02.25: Sicherheit und Ordnung Senne</b>						
Owi-Verfahren/Ordnungsverfügungen (Stück)	89,00	35,00	35,00	35,00	35,00	35,00
Gewerbean-, -um- und -abmeldungen (Stück)	326,00	408,00	408,00	408,00	408,00	408,00
Erlaubnisse Ordnungs- und Gewerbewesen (Stück)	22,00	70,00	70,00	70,00	70,00	70,00
Anzahl der Stimmbezirke (Stück)	1,00	12,00	12,00	12,00	12,00	12,00
Wochenmarktveranstaltungen (Stück)	55,00	52,00	52,00	52,00	52,00	52,00
Aufwand der PG pro 1000 Einwohner (Euro)	272,29	320,98	316,66	321,27	326,15	331,00
Aufwand der PG/Gesamtaufwand Haushalt (%)	0,01	0,01	0,01	0,01	0,01	0,01
Ertrag / Aufwand der PG (%)	13,35	18,86	19,21	18,93	18,65	18,38

**C0\_02**                    **Sicherheit und Ordnung**  
**C0\_0225**                **Sicherheit und Ordnung Senne**

**Produktgruppenübersicht:**

<b>Produkt</b>	<b>Numerik</b> 11.02.25.01	<b>Bezeichnung</b> Ordnungs- und Gewerbeangelegenheiten
<b>Beschreibung des Produktes</b> Allgemeine Sicherheit und Ordnung, Fundsachen, Gewerbeangelegenheiten		
<b>Produkt</b>	<b>Numerik</b> 11.02.25.02	<b>Bezeichnung</b> Serviceleistungen für Fachämter
<b>Beschreibung des Produktes</b> Wahrnehmung von Aufgaben für die Fachämter. Hierbei handelt es sich um die Durchführung von Wahlen und die Übernahme der Aufgaben zur Durchführung der Wochenmärkte Senne.		

**C0\_02**                    **Sicherheit und Ordnung**  
**C0\_0225**                **Sicherheit und Ordnung Senne**

Ifd. Nr.		Teilergebnisplan (Produktbereichs-/Produktgruppenplan) Ertrags- und Aufwandsarten	Ergebnis 2020	Ansatz 2021	Ansatz 2022	Planung 2023	Planung 2024	Planung 2025
			EUR	EUR	EUR	EUR	EUR	EUR
			1	2	3	4	5	6
1		Steuern und ähnliche Abgaben	0	0	0	0	0	0
2	+	Zuwendungen und allgemeine Umlagen	153	43	61	61	61	61
3	+	Sonstige Transfererträge	0	0	0	0	0	0
4	+	Öffentlich-rechtliche Leistungsentgelte	5.787	13.861	13.861	13.861	13.861	13.861
5	+	Privatrechtliche Leistungsentgelte	0	248	248	248	248	248
6	+	Kostenerstattungen und Kostenumlagen	0	0	0	0	0	0
7	+	Sonstige ordentliche Erträge	10	0	20	20	20	20
8	+	Aktivierete Eigenleistungen	0	0	0	0	0	0
9	+/-	Bestandsveränderungen	0	0	0	0	0	0
<b>10</b>	<b>=</b>	<b>Ordentliche Erträge</b>	<b>5.950</b>	<b>14.152</b>	<b>14.190</b>	<b>14.190</b>	<b>14.190</b>	<b>14.190</b>
11	-	Personalaufwendungen	-57.482	-66.378	-63.691	-65.247	-66.896	-68.538
12	-	Versorgungsaufwendungen	0	0	0	0	0	0
13	-	Aufwendungen für Sach- und Dienstleistungen	-2.293	-8.564	-8.564	-8.564	-8.564	-8.564
14	-	Bilanzielle Abschreibungen	-163	-115	-152	-152	-152	-152
15	-	Transferaufwendungen	0	0	0	0	0	0



Ifd. Nr.		Teilergebnisplan (Produktbereichs-/Produktgruppenplan) Ertrags- und Aufwandsarten	Ergebnis 2020	Ansatz 2021	Ansatz 2022	Planung 2023	Planung 2024	Planung 2025
			EUR	EUR	EUR	EUR	EUR	EUR
			1	2	3	4	5	6
16	-	Sonstige ordentliche Aufwendungen	-20.793	-21.419	-22.307	-22.307	-22.307	-22.307
17	=	<b>Ordentliche Aufwendungen</b>	<b>-80.731</b>	<b>-96.475</b>	<b>-94.713</b>	<b>-96.269</b>	<b>-97.918</b>	<b>-99.560</b>
18	=	<b>Ordentliches Ergebnis (= Zeilen 10 und 17)</b>	<b>-74.781</b>	<b>-82.322</b>	<b>-80.523</b>	<b>-82.080</b>	<b>-83.729</b>	<b>-85.370</b>
19	+	Finanzerträge	0	0	0	0	0	0
20	-	Zinsen und sonstige Finanzaufwendungen	0	0	0	0	0	0
21	=	<b>Finanzergebnis (= Zeilen 19 und 20)</b>	<b>0</b>	<b>0</b>	<b>0</b>	<b>0</b>	<b>0</b>	<b>0</b>
22	=	<b>Ergebnis der laufenden Verwaltungstätigkeit (= Zeilen 18 und 21)</b>	<b>-74.781</b>	<b>-82.322</b>	<b>-80.523</b>	<b>-82.080</b>	<b>-83.729</b>	<b>-85.370</b>
23	+	Außerordentliche Erträge	0	0	0	0	0	0
24	-	Außerordentliche Aufwendungen	0	0	0	0	0	0
25	=	<b>Außerordentliches Ergebnis (= Zeilen 23 und 24)</b>	<b>0</b>	<b>0</b>	<b>0</b>	<b>0</b>	<b>0</b>	<b>0</b>
26	=	<b>Ergebnis vor internen Leistungsbeziehungen (= Zeilen 22 und 25)</b>	<b>-74.781</b>	<b>-82.322</b>	<b>-80.523</b>	<b>-82.080</b>	<b>-83.729</b>	<b>-85.370</b>
27	+	Erträge aus internen Leistungsbeziehungen	6.370	6.370	6.370	6.370	6.370	6.370
28	-	Aufwendungen aus internen Leistungsbeziehungen	-11.573	-12.336	-12.319	-12.319	-12.319	-12.319
29	=	<b>Teilergebnis (= Zeilen 26 bis 28)</b>	<b>-79.984</b>	<b>-88.288</b>	<b>-86.472</b>	<b>-88.028</b>	<b>-89.677</b>	<b>-91.319</b>
30	-	globaler Minderaufwand	0	0	0	0	0	0
31	=	<b>Teilergebnis nach Abzug globaler Minderaufwand (=Zeilen 29 und 30)</b>	<b>-79.984</b>	<b>-88.288</b>	<b>-86.472</b>	<b>-88.028</b>	<b>-89.677</b>	<b>-91.319</b>

**C0\_02**                    **Sicherheit und Ordnung**  
**C0\_0226**                **Sicherheit und Ordnung Jöllenbeck**

<b>Produktbereich</b>	Numerik 11.02	Bezeichnung Sicherheit und Ordnung	Produktgruppenverantwortliche/r Dezentent/in Dr. Witthaus, Udo, Dezernat 2
<b>Produktgruppe</b>	Numerik 11.02.26	Bezeichnung Sicherheit und Ordnung Jöllenbeck	Bezeichnung des politischen Gremiums Bezirksvertretung Jöllenbeck
		Zuständige Organisationseinheit 166, Bezirksamt Jöllenbeck	Produktgruppenverantwortliche/r Hansen, Andreas
<b>Inhalte der Produktgruppe</b>			
<b>Beschreibung</b>			
Angelegenheiten der allgemeinen Sicherheit und Ordnung im Stadtbezirk (Gefahrenabwehr), Ahnden von Verstößen, Beseitigen ordnungswidriger Zustände, Erteilen von Erlaubnissen, Annahme, Verwahrung, Herausgabe von Fundsachen, Vorbereiten und Übergabe von Fundsachen zur Verfügung an das Ordnungsamt, Führung des Gewerberegisters, Erteilung und Versagung von gewerberechlichen Erlaubnissen, Überwachung von Gewerbebetrieben, Veranstaltung des Wochenmarktes; Vorbereitung, Organisation und Abwicklung der Wahlen im Stadtbezirk in Zusammenarbeit mit dem gesamtstädtischen Wahlteam.			
<b>Zielsetzung</b>			
Erreichen und Erhalten ordnungsgemäßer Zustände und Abläufe im Stadtbezirk bezogen auf Wohn- und Lebensräume sowie das Geschäfts- und Gewerbeswesen, ordnungsgemäße Abwicklung von Wahlen, Sicherstellen eines attraktiven Wochenmarktangebots.			
<b>Zielerreichung</b>			
<ol style="list-style-type: none"> <li>1. Verstöße gegen Rechtsvorschriften der Sicherheit und Ordnung ahnden und ordnungswidrige Zustände beseitigen.</li> <li>2. Einpflegen aller im Bezirksamt eingehenden Gewerbeanzeigen in das Gewerberegister zur Gewährleistung der Aktualität des gesamtstädtischen Gewerberegisters.</li> <li>3. Erteilen von ordnungs- und gewerberechlichen Erlaubnissen.</li> <li>4. Sicherstellen der ordnungsgemäßen Durchführung und Abwicklung von Wahlen, Volks- und Bürgerentscheiden unter Beachtung der einschlägigen Rechtsvorschriften.</li> <li>5. Sicherstellen eines Wochenmarkts im Stadtbezirk an einem Tag in der Woche zur wohnortnahen Versorgung der Bevölkerung mit einem ausgewogenen, attraktiven Angebot.</li> </ol>			
<b>Zielgruppe</b>			
Einwohnerinnen und Einwohner des Stadtbezirks, Besucherinnen und Besucher, Gewerbetreibende, Wahlberechtigte, Verbraucherinnen und Verbraucher, Markthändlerinnen und Markthändler.			
<b>Besonderheiten im Haushaltsjahr</b>			

**C0\_02**                    **Sicherheit und Ordnung**  
**C0\_0226**                **Sicherheit und Ordnung Jöllenbeck**  
**10226**                    **Sicherheit und Ordnung Jöllenbeck**

<b>Kennzahlen und Indikatoren der Zielerreichung und Leistungsmengen</b>	<b>Ergebnis 2020</b>	<b>Ansatz 2021</b>	<b>Ansatz 2022</b>	<b>Planung 2023</b>	<b>Planung 2024</b>	<b>Planung 2025</b>
	<b>1</b>	<b>2</b>	<b>3</b>	<b>4</b>	<b>5</b>	<b>6</b>
<b>11.02.26: Sicherheit und Ordnung Jöllenbeck</b>						
Owi-Verfahren/ Ordnungsverfügungen (Stück)	7,00	15,00	15,00	15,00	15,00	15,00
Gewerbean-, -um- und -abmeldungen (Stück)	326,00	350,00	350,00	350,00	350,00	350,00
Erlaubnisse Ordnungs- u. Gewerbewesen (Stück)	3,00	10,00	10,00	10,00	10,00	10,00
Anzahl der Stimmbezirke (Stück)	12,00	12,00	12,00	12,00	12,00	12,00
Wochenmarktveranstaltungen (Stück)	53,00	52,00	52,00	52,00	52,00	52,00
Aufwand der PG pro 1000 Einwohner (Euro)	286,69	297,51	304,00	309,20	314,45	318,78
Aufwand der PG/Gesamtaufwand Haushalt (%)	0,01	0,01	0,01	0,01	0,01	0,01
Ertrag / Aufwand der PG (%)	13,77	17,55	17,44	17,14	16,80	16,57

**C0\_02**                    **Sicherheit und Ordnung**  
**C0\_0226**                **Sicherheit und Ordnung Jöllenbeck**

**Produktgruppenübersicht:**

<b>Produkt</b>	<b>Numerik</b> 11.02.26.01	<b>Bezeichnung</b> Ordnungs- und Gewerbeangelegenheiten
<b>Beschreibung des Produktes</b> Allgemeine Sicherheit und Ordnung, Fundsachen, Gewerbeangelegenheiten		
<b>Produkt</b>	<b>Numerik</b> 11.02.26.02	<b>Bezeichnung</b> Serviceleistungen für Fachämter
<b>Beschreibung des Produktes</b> Wahrnehmung von Aufgaben für die Fachämter. Hierbei handelt es sich um die Durchführung von Wahlen und die Übernahme der Aufgaben zur Durchführung des Wochenmarktes Jöllenbeck.		

**C0\_02**                    **Sicherheit und Ordnung**  
**C0\_0226**                **Sicherheit und Ordnung Jöllenbeck**

Ifd. Nr.		Teilergebnisplan (Produktbereichs-/Produktgruppenplan) Ertrags- und Aufwandsarten	Ergebnis 2020	Ansatz 2021	Ansatz 2022	Planung 2023	Planung 2024	Planung 2025
			EUR	EUR	EUR	EUR	EUR	EUR
			1	2	3	4	5	6
1		Steuern und ähnliche Abgaben	0	0	0	0	0	0
2	+	Zuwendungen und allgemeine Umlagen	458	242	462	457	399	399
3	+	Sonstige Transfererträge	0	0	0	0	0	0
4	+	Öffentlich-rechtliche Leistungsentgelte	6.550	10.913	10.913	10.913	10.913	10.913
5	+	Privatrechtliche Leistungsentgelte	0	175	175	175	175	175
6	+	Kostenerstattungen und Kostenumlagen	0	0	0	0	0	0
7	+	Sonstige ordentliche Erträge	0	0	0	0	0	0
8	+	Aktivierete Eigenleistungen	0	0	0	0	0	0
9	+/-	Bestandsveränderungen	0	0	0	0	0	0
<b>10</b>	<b>=</b>	<b>Ordentliche Erträge</b>	<b>7.008</b>	<b>11.330</b>	<b>11.550</b>	<b>11.545</b>	<b>11.487</b>	<b>11.487</b>
11	-	Personalaufwendungen	-75.517	-80.842	-80.033	-81.795	-83.628	-85.090
12	-	Versorgungsaufwendungen	0	0	0	0	0	0
13	-	Aufwendungen für Sach- und Dienstleistungen	-1.006	-552	-552	-552	-552	-552
14	-	Bilanzielle Abschreibungen	-458	-340	-561	-556	-498	-498
15	-	Transferaufwendungen	0	0	0	0	0	0

Ifd. Nr.		Teilergebnisplan (Produktbereichs-/Produktgruppenplan) Ertrags- und Aufwandsarten	Ergebnis 2020	Ansatz 2021	Ansatz 2022	Planung 2023	Planung 2024	Planung 2025
			EUR	EUR	EUR	EUR	EUR	EUR
			1	2	3	4	5	6
16	-	Sonstige ordentliche Aufwendungen	-7.509	-7.513	-7.668	-7.668	-7.668	-7.668
17	=	<b>Ordentliche Aufwendungen</b>	<b>-84.490</b>	<b>-89.246</b>	<b>-88.813</b>	<b>-90.570</b>	<b>-92.346</b>	<b>-93.808</b>
18	=	<b>Ordentliches Ergebnis (= Zeilen 10 und 17)</b>	<b>-77.482</b>	<b>-77.917</b>	<b>-77.263</b>	<b>-79.025</b>	<b>-80.859</b>	<b>-82.321</b>
19	+	Finanzerträge	0	0	0	0	0	0
20	-	Zinsen und sonstige Finanzaufwendungen	0	0	0	0	0	0
21	=	<b>Finanzergebnis (= Zeilen 19 und 20)</b>	<b>0</b>	<b>0</b>	<b>0</b>	<b>0</b>	<b>0</b>	<b>0</b>
22	=	<b>Ergebnis der laufenden Verwaltungstätigkeit (= Zeilen 18 und 21)</b>	<b>-77.482</b>	<b>-77.917</b>	<b>-77.263</b>	<b>-79.025</b>	<b>-80.859</b>	<b>-82.321</b>
23	+	Außerordentliche Erträge	0	0	0	0	0	0
24	-	Außerordentliche Aufwendungen	0	0	0	0	0	0
25	=	<b>Außerordentliches Ergebnis (= Zeilen 23 und 24)</b>	<b>0</b>	<b>0</b>	<b>0</b>	<b>0</b>	<b>0</b>	<b>0</b>
26	=	<b>Ergebnis vor internen Leistungsbeziehungen (= Zeilen 22 und 25)</b>	<b>-77.482</b>	<b>-77.917</b>	<b>-77.263</b>	<b>-79.025</b>	<b>-80.859</b>	<b>-82.321</b>
27	+	Erträge aus internen Leistungsbeziehungen	6.370	6.370	6.370	6.370	6.370	6.370
28	-	Aufwendungen aus internen Leistungsbeziehungen	-12.698	-11.609	-13.939	-13.939	-13.939	-13.939
29	=	<b>Teilergebnis (= Zeilen 26 bis 28)</b>	<b>-83.810</b>	<b>-83.156</b>	<b>-84.832</b>	<b>-86.594</b>	<b>-88.428</b>	<b>-89.890</b>
30	-	globaler Minderaufwand	0	0	0	0	0	0
31	=	<b>Teilergebnis nach Abzug globaler Minderaufwand (=Zeilen 29 und 30)</b>	<b>-83.810</b>	<b>-83.156</b>	<b>-84.832</b>	<b>-86.594</b>	<b>-88.428</b>	<b>-89.890</b>

**C0\_02**                    **Sicherheit und Ordnung**  
**C0\_0227**                **Außendienste**

<b>Produktbereich</b>	Numerik 11.02	Bezeichnung Sicherheit und Ordnung	Produktgruppenverantwortliche/r Dezentent/in N. N., Dezernat 3
<b>Produktgruppe</b>	Numerik 11.02.27	Bezeichnung Außendienste	Bezeichnung des politischen Gremiums Haupt-, Wirtschaftsförderungs- und Beteiligungsausschuss
		Zuständige Organisationseinheit 320, Ordnungsamt	Produktgruppenverantwortliche/r Feldmann, Friedhelm
<b>Inhalte der Produktgruppe</b>			
<b>Beschreibung</b> Es werden Aufgaben der Gefahrenabwehr sowie Außendiensttätigkeiten für Bereiche des Ordnungsamtes und andere (Dienst-) Stellen durchgeführt. Städtische Mitarbeiterinnen und Mitarbeiter nehmen gemeinsam mit Polizeibeamten ihren Dienst zum Schutze der Allgemeinheit wahr. Überwachung des ruhenden Verkehrs.			
<b>Zielsetzung</b> Aufrechterhaltung der öffentlichen Sicherheit und Ordnung durch präventive und repressive Maßnahmen; Schutz der Allgemeinheit vor Gefahren und Steigerung des Sicherheitsgefühls; Verbesserung der Verkehrssicherheit.			
<b>Zielerreichung</b> 1. Unterstützung der internen und externen Auftraggeber durch eigene Ermittlungen; 2. Durchführung von Kontrollen zur Feststellung und Verhinderung von Rechtsverstößen; 3. Gewährleistung der Sicherheit und Leichtigkeit des Straßenverkehrs und Unterstützung bei der Durchsetzung der Parkraumbewirtschaftung; 4. Allgemeine Prävention und Schutz der Allgemeinheit vor Gefahren durch Präsenzstreifen; 5. Hilfestellung und Unterstützung aller ratsuchenden Menschen in der Stadtwache und bei Präsenzstreifen.			
<b>Zielgruppe</b> Alle Einwohner und Besucher der Stadt Bielefeld sowie Mitarbeiter und Vertreter von Behörden, Firmen und anderen Organisationen			
<b>Besonderheiten im Haushaltsjahr</b> keine			

**C0\_02**                    **Sicherheit und Ordnung**  
**C0\_0227**                **Außendienste**  
**10227**                    **Außendienste**

<b>Kennzahlen und Indikatoren der Zielerreichung und Leistungsmengen</b>	<b>Ergebnis 2020</b>	<b>Ansatz 2021</b>	<b>Ansatz 2022</b>	<b>Planung 2023</b>	<b>Planung 2024</b>	<b>Planung 2025</b>
	<b>1</b>	<b>2</b>	<b>3</b>	<b>4</b>	<b>5</b>	<b>6</b>
<b>11.02.27: Außendienste</b>						
Beratungsgespräche (Stück)	10.461,00	4.800,00	4.800,00	4.800,00	4.800,00	4.800,00
Kontrollen (Stück)	4.223,00	7.920,00	7.920,00	7.920,00	7.920,00	7.920,00
Verwarnungen (Stück)	136.044,00	205.000,00	205.000,00	205.000,00	205.000,00	205.000,00
Präsenzstreifen (Stück)	3.525,00	2.580,00	2.580,00	2.580,00	2.580,00	2.580,00
Ermittlungen (Stück)	5.802,00	4.500,00	4.500,00	4.500,00	4.500,00	4.500,00
Aufwand der PG pro 1000 Einwohner (Euro)	9.077,48	10.109,93	14.493,28	13.717,43	14.015,20	14.142,69
Aufwand der PG/Gesamtaufwand Haushalt (%)	0,22	0,23	0,31	0,29	0,29	0,29
Ertrag / Aufwand der PG (%)	1,92	0,65	1,38	1,46	1,41	1,30



**C0\_02**                    **Sicherheit und Ordnung**  
**C0\_0227**                **Außendienste**

**Produktgruppenübersicht:**

<b>Produkt</b>	<b>Numerik</b> 11.02.27.01	<b>Bezeichnung</b> Ermittlungen
<b>Beschreibung des Produktes</b> Zur Einhaltung und Durchsetzung diverser Rechtsnormen wird der Außendienst in eigenen Angelegenheiten und für verschiedene Behörden im Wege von Amtshilfeersuchen tätig (z.B. Aufenthaltsermittlungen, Fahrzeugführerermittlungen).		
<b>Produkt</b>	<b>Numerik</b> 11.02.27.02	<b>Bezeichnung</b> Kontrollen/Zwangmaßnahmen
<b>Beschreibung des Produktes</b> Außendiensttätigkeiten (z.B. Gaststättenkontrollen, Jugendschutzkontrollen, zwangsweise Schutzführungen, Fahrzeugstilllegungen, Sicherstellung von gefährlichen Hunden) im Rahmen von Überwachungen und Eingriffsmaßnahmen im Ordnungsrecht. Feststellung und Ahndung von Ordnungswidrigkeiten im Rahmen der Ordnungsbehördlichen Verordnung zur Aufrechterhaltung der öffentlichen Sicherheit und Ordnung im Gebiet der Stadt Bielefeld (OBVO) in der z. Zt. gültigen Fassung und anderer Rechtsnormen.		
<b>Produkt</b>	<b>Numerik</b> 11.02.27.03	<b>Bezeichnung</b> Überwachung ruhender Verkehr
<b>Beschreibung des Produktes</b> Feststellung und Ahndung von Parkverstößen durch mündliche und schriftliche Verwarnungen. Veranlassung von Abschleppmaßnahmen.		
<b>Produkt</b>	<b>Numerik</b> 11.02.27.04	<b>Bezeichnung</b> Schutzmaßnahmen
<b>Beschreibung des Produktes</b> Präsenzstreifen zu Fuß, mit dem Fahrrad und mit den Dienstwagen. Durchführung von Jugendschutzmaßnahmen in Zusammenarbeit mit den örtlichen und überörtlichen Trägern.		
<b>Produkt</b>	<b>Numerik</b> 11.02.27.05	<b>Bezeichnung</b> Sonstige Tätigkeiten
<b>Beschreibung des Produktes</b> Hilfestellung und Unterstützung aller ratsuchenden Menschen in der Stadtwache und bei Präsenzstreifen. Zeugenstätigkeit bei Durchsuchungen von Wohnungen und Betrieben durch Polizei und Zoll. Zustellungen von behördlichen Schreiben an Personen ohne festen Wohnsitz.		

**C0\_02**                      **Sicherheit und Ordnung**  
**C0\_0227**                  **Außendienste**

Ifd. Nr.		Teilergebnisplan (Produktbereichs-/Produktgruppenplan) Ertrags- und Aufwandsarten	Ergebnis 2020	Ansatz 2021	Ansatz 2022	Planung 2023	Planung 2024	Planung 2025
			EUR	EUR	EUR	EUR	EUR	EUR
			1	2	3	4	5	6
1		Steuern und ähnliche Abgaben	0	0	0	0	0	0
2	+	Zuwendungen und allgemeine Umlagen	20.487	5	12.387	12.387	11.278	6.714
3	+	Sonstige Transfererträge	0	0	0	0	0	0
4	+	Öffentlich-rechtliche Leistungsentgelte	50	0	0	0	0	0
5	+	Privatrechtliche Leistungsentgelte	0	0	0	0	0	0
6	+	Kostenerstattungen und Kostenumlagen	0	0	0	0	0	0
7	+	Sonstige ordentliche Erträge	38.685	22.300	55.300	55.300	55.300	55.300
8	+	Aktivierete Eigenleistungen	0	0	0	0	0	0
9	+/-	Bestandsveränderungen	0	0	0	0	0	0
<b>10</b>	<b>=</b>	<b>Ordentliche Erträge</b>	<b>59.222</b>	<b>22.305</b>	<b>67.687</b>	<b>67.687</b>	<b>66.578</b>	<b>62.014</b>
11	-	Personalaufwendungen	-2.514.744	-2.841.151	-4.203.348	-3.975.659	-4.062.428	-4.127.570
12	-	Versorgungsaufwendungen	0	0	0	0	0	0
13	-	Aufwendungen für Sach- und Dienstleistungen	-71.052	-115.098	-115.135	-115.135	-115.135	-115.135
14	-	Bilanzielle Abschreibungen	-3.814	-1.188	-35.810	-19.301	-33.179	-11.128
15	-	Transferaufwendungen	0	0	0	0	0	0

Ifd. Nr.		Teilergebnisplan (Produktbereichs-/Produktgruppenplan) Ertrags- und Aufwandsarten	Ergebnis 2020	Ansatz 2021	Ansatz 2022	Planung 2023	Planung 2024	Planung 2025
			EUR	EUR	EUR	EUR	EUR	EUR
			1	2	3	4	5	6
16	-	Sonstige ordentliche Aufwendungen	-253.007	-250.404	-281.303	-269.086	-269.086	-269.086
17	=	<b>Ordentliche Aufwendungen</b>	<b>-2.842.617</b>	<b>-3.207.840</b>	<b>-4.635.596</b>	<b>-4.379.181</b>	<b>-4.479.827</b>	<b>-4.522.920</b>
18	=	<b>Ordentliches Ergebnis (= Zeilen 10 und 17)</b>	<b>-2.783.395</b>	<b>-3.185.535</b>	<b>-4.567.908</b>	<b>-4.311.494</b>	<b>-4.413.250</b>	<b>-4.460.905</b>
19	+	Finanzerträge	0	0	0	0	0	0
20	-	Zinsen und sonstige Finanzaufwendungen	0	0	0	0	0	0
21	=	<b>Finanzergebnis (= Zeilen 19 und 20)</b>	<b>0</b>	<b>0</b>	<b>0</b>	<b>0</b>	<b>0</b>	<b>0</b>
22	=	<b>Ergebnis der laufenden Verwaltungstätigkeit (= Zeilen 18 und 21)</b>	<b>-2.783.395</b>	<b>-3.185.535</b>	<b>-4.567.908</b>	<b>-4.311.494</b>	<b>-4.413.250</b>	<b>-4.460.905</b>
23	+	Außerordentliche Erträge	0	0	0	0	0	0
24	-	Außerordentliche Aufwendungen	0	0	0	0	0	0
25	=	<b>Außerordentliches Ergebnis (= Zeilen 23 und 24)</b>	<b>0</b>	<b>0</b>	<b>0</b>	<b>0</b>	<b>0</b>	<b>0</b>
26	=	<b>Ergebnis vor internen Leistungsbeziehungen (= Zeilen 22 und 25)</b>	<b>-2.783.395</b>	<b>-3.185.535</b>	<b>-4.567.908</b>	<b>-4.311.494</b>	<b>-4.413.250</b>	<b>-4.460.905</b>
27	+	Erträge aus internen Leistungsbeziehungen	3.681.776	3.738.610	3.912.427	3.857.739	3.857.739	3.857.739
28	-	Aufwendungen aus internen Leistungsbeziehungen	-3.916.423	-3.958.035	-4.175.560	-4.115.050	-4.115.050	-4.115.050
29	=	<b>Teilergebnis (= Zeilen 26 bis 28)</b>	<b>-3.018.042</b>	<b>-3.404.960</b>	<b>-4.831.042</b>	<b>-4.568.805</b>	<b>-4.670.561</b>	<b>-4.718.216</b>
30	-	globaler Minderaufwand	0	0	0	0	0	0
31	=	<b>Teilergebnis nach Abzug globaler Minderaufwand (=Zeilen 29 und 30)</b>	<b>-3.018.042</b>	<b>-3.404.960</b>	<b>-4.831.042</b>	<b>-4.568.805</b>	<b>-4.670.561</b>	<b>-4.718.216</b>

**F0\_02 Sicherheit und Ordnung****F0\_0227 Außendienste**

Ifd. Nr.	Teilfinanzplan A. Zahlungsübersicht  Einzahlungs- und Auszahlungsarten	Ergebnis 2020	Ansatz 2021	Ansatz 2022	VE 2022	VE 2022 wirksam in 2023	VE 2022 wirksam in 2024	VE 2022 wirksam in 2025	VE 2022 wirksam in 2026	Planung 2023	Planung 2024	Planung 2025
		EUR	EUR	EUR	EUR	EUR	EUR	EUR	EUR	EUR	EUR	EUR
	Investitionstätigkeit	1	2	3	4	5	6	7	8	9	10	11
1	Zuwend. f. Investitionsmaßnahmen	103.200	0	0	0	0	0	0	0	0	0	0
2	+ Einz. Veräußerung v. Sachanlagen	0	0	0	0	0	0	0	0	0	0	0
3	+ Einz. Veräußerung v. Finanzanlagen	0	0	0	0	0	0	0	0	0	0	0
4	+ Einz. a. Beiträgen u.ä. Entgelten	0	0	0	0	0	0	0	0	0	0	0
5	+ Sonstige Investitionseinzahlungen	0	0	0	0	0	0	0	0	0	0	0
<b>6</b>	<b>= Summe investive Einzahlungen</b>	<b>103.200</b>	<b>0</b>	<b>0</b>	<b>0</b>	<b>0</b>	<b>0</b>	<b>0</b>	<b>0</b>	<b>0</b>	<b>0</b>	<b>0</b>
7	- Ausz. Erwerb v. Grundst. u. Gebäuden	0	0	0	0	0	0	0	0	0	0	0
8	- Auszahlungen für Baumaßnahmen	0	0	0	0	0	0	0	0	0	0	0
9	- Ausz. Erwerb v. bewegl. Anlageverm.	-93.468	-26.420	-64.820	0	0	0	0	0	-26.420	-41.420	-26.420
10	- Ausz. f. d. Erwerb von Finanzanlagen	0	0	0	0	0	0	0	0	0	0	0
11	- Ausz. von aktivierbaren Zuwendungen	0	0	0	0	0	0	0	0	0	0	0
12	- Sonstige Investitionsauszahlungen	0	0	0	0	0	0	0	0	0	0	0
<b>13</b>	<b>= Summe investive Auszahlungen</b>	<b>-93.468</b>	<b>-26.420</b>	<b>-64.820</b>	<b>0</b>	<b>0</b>	<b>0</b>	<b>0</b>	<b>0</b>	<b>-26.420</b>	<b>-41.420</b>	<b>-26.420</b>
<b>14</b>	<b>= Saldo der Investitionstätigkeit (= Zeilen 6 und 13)</b>	<b>9.731</b>	<b>-26.420</b>	<b>-64.820</b>	<b>0</b>	<b>0</b>	<b>0</b>	<b>0</b>	<b>0</b>	<b>-26.420</b>	<b>-41.420</b>	<b>-26.420</b>

Ifd. Nr.	Teilfinanzplan B. Planung einzelner Investitionsmaßnahmen  Einzahlungs- und Auszahlungsarten	Ergebnis 2020	Ansatz 2021	Ansatz 2022	VE 2022	VE 2022 wirksam in 2023	VE 2022 wirksam in 2024	VE 2022 wirksam in 2025	VE 2022 wirksam in 2026	Planung 2023	Planung 2024	Planung 2025	Bisher bereit- gestelltes Budget	Geplante Gesamt- kosten-/ einnahmen
		EUR	EUR	EUR	EUR	EUR	EUR	EUR	EUR	EUR	EUR	EUR	EUR	EUR
		1	2	3	4	5	6	7	8	9	10	11	12	13
<b>unterhalb Wertgrenze:</b>														
1	Zuwend. f. Investitionsmaßnahmen	103.200	0	0	0	0	0	0	0	0	0	0	104.148	104.148
2	+ Einzahl. Veräußerung v. Sachanlagen	0	0	0	0	0	0	0	0	0	0	0	0	0
3	+ Einzahl. Veräußerung v. Finanzanlag	0	0	0	0	0	0	0	0	0	0	0	0	0
4	+ Einzahl. a. Beiträgen u.ä. Entgelten	0	0	0	0	0	0	0	0	0	0	0	0	0
5	+ Sonstige Investitionseinzahlungen	0	0	0	0	0	0	0	0	0	0	0	0	0
6	= <b>Einzahlungen a. Investitionstätigkeit</b>	<b>103.200</b>	<b>0</b>	<b>0</b>	<b>0</b>	<b>0</b>	<b>0</b>	<b>0</b>	<b>0</b>	<b>0</b>	<b>0</b>	<b>0</b>	<b>104.148</b>	<b>104.148</b>
7	- Ausz. Erwerb v. Grundst. u. Gebäuden	0	0	0	0	0	0	0	0	0	0	0	0	0
8	- Auszahlungen für Baumaßnahmen	0	0	0	0	0	0	0	0	0	0	0	0	0
9	- Ausz. Erwerb v. bewegl. Anlageverm.	-93.468	-26.420	-64.820	0	0	0	0	0	-26.420	-41.420	-26.420	-377.882	-536.962
10	- Ausz. f.d. Erwerb von Finanzanlagen	0	0	0	0	0	0	0	0	0	0	0	0	0
11	- Ausz. von aktivierbaren Zuwendungen	0	0	0	0	0	0	0	0	0	0	0	0	0
12	- Sonstige Investitionsauszahlungen	0	0	0	0	0	0	0	0	0	0	0	0	0
13	= <b>Auszahlungen a. Investitionstätigkeit</b>	<b>-93.468</b>	<b>-26.420</b>	<b>-64.820</b>	<b>0</b>	<b>0</b>	<b>0</b>	<b>0</b>	<b>0</b>	<b>-26.420</b>	<b>-41.420</b>	<b>-26.420</b>	<b>-377.882</b>	<b>-536.962</b>
14	= <b>Saldo aus Investitionstätigkeit</b>	<b>9.731</b>	<b>-26.420</b>	<b>-64.820</b>	<b>0</b>	<b>0</b>	<b>0</b>	<b>0</b>	<b>0</b>	<b>-26.420</b>	<b>-41.420</b>	<b>-26.420</b>	<b>-273.734</b>	<b>-432.814</b>

**C0\_02**                    **Sicherheit und Ordnung**  
**C0\_0228**                **Wochenmärkte**

<b>Produktbereich</b>	Numerik 11.02	Bezeichnung Sicherheit und Ordnung	Produktgruppenverantwortliche/r Dezentent/in N. N., Dezernat 3
<b>Produktgruppe</b>	Numerik 11.02.28	Bezeichnung Wochenmärkte	Bezeichnung des politischen Gremiums Haupt-, Wirtschaftsförderungs- und Beteiligungsausschuss
		Zuständige Organisationseinheit 320, Ordnungsamt	Produktgruppenverantwortliche/r Feldmann, Friedhelm
<b>Inhalte der Produktgruppe</b>			
<b>Beschreibung</b>			
Schaffung und Angebot von Flächen und Infrastruktur für Wochenmärkte, Erhaltung eines vielfältigen Warenangebots			
<b>Zielsetzung</b>			
Veranstaltung von Wochenmärkten in möglichst allen Stadtbezirken, soweit Bedarf erkennbar ist			
<b>Zielerreichung</b>			
Ausnutzung der vorhandenen Flächen für die Veranstaltung von Wochenmärkten			
<b>Zielgruppe</b>			
Markthändler, Verbraucher			
<b>Besonderheiten im Haushaltsjahr</b>			
keine			

**C0\_02**                    **Sicherheit und Ordnung**  
**C0\_0228**                **Wochenmärkte**  
**10228**                    **Wochenmärkte**

<b>Kennzahlen und Indikatoren der Zielerreichung und Leistungsmengen</b>	<b>Ergebnis 2020</b>	<b>Ansatz 2021</b>	<b>Ansatz 2022</b>	<b>Planung 2023</b>	<b>Planung 2024</b>	<b>Planung 2025</b>
	<b>1</b>	<b>2</b>	<b>3</b>	<b>4</b>	<b>5</b>	<b>6</b>
<b>11.02.28: Wochenmärkte</b>						
Wochenmarktveranstaltungen (Stück)	943,00	1.040,00	1.040,00	1.040,00	1.040,00	1.040,00
Frontmeter (m)	125.151,00	160.000,00	160.000,00	160.000,00	160.000,00	160.000,00
Wochenmarktstandorte (Stück)	13,00	13,00	13,00	13,00	13,00	13,00
Aufwand der PG pro 1000 Einwohner (Euro)	1.401,89	1.425,19	1.442,69	1.442,69	1.449,37	1.455,83
Aufwand der PG/Gesamtaufwand Haushalt (%)	0,03	0,03	0,03	0,03	0,03	0,03
Ertrag / Aufwand der PG (%)	97,53	123,41	130,48	130,47	129,86	129,28

**C0\_02**                    **Sicherheit und Ordnung**

**C0\_0228**                **Wochenmärkte**

**Produktgruppenübersicht:**

<b>Produkt</b>	<b>Numerik</b> 11.02.28.01	<b>Bezeichnung</b> Wochenmärkte
<b>Beschreibung des Produktes</b> Schaffung und Angebot von Flächen und Infrastruktur für Wochenmärkte, Erhaltung eines vielfältigen Warenangebots		



**C0\_02**                      **Sicherheit und Ordnung**  
**C0\_0228**                  **Wochenmärkte**

Ifd. Nr.		Teilergebnisplan (Produktbereichs-/Produktgruppenplan) Ertrags- und Aufwandsarten	Ergebnis 2020	Ansatz 2021	Ansatz 2022	Planung 2023	Planung 2024	Planung 2025
			EUR	EUR	EUR	EUR	EUR	EUR
			1	2	3	4	5	6
1		Steuern und ähnliche Abgaben	0	0	0	0	0	0
2	+	Zuwendungen und allgemeine Umlagen	2.892	83	83	39	7	7
3	+	Sonstige Transfererträge	0	0	0	0	0	0
4	+	Öffentlich-rechtliche Leistungsentgelte	418.094	559.650	599.650	599.650	599.650	599.650
5	+	Privatrechtliche Leistungsentgelte	42.510	36.500	36.500	36.500	36.500	36.500
6	+	Kostenerstattungen und Kostenumlagen	0	0	0	0	0	0
7	+	Sonstige ordentliche Erträge	0	0	0	0	0	0
8	+	Aktivierete Eigenleistungen	0	0	0	0	0	0
9	+/-	Bestandsveränderungen	0	0	0	0	0	0
<b>10</b>	<b>=</b>	<b>Ordentliche Erträge</b>	<b>463.496</b>	<b>596.233</b>	<b>636.233</b>	<b>636.189</b>	<b>636.157</b>	<b>636.157</b>
11	-	Personalaufwendungen	-102.461	-87.275	-87.866	-89.622	-91.910	-94.093
12	-	Versorgungsaufwendungen	0	0	0	0	0	0
13	-	Aufwendungen für Sach- und Dienstleistungen	-183.423	-202.815	-202.815	-202.815	-202.815	-202.815
14	-	Bilanzielle Abschreibungen	-2.845	-218	-398	-156	-125	-125
15	-	Transferaufwendungen	0	0	0	0	0	0

Ifd. Nr.		Teilergebnisplan (Produktbereichs-/Produktgruppenplan) Ertrags- und Aufwandsarten	Ergebnis 2020	Ansatz 2021	Ansatz 2022	Planung 2023	Planung 2024	Planung 2025
			EUR	EUR	EUR	EUR	EUR	EUR
			1	2	3	4	5	6
16	-	Sonstige ordentliche Aufwendungen	-65.524	-64.436	-69.039	-68.738	-68.738	-68.738
17	=	<b>Ordentliche Aufwendungen</b>	<b>-354.253</b>	<b>-354.744</b>	<b>-360.119</b>	<b>-361.331</b>	<b>-363.588</b>	<b>-365.771</b>
18	=	<b>Ordentliches Ergebnis (= Zeilen 10 und 17)</b>	<b>109.243</b>	<b>241.489</b>	<b>276.115</b>	<b>274.858</b>	<b>272.570</b>	<b>270.386</b>
19	+	Finanzerträge	0	0	0	0	0	0
20	-	Zinsen und sonstige Finanzaufwendungen	0	0	0	0	0	0
21	=	<b>Finanzergebnis (= Zeilen 19 und 20)</b>	<b>0</b>	<b>0</b>	<b>0</b>	<b>0</b>	<b>0</b>	<b>0</b>
22	=	<b>Ergebnis der laufenden Verwaltungstätigkeit (= Zeilen 18 und 21)</b>	<b>109.243</b>	<b>241.489</b>	<b>276.115</b>	<b>274.858</b>	<b>272.570</b>	<b>270.386</b>
23	+	Außerordentliche Erträge	0	0	0	0	0	0
24	-	Außerordentliche Aufwendungen	0	0	0	0	0	0
25	=	<b>Außerordentliches Ergebnis (= Zeilen 23 und 24)</b>	<b>0</b>	<b>0</b>	<b>0</b>	<b>0</b>	<b>0</b>	<b>0</b>
26	=	<b>Ergebnis vor internen Leistungsbeziehungen (= Zeilen 22 und 25)</b>	<b>109.243</b>	<b>241.489</b>	<b>276.115</b>	<b>274.858</b>	<b>272.570</b>	<b>270.386</b>
27	+	Erträge aus internen Leistungsbeziehungen	0	0	0	0	0	0
28	-	Aufwendungen aus internen Leistungsbeziehungen	-120.987	-128.395	-127.509	-126.298	-126.298	-126.298
29	=	<b>Teilergebnis (= Zeilen 26 bis 28)</b>	<b>-11.744</b>	<b>113.094</b>	<b>148.605</b>	<b>148.560</b>	<b>146.272</b>	<b>144.088</b>
30	-	globaler Minderaufwand	0	0	0	0	0	0
31	=	<b>Teilergebnis nach Abzug globaler Minderaufwand (=Zeilen 29 und 30)</b>	<b>-11.744</b>	<b>113.094</b>	<b>148.605</b>	<b>148.560</b>	<b>146.272</b>	<b>144.088</b>

**C0\_02**                    **Sicherheit und Ordnung**  
**C0\_0229**                **ZAB - Zentrale Ausländerbehörde**

<b>Produktbereich</b>	Numerik 11.02	Bezeichnung Sicherheit und Ordnung	Produktgruppenverantwortliche/r Dezentent/in Dr. Witthaus, Udo, Dezernat 2
<b>Produktgruppe</b>	Numerik 11.02.29	Bezeichnung ZAB - Zentrale Ausländerbehörde	Bezeichnung des politischen Gremiums Haupt-, Wirtschaftsförderungs- und Beteiligungsausschuss
		Zuständige Organisationseinheit 150, Bürgeramt	Produktgruppenverantwortliche/r Fliege, Volker
<b>Inhalte der Produktgruppe</b>			
<b>Beschreibung</b>			
<p>Die ZAB nimmt als Sonderordnungsbehörde Aufgaben aus dem Bereich des Asyl- und Ausländerrechtes wahr, die ihr durch die Verordnung über Zuständigkeiten im Ausländerwesen (ZustAVO) übertragen wurden. Sie ist die zuständige Ausländerbehörde für alle asylsuchenden Ausländerinnen und Ausländer, die im Regierungsbezirk Detmold zur Wohnsitznahme in Landesunterkünften verpflichtet sind. Daneben ist sie im Bereich des Aufenthaltsgesetzes u. a. zuständig für die Beschaffung von Passersatzpapieren für ausreisepflichtige Ausländerinnen und Ausländer, die nicht im Besitz der erforderlichen Reisedokumente sind. Weiterhin ist die ZAB zuständig für die Organisation von freiwilligen Ausreisen sowie die Organisation und Durchführung von Abschiebungen aus Haftanstalten und Landesunterkünften sowie in Amtshilfe für die Ausländerbehörden des Regierungsbezirkes Detmold.</p> <p>Im Bereich des Asylgesetzes ist sie als Erstaufnahmeeinrichtung zuständig für die Registrierung asylsuchender Ausländerinnen und Ausländer. Daneben sind in der ZAB die Zentralstelle für Flugabschiebungen NRW sowie die Zentrale Rückkehrkoordinierungsstelle NRW eingerichtet.</p>			
<b>Zielsetzung</b>			
Beschleunigte Registrierung von asylsuchenden Ausländerinnen und Ausländern, qualifizierte Betreuung der Ausländerinnen und Ausländer mit Wohnsitzverpflichtung in den Landesunterkünften, Organisation der zeitnahen Rückkehr bei Personen ohne Bleibeperspektive			
<b>Zielerreichung</b>			
<ol style="list-style-type: none"> <li>1. Zeitnahe Registrierung von asylsuchenden Ausländerinnen</li> <li>2. Steigerung der Rückführungszahlen aus Landesunterkünften</li> </ol>			
<b>Zielgruppe</b>			
Ausländerbehörden, Justizvollzugsanstalten, vollziehbar ausreisepflichtige Ausländerinnen und Ausländer, asylsuchende Ausländerinnen und Ausländer			
<b>Besonderheiten im Haushaltsjahr</b>			
Keine			

**C0\_02**                    **Sicherheit und Ordnung**  
**C0\_0229**                **ZAB - Zentrale Ausländerbehörde**  
**1022901**                **Zentrale Ausländerbehörde**

<b>Kennzahlen und Indikatoren der Zielerreichung und Leistungsmengen</b>	<b>Ergebnis 2020</b>	<b>Ansatz 2021</b>	<b>Ansatz 2022</b>	<b>Planung 2023</b>	<b>Planung 2024</b>	<b>Planung 2025</b>
	<b>1</b>	<b>2</b>	<b>3</b>	<b>4</b>	<b>5</b>	<b>6</b>
<b>11.02.29: Zentrale Ausländerbehörde</b>						
Anzahl Passersatzpapierbeschaffungen (Stück)	2.734,00	4.500,00	3.000,00	3.000,00	3.000,00	3.000,00
Anzahl Rückführungen (Stück)	460,00	1.100,00	1.100,00	1.100,00	1.100,00	1.100,00
Anzahl Asylbewerber (Personen)	2.604,00	4.500,00	4.500,00	4.500,00	4.500,00	4.500,00
Anzahl der Passersatzpapierzusagen (Stück)	1.575,00	2.000,00	1.500,00	1.500,00	1.500,00	1.500,00
Aufwand der PG pro 1000 Einwohner (Euro)	32.688,01	38.498,25	37.316,43	37.202,97	37.121,82	37.645,89
Aufwand der PG/Gesamtaufwand Haushalt (%)	0,78	0,89	0,79	0,79	0,77	0,77
Ertrag / Aufwand der PG (%)	92,07	91,55	88,57	89,20	89,05	87,90

**C0\_02**                    **Sicherheit und Ordnung**  
**C0\_0229**                **ZAB - Zentrale Ausländerbehörde**

**Produktgruppenübersicht:**

<b>Produkt</b>	<b>Numerik</b>	<b>Bezeichnung</b>
	11.02.29.01	ZAB - Zentrale Ausländerbehörde
<b>Beschreibung des Produktes</b> Die ZAB nimmt als Sonderordnungsbehörde Aufgaben aus dem Bereich des Asyl- und Ausländerrechtes wahr, die ihr durch die Verordnung über Zuständigkeiten im Ausländerwesen (ZustAVO) übertragen wurden. Sie ist die zuständige Ausländerbehörde für alle asylsuchenden Ausländerinnen und Ausländer, die im Regierungsbezirk Detmold zur Wohnsitznahme in Landesunterkünften verpflichtet sind. Daneben ist sie im Bereich des Aufenthaltsgesetzes u. a. zuständig für die Beschaffung von Passersatzpapieren für ausreisepflichtige Ausländerinnen und Ausländer, die nicht im Besitz der erforderlichen Reisedokumente sind. Weiterhin ist die ZAB zuständig für die Organisation von freiwilligen Ausreisen sowie die Organisation und Durchführung von Abschiebungen aus Haftanstalten und Landesunterkünften sowie in Amtshilfe für die Ausländerbehörden der Regierungsbezirke Detmold. Im Bereich des Asylgesetzes ist sie als Erstaufnahmeeinrichtung zuständig für die Registrierung Asyl suchender Ausländerinnen und Ausländer. Daneben sind in der ZAB die Zentralstelle für Flugabschiebungen NRW sowie die Zentrale Rückkehrkoordinierungsstelle NRW eingerichtet.		

**C0\_02**                      **Sicherheit und Ordnung**  
**C0\_0229**                  **ZAB - Zentrale Ausländerbehörde**

Ifd. Nr.		Teilergebnisplan (Produktbereichs-/Produktgruppenplan) Ertrags- und Aufwandsarten	Ergebnis 2020	Ansatz 2021	Ansatz 2022	Planung 2023	Planung 2024	Planung 2025
			EUR	EUR	EUR	EUR	EUR	EUR
			1	2	3	4	5	6
1		Steuern und ähnliche Abgaben	0	0	0	0	0	0
2	+	Zuwendungen und allgemeine Umlagen	200.117	213.700	239.617	252.904	259.562	272.133
3	+	Sonstige Transfererträge	0	0	0	0	0	0
4	+	Öffentlich-rechtliche Leistungsentgelte	167	0	0	0	0	0
5	+	Privatrechtliche Leistungsentgelte	16.825	30.000	30.000	30.000	30.000	30.000
6	+	Kostenerstattungen und Kostenumlagen	9.923.014	11.703.650	10.900.581	10.932.081	10.882.081	10.882.081
7	+	Sonstige ordentliche Erträge	44.558	0	0	0	0	0
8	+	Aktivierete Eigenleistungen	0	0	0	0	0	0
9	+/-	Bestandsveränderungen	0	0	0	0	0	0
<b>10</b>	<b>=</b>	<b>Ordentliche Erträge</b>	<b>10.184.682</b>	<b>11.947.350</b>	<b>11.170.198</b>	<b>11.214.985</b>	<b>11.171.643</b>	<b>11.184.214</b>
11	-	Personalaufwendungen	-6.281.573	-8.518.796	-8.457.660	-8.594.834	-8.789.907	-8.949.787
12	-	Versorgungsaufwendungen	0	0	0	0	0	0
13	-	Aufwendungen für Sach- und Dienstleistungen	-1.007.434	-2.929.500	-2.187.500	-2.034.500	-1.784.500	-1.784.500
14	-	Bilanzielle Abschreibungen	-170.291	-218.875	-206.676	-224.153	-236.650	-253.906
15	-	Transferaufwendungen	-194	-194	-194	-194	-194	-194

Ifd. Nr.		Teilergebnisplan (Produktbereichs-/Produktgruppenplan) Ertrags- und Aufwandsarten	Ergebnis 2020	Ansatz 2021	Ansatz 2022	Planung 2023	Planung 2024	Planung 2025
			EUR	EUR	EUR	EUR	EUR	EUR
			1	2	3	4	5	6
16	-	Sonstige ordentliche Aufwendungen	-2.951.462	-1.004.343	-1.020.819	-980.819	-995.819	-995.819
17	=	<b>Ordentliche Aufwendungen</b>	<b>-10.410.955</b>	<b>-12.671.708</b>	<b>-11.872.849</b>	<b>-11.834.500</b>	<b>-11.807.070</b>	<b>-11.984.207</b>
18	=	<b>Ordentliches Ergebnis (= Zeilen 10 und 17)</b>	<b>-226.273</b>	<b>-724.358</b>	<b>-702.651</b>	<b>-619.515</b>	<b>-635.427</b>	<b>-799.993</b>
19	+	Finanzerträge	0	0	0	0	0	0
20	-	Zinsen und sonstige Finanzaufwendungen	0	0	0	0	0	0
21	=	<b>Finanzergebnis (= Zeilen 19 und 20)</b>	<b>0</b>	<b>0</b>	<b>0</b>	<b>0</b>	<b>0</b>	<b>0</b>
22	=	<b>Ergebnis der laufenden Verwaltungstätigkeit (= Zeilen 18 und 21)</b>	<b>-226.273</b>	<b>-724.358</b>	<b>-702.651</b>	<b>-619.515</b>	<b>-635.427</b>	<b>-799.993</b>
23	+	Außerordentliche Erträge	0	0	0	0	0	0
24	-	Außerordentliche Aufwendungen	0	0	0	0	0	0
25	=	<b>Außerordentliches Ergebnis (= Zeilen 23 und 24)</b>	<b>0</b>	<b>0</b>	<b>0</b>	<b>0</b>	<b>0</b>	<b>0</b>
26	=	<b>Ergebnis vor internen Leistungsbeziehungen (= Zeilen 22 und 25)</b>	<b>-226.273</b>	<b>-724.358</b>	<b>-702.651</b>	<b>-619.515</b>	<b>-635.427</b>	<b>-799.993</b>
27	+	Erträge aus internen Leistungsbeziehungen	17.910	1.000	1.000	1.000	1.000	1.000
28	-	Aufwendungen aus internen Leistungsbeziehungen	-670.281	-379.197	-740.104	-740.104	-740.104	-740.104
29	=	<b>Teilergebnis (= Zeilen 26 bis 28)</b>	<b>-878.644</b>	<b>-1.102.555</b>	<b>-1.441.754</b>	<b>-1.358.619</b>	<b>-1.374.531</b>	<b>-1.539.096</b>
30	-	globaler Minderaufwand	0	0	0	0	0	0
31	=	<b>Teilergebnis nach Abzug globaler Minderaufwand (=Zeilen 29 und 30)</b>	<b>-878.644</b>	<b>-1.102.555</b>	<b>-1.441.754</b>	<b>-1.358.619</b>	<b>-1.374.531</b>	<b>-1.539.096</b>

**F0\_02**                      **Sicherheit und Ordnung**  
**F0\_0229**                  **ZAB - Zentrale Ausländerbehörde**

Ifd. Nr.	Teilfinanzplan A. Zahlungsübersicht  Einzahlungs- und Auszahlungsarten	Ergebnis 2020	Ansatz 2021	Ansatz 2022	VE 2022	VE 2022 wirksam in 2023	VE 2022 wirksam in 2024	VE 2022 wirksam in 2025	VE 2022 wirksam in 2026	Planung 2023	Planung 2024	Planung 2025
		EUR	EUR	EUR	EUR	EUR	EUR	EUR	EUR	EUR	EUR	EUR
	<b>Investitionstätigkeit</b>	<b>1</b>	<b>2</b>	<b>3</b>	<b>4</b>	<b>5</b>	<b>6</b>	<b>7</b>	<b>8</b>	<b>9</b>	<b>10</b>	<b>11</b>
1	Zuwend. f. Investitionsmaßnahmen	595.213	283.000	171.000	0	0	0	0	0	171.000	191.000	171.000
2	+ Einz. Veräußerung v. Sachanlagen	73.159	36.000	24.000	0	0	0	0	0	24.000	24.000	24.000
3	+ Einz. Veräußerung v. Finanzanlagen	0	0	0	0	0	0	0	0	0	0	0
4	+ Einz. a. Beiträgen u.ä. Entgelten	0	0	0	0	0	0	0	0	0	0	0
5	+ Sonstige Investitionseinzahlungen	0	0	0	0	0	0	0	0	0	0	0
<b>6</b>	<b>= Summe investive Einzahlungen</b>	<b>668.372</b>	<b>319.000</b>	<b>195.000</b>	<b>0</b>	<b>0</b>	<b>0</b>	<b>0</b>	<b>0</b>	<b>195.000</b>	<b>215.000</b>	<b>195.000</b>
7	- Ausz. Erwerb v. Grundst. u. Gebäuden	0	0	0	0	0	0	0	0	0	0	0
8	- Auszahlungen für Baumaßnahmen	0	0	0	0	0	0	0	0	0	0	0
9	- Ausz. Erwerb v. bewegl. Anlageverm.	-668.372	-319.000	-195.000	0	0	0	0	0	-195.000	-215.000	-195.000
10	- Ausz. f. d. Erwerb von Finanzanlagen	0	0	0	0	0	0	0	0	0	0	0
11	- Ausz. von aktivierbaren Zuwendungen	0	0	0	0	0	0	0	0	0	0	0
12	- Sonstige Investitionsauszahlungen	0	0	0	0	0	0	0	0	0	0	0
<b>13</b>	<b>= Summe investive Auszahlungen</b>	<b>-668.372</b>	<b>-319.000</b>	<b>-195.000</b>	<b>0</b>	<b>0</b>	<b>0</b>	<b>0</b>	<b>0</b>	<b>-195.000</b>	<b>-215.000</b>	<b>-195.000</b>
<b>14</b>	<b>= Saldo der Investitionstätigkeit (= Zeilen 6 und 13)</b>	<b>0</b>	<b>0</b>	<b>0</b>	<b>0</b>	<b>0</b>	<b>0</b>	<b>0</b>	<b>0</b>	<b>0</b>	<b>0</b>	<b>0</b>



Ifd. Nr.	Teilfinanzplan B. Planung einzelner Investitionsmaßnahmen  Einzahlungs- und Auszahlungsarten	Ergebnis 2020	Ansatz 2021	Ansatz 2022	VE 2022	VE 2022 wirksam in 2023	VE 2022 wirksam in 2024	VE 2022 wirksam in 2025	VE 2022 wirksam in 2026	Planung 2023	Planung 2024	Planung 2025	Bisher bereit- gestelltes Budget	Geplante Gesamt- kosten-/ einnahmen
		EUR	EUR	EUR	EUR	EUR	EUR	EUR	EUR	EUR	EUR	EUR	EUR	EUR
		1	2	3	4	5	6	7	8	9	10	11	12	13
<b>17003149: ADV-Anlagen</b>														
1	Zuwend. f. Investitionsmaßnahmen	0	0	0	0	0	0	0	0	0	0	0	0	0
2	+ Einzahl. Veräußerung v. Sachanlagen	0	0	0	0	0	0	0	0	0	0	0	0	0
3	+ Einzahl. Veräußerung v. Finanzanlag	0	0	0	0	0	0	0	0	0	0	0	0	0
4	+ Einzahl. a. Beiträgen u.ä. Entgelten	0	0	0	0	0	0	0	0	0	0	0	0	0
5	+ Sonstige Investitionseinzahlungen	0	0	0	0	0	0	0	0	0	0	0	0	0
6	= <b>Einzahlungen a. Investitionstätigkeit</b>	0	0	0	0	0	0	0	0	0	0	0	0	0
7	- Ausz. Erwerb v. Grundst. u. Gebäuden	0	0	0	0	0	0	0	0	0	0	0	0	0
8	- Auszahlungen für Baumaßnahmen	0	0	0	0	0	0	0	0	0	0	0	0	0
9	- Ausz. Erwerb v. bewegl. Anlageverm.	0	0	0	0	0	0	0	0	0	0	0	-3.036	-3.036
10	- Ausz. f.d. Erwerb von Finanzanlagen	0	0	0	0	0	0	0	0	0	0	0	0	0
11	- Ausz. von aktivierbaren Zuwendungen	0	0	0	0	0	0	0	0	0	0	0	0	0
12	- Sonstige Investitionsauszahlungen	0	0	0	0	0	0	0	0	0	0	0	0	0
13	= <b>Auszahlungen a. Investitionstätigkeit</b>	0	0	0	0	0	0	0	0	0	0	0	-3.036	-3.036
14	= <b>Saldo aus Investitionstätigkeit</b>	0	0	0	0	0	0	0	0	0	0	0	-3.036	-3.036

## Haushaltsplan 2022

Ifd. Nr.	Teilfinanzplan B. Planung einzelner Investitionsmaßnahmen  Einzahlungs- und Auszahlungsarten	Ergebnis 2020	Ansatz 2021	Ansatz 2022	VE 2022	VE 2022 wirksam in 2023	VE 2022 wirksam in 2024	VE 2022 wirksam in 2025	VE 2022 wirksam in 2026	Planung 2023	Planung 2024	Planung 2025	Bisher bereit- gestelltes Budget	Geplante Gesamt- kosten-/ einnahmen
		EUR	EUR	EUR	EUR	EUR	EUR	EUR	EUR	EUR	EUR	EUR	EUR	EUR
		1	2	3	4	5	6	7	8	9	10	11	12	13
<b>unterhalb Wertgrenze:</b>														
1	Zuwend. f. Investitionsmaßnahmen	595.213	283.000	171.000	0	0	0	0	0	171.000	191.000	171.000	2.177.919	2.881.919
2 +	Einzahl. Veräußerung v. Sachanlagen	73.159	36.000	24.000	0	0	0	0	0	24.000	24.000	24.000	260.036	356.036
3 +	Einzahl. Veräußerung v. Finanzanlag	0	0	0	0	0	0	0	0	0	0	0	0	0
4 +	Einzahl. a. Beiträgen u.ä. Entgelten	0	0	0	0	0	0	0	0	0	0	0	0	0
5 +	Sonstige Investitionseinzahlungen	0	0	0	0	0	0	0	0	0	0	0	0	0
<b>6 =</b>	<b>Einzahlungen a. Investitionstätigkeit</b>	<b>668.372</b>	<b>319.000</b>	<b>195.000</b>	<b>0</b>	<b>0</b>	<b>0</b>	<b>0</b>	<b>0</b>	<b>195.000</b>	<b>215.000</b>	<b>195.000</b>	<b>2.437.955</b>	<b>3.237.955</b>
7 -	Ausz. Erwerb v. Grundst. u. Gebäuden	0	0	0	0	0	0	0	0	0	0	0	0	0
8 -	Auszahlungen für Baumaßnahmen	0	0	0	0	0	0	0	0	0	0	0	0	0
9 -	Ausz. Erwerb v. bewegl. Anlageverm.	-668.372	-319.000	-195.000	0	0	0	0	0	-195.000	-215.000	-195.000	-2.433.144	-3.233.144
10 -	Ausz. f.d. Erwerb von Finanzanlagen	0	0	0	0	0	0	0	0	0	0	0	0	0
11 -	Ausz. von aktivierbaren Zuwendungen	0	0	0	0	0	0	0	0	0	0	0	-3.884	-3.884
12 -	Sonstige Investitionsauszahlungen	0	0	0	0	0	0	0	0	0	0	0	0	0
<b>13 =</b>	<b>Auszahlungen a. Investitionstätigkeit</b>	<b>-668.372</b>	<b>-319.000</b>	<b>-195.000</b>	<b>0</b>	<b>0</b>	<b>0</b>	<b>0</b>	<b>0</b>	<b>-195.000</b>	<b>-215.000</b>	<b>-195.000</b>	<b>-2.437.028</b>	<b>-3.237.028</b>
<b>14 =</b>	<b>Saldo aus Investitionstätigkeit</b>	<b>0</b>	<b>0</b>	<b>0</b>	<b>0</b>	<b>0</b>	<b>0</b>	<b>0</b>	<b>0</b>	<b>0</b>	<b>0</b>	<b>0</b>	<b>927</b>	<b>927</b>

**F0\_02**                    **Sicherheit und Ordnung**  
**F0\_0229**                **ZAB - Zentrale Ausländerbehörde**

<b>Produktbereich</b>	Numerik 11.02	Bezeichnung Sicherheit und Ordnung	Produktgruppenverantwortliche/r Dezentent/in Dr. Witthaus, Udo, Dezernat 2
<b>Produktgruppe</b>	Numerik 11.02.29	Bezeichnung ZAB - Zentrale Ausländerbehörde	Bezeichnung des politischen Gremiums Haupt-, Wirtschaftsförderungs- und Beteiligungsausschuss
		Zuständige Organisationseinheit 150, Bürgeramt	Produktgruppenverantwortliche/r Fliege, Volker
<b>Spezielle Bewirtschaftungsregeln</b>			
Teilergebnisplan			
Zeile 6: Erträge aus Kostenerstattungen des Landes für Rückführungen (Sachkonto 44810001) sind zweckgebunden und zweckentsprechend nur für Aufwendungen für Rückführungen zu verwenden; Mehrerträge erhöhen, Mindererträge vermindern die Aufwandsermächtigung.			
Teilfinanzplan			
Zweckgebundene Einzahlungen sind zweckentsprechend zu verwenden.			
Sonstiges			
<b>Erläuterungen zu den Haushaltspositionen</b>			
Teilergebnisplan			
Teilfinanzplan			
Sonstiges			
<b>Sonstige Daten über örtliche Verhältnisse</b>			

**C0\_03 Schulträgeraufgaben**

lfd. Nr.		Teilergebnisplan (Produktbereichs-/Produktgruppenplan) Ertrags- und Aufwandsarten	Ergebnis 2020	Ansatz 2021	Ansatz 2022	Planung 2023	Planung 2024	Planung 2025
			EUR	EUR	EUR	EUR	EUR	EUR
			1	2	3	4	5	6
1		Steuern und ähnliche Abgaben	0	0	0	0	0	0
2	+	Zuwendungen und allgemeine Umlagen	33.687.566	33.577.364	39.164.271	26.992.403	22.296.978	19.447.772
3	+	Sonstige Transfererträge	0	0	0	0	0	0
4	+	Öffentlich-rechtliche Leistungsentgelte	3.817.535	4.524.840	4.929.691	4.880.108	4.880.108	4.880.108
5	+	Privatrechtliche Leistungsentgelte	27.456	99.258	99.258	99.258	99.258	99.258
6	+	Kostenerstattungen und Kostenumlagen	506.204	289.000	8.000	8.000	8.000	8.000
7	+	Sonstige ordentliche Erträge	264.900	172.349	254.915	254.466	247.635	245.082
8	+	Aktivierete Eigenleistungen	0	0	0	0	0	0
9	+/-	Bestandsveränderungen	0	0	0	0	0	0
<b>10</b>	<b>=</b>	<b>Ordentliche Erträge</b>	<b>38.303.660</b>	<b>38.662.811</b>	<b>44.456.135</b>	<b>32.234.235</b>	<b>27.531.979</b>	<b>24.680.220</b>
11	-	Personalaufwendungen	-8.135.611	-9.002.829	-11.014.732	-10.643.202	-10.805.395	-10.961.974
12	-	Versorgungsaufwendungen	0	0	0	0	0	0
13	-	Aufwendungen für Sach- und Dienstleistungen	-13.654.478	-27.129.638	-31.778.681	-31.318.025	-22.308.952	-16.336.999
14	-	Bilanzielle Abschreibungen	-10.585.232	-6.886.115	-7.736.387	-9.771.378	-9.677.977	-10.212.197
15	-	Transferaufwendungen	-31.914.338	-36.088.143	-42.368.939	-30.460.649	-27.172.738	-25.890.747
16	-	Sonstige ordentliche Aufwendungen	-57.723.216	-54.759.182	-56.734.629	-56.633.329	-56.633.329	-56.607.104

Ifd. Nr.		<b>Teilergebnisplan</b> (Produktbereichs-/Produktgruppenplan) Ertrags- und Aufwandsarten	Ergebnis 2020	Ansatz 2021	Ansatz 2022	Planung 2023	Planung 2024	Planung 2025
			EUR	EUR	EUR	EUR	EUR	EUR
			1	2	3	4	5	6
17	=	Ordentliche Aufwendungen	-122.012.874	-133.865.906	-149.633.368	-138.826.583	-126.598.391	-120.009.021
18	=	Ordentliches Ergebnis (= Zeilen 10 und 17)	-83.709.213	-95.203.095	-105.177.233	-106.592.347	-99.066.412	-95.328.801
19	+	Finanzerträge	0	0	0	0	0	0
20	-	Zinsen und sonstige Finanzaufwendungen	-9.429	0	0	0	0	0
21	=	Finanzergebnis (= Zeilen 19 und 20)	-9.429	0	0	0	0	0
22	=	Ergebnis der laufenden Verwaltungstätigkeit (= Zeilen 18 und 21)	-83.718.643	-95.203.095	-105.177.233	-106.592.347	-99.066.412	-95.328.801
23	+	Außerordentliche Erträge	0	0	0	0	0	0
24	-	Außerordentliche Aufwendungen	0	0	0	0	0	0
25	=	Außerordentliches Ergebnis (= Zeilen 23 und 24)	0	0	0	0	0	0
26	=	Ergebnis vor internen Leistungsbeziehungen (= Zeilen 22 und 25)	-83.718.643	-95.203.095	-105.177.233	-106.592.347	-99.066.412	-95.328.801
27	+	Erträge aus internen Leistungsbeziehungen	41.295	20.726	22.835	22.835	22.835	22.835
28	-	Aufwendungen aus internen Leistungsbeziehungen	-4.303.135	-4.026.776	-4.883.802	-4.882.513	-4.882.513	-4.882.513
29	=	Teilergebnis (= Zeilen 26 bis 28)	-87.980.483	-99.209.145	-110.038.199	-111.452.025	-103.926.090	-100.188.478
30	-	globaler Minderaufwand	0	0	0	0	0	0
31	=	Teilergebnis nach Abzug globaler Minderaufwand (=Zeilen 29 und 30)	-87.980.483	-99.209.145	-110.038.199	-111.452.025	-103.926.090	-100.188.478

## F0\_03

## Schulträgeraufgaben

Ifd. Nr.	Teilfinanzplan A. Zahlungsübersicht  Einzahlungs- und Auszahlungsarten	Ergebnis 2020	Ansatz 2021	Ansatz 2022	VE 2022	VE 2022 wirksam in 2023	VE 2022 wirksam in 2024	VE 2022 wirksam in 2025	VE 2022 wirksam in 2026	Planung 2023	Planung 2024	Planung 2025
		EUR	EUR	EUR	EUR	EUR	EUR	EUR	EUR	EUR	EUR	EUR
	Investitionstätigkeit	1	2	3	4	5	6	7	8	9	10	11
1	Zuwend. f. Investitionsmaßnahmen	3.757.057	6.756.810	5.599.114	0	0	0	0	0	4.489.114	50.000	50.000
2	+ Einz. Veräußerung v. Sachanlagen	0	0	0	0	0	0	0	0	0	0	0
3	+ Einz. Veräußerung v. Finanzanlagen	0	0	0	0	0	0	0	0	0	0	0
4	+ Einz. a. Beiträgen u.ä. Entgelten	0	0	0	0	0	0	0	0	0	0	0
5	+ Sonstige Investitionseinzahlungen	0	0	0	0	0	0	0	0	0	0	0
<b>6</b>	<b>= Summe investive Einzahlungen</b>	<b>3.757.057</b>	<b>6.756.810</b>	<b>5.599.114</b>	<b>0</b>	<b>0</b>	<b>0</b>	<b>0</b>	<b>0</b>	<b>4.489.114</b>	<b>50.000</b>	<b>50.000</b>
7	- Ausz. Erwerb v. Grundst. u. Gebäuden	0	0	0	0	0	0	0	0	0	0	0
8	- Auszahlungen für Baumaßnahmen	0	0	0	0	0	0	0	0	0	0	0
9	- Ausz. Erwerb v. bewegl. Anlageverm.	-3.973.257	-7.549.811	-11.382.968	0	0	0	0	0	-8.820.668	-3.714.121	-3.952.121
10	- Ausz. f. d. Erwerb von Finanzanlagen	-918.843	0	-5.880.000	0	0	0	0	0	-13.735.000	-38.358.967	-78.946.967
11	- Ausz. von aktivierbaren Zuwendungen	-1.780.357	-1.140.000	0	0	0	0	0	0	0	0	0
12	- Sonstige Investitionsauszahlungen	0	0	0	0	0	0	0	0	0	0	0
<b>13</b>	<b>= Summe investive Auszahlungen</b>	<b>-6.672.457</b>	<b>-8.689.811</b>	<b>-17.262.968</b>	<b>0</b>	<b>0</b>	<b>0</b>	<b>0</b>	<b>0</b>	<b>-22.555.668</b>	<b>-42.073.088</b>	<b>-82.899.088</b>
<b>14</b>	<b>= Saldo der Investitionstätigkeit (= Zeilen 6 und 13)</b>	<b>-2.915.401</b>	<b>-1.933.001</b>	<b>-11.663.854</b>	<b>0</b>	<b>0</b>	<b>0</b>	<b>0</b>	<b>0</b>	<b>-18.066.554</b>	<b>-42.023.088</b>	<b>-82.849.088</b>

**C0\_03 Schulträgeraufgaben**  
**C0\_0301 Bereitstellung schul. Einrichtungen**

<b>Produktbereich</b>	Numerik 11.03	Bezeichnung Schulträgeraufgaben	Produktgruppenverantwortliche/r Dezentent/in Dr. Witthaus, Udo, Dezernat 2
<b>Produktgruppe</b>	Numerik 11.03.01	Bezeichnung Bereitstellung schulischer Einrichtungen	Bezeichnung des politischen Gremiums Schul- und Sportausschuss
		Zuständige Organisationseinheit 400, Amt für Schule	Produktgruppenverantwortliche/r Schönemann, Georgia

**Inhalte der Produktgruppe****Beschreibung**

Die Stadt Bielefeld ist Trägerin der Schulformen Grundschule, Hauptschule, Förderschule, Realschule, Sekundarschule, Gymnasium, Gesamtschule, Berufskolleg sowie Weiterbildungskolleg. Sie ist gesetzlich verpflichtet, die für einen ordnungsgemäßen Unterricht erforderlichen Schulanlagen, Gebäude, Einrichtungen und Lehrmittel bereitzustellen und zu unterhalten sowie das für die Schulverwaltung notwendige Personal und eine am allgemeinen Stand der Technik und Informationstechnologie orientierte Sachausstattung zur Verfügung zu stellen (äußere Schulangelegenheiten). Dazu werden von der Schulverwaltung Konzeptionen und Programme, die auf der Schulentwicklungsplanung basieren, erarbeitet, umgesetzt und weiterentwickelt.

**Zielsetzung**

Sicherstellung und Weiterentwicklung eines bedarfsgerechten und zukunftsorientierten Schulangebotes in der Stadt Bielefeld

**Zielerreichung**

Bedarfsorientierte und wirtschaftliche Bereitstellung der schulischen Einrichtungen

**Zielgruppe**

Schülerinnen und Schüler der Bielefelder Schulen

**Besonderheiten im Haushaltsjahr**

Keine

**C0\_03 Schulträgeraufgaben**  
**C0\_0301 Bereitstellung schul. Einrichtungen**  
**10301 Bereitstellung schul. Einrichtungen**

<b>Kennzahlen und Indikatoren der Zielerreichung und Leistungsmengen</b>	<b>Ergebnis 2020</b>	<b>Ansatz 2021</b>	<b>Ansatz 2022</b>	<b>Planung 2023</b>	<b>Planung 2024</b>	<b>Planung 2025</b>
	<b>1</b>	<b>2</b>	<b>3</b>	<b>4</b>	<b>5</b>	<b>6</b>
<b>11.03.01: Bereitstellung schulischer Einrichtungen</b>						
Anzahl Schüler/innen (Personen)	45.154,00	44.821,00	46.210,00	46.566,00	46.956,00	47.416,00
Anzahl der Schulen (Stück)	81,00	79,00	80,00	78,00	78,00	78,00
Aufwand der PG pro 1000 Einwohner (Euro)	244.913,38	281.526,89	315.147,80	279.378,93	238.068,78	216.300,86
Aufwand der PG/Gesamtaufwand Haushalt (%)	5,82	6,47	6,70	5,92	4,96	4,42
Ertrag / Aufwand der PG (%)	19,90	19,97	20,86	10,45	5,83	3,58



**C0\_03 Schulträgeraufgaben**  
**C0\_0301 Bereitstellung schul. Einrichtungen**

**Produktgruppenübersicht:**

<b>Produkt</b>	<b>Numerik</b> 11.03.01.01	<b>Bezeichnung</b> Bereitstellung von Grundschulen
<b>Beschreibung des Produktes</b> Bereitstellung und Unterhaltung von gegenwärtig 44 Grundschulen einschließlich regelmäßiger Raumbestandsanalysen, jährlicher Darstellung des Schüler- und Raumbestandes in der Klassenbesetzungsübersicht; Initiierung, Durchführung bzw. Begleitung von schulorganisatorischen und baulichen Maßnahmen als Folge der Schulentwicklungsplanung; jährlicher Ermittlung und Bewirtschaftung von Haushaltsmitteln nach der vom Schulausschuss beschlossenen Schlüsselmitelliste; jährlicher und anlassbezogener Berechnung der erforderlichen Arbeitszeit der schulischen Verwaltungskräfte		
<b>Produkt</b>	<b>Numerik</b> 11.03.01.02	<b>Bezeichnung</b> Bereitstellung von Hauptschulen
<b>Beschreibung des Produktes</b> Bereitstellung und Unterhaltung von Hauptschulen einschließlich regelmäßiger Raumbestandsanalysen, jährlicher Darstellung des Schüler- und Raumbestandes in der Klassenbesetzungsübersicht; Initiierung, Durchführung bzw. Begleitung von schulorganisatorischen und baulichen Maßnahmen als Folge der Schulentwicklungsplanung; jährlicher Ermittlung und Bewirtschaftung von Haushaltsmitteln nach der vom Schulausschuss beschlossenen Schlüsselmitelliste; jährlicher und anlassbezogener Berechnung der erforderlichen Arbeitszeit der schulischen Verwaltungskräfte		
<b>Produkt</b>	<b>Numerik</b> 11.03.01.03	<b>Bezeichnung</b> Bereitstellung von Realschulen
<b>Beschreibung des Produktes</b> Bereitstellung und Unterhaltung von gegenwärtig 11 Realschulen (inkl. Weiterbildungskolleg Abendrealschule und einer neu gegründeten Realschule) einschließlich regelmäßiger Raumbestandsanalysen, jährlicher Darstellung des Schüler- und Raumbestandes in der Klassenbesetzungsübersicht; Initiierung, Durchführung bzw. Begleitung von schulorganisatorischen und baulichen Maßnahmen als Folge der Schulentwicklungsplanung; jährlicher Ermittlung und Bewirtschaftung von Haushaltsmitteln nach der vom Schulausschuss beschlossenen Schlüsselmitelliste; jährlicher und anlassbezogener Berechnung der erforderlichen Arbeitszeit der schulischen Verwaltungskräfte		
<b>Produkt</b>	<b>Numerik</b> 11.03.01.04	<b>Bezeichnung</b> Bereitstellung von Gymnasien
<b>Beschreibung des Produktes</b> Bereitstellung und Unterhaltung von gegenwärtig 8 Gymnasien (inkl. Weiterbildungskolleg Abendgymnasium) einschließlich regelmäßiger Raumbestandsanalysen, jährlicher Darstellung des Schüler- und Raumbestandes in der Klassenbesetzungsübersicht; Initiierung, Durchführung bzw. Begleitung von schulorganisatorischen und baulichen Maßnahmen als Folge der Schulentwicklungsplanung; jährlicher Ermittlung und Bewirtschaftung von Haushaltsmitteln nach der vom Schulausschuss beschlossenen Schlüsselmitelliste; jährlicher und anlassbezogener Berechnung der erforderlichen Arbeitszeit der schulischen Verwaltungskräfte		

<b>Produkt</b>	<b>Numerik</b> 11.03.01.05	<b>Bezeichnung</b> Bereitstellung von Gesamtschulen
<b>Beschreibung des Produktes</b> Bereitstellung und Unterhaltung von gegenwärtig 4 Gesamtschulen einschließlich regelmäßiger Raumbestandsanalysen, jährlicher Darstellung des Schüler- und Raumbestandes in der Klassenbesetzungsübersicht; Initiierung, Durchführung bzw. Begleitung von schulorganisatorischen und baulichen Maßnahmen als Folge der Schulentwicklungsplanung; jährlicher Ermittlung und Bewirtschaftung von Haushaltsmitteln nach der vom Schulausschuss beschlossenen Schlüsselmittelliste; jährlicher und anlassbezogener Berechnung der erforderlichen Arbeitszeit der schulischen Verwaltungskräfte		
<b>Produkt</b>	<b>Numerik</b> 11.03.01.06	<b>Bezeichnung</b> Bereitstellung von Förderschulen
<b>Beschreibung des Produktes</b> Bereitstellung und Unterhaltung von gegenwärtig 4 Förderschulen einschließlich regelmäßiger Raumbestandsanalysen, jährlicher Darstellung des Schüler- und Raumbestandes in der Klassenbesetzungsübersicht; Initiierung, Durchführung bzw. Begleitung von schulorganisatorischen und baulichen Maßnahmen als Folge der Schulentwicklungsplanung; jährlicher Ermittlung und Bewirtschaftung von Haushaltsmitteln nach der vom Schulausschuss beschlossenen Schlüsselmittelliste; jährlicher und anlassbezogener Berechnung der erforderlichen Arbeitszeit der schulischen Verwaltungskräfte		
<b>Produkt</b>	<b>Numerik</b> 11.03.01.07	<b>Bezeichnung</b> Bereitstellung von Berufskollegs
<b>Beschreibung des Produktes</b> Bereitstellung und Unterhaltung von gegenwärtig 6 Berufskollegs (als Berufsschule, Berufsfachschule, Fachschule und Fachoberschule) einschließlich regelmäßiger Raumbestandsanalysen, jährlicher Darstellung des Schüler- und Raumbestandes in der Klassenbesetzungsübersicht; Initiierung, Durchführung bzw. Begleitung von schulorganisatorischen und baulichen Maßnahmen als Folge der Schulentwicklungsplanung; jährlicher Ermittlung und Bewirtschaftung von Haushaltsmitteln nach der vom Schulausschuss beschlossenen Schlüsselmittelliste; jährlicher und anlassbezogener Berechnung der erforderlichen Arbeitszeit der schulischen Verwaltungskräfte		
<b>Produkt</b>	<b>Numerik</b> 11.03.01.08	<b>Bezeichnung</b> Bereitstellung von Sekundarschulen
<b>Beschreibung des Produktes</b> Bereitstellung und Unterhaltung von 2 neu gegründeten Sekundarschulen einschließlich regelmäßiger Raumbestandsanalysen, jährlicher Darstellung des Schüler- und Raumbestandes in der Klassenbesetzungsübersicht; Initiierung, Durchführung bzw. Begleitung von schulorganisatorischen und baulichen Maßnahmen als Folge der Schulentwicklungsplanung; jährlicher Ermittlung und Bewirtschaftung von Haushaltsmitteln nach der vom Schulausschuss beschlossenen Schlüsselmittelliste; jährlicher und anlassbezogener Berechnung der erforderlichen Arbeitszeit der schulischen Verwaltungskräfte		
<b>Produkt</b>	<b>Numerik</b> 11.03.01.09	<b>Bezeichnung</b> Öffentlichkeitsarbeit
<b>Beschreibung des Produktes</b> Realisierung / Produktion und Unterstützung von internen und externen Kommunikationsmaßnahmen, Maßnahmen der Presse- und Öffentlichkeitsarbeit sowie des Marketings.		

<b>Produkt</b>	<b>Numerik</b> 11.03.01.10	<b>Bezeichnung</b> Arbeitsschutz
<b>Beschreibung des Produktes</b> Dieses Produkt beinhaltet die konsumtiven Maßnahmen im Bereich des Arbeitsschutzes für das Amt für Schule.		
<b>Produkt</b>	<b>Numerik</b> 11.03.01.11	<b>Bezeichnung</b> Schulbudgets Grundschulen
<b>Beschreibung des Produktes</b> Im Rahmen der eigenverantwortlichen Bewirtschaftung werden den einzelnen Grundschulen Budgets bereitgestellt.		
<b>Produkt</b>	<b>Numerik</b> 11.03.01.12	<b>Bezeichnung</b> Schulbudgets Hauptschulen
<b>Beschreibung des Produktes</b> Im Rahmen der eigenverantwortlichen Bewirtschaftung werden den einzelnen Hauptschulen Budgets bereitgestellt.		
<b>Produkt</b>	<b>Numerik</b> 11.03.01.13	<b>Bezeichnung</b> Schulbudgets Realschulen
<b>Beschreibung des Produktes</b> Im Rahmen der eigenverantwortlichen Bewirtschaftung werden den einzelnen Realschulen Budgets bereitgestellt.		
<b>Produkt</b>	<b>Numerik</b> 11.03.01.14	<b>Bezeichnung</b> Schulbudgets Gymnasien
<b>Beschreibung des Produktes</b> Im Rahmen der eigenverantwortlichen Bewirtschaftung werden den einzelnen Gymnasien Budgets bereitgestellt.		
<b>Produkt</b>	<b>Numerik</b> 11.03.01.15	<b>Bezeichnung</b> Schulbudgets Gesamtschulen
<b>Beschreibung des Produktes</b> Im Rahmen der eigenverantwortlichen Bewirtschaftung werden den einzelnen Gesamtschulen Budgets bereitgestellt.		
<b>Produkt</b>	<b>Numerik</b> 11.03.01.16	<b>Bezeichnung</b> Schulbudgets Förderschulen
<b>Beschreibung des Produktes</b> Im Rahmen der eigenverantwortlichen Bewirtschaftung werden den einzelnen Förderschulen Budgets bereitgestellt.		
<b>Produkt</b>	<b>Numerik</b> 11.03.01.17	<b>Bezeichnung</b> Schulbudgets Berufskollegs
<b>Beschreibung des Produktes</b> Im Rahmen der eigenverantwortlichen Bewirtschaftung werden den einzelnen Berufskollges Budgets bereitgestellt.		

<b>Produkt</b>	<b>Numerik</b> 11.03.01.18	<b>Bezeichnung</b> Schulbudgets Sekundarschulen
<b>Beschreibung des Produktes</b> Im Rahmen der eigenverantwortlichen Bewirtschaftung werden den einzelnen Sekundarschulen Budgets bereitgestellt.		

**C0\_03 Schulträgeraufgaben**  
**C0\_0301 Bereitstellung schul. Einrichtungen**

Ifd. Nr.		Teilergebnisplan (Produktbereichs-/Produktgruppenplan) Ertrags- und Aufwandsarten	Ergebnis 2020	Ansatz 2021	Ansatz 2022	Planung 2023	Planung 2024	Planung 2025
			EUR	EUR	EUR	EUR	EUR	EUR
			1	2	3	4	5	6
1		Steuern und ähnliche Abgaben	0	0	0	0	0	0
2	+	Zuwendungen und allgemeine Umlagen	16.100.440	18.865.543	21.955.986	9.602.284	4.427.898	2.353.697
3	+	Sonstige Transfererträge	0	0	0	0	0	0
4	+	Öffentlich-rechtliche Leistungsentgelte	2.868	0	0	0	0	0
5	+	Privatrechtliche Leistungsentgelte	13.940	28.560	28.560	28.560	28.560	28.560
6	+	Kostenerstattungen und Kostenumlagen	156.470	10.000	8.000	8.000	8.000	8.000
7	+	Sonstige ordentliche Erträge	245.442	157.349	231.891	231.801	230.248	229.544
8	+	Aktivierete Eigenleistungen	0	0	0	0	0	0
9	+/-	Bestandsveränderungen	0	0	0	0	0	0
<b>10</b>	<b>=</b>	<b>Ordentliche Erträge</b>	<b>16.519.160</b>	<b>19.061.452</b>	<b>22.224.437</b>	<b>9.870.645</b>	<b>4.694.706</b>	<b>2.619.801</b>
11	-	Personalaufwendungen	-5.457.821	-6.001.625	-6.979.881	-6.725.504	-6.818.696	-6.908.809
12	-	Versorgungsaufwendungen	0	0	0	0	0	0
13	-	Aufwendungen für Sach- und Dienstleistungen	-4.871.359	-15.925.127	-20.040.371	-19.771.269	-10.651.597	-4.511.597
14	-	Bilanzielle Abschreibungen	-6.093.462	-4.891.586	-5.774.017	-6.449.905	-4.711.489	-5.081.078
15	-	Transferaufwendungen	-10.065.843	-15.024.164	-18.224.994	-5.983.994	-2.786.060	-1.135.027

Ifd. Nr.		Teilergebnisplan (Produktbereichs-/Produktgruppenplan) Ertrags- und Aufwandsarten	Ergebnis 2020	Ansatz 2021	Ansatz 2022	Planung 2023	Planung 2024	Planung 2025
			EUR	EUR	EUR	EUR	EUR	EUR
			1	2	3	4	5	6
16	-	Sonstige ordentliche Aufwendungen	-55.918.117	-53.140.060	-55.054.752	-55.054.752	-55.054.752	-55.028.527
17	=	<b>Ordentliche Aufwendungen</b>	<b>-82.406.603</b>	<b>-94.982.563</b>	<b>-106.074.014</b>	<b>-93.985.424</b>	<b>-80.022.594</b>	<b>-72.665.038</b>
18	=	<b>Ordentliches Ergebnis (= Zeilen 10 und 17)</b>	<b>-65.887.443</b>	<b>-75.921.111</b>	<b>-83.849.578</b>	<b>-84.114.779</b>	<b>-75.327.888</b>	<b>-70.045.236</b>
19	+	Finanzerträge	0	0	0	0	0	0
20	-	Zinsen und sonstige Finanzaufwendungen	0	0	0	0	0	0
21	=	<b>Finanzergebnis (= Zeilen 19 und 20)</b>	<b>0</b>	<b>0</b>	<b>0</b>	<b>0</b>	<b>0</b>	<b>0</b>
22	=	<b>Ergebnis der laufenden Verwaltungstätigkeit (= Zeilen 18 und 21)</b>	<b>-65.887.443</b>	<b>-75.921.111</b>	<b>-83.849.578</b>	<b>-84.114.779</b>	<b>-75.327.888</b>	<b>-70.045.236</b>
23	+	Außerordentliche Erträge	0	0	0	0	0	0
24	-	Außerordentliche Aufwendungen	0	0	0	0	0	0
25	=	<b>Außerordentliches Ergebnis (= Zeilen 23 und 24)</b>	<b>0</b>	<b>0</b>	<b>0</b>	<b>0</b>	<b>0</b>	<b>0</b>
26	=	<b>Ergebnis vor internen Leistungsbeziehungen (= Zeilen 22 und 25)</b>	<b>-65.887.443</b>	<b>-75.921.111</b>	<b>-83.849.578</b>	<b>-84.114.779</b>	<b>-75.327.888</b>	<b>-70.045.236</b>
27	+	Erträge aus internen Leistungsbeziehungen	218.818	109.813	76.001	76.001	76.001	76.001
28	-	Aufwendungen aus internen Leistungsbeziehungen	-837.850	-564.865	-521.944	-520.655	-520.655	-520.655
29	=	<b>Teilergebnis (= Zeilen 26 bis 28)</b>	<b>-66.506.475</b>	<b>-76.376.163</b>	<b>-84.295.521</b>	<b>-84.559.433</b>	<b>-75.772.542</b>	<b>-70.489.890</b>
30	-	globaler Minderaufwand	0	0	0	0	0	0
31	=	<b>Teilergebnis nach Abzug globaler Minderaufwand (=Zeilen 29 und 30)</b>	<b>-66.506.475</b>	<b>-76.376.163</b>	<b>-84.295.521</b>	<b>-84.559.433</b>	<b>-75.772.542</b>	<b>-70.489.890</b>

**F0\_03 Schulträgeraufgaben**  
**F0\_0301 Bereitstellung schul. Einrichtungen**

Ifd. Nr.	Teilfinanzplan A. Zahlungsübersicht  Einzahlungs- und Auszahlungsarten	Ergebnis 2020	Ansatz 2021	Ansatz 2022	VE 2022	VE 2022 wirksam in 2023	VE 2022 wirksam in 2024	VE 2022 wirksam in 2025	VE 2022 wirksam in 2026	Planung 2023	Planung 2024	Planung 2025
		EUR	EUR	EUR	EUR	EUR	EUR	EUR	EUR	EUR	EUR	EUR
	Investitionstätigkeit	1	2	3	4	5	6	7	8	9	10	11
1	Zuwend. f. Investitionsmaßnahmen	2.490.878	627.696	1.110.000	0	0	0	0	0	0	0	0
2	+ Einz. Veräußerung v. Sachanlagen	0	0	0	0	0	0	0	0	0	0	0
3	+ Einz. Veräußerung v. Finanzanlagen	0	0	0	0	0	0	0	0	0	0	0
4	+ Einz. a. Beiträgen u.ä. Entgelten	0	0	0	0	0	0	0	0	0	0	0
5	+ Sonstige Investitionseinzahlungen	0	0	0	0	0	0	0	0	0	0	0
<b>6</b>	<b>= Summe investive Einzahlungen</b>	<b>2.490.878</b>	<b>627.696</b>	<b>1.110.000</b>	<b>0</b>	<b>0</b>	<b>0</b>	<b>0</b>	<b>0</b>	<b>0</b>	<b>0</b>	<b>0</b>
7	- Ausz. Erwerb v. Grundst. u. Gebäuden	0	0	0	0	0	0	0	0	0	0	0
8	- Auszahlungen für Baumaßnahmen	0	0	0	0	0	0	0	0	0	0	0
9	- Ausz. Erwerb v. bewegl. Anlageverm.	-2.898.116	-2.404.069	-3.188.493	0	0	0	0	0	-1.532.493	-1.482.493	-1.932.493
10	- Ausz. f. d. Erwerb von Finanzanlagen	-918.843	0	-5.880.000	0	0	0	0	0	-13.735.000	-37.008.967	-77.596.967
11	- Ausz. von aktivierbaren Zuwendungen	-40.308	0	0	0	0	0	0	0	0	0	0
12	- Sonstige Investitionsauszahlungen	0	0	0	0	0	0	0	0	0	0	0
<b>13</b>	<b>= Summe investive Auszahlungen</b>	<b>-3.857.267</b>	<b>-2.404.069</b>	<b>-9.068.493</b>	<b>0</b>	<b>0</b>	<b>0</b>	<b>0</b>	<b>0</b>	<b>-15.267.493</b>	<b>-38.491.460</b>	<b>-79.529.460</b>
<b>14</b>	<b>= Saldo der Investitionstätigkeit (= Zeilen 6 und 13)</b>	<b>-1.366.389</b>	<b>-1.776.373</b>	<b>-7.958.493</b>	<b>0</b>	<b>0</b>	<b>0</b>	<b>0</b>	<b>0</b>	<b>-15.267.493</b>	<b>-38.491.460</b>	<b>-79.529.460</b>

Ifd. Nr.	Teilfinanzplan B. Planung einzelner Investitionsmaßnahmen  Einzahlungs- und Auszahlungsarten	Ergebnis 2020	Ansatz 2021	Ansatz 2022	VE 2022	VE 2022 wirksam in 2023	VE 2022 wirksam in 2024	VE 2022 wirksam in 2025	VE 2022 wirksam in 2026	Planung 2023	Planung 2024	Planung 2025	Bisher bereit- gestelltes Budget	Geplante Gesamt- kosten-/ einnahmen
		EUR	EUR	EUR	EUR	EUR	EUR	EUR	EUR	EUR	EUR	EUR	EUR	EUR
		1	2	3	4	5	6	7	8	9	10	11	12	13
<b>13000817: GWG Talentschule RS Brackwede</b>														
1	Zuwend. f. Investitionsmaßnahmen	0	0	0	0	0	0	0	0	0	0	0	0	0
2	+ Einzahl. Veräußerung v. Sachanlagen	0	0	0	0	0	0	0	0	0	0	0	0	0
3	+ Einzahl. Veräußerung v. Finanzanlag	0	0	0	0	0	0	0	0	0	0	0	0	0
4	+ Einzahl. a. Beiträgen u.ä. Entgelten	0	0	0	0	0	0	0	0	0	0	0	0	0
5	+ Sonstige Investitionseinzahlungen	0	0	0	0	0	0	0	0	0	0	0	0	0
6	= <b>Einzahlungen a. Investitionstätigkeit</b>	<b>0</b>	<b>0</b>	<b>0</b>	<b>0</b>	<b>0</b>	<b>0</b>	<b>0</b>	<b>0</b>	<b>0</b>	<b>0</b>	<b>0</b>	<b>0</b>	<b>0</b>
7	- Ausz. Erwerb v. Grundst. u. Gebäuden	0	0	0	0	0	0	0	0	0	0	0	0	0
8	- Auszahlungen für Baumaßnahmen	0	0	0	0	0	0	0	0	0	0	0	0	0
9	- Ausz. Erwerb v. bewegl. Anlageverm.	-18.998	-160.000	-50.000	0	0	0	0	0	-50.000	-50.000	-50.000	-178.998	-378.998
10	- Ausz. f.d. Erwerb von Finanzanlagen	0	0	0	0	0	0	0	0	0	0	0	0	0
11	- Ausz. von aktivierbaren Zuwendungen	0	0	0	0	0	0	0	0	0	0	0	0	0
12	- Sonstige Investitionsauszahlungen	0	0	0	0	0	0	0	0	0	0	0	0	0
13	= <b>Auszahlungen a. Investitionstätigkeit</b>	<b>-18.998</b>	<b>-160.000</b>	<b>-50.000</b>	<b>0</b>	<b>0</b>	<b>0</b>	<b>0</b>	<b>0</b>	<b>-50.000</b>	<b>-50.000</b>	<b>-50.000</b>	<b>-178.998</b>	<b>-378.998</b>
14	= <b>Saldo aus Investitionstätigkeit</b>	<b>-18.998</b>	<b>-160.000</b>	<b>-50.000</b>	<b>0</b>	<b>0</b>	<b>0</b>	<b>0</b>	<b>0</b>	<b>-50.000</b>	<b>-50.000</b>	<b>-50.000</b>	<b>-178.998</b>	<b>-378.998</b>



Ifd. Nr.	Teilfinanzplan B. Planung einzelner Investitionsmaßnahmen  Einzahlungs- und Auszahlungsarten	Ergebnis 2020	Ansatz 2021	Ansatz 2022	VE 2022	VE 2022 wirksam in 2023	VE 2022 wirksam in 2024	VE 2022 wirksam in 2025	VE 2022 wirksam in 2026	Planung 2023	Planung 2024	Planung 2025	Bisher bereit- gestelltes Budget	Geplante Gesamt- kosten-/ einnahmen
		EUR	EUR	EUR	EUR	EUR	EUR	EUR	EUR	EUR	EUR	EUR	EUR	EUR
		1	2	3	4	5	6	7	8	9	10	11	12	13
<b>13000818: GWG Talentschule GES Rosenhöhe</b>														
1	Zuwend. f. Investitionsmaßnahmen	0	0	0	0	0	0	0	0	0	0	0	0	0
2	+ Einzahl. Veräußerung v. Sachanlagen	0	0	0	0	0	0	0	0	0	0	0	0	0
3	+ Einzahl. Veräußerung v. Finanzanlag	0	0	0	0	0	0	0	0	0	0	0	0	0
4	+ Einzahl. a. Beiträgen u.ä. Entgelten	0	0	0	0	0	0	0	0	0	0	0	0	0
5	+ Sonstige Investitionseinzahlungen	0	0	0	0	0	0	0	0	0	0	0	0	0
6	= <b>Einzahlungen a. Investitionstätigkeit</b>	<b>0</b>	<b>0</b>	<b>0</b>	<b>0</b>	<b>0</b>	<b>0</b>	<b>0</b>	<b>0</b>	<b>0</b>	<b>0</b>	<b>0</b>	<b>0</b>	<b>0</b>
7	- Ausz. Erwerb v. Grundst. u. Gebäuden	0	0	0	0	0	0	0	0	0	0	0	0	0
8	- Auszahlungen für Baumaßnahmen	0	0	0	0	0	0	0	0	0	0	0	0	0
9	- Ausz. Erwerb v. bewegl. Anlageverm.	-17.777	-160.000	-70.000	0	0	0	0	0	-70.000	-70.000	-70.000	-177.777	-457.777
10	- Ausz. f.d. Erwerb von Finanzanlagen	0	0	0	0	0	0	0	0	0	0	0	0	0
11	- Ausz. von aktivierbaren Zuwendungen	0	0	0	0	0	0	0	0	0	0	0	0	0
12	- Sonstige Investitionsauszahlungen	0	0	0	0	0	0	0	0	0	0	0	0	0
13	= <b>Auszahlungen a. Investitionstätigkeit</b>	<b>-17.777</b>	<b>-160.000</b>	<b>-70.000</b>	<b>0</b>	<b>0</b>	<b>0</b>	<b>0</b>	<b>0</b>	<b>-70.000</b>	<b>-70.000</b>	<b>-70.000</b>	<b>-177.777</b>	<b>-457.777</b>
14	= <b>Saldo aus Investitionstätigkeit</b>	<b>-17.777</b>	<b>-160.000</b>	<b>-70.000</b>	<b>0</b>	<b>0</b>	<b>0</b>	<b>0</b>	<b>0</b>	<b>-70.000</b>	<b>-70.000</b>	<b>-70.000</b>	<b>-177.777</b>	<b>-457.777</b>

Haushaltsplan 2022

Ifd. Nr.	Teilfinanzplan B. Planung einzelner Investitionsmaßnahmen  Einzahlungs- und Auszahlungsarten	Ergebnis 2020	Ansatz 2021	Ansatz 2022	VE 2022	VE 2022 wirksam in 2023	VE 2022 wirksam in 2024	VE 2022 wirksam in 2025	VE 2022 wirksam in 2026	Planung 2023	Planung 2024	Planung 2025	Bisher bereit- gestelltes Budget	Geplante Gesamt- kosten-/ einnahmen
		EUR	EUR	EUR	EUR	EUR	EUR	EUR	EUR	EUR	EUR	EUR	EUR	EUR
		1	2	3	4	5	6	7	8	9	10	11	12	13
<b>13000836: GWG Talentschule CSB WV</b>														
1	Zuwend. f. Investitionsmaßnahmen	0	0	0	0	0	0	0	0	0	0	0	0	0
2	+ Einzahl. Veräußerung v. Sachanlagen	0	0	0	0	0	0	0	0	0	0	0	0	0
3	+ Einzahl. Veräußerung v. Finanzanlag	0	0	0	0	0	0	0	0	0	0	0	0	0
4	+ Einzahl. a. Beiträgen u.ä. Entgelten	0	0	0	0	0	0	0	0	0	0	0	0	0
5	+ Sonstige Investitionseinzahlungen	0	0	0	0	0	0	0	0	0	0	0	0	0
6	= <b>Einzahlungen a. Investitionstätigkeit</b>	<b>0</b>	<b>0</b>	<b>0</b>	<b>0</b>	<b>0</b>	<b>0</b>	<b>0</b>	<b>0</b>	<b>0</b>	<b>0</b>	<b>0</b>	<b>0</b>	<b>0</b>
7	- Ausz. Erwerb v. Grundst. u. Gebäuden	0	0	0	0	0	0	0	0	0	0	0	0	0
8	- Auszahlungen für Baumaßnahmen	0	0	0	0	0	0	0	0	0	0	0	0	0
9	- Ausz. Erwerb v. bewegl. Anlageverm.	0	0	-35.000	0	0	0	0	0	-35.000	-35.000	-35.000	0	-140.000
10	- Ausz. f.d. Erwerb von Finanzanlagen	0	0	0	0	0	0	0	0	0	0	0	0	0
11	- Ausz. von aktivierbaren Zuwendungen	0	0	0	0	0	0	0	0	0	0	0	0	0
12	- Sonstige Investitionsauszahlungen	0	0	0	0	0	0	0	0	0	0	0	0	0
13	= <b>Auszahlungen a. Investitionstätigkeit</b>	<b>0</b>	<b>0</b>	<b>-35.000</b>	<b>0</b>	<b>0</b>	<b>0</b>	<b>0</b>	<b>0</b>	<b>-35.000</b>	<b>-35.000</b>	<b>-35.000</b>	<b>0</b>	<b>-140.000</b>
14	= <b>Saldo aus Investitionstätigkeit</b>	<b>0</b>	<b>0</b>	<b>-35.000</b>	<b>0</b>	<b>0</b>	<b>0</b>	<b>0</b>	<b>0</b>	<b>-35.000</b>	<b>-35.000</b>	<b>-35.000</b>	<b>0</b>	<b>-140.000</b>

Ifd. Nr.	Teilfinanzplan B. Planung einzelner Investitionsmaßnahmen  Einzahlungs- und Auszahlungsarten	Ergebnis 2020	Ansatz 2021	Ansatz 2022	VE 2022	VE 2022 wirksam in 2023	VE 2022 wirksam in 2024	VE 2022 wirksam in 2025	VE 2022 wirksam in 2026	Planung 2023	Planung 2024	Planung 2025	Bisher bereit- gestelltes Budget	Geplante Gesamt- kosten- einnahmen
		EUR	EUR	EUR	EUR	EUR	EUR	EUR	EUR	EUR	EUR	EUR	EUR	EUR
		1	2	3	4	5	6	7	8	9	10	11	12	13
<b>17002379: Maßnahmen zur Inklusion 2013</b>														
1	Zuwend. f. Investitionsmaßnahmen	0	0	0	0	0	0	0	0	0	0	0	0	0
2	+ Einzahl. Veräußerung v. Sachanlagen	0	0	0	0	0	0	0	0	0	0	0	0	0
3	+ Einzahl. Veräußerung v. Finanzanlag	0	0	0	0	0	0	0	0	0	0	0	0	0
4	+ Einzahl. a. Beiträgen u.ä. Entgelten	0	0	0	0	0	0	0	0	0	0	0	0	0
5	+ Sonstige Investitionseinzahlungen	0	0	0	0	0	0	0	0	0	0	0	0	0
6	<b>= Einzahlungen a. Investitionstätigkeit</b>	<b>0</b>	<b>0</b>	<b>0</b>	<b>0</b>	<b>0</b>	<b>0</b>	<b>0</b>	<b>0</b>	<b>0</b>	<b>0</b>	<b>0</b>	<b>0</b>	<b>0</b>
7	- Ausz. Erwerb v. Grundst. u. Gebäuden	0	0	0	0	0	0	0	0	0	0	0	0	0
8	- Auszahlungen für Baumaßnahmen	0	0	0	0	0	0	0	0	0	0	0	0	0
9	- Ausz. Erwerb v. bewegl. Anlageverm.	0	0	0	0	0	0	0	0	0	0	0	-8.831	-8.831
10	- Ausz. f.d. Erwerb von Finanzanlagen	0	0	0	0	0	0	0	0	0	0	0	0	0
11	- Ausz. von aktivierbaren Zuwendungen	0	0	0	0	0	0	0	0	0	0	0	0	0
12	- Sonstige Investitionsauszahlungen	0	0	0	0	0	0	0	0	0	0	0	0	0
13	<b>= Auszahlungen a. Investitionstätigkeit</b>	<b>0</b>	<b>0</b>	<b>0</b>	<b>0</b>	<b>0</b>	<b>0</b>	<b>0</b>	<b>0</b>	<b>0</b>	<b>0</b>	<b>0</b>	<b>-8.831</b>	<b>-8.831</b>
14	<b>= Saldo aus Investitionstätigkeit</b>	<b>0</b>	<b>0</b>	<b>0</b>	<b>0</b>	<b>0</b>	<b>0</b>	<b>0</b>	<b>0</b>	<b>0</b>	<b>0</b>	<b>0</b>	<b>-8.831</b>	<b>-8.831</b>

lfd. Nr.	Teilfinanzplan B. Planung einzelner Investitionsmaßnahmen  Einzahlungs- und Auszahlungsarten	Ergebnis 2020	Ansatz 2021	Ansatz 2022	VE 2022	VE 2022 wirksam in 2023	VE 2022 wirksam in 2024	VE 2022 wirksam in 2025	VE 2022 wirksam in 2026	Planung 2023	Planung 2024	Planung 2025	Bisher bereit- gestelltes Budget	Geplante Gesamt- kosten- einnahmen
		EUR	EUR	EUR	EUR	EUR	EUR	EUR	EUR	EUR	EUR	EUR	EUR	EUR
		1	2	3	4	5	6	7	8	9	10	11	12	13
<b>17002380: Maßnahmen zur Inklusion 2014</b>														
1	Zuwend. f. Investitionsmaßnahmen	0	0	0	0	0	0	0	0	0	0	0	0	0
2	+ Einzahl. Veräußerung v. Sachanlagen	0	0	0	0	0	0	0	0	0	0	0	0	0
3	+ Einzahl. Veräußerung v. Finanzanlag	0	0	0	0	0	0	0	0	0	0	0	0	0
4	+ Einzahl. a. Beiträgen u.ä. Entgelten	0	0	0	0	0	0	0	0	0	0	0	0	0
5	+ Sonstige Investitionseinzahlungen	0	0	0	0	0	0	0	0	0	0	0	0	0
6	= <b>Einzahlungen a. Investitionstätigkeit</b>	0	0	0	0	0	0	0	0	0	0	0	0	0
7	- Ausz. Erwerb v. Grundst. u. Gebäuden	0	0	0	0	0	0	0	0	0	0	0	0	0
8	- Auszahlungen für Baumaßnahmen	0	0	0	0	0	0	0	0	0	0	0	0	0
9	- Ausz. Erwerb v. bewegl. Anlageverm.	0	0	0	0	0	0	0	0	0	0	0	-8.521	-8.521
10	- Ausz. f.d. Erwerb von Finanzanlagen	0	0	0	0	0	0	0	0	0	0	0	0	0
11	- Ausz. von aktivierbaren Zuwendungen	0	0	0	0	0	0	0	0	0	0	0	0	0
12	- Sonstige Investitionsauszahlungen	0	0	0	0	0	0	0	0	0	0	0	0	0
13	= <b>Auszahlungen a. Investitionstätigkeit</b>	0	0	0	0	0	0	0	0	0	0	0	-8.521	-8.521
14	= <b>Saldo aus Investitionstätigkeit</b>	0	0	0	0	0	0	0	0	0	0	0	-8.521	-8.521

Ifd. Nr.	Teilfinanzplan B. Planung einzelner Investitionsmaßnahmen  Einzahlungs- und Auszahlungsarten	Ergebnis 2020	Ansatz 2021	Ansatz 2022	VE 2022	VE 2022 wirksam in 2023	VE 2022 wirksam in 2024	VE 2022 wirksam in 2025	VE 2022 wirksam in 2026	Planung 2023	Planung 2024	Planung 2025	Bisher bereit- gestelltes Budget	Geplante Gesamt- kosten- einnahmen
		EUR	EUR	EUR	EUR	EUR	EUR	EUR	EUR	EUR	EUR	EUR	EUR	EUR
		1	2	3	4	5	6	7	8	9	10	11	12	13
<b>17002381: Maßnahmen zur Inklusion 2015</b>														
1	Zuwend. f. Investitionsmaßnahmen	0	0	0	0	0	0	0	0	0	0	0	0	0
2	+ Einzahl. Veräußerung v. Sachanlagen	0	0	0	0	0	0	0	0	0	0	0	0	0
3	+ Einzahl. Veräußerung v. Finanzanlag	0	0	0	0	0	0	0	0	0	0	0	0	0
4	+ Einzahl. a. Beiträgen u.ä. Entgelten	0	0	0	0	0	0	0	0	0	0	0	0	0
5	+ Sonstige Investitionseinzahlungen	0	0	0	0	0	0	0	0	0	0	0	0	0
6	= <b>Einzahlungen a. Investitionstätigkeit</b>	0	0	0	0	0	0	0	0	0	0	0	0	0
7	- Ausz. Erwerb v. Grundst. u. Gebäuden	0	0	0	0	0	0	0	0	0	0	0	0	0
8	- Auszahlungen für Baumaßnahmen	0	0	0	0	0	0	0	0	0	0	0	0	0
9	- Ausz. Erwerb v. bewegl. Anlageverm.	0	0	0	0	0	0	0	0	0	0	0	-24.323	-24.323
10	- Ausz. f.d. Erwerb von Finanzanlagen	0	0	0	0	0	0	0	0	0	0	0	-136.855	-136.855
11	- Ausz. von aktivierbaren Zuwendungen	0	0	0	0	0	0	0	0	0	0	0	0	0
12	- Sonstige Investitionsauszahlungen	0	0	0	0	0	0	0	0	0	0	0	0	0
13	= <b>Auszahlungen a. Investitionstätigkeit</b>	0	0	0	0	0	0	0	0	0	0	0	-161.178	-161.178
14	= <b>Saldo aus Investitionstätigkeit</b>	0	0	0	0	0	0	0	0	0	0	0	-161.178	-161.178

Ifd. Nr.	Teilfinanzplan B. Planung einzelner Investitionsmaßnahmen  Einzahlungs- und Auszahlungsarten	Ergebnis 2020	Ansatz 2021	Ansatz 2022	VE 2022	VE 2022 wirksam in 2023	VE 2022 wirksam in 2024	VE 2022 wirksam in 2025	VE 2022 wirksam in 2026	Planung 2023	Planung 2024	Planung 2025	Bisher bereit- gestelltes Budget	Geplante Gesamt- kosten-/ einnahmen
		EUR	EUR	EUR	EUR	EUR	EUR	EUR	EUR	EUR	EUR	EUR	EUR	EUR
		1	2	3	4	5	6	7	8	9	10	11	12	13
<b>17002575: Maßnahmen zur Inklusion 2016</b>														
1	Zuwend. f. Investitionsmaßnahmen	0	0	0	0	0	0	0	0	0	0	0	0	0
2	+ Einzahl. Veräußerung v. Sachanlagen	0	0	0	0	0	0	0	0	0	0	0	0	0
3	+ Einzahl. Veräußerung v. Finanzanlag	0	0	0	0	0	0	0	0	0	0	0	0	0
4	+ Einzahl. a. Beiträgen u.ä. Entgelten	0	0	0	0	0	0	0	0	0	0	0	0	0
5	+ Sonstige Investitionseinzahlungen	0	0	0	0	0	0	0	0	0	0	0	0	0
6	= <b>Einzahlungen a. Investitionstätigkeit</b>	0	0	0	0	0	0	0	0	0	0	0	0	0
7	- Ausz. Erwerb v. Grundst. u. Gebäuden	0	0	0	0	0	0	0	0	0	0	0	0	0
8	- Auszahlungen für Baumaßnahmen	0	0	0	0	0	0	0	0	0	0	0	0	0
9	- Ausz. Erwerb v. bewegl. Anlageverm.	0	0	0	0	0	0	0	0	0	0	0	-25.137	-25.137
10	- Ausz. f.d. Erwerb von Finanzanlagen	0	0	0	0	0	0	0	0	0	0	0	0	0
11	- Ausz. von aktivierbaren Zuwendungen	0	0	0	0	0	0	0	0	0	0	0	0	0
12	- Sonstige Investitionsauszahlungen	0	0	0	0	0	0	0	0	0	0	0	0	0
13	= <b>Auszahlungen a. Investitionstätigkeit</b>	0	0	0	0	0	0	0	0	0	0	0	-25.137	-25.137
14	= <b>Saldo aus Investitionstätigkeit</b>	0	0	0	0	0	0	0	0	0	0	0	-25.137	-25.137

Ifd. Nr.	Teilfinanzplan B. Planung einzelner Investitionsmaßnahmen  Einzahlungs- und Auszahlungsarten	Ergebnis 2020	Ansatz 2021	Ansatz 2022	VE 2022	VE 2022 wirksam in 2023	VE 2022 wirksam in 2024	VE 2022 wirksam in 2025	VE 2022 wirksam in 2026	Planung 2023	Planung 2024	Planung 2025	Bisher bereit- gestelltes Budget	Geplante Gesamt- kosten-/ einnahmen
		EUR	EUR	EUR	EUR	EUR	EUR	EUR	EUR	EUR	EUR	EUR	EUR	EUR
		1	2	3	4	5	6	7	8	9	10	11	12	13
<b>17002709: Finanzanlage GY Max-Planck</b>														
1	Zuwend. f. Investitionsmaßnahmen	0	0	0	0	0	0	0	0	0	0	0	0	0
2	+ Einzahl. Veräußerung v. Sachanlagen	0	0	0	0	0	0	0	0	0	0	0	0	0
3	+ Einzahl. Veräußerung v. Finanzanlag	0	0	0	0	0	0	0	0	0	0	0	0	0
4	+ Einzahl. a. Beiträgen u.ä. Entgelten	0	0	0	0	0	0	0	0	0	0	0	0	0
5	+ Sonstige Investitionseinzahlungen	0	0	0	0	0	0	0	0	0	0	0	0	0
6	<b>= Einzahlungen a. Investitionstätigkeit</b>	<b>0</b>	<b>0</b>	<b>0</b>	<b>0</b>	<b>0</b>	<b>0</b>	<b>0</b>	<b>0</b>	<b>0</b>	<b>0</b>	<b>0</b>	<b>0</b>	<b>0</b>
7	- Ausz. Erwerb v. Grundst. u. Gebäuden	0	0	0	0	0	0	0	0	0	0	0	0	0
8	- Auszahlungen für Baumaßnahmen	0	0	0	0	0	0	0	0	0	0	0	0	0
9	- Ausz. Erwerb v. bewegl. Anlageverm.	0	0	0	0	0	0	0	0	0	0	0	0	0
10	- Ausz. f.d. Erwerb von Finanzanlagen	0	0	0	0	0	0	0	0	0	0	0	-150.000	-150.000
11	- Ausz. von aktivierbaren Zuwendungen	0	0	0	0	0	0	0	0	0	0	0	0	0
12	- Sonstige Investitionsauszahlungen	0	0	0	0	0	0	0	0	0	0	0	0	0
13	<b>= Auszahlungen a. Investitionstätigkeit</b>	<b>0</b>	<b>0</b>	<b>0</b>	<b>0</b>	<b>0</b>	<b>0</b>	<b>0</b>	<b>0</b>	<b>0</b>	<b>0</b>	<b>0</b>	<b>-150.000</b>	<b>-150.000</b>
14	<b>= Saldo aus Investitionstätigkeit</b>	<b>0</b>	<b>0</b>	<b>0</b>	<b>0</b>	<b>0</b>	<b>0</b>	<b>0</b>	<b>0</b>	<b>0</b>	<b>0</b>	<b>0</b>	<b>-150.000</b>	<b>-150.000</b>

Ifd. Nr.	Teilfinanzplan B. Planung einzelner Investitionsmaßnahmen  Einzahlungs- und Auszahlungsarten	Ergebnis 2020	Ansatz 2021	Ansatz 2022	VE 2022	VE 2022 wirksam in 2023	VE 2022 wirksam in 2024	VE 2022 wirksam in 2025	VE 2022 wirksam in 2026	Planung 2023	Planung 2024	Planung 2025	Bisher bereit- gestelltes Budget	Geplante Gesamt- kosten-/ einnahmen
		EUR	EUR	EUR	EUR	EUR	EUR	EUR	EUR	EUR	EUR	EUR	EUR	EUR
		1	2	3	4	5	6	7	8	9	10	11	12	13
<b>17002710: Finanzanlage GS Eichendorff</b>														
1	Zuwend. f. Investitionsmaßnahmen	0	0	0	0	0	0	0	0	0	0	0	0	0
2	+ Einzahl. Veräußerung v. Sachanlagen	0	0	0	0	0	0	0	0	0	0	0	0	0
3	+ Einzahl. Veräußerung v. Finanzanlag	0	0	0	0	0	0	0	0	0	0	0	0	0
4	+ Einzahl. a. Beiträgen u.ä. Entgelten	0	0	0	0	0	0	0	0	0	0	0	0	0
5	+ Sonstige Investitionseinzahlungen	0	0	0	0	0	0	0	0	0	0	0	0	0
6	= <b>Einzahlungen a. Investitionstätigkeit</b>	<b>0</b>	<b>0</b>	<b>0</b>	<b>0</b>	<b>0</b>	<b>0</b>	<b>0</b>	<b>0</b>	<b>0</b>	<b>0</b>	<b>0</b>	<b>0</b>	<b>0</b>
7	- Ausz. Erwerb v. Grundst. u. Gebäuden	0	0	0	0	0	0	0	0	0	0	0	0	0
8	- Auszahlungen für Baumaßnahmen	0	0	0	0	0	0	0	0	0	0	0	0	0
9	- Ausz. Erwerb v. bewegl. Anlageverm.	0	0	0	0	0	0	0	0	0	0	0	0	0
10	- Ausz. f.d. Erwerb von Finanzanlagen	0	0	0	0	0	0	0	0	0	0	0	-100.000	-100.000
11	- Ausz. von aktivierbaren Zuwendungen	0	0	0	0	0	0	0	0	0	0	0	0	0
12	- Sonstige Investitionsauszahlungen	0	0	0	0	0	0	0	0	0	0	0	0	0
13	= <b>Auszahlungen a. Investitionstätigkeit</b>	<b>0</b>	<b>0</b>	<b>0</b>	<b>0</b>	<b>0</b>	<b>0</b>	<b>0</b>	<b>0</b>	<b>0</b>	<b>0</b>	<b>0</b>	<b>-100.000</b>	<b>-100.000</b>
14	= <b>Saldo aus Investitionstätigkeit</b>	<b>0</b>	<b>0</b>	<b>0</b>	<b>0</b>	<b>0</b>	<b>0</b>	<b>0</b>	<b>0</b>	<b>0</b>	<b>0</b>	<b>0</b>	<b>-100.000</b>	<b>-100.000</b>



Ifd. Nr.	Teilfinanzplan B. Planung einzelner Investitionsmaßnahmen  Einzahlungs- und Auszahlungsarten	Ergebnis 2020	Ansatz 2021	Ansatz 2022	VE 2022	VE 2022 wirksam in 2023	VE 2022 wirksam in 2024	VE 2022 wirksam in 2025	VE 2022 wirksam in 2026	Planung 2023	Planung 2024	Planung 2025	Bisher bereit- gestelltes Budget	Geplante Gesamt- kosten-/ einnahmen
		EUR	EUR	EUR	EUR	EUR	EUR	EUR	EUR	EUR	EUR	EUR	EUR	EUR
		1	2	3	4	5	6	7	8	9	10	11	12	13
<b>17002711: Finanzanlage GS Ubbedissen</b>														
1	Zuwend. f. Investitionsmaßnahmen	0	0	0	0	0	0	0	0	0	0	0	0	0
2	+ Einzahl. Veräußerung v. Sachanlagen	0	0	0	0	0	0	0	0	0	0	0	0	0
3	+ Einzahl. Veräußerung v. Finanzanlag	0	0	0	0	0	0	0	0	0	0	0	0	0
4	+ Einzahl. a. Beiträgen u.ä. Entgelten	0	0	0	0	0	0	0	0	0	0	0	0	0
5	+ Sonstige Investitionseinzahlungen	0	0	0	0	0	0	0	0	0	0	0	0	0
6	= <b>Einzahlungen a. Investitionstätigkeit</b>	<b>0</b>	<b>0</b>	<b>0</b>	<b>0</b>	<b>0</b>	<b>0</b>	<b>0</b>	<b>0</b>	<b>0</b>	<b>0</b>	<b>0</b>	<b>0</b>	<b>0</b>
7	- Ausz. Erwerb v. Grundst. u. Gebäuden	0	0	0	0	0	0	0	0	0	0	0	0	0
8	- Auszahlungen für Baumaßnahmen	0	0	0	0	0	0	0	0	0	0	0	0	0
9	- Ausz. Erwerb v. bewegl. Anlageverm.	0	0	0	0	0	0	0	0	0	0	0	0	0
10	- Ausz. f.d. Erwerb von Finanzanlagen	0	0	0	0	0	0	0	0	0	0	0	-190.544	-190.544
11	- Ausz. von aktivierbaren Zuwendungen	0	0	0	0	0	0	0	0	0	0	0	0	0
12	- Sonstige Investitionsauszahlungen	0	0	0	0	0	0	0	0	0	0	0	0	0
13	= <b>Auszahlungen a. Investitionstätigkeit</b>	<b>0</b>	<b>0</b>	<b>0</b>	<b>0</b>	<b>0</b>	<b>0</b>	<b>0</b>	<b>0</b>	<b>0</b>	<b>0</b>	<b>0</b>	<b>-190.544</b>	<b>-190.544</b>
14	= <b>Saldo aus Investitionstätigkeit</b>	<b>0</b>	<b>0</b>	<b>0</b>	<b>0</b>	<b>0</b>	<b>0</b>	<b>0</b>	<b>0</b>	<b>0</b>	<b>0</b>	<b>0</b>	<b>-190.544</b>	<b>-190.544</b>

Ifd. Nr.	Teilfinanzplan B. Planung einzelner Investitionsmaßnahmen  Einzahlungs- und Auszahlungsarten	Ergebnis 2020	Ansatz 2021	Ansatz 2022	VE 2022	VE 2022 wirksam in 2023	VE 2022 wirksam in 2024	VE 2022 wirksam in 2025	VE 2022 wirksam in 2026	Planung 2023	Planung 2024	Planung 2025	Bisher bereit- gestelltes Budget	Geplante Gesamt- kosten-/ einnahmen
		EUR	EUR	EUR	EUR	EUR	EUR	EUR	EUR	EUR	EUR	EUR	EUR	EUR
		1	2	3	4	5	6	7	8	9	10	11	12	13
<b>17002831: Maßnahmen zur Inklusion 2017</b>														
1	Zuwend. f. Investitionsmaßnahmen	0	0	0	0	0	0	0	0	0	0	0	0	0
2	+ Einzahl. Veräußerung v. Sachanlagen	0	0	0	0	0	0	0	0	0	0	0	0	0
3	+ Einzahl. Veräußerung v. Finanzanlag	0	0	0	0	0	0	0	0	0	0	0	0	0
4	+ Einzahl. a. Beiträgen u.ä. Entgelten	0	0	0	0	0	0	0	0	0	0	0	0	0
5	+ Sonstige Investitionseinzahlungen	0	0	0	0	0	0	0	0	0	0	0	0	0
6	= <b>Einzahlungen a. Investitionstätigkeit</b>	0	0	0	0	0	0	0	0	0	0	0	0	0
7	- Ausz. Erwerb v. Grundst. u. Gebäuden	0	0	0	0	0	0	0	0	0	0	0	0	0
8	- Auszahlungen für Baumaßnahmen	0	0	0	0	0	0	0	0	0	0	0	0	0
9	- Ausz. Erwerb v. bewegl. Anlageverm.	0	0	0	0	0	0	0	0	0	0	0	-11.122	-11.122
10	- Ausz. f.d. Erwerb von Finanzanlagen	0	0	0	0	0	0	0	0	0	0	0	0	0
11	- Ausz. von aktivierbaren Zuwendungen	0	0	0	0	0	0	0	0	0	0	0	0	0
12	- Sonstige Investitionsauszahlungen	0	0	0	0	0	0	0	0	0	0	0	0	0
13	= <b>Auszahlungen a. Investitionstätigkeit</b>	0	0	0	0	0	0	0	0	0	0	0	-11.122	-11.122
14	= <b>Saldo aus Investitionstätigkeit</b>	0	0	0	0	0	0	0	0	0	0	0	-11.122	-11.122

lfd. Nr.	Teilfinanzplan B. Planung einzelner Investitionsmaßnahmen  Einzahlungs- und Auszahlungsarten	Ergebnis 2020	Ansatz 2021	Ansatz 2022	VE 2022	VE 2022 wirksam in 2023	VE 2022 wirksam in 2024	VE 2022 wirksam in 2025	VE 2022 wirksam in 2026	Planung 2023	Planung 2024	Planung 2025	Bisher bereit- gestelltes Budget	Geplante Gesamt- kosten/- einnahmen
		EUR	EUR	EUR	EUR	EUR	EUR	EUR	EUR	EUR	EUR	EUR	EUR	EUR
		1	2	3	4	5	6	7	8	9	10	11	12	13
<b>17002979: CNC Maschine</b>														
1	Zuwend. f. Investitionsmaßnahmen	0	0	0	0	0	0	0	0	0	0	0	200.000	200.000
2	+ Einzahl. Veräußerung v. Sachanlagen	0	0	0	0	0	0	0	0	0	0	0	50.000	50.000
3	+ Einzahl. Veräußerung v. Finanzanlag	0	0	0	0	0	0	0	0	0	0	0	0	0
4	+ Einzahl. a. Beiträgen u.ä. Entgelten	0	0	0	0	0	0	0	0	0	0	0	0	0
5	+ Sonstige Investitionseinzahlungen	0	0	0	0	0	0	0	0	0	0	0	0	0
6	= <b>Einzahlungen a. Investitionstätigkeit</b>	0	0	0	0	0	0	0	0	0	0	0	250.000	250.000
7	- Ausz. Erwerb v. Grundst. u. Gebäuden	0	0	0	0	0	0	0	0	0	0	0	0	0
8	- Auszahlungen für Baumaßnahmen	0	0	0	0	0	0	0	0	0	0	0	0	0
9	- Ausz. Erwerb v. bewegl. Anlageverm.	0	0	0	0	0	0	0	0	0	0	0	-285.397	-285.397
10	- Ausz. f.d. Erwerb von Finanzanlagen	0	0	0	0	0	0	0	0	0	0	0	0	0
11	- Ausz. von aktivierbaren Zuwendungen	0	0	0	0	0	0	0	0	0	0	0	0	0
12	- Sonstige Investitionsauszahlungen	0	0	0	0	0	0	0	0	0	0	0	0	0
13	= <b>Auszahlungen a. Investitionstätigkeit</b>	0	0	0	0	0	0	0	0	0	0	0	-285.397	-285.397
14	= <b>Saldo aus Investitionstätigkeit</b>	0	0	0	0	0	0	0	0	0	0	0	-35.397	-35.397

lfd. Nr.	Teilfinanzplan B. Planung einzelner Investitionsmaßnahmen  Einzahlungs- und Auszahlungsarten	Ergebnis 2020	Ansatz 2021	Ansatz 2022	VE 2022	VE 2022 wirksam in 2023	VE 2022 wirksam in 2024	VE 2022 wirksam in 2025	VE 2022 wirksam in 2026	Planung 2023	Planung 2024	Planung 2025	Bisher bereit- gestelltes Budget	Geplante Gesamt- kosten-/ einnahmen
		EUR	EUR	EUR	EUR	EUR	EUR	EUR	EUR	EUR	EUR	EUR	EUR	EUR
		1	2	3	4	5	6	7	8	9	10	11	12	13
<b>17003812: FA RRBK Neubau Mensa</b>														
1	Zuwend. f. Investitionsmaßnahmen	0	0	0	0	0	0	0	0	0	0	0	0	0
2	+ Einzahl. Veräußerung v. Sachanlagen	0	0	0	0	0	0	0	0	0	0	0	0	0
3	+ Einzahl. Veräußerung v. Finanzanlag	0	0	0	0	0	0	0	0	0	0	0	0	0
4	+ Einzahl. a. Beiträgen u.ä. Entgelten	0	0	0	0	0	0	0	0	0	0	0	0	0
5	+ Sonstige Investitionseinzahlungen	0	0	0	0	0	0	0	0	0	0	0	0	0
6	= <b>Einzahlungen a. Investitionstätigkeit</b>	0	0	0	0	0	0	0	0	0	0	0	0	0
7	- Ausz. Erwerb v. Grundst. u. Gebäuden	0	0	0	0	0	0	0	0	0	0	0	0	0
8	- Auszahlungen für Baumaßnahmen	0	0	0	0	0	0	0	0	0	0	0	0	0
9	- Ausz. Erwerb v. bewegl. Anlageverm.	0	0	0	0	0	0	0	0	0	0	0	0	0
10	- Ausz. f.d. Erwerb von Finanzanlagen	0	0	0	0	0	0	0	0	0	0	0	-84.081	-84.081
11	- Ausz. von aktivierbaren Zuwendungen	0	0	0	0	0	0	0	0	0	0	0	0	0
12	- Sonstige Investitionsauszahlungen	0	0	0	0	0	0	0	0	0	0	0	0	0
13	= <b>Auszahlungen a. Investitionstätigkeit</b>	0	0	0	0	0	0	0	0	0	0	0	-84.081	-84.081
14	= <b>Saldo aus Investitionstätigkeit</b>	0	0	0	0	0	0	0	0	0	0	0	-84.081	-84.081

Ifd. Nr.	Teilfinanzplan B. Planung einzelner Investitionsmaßnahmen  Einzahlungs- und Auszahlungsarten	Ergebnis 2020	Ansatz 2021	Ansatz 2022	VE 2022	VE 2022 wirksam in 2023	VE 2022 wirksam in 2024	VE 2022 wirksam in 2025	VE 2022 wirksam in 2026	Planung 2023	Planung 2024	Planung 2025	Bisher bereit- gestelltes Budget	Geplante Gesamt- kosten-/ einnahmen
		EUR	EUR	EUR	EUR	EUR	EUR	EUR	EUR	EUR	EUR	EUR	EUR	EUR
		1	2	3	4	5	6	7	8	9	10	11	12	13
<b>17004385: Ausstattung BK GRW Programm</b>														
1	Zuwend. f. Investitionsmaßnahmen	0	0	0	0	0	0	0	0	0	0	0	1.611.183	1.611.183
2	+ Einzahl. Veräußerung v. Sachanlagen	0	0	0	0	0	0	0	0	0	0	0	0	0
3	+ Einzahl. Veräußerung v. Finanzanlag	0	0	0	0	0	0	0	0	0	0	0	0	0
4	+ Einzahl. a. Beiträgen u.ä. Entgelten	0	0	0	0	0	0	0	0	0	0	0	0	0
5	+ Sonstige Investitionseinzahlungen	0	0	0	0	0	0	0	0	0	0	0	0	0
6	= <b>Einzahlungen a. Investitionstätigkeit</b>	<b>0</b>	<b>0</b>	<b>0</b>	<b>0</b>	<b>0</b>	<b>0</b>	<b>0</b>	<b>0</b>	<b>0</b>	<b>0</b>	<b>0</b>	<b>1.611.183</b>	<b>1.611.183</b>
7	- Ausz. Erwerb v. Grundst. u. Gebäuden	0	0	0	0	0	0	0	0	0	0	0	0	0
8	- Auszahlungen für Baumaßnahmen	0	0	0	0	0	0	0	0	0	0	0	0	0
9	- Ausz. Erwerb v. bewegl. Anlageverm.	-63.676	0	0	0	0	0	0	0	0	0	0	-1.773.423	-1.773.423
10	- Ausz. f.d. Erwerb von Finanzanlagen	0	0	0	0	0	0	0	0	0	0	0	0	0
11	- Ausz. von aktivierbaren Zuwendungen	0	0	0	0	0	0	0	0	0	0	0	0	0
12	- Sonstige Investitionsauszahlungen	0	0	0	0	0	0	0	0	0	0	0	0	0
13	= <b>Auszahlungen a. Investitionstätigkeit</b>	<b>-63.676</b>	<b>0</b>	<b>0</b>	<b>0</b>	<b>0</b>	<b>0</b>	<b>0</b>	<b>0</b>	<b>0</b>	<b>0</b>	<b>0</b>	<b>-1.773.423</b>	<b>-1.773.423</b>
14	= <b>Saldo aus Investitionstätigkeit</b>	<b>-63.676</b>	<b>0</b>	<b>0</b>	<b>0</b>	<b>0</b>	<b>0</b>	<b>0</b>	<b>0</b>	<b>0</b>	<b>0</b>	<b>0</b>	<b>-162.240</b>	<b>-162.240</b>

Ifd. Nr.	Teilfinanzplan B. Planung einzelner Investitionsmaßnahmen  Einzahlungs- und Auszahlungsarten	Ergebnis 2020	Ansatz 2021	Ansatz 2022	VE 2022	VE 2022 wirksam in 2023	VE 2022 wirksam in 2024	VE 2022 wirksam in 2025	VE 2022 wirksam in 2026	Planung 2023	Planung 2024	Planung 2025	Bisher bereit- gestelltes Budget	Geplante Gesamt- kosten-/ einnahmen
		EUR	EUR	EUR	EUR	EUR	EUR	EUR	EUR	EUR	EUR	EUR	EUR	EUR
		1	2	3	4	5	6	7	8	9	10	11	12	13
<b>17004775: Ausstattung BK GRW-2 Programm 2018</b>														
1	Zuwend. f. Investitionsmaßnahmen	291.702	177.696	0	0	0	0	0	0	0	0	0	495.683	495.683
2	+ Einzahl. Veräußerung v. Sachanlagen	0	0	0	0	0	0	0	0	0	0	0	0	0
3	+ Einzahl. Veräußerung v. Finanzanlag	0	0	0	0	0	0	0	0	0	0	0	0	0
4	+ Einzahl. a. Beiträgen u.ä. Entgelten	0	0	0	0	0	0	0	0	0	0	0	0	0
5	+ Sonstige Investitionseinzahlungen	0	0	0	0	0	0	0	0	0	0	0	0	0
6	<b>= Einzahlungen a. Investitionstätigkeit</b>	<b>291.702</b>	<b>177.696</b>	<b>0</b>	<b>0</b>	<b>0</b>	<b>0</b>	<b>0</b>	<b>0</b>	<b>0</b>	<b>0</b>	<b>0</b>	<b>495.683</b>	<b>495.683</b>
7	- Ausz. Erwerb v. Grundst. u. Gebäuden	0	0	0	0	0	0	0	0	0	0	0	0	0
8	- Auszahlungen für Baumaßnahmen	0	0	0	0	0	0	0	0	0	0	0	0	0
9	- Ausz. Erwerb v. bewegl. Anlageverm.	-182.659	-177.696	0	0	0	0	0	0	0	0	0	-477.485	-477.485
10	- Ausz. f.d. Erwerb von Finanzanlagen	0	0	0	0	0	0	0	0	0	0	0	0	0
11	- Ausz. von aktivierbaren Zuwendungen	0	0	0	0	0	0	0	0	0	0	0	0	0
12	- Sonstige Investitionsauszahlungen	0	0	0	0	0	0	0	0	0	0	0	0	0
13	<b>= Auszahlungen a. Investitionstätigkeit</b>	<b>-182.659</b>	<b>-177.696</b>	<b>0</b>	<b>0</b>	<b>0</b>	<b>0</b>	<b>0</b>	<b>0</b>	<b>0</b>	<b>0</b>	<b>0</b>	<b>-477.485</b>	<b>-477.485</b>
14	<b>= Saldo aus Investitionstätigkeit</b>	<b>109.043</b>	<b>0</b>	<b>0</b>	<b>0</b>	<b>0</b>	<b>0</b>	<b>0</b>	<b>0</b>	<b>0</b>	<b>0</b>	<b>0</b>	<b>18.198</b>	<b>18.198</b>

lfd. Nr.	Teilfinanzplan B. Planung einzelner Investitionsmaßnahmen  Einzahlungs- und Auszahlungsarten	Ergebnis 2020	Ansatz 2021	Ansatz 2022	VE 2022	VE 2022 wirksam in 2023	VE 2022 wirksam in 2024	VE 2022 wirksam in 2025	VE 2022 wirksam in 2026	Planung 2023	Planung 2024	Planung 2025	Bisher bereit- gestelltes Budget	Geplante Gesamt- kosten/- einnahmen
		EUR	EUR	EUR	EUR	EUR	EUR	EUR	EUR	EUR	EUR	EUR	EUR	EUR
		1	2	3	4	5	6	7	8	9	10	11	12	13
<b>17004776: Zuschuss Schulbaumaßnahmen an ISB</b>														
1	Zuwend. f. Investitionsmaßnahmen	0	0	0	0	0	0	0	0	0	0	0	61.945	61.945
2	+ Einzahl. Veräußerung v. Sachanlagen	0	0	0	0	0	0	0	0	0	0	0	0	0
3	+ Einzahl. Veräußerung v. Finanzanlag	0	0	0	0	0	0	0	0	0	0	0	0	0
4	+ Einzahl. a. Beiträgen u.ä. Entgelten	0	0	0	0	0	0	0	0	0	0	0	0	0
5	+ Sonstige Investitionseinzahlungen	0	0	0	0	0	0	0	0	0	0	0	0	0
6	= <b>Einzahlungen a. Investitionstätigkeit</b>	<b>0</b>	<b>0</b>	<b>0</b>	<b>0</b>	<b>0</b>	<b>0</b>	<b>0</b>	<b>0</b>	<b>0</b>	<b>0</b>	<b>0</b>	<b>61.945</b>	<b>61.945</b>
7	- Ausz. Erwerb v. Grundst. u. Gebäuden	0	0	0	0	0	0	0	0	0	0	0	0	0
8	- Auszahlungen für Baumaßnahmen	0	0	0	0	0	0	0	0	0	0	0	0	0
9	- Ausz. Erwerb v. bewegl. Anlageverm.	0	0	0	0	0	0	0	0	0	0	0	-6.905	-6.905
10	- Ausz. f.d. Erwerb von Finanzanlagen	-379.150	0	0	0	0	0	0	0	0	0	0	-10.529.933	-10.529.933
11	- Ausz. von aktivierbaren Zuwendungen	0	0	0	0	0	0	0	0	0	0	0	0	0
12	- Sonstige Investitionsauszahlungen	0	0	0	0	0	0	0	0	0	0	0	0	0
13	= <b>Auszahlungen a. Investitionstätigkeit</b>	<b>-379.150</b>	<b>0</b>	<b>0</b>	<b>0</b>	<b>0</b>	<b>0</b>	<b>0</b>	<b>0</b>	<b>0</b>	<b>0</b>	<b>0</b>	<b>-10.536.838</b>	<b>-10.536.838</b>
14	= <b>Saldo aus Investitionstätigkeit</b>	<b>-379.150</b>	<b>0</b>	<b>0</b>	<b>0</b>	<b>0</b>	<b>0</b>	<b>0</b>	<b>0</b>	<b>0</b>	<b>0</b>	<b>0</b>	<b>-10.474.893</b>	<b>-10.474.893</b>

Ifd. Nr.	Teilfinanzplan B. Planung einzelner Investitionsmaßnahmen  Einzahlungs- und Auszahlungsarten	Ergebnis 2020	Ansatz 2021	Ansatz 2022	VE 2022	VE 2022 wirksam in 2023	VE 2022 wirksam in 2024	VE 2022 wirksam in 2025	VE 2022 wirksam in 2026	Planung 2023	Planung 2024	Planung 2025	Bisher bereit- gestelltes Budget	Geplante Gesamt- kosten-/ einnahmen
		EUR	EUR	EUR	EUR	EUR	EUR	EUR	EUR	EUR	EUR	EUR	EUR	EUR
		1	2	3	4	5	6	7	8	9	10	11	12	13
<b>17004993: FA GS Rosenhöhe inkl. Ausb. SEK I</b>														
1	Zuwend. f. Investitionsmaßnahmen	0	0	0	0	0	0	0	0	0	0	0	0	0
2	+ Einzahl. Veräußerung v. Sachanlagen	0	0	0	0	0	0	0	0	0	0	0	0	0
3	+ Einzahl. Veräußerung v. Finanzanlag	0	0	0	0	0	0	0	0	0	0	0	0	0
4	+ Einzahl. a. Beiträgen u.ä. Entgelten	0	0	0	0	0	0	0	0	0	0	0	0	0
5	+ Sonstige Investitionseinzahlungen	0	0	0	0	0	0	0	0	0	0	0	0	0
6	<b>= Einzahlungen a. Investitionstätigkeit</b>	<b>0</b>	<b>0</b>	<b>0</b>	<b>0</b>	<b>0</b>	<b>0</b>	<b>0</b>	<b>0</b>	<b>0</b>	<b>0</b>	<b>0</b>	<b>0</b>	<b>0</b>
7	- Ausz. Erwerb v. Grundst. u. Gebäuden	0	0	0	0	0	0	0	0	0	0	0	0	0
8	- Auszahlungen für Baumaßnahmen	0	0	0	0	0	0	0	0	0	0	0	0	0
9	- Ausz. Erwerb v. bewegl. Anlageverm.	0	0	0	0	0	0	0	0	0	0	0	0	0
10	- Ausz. f.d. Erwerb von Finanzanlagen	-20.408	0	0	0	0	0	0	0	0	0	0	-583.926	-583.926
11	- Ausz. von aktivierbaren Zuwendungen	0	0	0	0	0	0	0	0	0	0	0	0	0
12	- Sonstige Investitionsauszahlungen	0	0	0	0	0	0	0	0	0	0	0	0	0
13	<b>= Auszahlungen a. Investitionstätigkeit</b>	<b>-20.408</b>	<b>0</b>	<b>0</b>	<b>0</b>	<b>0</b>	<b>0</b>	<b>0</b>	<b>0</b>	<b>0</b>	<b>0</b>	<b>0</b>	<b>-583.926</b>	<b>-583.926</b>
14	<b>= Saldo aus Investitionstätigkeit</b>	<b>-20.408</b>	<b>0</b>	<b>0</b>	<b>0</b>	<b>0</b>	<b>0</b>	<b>0</b>	<b>0</b>	<b>0</b>	<b>0</b>	<b>0</b>	<b>-583.926</b>	<b>-583.926</b>



lfd. Nr.	Teilfinanzplan B. Planung einzelner Investitionsmaßnahmen  Einzahlungs- und Auszahlungsarten	Ergebnis 2020	Ansatz 2021	Ansatz 2022	VE 2022	VE 2022 wirksam in 2023	VE 2022 wirksam in 2024	VE 2022 wirksam in 2025	VE 2022 wirksam in 2026	Planung 2023	Planung 2024	Planung 2025	Bisher bereit- gestelltes Budget	Geplante Gesamt- kosten-/ einnahmen
		EUR	EUR	EUR	EUR	EUR	EUR	EUR	EUR	EUR	EUR	EUR	EUR	EUR
		1	2	3	4	5	6	7	8	9	10	11	12	13
<b>17005265: Ausstattung BK GRW-1 Programm 2019</b>														
1	Zuwend. f. Investitionsmaßnahmen	0	0	0	0	0	0	0	0	0	0	0	1.430.953	1.430.953
2	+ Einzahl. Veräußerung v. Sachanlagen	0	0	0	0	0	0	0	0	0	0	0	0	0
3	+ Einzahl. Veräußerung v. Finanzanlag	0	0	0	0	0	0	0	0	0	0	0	0	0
4	+ Einzahl. a. Beiträgen u.ä. Entgelten	0	0	0	0	0	0	0	0	0	0	0	0	0
5	+ Sonstige Investitionseinzahlungen	0	0	0	0	0	0	0	0	0	0	0	0	0
6	= <b>Einzahlungen a. Investitionstätigkeit</b>	<b>0</b>	<b>0</b>	<b>0</b>	<b>0</b>	<b>0</b>	<b>0</b>	<b>0</b>	<b>0</b>	<b>0</b>	<b>0</b>	<b>0</b>	<b>1.430.953</b>	<b>1.430.953</b>
7	- Ausz. Erwerb v. Grundst. u. Gebäuden	0	0	0	0	0	0	0	0	0	0	0	0	0
8	- Auszahlungen für Baumaßnahmen	0	0	0	0	0	0	0	0	0	0	0	0	0
9	- Ausz. Erwerb v. bewegl. Anlageverm.	-36.866	0	0	0	0	0	0	0	0	0	0	-1.226.809	-1.226.809
10	- Ausz. f.d. Erwerb von Finanzanlagen	0	0	0	0	0	0	0	0	0	0	0	0	0
11	- Ausz. von aktivierbaren Zuwendungen	0	0	0	0	0	0	0	0	0	0	0	0	0
12	- Sonstige Investitionsauszahlungen	0	0	0	0	0	0	0	0	0	0	0	0	0
13	= <b>Auszahlungen a. Investitionstätigkeit</b>	<b>-36.866</b>	<b>0</b>	<b>0</b>	<b>0</b>	<b>0</b>	<b>0</b>	<b>0</b>	<b>0</b>	<b>0</b>	<b>0</b>	<b>0</b>	<b>-1.226.809</b>	<b>-1.226.809</b>
14	= <b>Saldo aus Investitionstätigkeit</b>	<b>-36.866</b>	<b>0</b>	<b>0</b>	<b>0</b>	<b>0</b>	<b>0</b>	<b>0</b>	<b>0</b>	<b>0</b>	<b>0</b>	<b>0</b>	<b>204.144</b>	<b>204.144</b>

Ifd. Nr.	Teilfinanzplan B. Planung einzelner Investitionsmaßnahmen  Einzahlungs- und Auszahlungsarten	Ergebnis 2020	Ansatz 2021	Ansatz 2022	VE 2022	VE 2022 wirksam in 2023	VE 2022 wirksam in 2024	VE 2022 wirksam in 2025	VE 2022 wirksam in 2026	Planung 2023	Planung 2024	Planung 2025	Bisher bereit- gestelltes Budget	Geplante Gesamt- kosten-/ einnahmen
		EUR	EUR	EUR	EUR	EUR	EUR	EUR	EUR	EUR	EUR	EUR	EUR	EUR
		1	2	3	4	5	6	7	8	9	10	11	12	13
<b>17005266: Ausstattung BK GRW-1 Programm 2020</b>														
1	Zuwend. f. Investitionsmaßnahmen	1.243.152	0	0	0	0	0	0	0	0	0	0	1.243.152	1.243.152
2	+ Einzahl. Veräußerung v. Sachanlagen	0	0	0	0	0	0	0	0	0	0	0	0	0
3	+ Einzahl. Veräußerung v. Finanzanlag	0	0	0	0	0	0	0	0	0	0	0	0	0
4	+ Einzahl. a. Beiträgen u.ä. Entgelten	0	0	0	0	0	0	0	0	0	0	0	0	0
5	+ Sonstige Investitionseinzahlungen	0	0	0	0	0	0	0	0	0	0	0	0	0
6	<b>= Einzahlungen a. Investitionstätigkeit</b>	<b>1.243.152</b>	<b>0</b>	<b>0</b>	<b>0</b>	<b>0</b>	<b>0</b>	<b>0</b>	<b>0</b>	<b>0</b>	<b>0</b>	<b>0</b>	<b>1.243.152</b>	<b>1.243.152</b>
7	- Ausz. Erwerb v. Grundst. u. Gebäuden	0	0	0	0	0	0	0	0	0	0	0	0	0
8	- Auszahlungen für Baumaßnahmen	0	0	0	0	0	0	0	0	0	0	0	0	0
9	- Ausz. Erwerb v. bewegl. Anlageverm.	-764.936	0	0	0	0	0	0	0	0	0	0	-764.936	-764.936
10	- Ausz. f.d. Erwerb von Finanzanlagen	0	0	0	0	0	0	0	0	0	0	0	0	0
11	- Ausz. von aktivierbaren Zuwendungen	0	0	0	0	0	0	0	0	0	0	0	0	0
12	- Sonstige Investitionsauszahlungen	0	0	0	0	0	0	0	0	0	0	0	0	0
13	<b>= Auszahlungen a. Investitionstätigkeit</b>	<b>-764.936</b>	<b>0</b>	<b>0</b>	<b>0</b>	<b>0</b>	<b>0</b>	<b>0</b>	<b>0</b>	<b>0</b>	<b>0</b>	<b>0</b>	<b>-764.936</b>	<b>-764.936</b>
14	<b>= Saldo aus Investitionstätigkeit</b>	<b>478.216</b>	<b>0</b>	<b>0</b>	<b>0</b>	<b>0</b>	<b>0</b>	<b>0</b>	<b>0</b>	<b>0</b>	<b>0</b>	<b>0</b>	<b>478.216</b>	<b>478.216</b>

Ifd. Nr.	Teilfinanzplan B. Planung einzelner Investitionsmaßnahmen  Einzahlungs- und Auszahlungsarten	Ergebnis 2020	Ansatz 2021	Ansatz 2022	VE 2022	VE 2022 wirksam in 2023	VE 2022 wirksam in 2024	VE 2022 wirksam in 2025	VE 2022 wirksam in 2026	Planung 2023	Planung 2024	Planung 2025	Bisher bereit- gestelltes Budget	Geplante Gesamt- kosten-/ einnahmen
		EUR	EUR	EUR	EUR	EUR	EUR	EUR	EUR	EUR	EUR	EUR	EUR	EUR
		1	2	3	4	5	6	7	8	9	10	11	12	13
<b>17005733: Talentschule RS Brackwede</b>														
1	Zuwend. f. Investitionsmaßnahmen	0	0	0	0	0	0	0	0	0	0	0	0	0
2	+ Einzahl. Veräußerung v. Sachanlagen	0	0	0	0	0	0	0	0	0	0	0	0	0
3	+ Einzahl. Veräußerung v. Finanzanlag	0	0	0	0	0	0	0	0	0	0	0	0	0
4	+ Einzahl. a. Beiträgen u.ä. Entgelten	0	0	0	0	0	0	0	0	0	0	0	0	0
5	+ Sonstige Investitionseinzahlungen	0	0	0	0	0	0	0	0	0	0	0	0	0
6	= <b>Einzahlungen a. Investitionstätigkeit</b>	<b>0</b>	<b>0</b>	<b>0</b>	<b>0</b>	<b>0</b>	<b>0</b>	<b>0</b>	<b>0</b>	<b>0</b>	<b>0</b>	<b>0</b>	<b>0</b>	<b>0</b>
7	- Ausz. Erwerb v. Grundst. u. Gebäuden	0	0	0	0	0	0	0	0	0	0	0	0	0
8	- Auszahlungen für Baumaßnahmen	0	0	0	0	0	0	0	0	0	0	0	0	0
9	- Ausz. Erwerb v. bewegl. Anlageverm.	-24.824	-30.000	-15.000	0	0	0	0	0	-15.000	-15.000	-15.000	-54.824	-114.824
10	- Ausz. f.d. Erwerb von Finanzanlagen	0	0	0	0	0	0	0	0	0	0	0	0	0
11	- Ausz. von aktivierbaren Zuwendungen	0	0	0	0	0	0	0	0	0	0	0	0	0
12	- Sonstige Investitionsauszahlungen	0	0	0	0	0	0	0	0	0	0	0	0	0
13	= <b>Auszahlungen a. Investitionstätigkeit</b>	<b>-24.824</b>	<b>-30.000</b>	<b>-15.000</b>	<b>0</b>	<b>0</b>	<b>0</b>	<b>0</b>	<b>0</b>	<b>-15.000</b>	<b>-15.000</b>	<b>-15.000</b>	<b>-54.824</b>	<b>-114.824</b>
14	= <b>Saldo aus Investitionstätigkeit</b>	<b>-24.824</b>	<b>-30.000</b>	<b>-15.000</b>	<b>0</b>	<b>0</b>	<b>0</b>	<b>0</b>	<b>0</b>	<b>-15.000</b>	<b>-15.000</b>	<b>-15.000</b>	<b>-54.824</b>	<b>-114.824</b>

Ifd. Nr.	Teilfinanzplan B. Planung einzelner Investitionsmaßnahmen  Einzahlungs- und Auszahlungsarten	Ergebnis 2020	Ansatz 2021	Ansatz 2022	VE 2022	VE 2022 wirksam in 2023	VE 2022 wirksam in 2024	VE 2022 wirksam in 2025	VE 2022 wirksam in 2026	Planung 2023	Planung 2024	Planung 2025	Bisher bereit- gestelltes Budget	Geplante Gesamt- kosten- einnahmen
		EUR	EUR	EUR	EUR	EUR	EUR	EUR	EUR	EUR	EUR	EUR	EUR	EUR
		1	2	3	4	5	6	7	8	9	10	11	12	13
<b>17005734: Talentschule GES Rosenhöhe</b>														
1	Zuwend. f. Investitionsmaßnahmen	0	0	0	0	0	0	0	0	0	0	0	0	0
2	+ Einzahl. Veräußerung v. Sachanlagen	0	0	0	0	0	0	0	0	0	0	0	0	0
3	+ Einzahl. Veräußerung v. Finanzanlag	0	0	0	0	0	0	0	0	0	0	0	0	0
4	+ Einzahl. a. Beiträgen u.ä. Entgelten	0	0	0	0	0	0	0	0	0	0	0	0	0
5	+ Sonstige Investitionseinzahlungen	0	0	0	0	0	0	0	0	0	0	0	0	0
6	= <b>Einzahlungen a. Investitionstätigkeit</b>	<b>0</b>	<b>0</b>	<b>0</b>	<b>0</b>	<b>0</b>	<b>0</b>	<b>0</b>	<b>0</b>	<b>0</b>	<b>0</b>	<b>0</b>	<b>0</b>	<b>0</b>
7	- Ausz. Erwerb v. Grundst. u. Gebäuden	0	0	0	0	0	0	0	0	0	0	0	0	0
8	- Auszahlungen für Baumaßnahmen	0	0	0	0	0	0	0	0	0	0	0	0	0
9	- Ausz. Erwerb v. bewegl. Anlageverm.	-52.487	-30.000	-35.000	0	0	0	0	0	-35.000	-35.000	-35.000	-82.487	-222.487
10	- Ausz. f.d. Erwerb von Finanzanlagen	0	0	0	0	0	0	0	0	0	0	0	0	0
11	- Ausz. von aktivierbaren Zuwendungen	0	0	0	0	0	0	0	0	0	0	0	0	0
12	- Sonstige Investitionsauszahlungen	0	0	0	0	0	0	0	0	0	0	0	0	0
13	= <b>Auszahlungen a. Investitionstätigkeit</b>	<b>-52.487</b>	<b>-30.000</b>	<b>-35.000</b>	<b>0</b>	<b>0</b>	<b>0</b>	<b>0</b>	<b>0</b>	<b>-35.000</b>	<b>-35.000</b>	<b>-35.000</b>	<b>-82.487</b>	<b>-222.487</b>
14	= <b>Saldo aus Investitionstätigkeit</b>	<b>-52.487</b>	<b>-30.000</b>	<b>-35.000</b>	<b>0</b>	<b>0</b>	<b>0</b>	<b>0</b>	<b>0</b>	<b>-35.000</b>	<b>-35.000</b>	<b>-35.000</b>	<b>-82.487</b>	<b>-222.487</b>

lfd. Nr.	Teilfinanzplan B. Planung einzelner Investitionsmaßnahmen  Einzahlungs- und Auszahlungsarten	Ergebnis 2020	Ansatz 2021	Ansatz 2022	VE 2022	VE 2022 wirksam in 2023	VE 2022 wirksam in 2024	VE 2022 wirksam in 2025	VE 2022 wirksam in 2026	Planung 2023	Planung 2024	Planung 2025	Bisher bereit- gestelltes Budget	Geplante Gesamt- kosten-/ einnahmen
		EUR	EUR	EUR	EUR	EUR	EUR	EUR	EUR	EUR	EUR	EUR	EUR	EUR
		1	2	3	4	5	6	7	8	9	10	11	12	13
<b>17005869: Investitionspauschale Berufskollegs</b>														
1	Zuwend. f. Investitionsmaßnahmen	0	0	0	0	0	0	0	0	0	0	0	2.598.602	2.598.602
2	+ Einzahl. Veräußerung v. Sachanlagen	0	0	0	0	0	0	0	0	0	0	0	0	0
3	+ Einzahl. Veräußerung v. Finanzanlag	0	0	0	0	0	0	0	0	0	0	0	0	0
4	+ Einzahl. a. Beiträgen u.ä. Entgelten	0	0	0	0	0	0	0	0	0	0	0	0	0
5	+ Sonstige Investitionseinzahlungen	0	0	0	0	0	0	0	0	0	0	0	0	0
6	= <b>Einzahlungen a. Investitionstätigkeit</b>	0	0	0	0	0	0	0	0	0	0	0	2.598.602	2.598.602
7	- Ausz. Erwerb v. Grundst. u. Gebäuden	0	0	0	0	0	0	0	0	0	0	0	0	0
8	- Auszahlungen für Baumaßnahmen	0	0	0	0	0	0	0	0	0	0	0	0	0
9	- Ausz. Erwerb v. bewegl. Anlageverm.	0	0	0	0	0	0	0	0	0	0	0	0	0
10	- Ausz. f.d. Erwerb von Finanzanlagen	0	0	0	0	0	0	0	0	0	0	0	0	0
11	- Ausz. von aktivierbaren Zuwendungen	0	0	0	0	0	0	0	0	0	0	0	0	0
12	- Sonstige Investitionsauszahlungen	0	0	0	0	0	0	0	0	0	0	0	0	0
13	= <b>Auszahlungen a. Investitionstätigkeit</b>	0	0	0	0	0	0	0	0	0	0	0	0	0
14	= <b>Saldo aus Investitionstätigkeit</b>	0	0	0	0	0	0	0	0	0	0	0	2.598.602	2.598.602

lfd. Nr.	Teilfinanzplan B. Planung einzelner Investitionsmaßnahmen  Einzahlungs- und Auszahlungsarten	Ergebnis 2020	Ansatz 2021	Ansatz 2022	VE 2022	VE 2022 wirksam in 2023	VE 2022 wirksam in 2024	VE 2022 wirksam in 2025	VE 2022 wirksam in 2026	Planung 2023	Planung 2024	Planung 2025	Bisher bereit- gestelltes Budget	Geplante Gesamt- kosten-/ einnahmen
		EUR	EUR	EUR	EUR	EUR	EUR	EUR	EUR	EUR	EUR	EUR	EUR	EUR
		1	2	3	4	5	6	7	8	9	10	11	12	13
<b>17005931: IVKZ Schule am Möllerstift</b>														
1	Zuwend. f. Investitionsmaßnahmen	0	0	0	0	0	0	0	0	0	0	0	0	0
2	+ Einzahl. Veräußerung v. Sachanlagen	0	0	0	0	0	0	0	0	0	0	0	0	0
3	+ Einzahl. Veräußerung v. Finanzanlag	0	0	0	0	0	0	0	0	0	0	0	0	0
4	+ Einzahl. a. Beiträgen u.ä. Entgelten	0	0	0	0	0	0	0	0	0	0	0	0	0
5	+ Sonstige Investitionseinzahlungen	0	0	0	0	0	0	0	0	0	0	0	0	0
6	= <b>Einzahlungen a. Investitionstätigkeit</b>	<b>0</b>	<b>0</b>	<b>0</b>	<b>0</b>	<b>0</b>	<b>0</b>	<b>0</b>	<b>0</b>	<b>0</b>	<b>0</b>	<b>0</b>	<b>0</b>	<b>0</b>
7	- Ausz. Erwerb v. Grundst. u. Gebäuden	0	0	0	0	0	0	0	0	0	0	0	0	0
8	- Auszahlungen für Baumaßnahmen	0	0	0	0	0	0	0	0	0	0	0	0	0
9	- Ausz. Erwerb v. bewegl. Anlageverm.	0	0	0	0	0	0	0	0	0	0	0	0	0
10	- Ausz. f.d. Erwerb von Finanzanlagen	0	0	0	0	0	0	0	0	0	0	0	0	0
11	- Ausz. von aktivierbaren Zuwendungen	-40.308	0	0	0	0	0	0	0	0	0	0	-40.308	-40.308
12	- Sonstige Investitionsauszahlungen	0	0	0	0	0	0	0	0	0	0	0	0	0
13	= <b>Auszahlungen a. Investitionstätigkeit</b>	<b>-40.308</b>	<b>0</b>	<b>0</b>	<b>0</b>	<b>0</b>	<b>0</b>	<b>0</b>	<b>0</b>	<b>0</b>	<b>0</b>	<b>0</b>	<b>-40.308</b>	<b>-40.308</b>
14	= <b>Saldo aus Investitionstätigkeit</b>	<b>-40.308</b>	<b>0</b>	<b>0</b>	<b>0</b>	<b>0</b>	<b>0</b>	<b>0</b>	<b>0</b>	<b>0</b>	<b>0</b>	<b>0</b>	<b>-40.308</b>	<b>-40.308</b>

Ifd. Nr.	Teilfinanzplan B. Planung einzelner Investitionsmaßnahmen  Einzahlungs- und Auszahlungsarten	Ergebnis 2020	Ansatz 2021	Ansatz 2022	VE 2022	VE 2022 wirksam in 2023	VE 2022 wirksam in 2024	VE 2022 wirksam in 2025	VE 2022 wirksam in 2026	Planung 2023	Planung 2024	Planung 2025	Bisher bereit- gestelltes Budget	Geplante Gesamt- kosten-/ einnahmen
		EUR	EUR	EUR	EUR	EUR	EUR	EUR	EUR	EUR	EUR	EUR	EUR	EUR
		1	2	3	4	5	6	7	8	9	10	11	12	13
<b>17005961: Talentschule CSB WV</b>														
1	Zuwend. f. Investitionsmaßnahmen	0	0	0	0	0	0	0	0	0	0	0	0	0
2	+ Einzahl. Veräußerung v. Sachanlagen	0	0	0	0	0	0	0	0	0	0	0	0	0
3	+ Einzahl. Veräußerung v. Finanzanlag	0	0	0	0	0	0	0	0	0	0	0	0	0
4	+ Einzahl. a. Beiträgen u.ä. Entgelten	0	0	0	0	0	0	0	0	0	0	0	0	0
5	+ Sonstige Investitionseinzahlungen	0	0	0	0	0	0	0	0	0	0	0	0	0
6	= <b>Einzahlungen a. Investitionstätigkeit</b>	<b>0</b>	<b>0</b>	<b>0</b>	<b>0</b>	<b>0</b>	<b>0</b>	<b>0</b>	<b>0</b>	<b>0</b>	<b>0</b>	<b>0</b>	<b>0</b>	<b>0</b>
7	- Ausz. Erwerb v. Grundst. u. Gebäuden	0	0	0	0	0	0	0	0	0	0	0	0	0
8	- Auszahlungen für Baumaßnahmen	0	0	0	0	0	0	0	0	0	0	0	0	0
9	- Ausz. Erwerb v. bewegl. Anlageverm.	0	0	-5.000	0	0	0	0	0	-5.000	-5.000	-5.000	0	-20.000
10	- Ausz. f.d. Erwerb von Finanzanlagen	0	0	0	0	0	0	0	0	0	0	0	0	0
11	- Ausz. von aktivierbaren Zuwendungen	0	0	0	0	0	0	0	0	0	0	0	0	0
12	- Sonstige Investitionsauszahlungen	0	0	0	0	0	0	0	0	0	0	0	0	0
13	= <b>Auszahlungen a. Investitionstätigkeit</b>	<b>0</b>	<b>0</b>	<b>-5.000</b>	<b>0</b>	<b>0</b>	<b>0</b>	<b>0</b>	<b>0</b>	<b>-5.000</b>	<b>-5.000</b>	<b>-5.000</b>	<b>0</b>	<b>-20.000</b>
14	= <b>Saldo aus Investitionstätigkeit</b>	<b>0</b>	<b>0</b>	<b>-5.000</b>	<b>0</b>	<b>0</b>	<b>0</b>	<b>0</b>	<b>0</b>	<b>-5.000</b>	<b>-5.000</b>	<b>-5.000</b>	<b>0</b>	<b>-20.000</b>

Ifd. Nr.	Teilfinanzplan B. Planung einzelner Investitionsmaßnahmen  Einzahlungs- und Auszahlungsarten	Ergebnis 2020	Ansatz 2021	Ansatz 2022	VE 2022	VE 2022 wirksam in 2023	VE 2022 wirksam in 2024	VE 2022 wirksam in 2025	VE 2022 wirksam in 2026	Planung 2023	Planung 2024	Planung 2025	Bisher bereit- gestelltes Budget	Geplante Gesamt- kosten-/ einnahmen
		EUR	EUR	EUR	EUR	EUR	EUR	EUR	EUR	EUR	EUR	EUR	EUR	EUR
		1	2	3	4	5	6	7	8	9	10	11	12	13
<b>17006001: Ausstattung BK GRW-3 Programm 2021</b>														
1	Zuwend. f. Investitionsmaßnahmen	0	0	0	0	0	0	0	0	0	0	0	0	0
2	+ Einzahl. Veräußerung v. Sachanlagen	0	0	0	0	0	0	0	0	0	0	0	0	0
3	+ Einzahl. Veräußerung v. Finanzanlag	0	0	0	0	0	0	0	0	0	0	0	0	0
4	+ Einzahl. a. Beiträgen u.ä. Entgelten	0	0	0	0	0	0	0	0	0	0	0	0	0
5	+ Sonstige Investitionseinzahlungen	0	0	0	0	0	0	0	0	0	0	0	0	0
6	<b>= Einzahlungen a. Investitionstätigkeit</b>	<b>0</b>	<b>0</b>	<b>0</b>	<b>0</b>	<b>0</b>	<b>0</b>	<b>0</b>	<b>0</b>	<b>0</b>	<b>0</b>	<b>0</b>	<b>0</b>	<b>0</b>
7	- Ausz. Erwerb v. Grundst. u. Gebäuden	0	0	0	0	0	0	0	0	0	0	0	0	0
8	- Auszahlungen für Baumaßnahmen	0	0	0	0	0	0	0	0	0	0	0	0	0
9	- Ausz. Erwerb v. bewegl. Anlageverm.	0	0	0	0	0	0	0	0	0	0	0	0	0
10	- Ausz. f.d. Erwerb von Finanzanlagen	0	0	0	0	0	0	0	0	0	0	0	0	0
11	- Ausz. von aktivierbaren Zuwendungen	0	0	0	0	0	0	0	0	0	0	0	0	0
12	- Sonstige Investitionsauszahlungen	0	0	0	0	0	0	0	0	0	0	0	0	0
13	<b>= Auszahlungen a. Investitionstätigkeit</b>	<b>0</b>	<b>0</b>	<b>0</b>	<b>0</b>	<b>0</b>	<b>0</b>	<b>0</b>	<b>0</b>	<b>0</b>	<b>0</b>	<b>0</b>	<b>0</b>	<b>0</b>
14	<b>= Saldo aus Investitionstätigkeit</b>	<b>0</b>	<b>0</b>	<b>0</b>	<b>0</b>	<b>0</b>	<b>0</b>	<b>0</b>	<b>0</b>	<b>0</b>	<b>0</b>	<b>0</b>	<b>0</b>	<b>0</b>



Ifd. Nr.	Teilfinanzplan B. Planung einzelner Investitionsmaßnahmen  Einzahlungs- und Auszahlungsarten	Ergebnis 2020	Ansatz 2021	Ansatz 2022	VE 2022	VE 2022 wirksam in 2023	VE 2022 wirksam in 2024	VE 2022 wirksam in 2025	VE 2022 wirksam in 2026	Planung 2023	Planung 2024	Planung 2025	Bisher bereit- gestelltes Budget	Geplante Gesamt- kosten-/ einnahmen
		EUR	EUR	EUR	EUR	EUR	EUR	EUR	EUR	EUR	EUR	EUR	EUR	EUR
		1	2	3	4	5	6	7	8	9	10	11	12	13
<b>17006347: Investpauschale 2020, KST 400211</b>														
1	Zuwend. f. Investitionsmaßnahmen	201.789	0	0	0	0	0	0	0	0	0	0	201.789	201.789
2	+ Einzahl. Veräußerung v. Sachanlagen	0	0	0	0	0	0	0	0	0	0	0	0	0
3	+ Einzahl. Veräußerung v. Finanzanlag	0	0	0	0	0	0	0	0	0	0	0	0	0
4	+ Einzahl. a. Beiträgen u.ä. Entgelten	0	0	0	0	0	0	0	0	0	0	0	0	0
5	+ Sonstige Investitionseinzahlungen	0	0	0	0	0	0	0	0	0	0	0	0	0
6	= <b>Einzahlungen a. Investitionstätigkeit</b>	<b>201.789</b>	<b>0</b>	<b>0</b>	<b>0</b>	<b>0</b>	<b>0</b>	<b>0</b>	<b>0</b>	<b>0</b>	<b>0</b>	<b>0</b>	<b>201.789</b>	<b>201.789</b>
7	- Ausz. Erwerb v. Grundst. u. Gebäuden	0	0	0	0	0	0	0	0	0	0	0	0	0
8	- Auszahlungen für Baumaßnahmen	0	0	0	0	0	0	0	0	0	0	0	0	0
9	- Ausz. Erwerb v. bewegl. Anlageverm.	0	0	0	0	0	0	0	0	0	0	0	0	0
10	- Ausz. f.d. Erwerb von Finanzanlagen	0	0	0	0	0	0	0	0	0	0	0	0	0
11	- Ausz. von aktivierbaren Zuwendungen	0	0	0	0	0	0	0	0	0	0	0	0	0
12	- Sonstige Investitionsauszahlungen	0	0	0	0	0	0	0	0	0	0	0	0	0
13	= <b>Auszahlungen a. Investitionstätigkeit</b>	<b>0</b>	<b>0</b>	<b>0</b>	<b>0</b>	<b>0</b>	<b>0</b>	<b>0</b>	<b>0</b>	<b>0</b>	<b>0</b>	<b>0</b>	<b>0</b>	<b>0</b>
14	= <b>Saldo aus Investitionstätigkeit</b>	<b>201.789</b>	<b>0</b>	<b>0</b>	<b>0</b>	<b>0</b>	<b>0</b>	<b>0</b>	<b>0</b>	<b>0</b>	<b>0</b>	<b>0</b>	<b>201.789</b>	<b>201.789</b>

lfd. Nr.	Teilfinanzplan B. Planung einzelner Investitionsmaßnahmen  Einzahlungs- und Auszahlungsarten	Ergebnis 2020	Ansatz 2021	Ansatz 2022	VE 2022	VE 2022 wirksam in 2023	VE 2022 wirksam in 2024	VE 2022 wirksam in 2025	VE 2022 wirksam in 2026	Planung 2023	Planung 2024	Planung 2025	Bisher bereit- gestelltes Budget	Geplante Gesamt- kosten-/ einnahmen
		EUR	EUR	EUR	EUR	EUR	EUR	EUR	EUR	EUR	EUR	EUR	EUR	EUR
		1	2	3	4	5	6	7	8	9	10	11	12	13
<b>17006461: FA GS neu im Stadtbezirk Mitte - GS-Neub</b>														
1	Zuwend. f. Investitionsmaßnahmen	0	0	0	0	0	0	0	0	0	0	0	0	0
2	+ Einzahl. Veräußerung v. Sachanlagen	0	0	0	0	0	0	0	0	0	0	0	0	0
3	+ Einzahl. Veräußerung v. Finanzanlag	0	0	0	0	0	0	0	0	0	0	0	0	0
4	+ Einzahl. a. Beiträgen u.ä. Entgelten	0	0	0	0	0	0	0	0	0	0	0	0	0
5	+ Sonstige Investitionseinzahlungen	0	0	0	0	0	0	0	0	0	0	0	0	0
6	<b>= Einzahlungen a. Investitionstätigkeit</b>	<b>0</b>	<b>0</b>	<b>0</b>	<b>0</b>	<b>0</b>	<b>0</b>	<b>0</b>	<b>0</b>	<b>0</b>	<b>0</b>	<b>0</b>	<b>0</b>	<b>0</b>
7	- Ausz. Erwerb v. Grundst. u. Gebäuden	0	0	0	0	0	0	0	0	0	0	0	0	0
8	- Auszahlungen für Baumaßnahmen	0	0	0	0	0	0	0	0	0	0	0	0	0
9	- Ausz. Erwerb v. bewegl. Anlageverm.	0	0	0	0	0	0	0	0	0	0	0	0	0
10	- Ausz. f.d. Erwerb von Finanzanlagen	0	0	-500.000	0	0	0	0	0	-1.500.000	-5.000.000	-6.000.000	0	-13.000.000
11	- Ausz. von aktivierbaren Zuwendungen	0	0	0	0	0	0	0	0	0	0	0	0	0
12	- Sonstige Investitionsauszahlungen	0	0	0	0	0	0	0	0	0	0	0	0	0
13	<b>= Auszahlungen a. Investitionstätigkeit</b>	<b>0</b>	<b>0</b>	<b>-500.000</b>	<b>0</b>	<b>0</b>	<b>0</b>	<b>0</b>	<b>0</b>	<b>-1.500.000</b>	<b>-5.000.000</b>	<b>-6.000.000</b>	<b>0</b>	<b>-13.000.000</b>
14	<b>= Saldo aus Investitionstätigkeit</b>	<b>0</b>	<b>0</b>	<b>-500.000</b>	<b>0</b>	<b>0</b>	<b>0</b>	<b>0</b>	<b>0</b>	<b>-1.500.000</b>	<b>-5.000.000</b>	<b>-6.000.000</b>	<b>0</b>	<b>-13.000.000</b>

lfd. Nr.	Teilfinanzplan B. Planung einzelner Investitionsmaßnahmen  Einzahlungs- und Auszahlungsarten	Ergebnis 2020	Ansatz 2021	Ansatz 2022	VE 2022	VE 2022 wirksam in 2023	VE 2022 wirksam in 2024	VE 2022 wirksam in 2025	VE 2022 wirksam in 2026	Planung 2023	Planung 2024	Planung 2025	Bisher bereit- gestelltes Budget	Geplante Gesamt- kosten-/ einnahmen
		EUR	EUR	EUR	EUR	EUR	EUR	EUR	EUR	EUR	EUR	EUR	EUR	EUR
		1	2	3	4	5	6	7	8	9	10	11	12	13
<b>17006462: FA Freim. Grundst.neue GS Sieker-Mitte</b>														
1	Zuwend. f. Investitionsmaßnahmen	0	0	0	0	0	0	0	0	0	0	0	0	0
2	+ Einzahl. Veräußerung v. Sachanlagen	0	0	0	0	0	0	0	0	0	0	0	0	0
3	+ Einzahl. Veräußerung v. Finanzanlag	0	0	0	0	0	0	0	0	0	0	0	0	0
4	+ Einzahl. a. Beiträgen u.ä. Entgelten	0	0	0	0	0	0	0	0	0	0	0	0	0
5	+ Sonstige Investitionseinzahlungen	0	0	0	0	0	0	0	0	0	0	0	0	0
6	= <b>Einzahlungen a. Investitionstätigkeit</b>	<b>0</b>	<b>0</b>	<b>0</b>	<b>0</b>	<b>0</b>	<b>0</b>	<b>0</b>	<b>0</b>	<b>0</b>	<b>0</b>	<b>0</b>	<b>0</b>	<b>0</b>
7	- Ausz. Erwerb v. Grundst. u. Gebäuden	0	0	0	0	0	0	0	0	0	0	0	0	0
8	- Auszahlungen für Baumaßnahmen	0	0	0	0	0	0	0	0	0	0	0	0	0
9	- Ausz. Erwerb v. bewegl. Anlageverm.	0	0	0	0	0	0	0	0	0	0	0	0	0
10	- Ausz. f.d. Erwerb von Finanzanlagen	0	0	-535.000	0	0	0	0	0	0	0	0	0	-535.000
11	- Ausz. von aktivierbaren Zuwendungen	0	0	0	0	0	0	0	0	0	0	0	0	0
12	- Sonstige Investitionsauszahlungen	0	0	0	0	0	0	0	0	0	0	0	0	0
13	= <b>Auszahlungen a. Investitionstätigkeit</b>	<b>0</b>	<b>0</b>	<b>-535.000</b>	<b>0</b>	<b>0</b>	<b>0</b>	<b>0</b>	<b>0</b>	<b>0</b>	<b>0</b>	<b>0</b>	<b>0</b>	<b>-535.000</b>
14	= <b>Saldo aus Investitionstätigkeit</b>	<b>0</b>	<b>0</b>	<b>-535.000</b>	<b>0</b>	<b>0</b>	<b>0</b>	<b>0</b>	<b>0</b>	<b>0</b>	<b>0</b>	<b>0</b>	<b>0</b>	<b>-535.000</b>

Ifd. Nr.	Teilfinanzplan B. Planung einzelner Investitionsmaßnahmen  Einzahlungs- und Auszahlungsarten	Ergebnis 2020	Ansatz 2021	Ansatz 2022	VE 2022	VE 2022 wirksam in 2023	VE 2022 wirksam in 2024	VE 2022 wirksam in 2025	VE 2022 wirksam in 2026	Planung 2023	Planung 2024	Planung 2025	Bisher bereit- gestelltes Budget	Geplante Gesamt- kosten-/ einnahmen
		EUR	EUR	EUR	EUR	EUR	EUR	EUR	EUR	EUR	EUR	EUR	EUR	EUR
		1	2	3	4	5	6	7	8	9	10	11	12	13
<b>17006463: FA GS neu in Sennestadt - GS-Neubau</b>														
1	Zuwend. f. Investitionsmaßnahmen	0	0	0	0	0	0	0	0	0	0	0	0	0
2	+ Einzahl. Veräußerung v. Sachanlagen	0	0	0	0	0	0	0	0	0	0	0	0	0
3	+ Einzahl. Veräußerung v. Finanzanlag	0	0	0	0	0	0	0	0	0	0	0	0	0
4	+ Einzahl. a. Beiträgen u.ä. Entgelten	0	0	0	0	0	0	0	0	0	0	0	0	0
5	+ Sonstige Investitionseinzahlungen	0	0	0	0	0	0	0	0	0	0	0	0	0
6	<b>= Einzahlungen a. Investitionstätigkeit</b>	<b>0</b>	<b>0</b>	<b>0</b>	<b>0</b>	<b>0</b>	<b>0</b>	<b>0</b>	<b>0</b>	<b>0</b>	<b>0</b>	<b>0</b>	<b>0</b>	<b>0</b>
7	- Ausz. Erwerb v. Grundst. u. Gebäuden	0	0	0	0	0	0	0	0	0	0	0	0	0
8	- Auszahlungen für Baumaßnahmen	0	0	0	0	0	0	0	0	0	0	0	0	0
9	- Ausz. Erwerb v. bewegl. Anlageverm.	0	0	0	0	0	0	0	0	0	0	0	0	0
10	- Ausz. f.d. Erwerb von Finanzanlagen	0	0	0	0	0	0	0	0	-1.000.000	-1.000.000	-1.200.000	0	-3.200.000
11	- Ausz. von aktivierbaren Zuwendungen	0	0	0	0	0	0	0	0	0	0	0	0	0
12	- Sonstige Investitionsauszahlungen	0	0	0	0	0	0	0	0	0	0	0	0	0
13	<b>= Auszahlungen a. Investitionstätigkeit</b>	<b>0</b>	<b>0</b>	<b>0</b>	<b>0</b>	<b>0</b>	<b>0</b>	<b>0</b>	<b>0</b>	<b>-1.000.000</b>	<b>-1.000.000</b>	<b>-1.200.000</b>	<b>0</b>	<b>-3.200.000</b>
14	<b>= Saldo aus Investitionstätigkeit</b>	<b>0</b>	<b>0</b>	<b>0</b>	<b>0</b>	<b>0</b>	<b>0</b>	<b>0</b>	<b>0</b>	<b>-1.000.000</b>	<b>-1.000.000</b>	<b>-1.200.000</b>	<b>0</b>	<b>-3.200.000</b>

Ifd. Nr.	Teilfinanzplan B. Planung einzelner Investitionsmaßnahmen  Einzahlungs- und Auszahlungsarten	Ergebnis 2020	Ansatz 2021	Ansatz 2022	VE 2022	VE 2022 wirksam in 2023	VE 2022 wirksam in 2024	VE 2022 wirksam in 2025	VE 2022 wirksam in 2026	Planung 2023	Planung 2024	Planung 2025	Bisher bereit- gestelltes Budget	Geplante Gesamt- kosten-/ einnahmen
		EUR	EUR	EUR	EUR	EUR	EUR	EUR	EUR	EUR	EUR	EUR	EUR	EUR
		1	2	3	4	5	6	7	8	9	10	11	12	13
<b>17006464: FA neue GS Gellershagen - GS-Neubau</b>														
1	Zuwend. f. Investitionsmaßnahmen	0	0	0	0	0	0	0	0	0	0	0	0	0
2	+ Einzahl. Veräußerung v. Sachanlagen	0	0	0	0	0	0	0	0	0	0	0	0	0
3	+ Einzahl. Veräußerung v. Finanzanlag	0	0	0	0	0	0	0	0	0	0	0	0	0
4	+ Einzahl. a. Beiträgen u.ä. Entgelten	0	0	0	0	0	0	0	0	0	0	0	0	0
5	+ Sonstige Investitionseinzahlungen	0	0	0	0	0	0	0	0	0	0	0	0	0
6	<b>= Einzahlungen a. Investitionstätigkeit</b>	<b>0</b>	<b>0</b>	<b>0</b>	<b>0</b>	<b>0</b>	<b>0</b>	<b>0</b>	<b>0</b>	<b>0</b>	<b>0</b>	<b>0</b>	<b>0</b>	<b>0</b>
7	- Ausz. Erwerb v. Grundst. u. Gebäuden	0	0	0	0	0	0	0	0	0	0	0	0	0
8	- Auszahlungen für Baumaßnahmen	0	0	0	0	0	0	0	0	0	0	0	0	0
9	- Ausz. Erwerb v. bewegl. Anlageverm.	0	0	0	0	0	0	0	0	0	0	0	0	0
10	- Ausz. f.d. Erwerb von Finanzanlagen	0	0	-200.000	0	0	0	0	0	-500.000	-5.000.000	-9.000.000	0	-14.700.000
11	- Ausz. von aktivierbaren Zuwendungen	0	0	0	0	0	0	0	0	0	0	0	0	0
12	- Sonstige Investitionsauszahlungen	0	0	0	0	0	0	0	0	0	0	0	0	0
13	<b>= Auszahlungen a. Investitionstätigkeit</b>	<b>0</b>	<b>0</b>	<b>-200.000</b>	<b>0</b>	<b>0</b>	<b>0</b>	<b>0</b>	<b>0</b>	<b>-500.000</b>	<b>-5.000.000</b>	<b>-9.000.000</b>	<b>0</b>	<b>-14.700.000</b>
14	<b>= Saldo aus Investitionstätigkeit</b>	<b>0</b>	<b>0</b>	<b>-200.000</b>	<b>0</b>	<b>0</b>	<b>0</b>	<b>0</b>	<b>0</b>	<b>-500.000</b>	<b>-5.000.000</b>	<b>-9.000.000</b>	<b>0</b>	<b>-14.700.000</b>

lfd. Nr.	Teilfinanzplan B. Planung einzelner Investitionsmaßnahmen  Einzahlungs- und Auszahlungsarten	Ergebnis 2020	Ansatz 2021	Ansatz 2022	VE 2022	VE 2022 wirksam in 2023	VE 2022 wirksam in 2024	VE 2022 wirksam in 2025	VE 2022 wirksam in 2026	Planung 2023	Planung 2024	Planung 2025	Bisher bereit- gestelltes Budget	Geplante Gesamt- kosten-/ einnahmen
		EUR	EUR	EUR	EUR	EUR	EUR	EUR	EUR	EUR	EUR	EUR	EUR	EUR
		1	2	3	4	5	6	7	8	9	10	11	12	13
<b>17006465: FA SKS Gellershagen-Ausweichquartier</b>														
1	Zuwend. f. Investitionsmaßnahmen	0	0	0	0	0	0	0	0	0	0	0	0	0
2	+ Einzahl. Veräußerung v. Sachanlagen	0	0	0	0	0	0	0	0	0	0	0	0	0
3	+ Einzahl. Veräußerung v. Finanzanlag	0	0	0	0	0	0	0	0	0	0	0	0	0
4	+ Einzahl. a. Beiträgen u.ä. Entgelten	0	0	0	0	0	0	0	0	0	0	0	0	0
5	+ Sonstige Investitionseinzahlungen	0	0	0	0	0	0	0	0	0	0	0	0	0
6	<b>= Einzahlungen a. Investitionstätigkeit</b>	<b>0</b>	<b>0</b>	<b>0</b>	<b>0</b>	<b>0</b>	<b>0</b>	<b>0</b>	<b>0</b>	<b>0</b>	<b>0</b>	<b>0</b>	<b>0</b>	<b>0</b>
7	- Ausz. Erwerb v. Grundst. u. Gebäuden	0	0	0	0	0	0	0	0	0	0	0	0	0
8	- Auszahlungen für Baumaßnahmen	0	0	0	0	0	0	0	0	0	0	0	0	0
9	- Ausz. Erwerb v. bewegl. Anlageverm.	0	0	0	0	0	0	0	0	0	0	0	0	0
10	- Ausz. f.d. Erwerb von Finanzanlagen	0	0	-800.000	0	0	0	0	0	-800.000	-100.000	-100.000	0	-1.800.000
11	- Ausz. von aktivierbaren Zuwendungen	0	0	0	0	0	0	0	0	0	0	0	0	0
12	- Sonstige Investitionsauszahlungen	0	0	0	0	0	0	0	0	0	0	0	0	0
13	<b>= Auszahlungen a. Investitionstätigkeit</b>	<b>0</b>	<b>0</b>	<b>-800.000</b>	<b>0</b>	<b>0</b>	<b>0</b>	<b>0</b>	<b>0</b>	<b>-800.000</b>	<b>-100.000</b>	<b>-100.000</b>	<b>0</b>	<b>-1.800.000</b>
14	<b>= Saldo aus Investitionstätigkeit</b>	<b>0</b>	<b>0</b>	<b>-800.000</b>	<b>0</b>	<b>0</b>	<b>0</b>	<b>0</b>	<b>0</b>	<b>-800.000</b>	<b>-100.000</b>	<b>-100.000</b>	<b>0</b>	<b>-1.800.000</b>

Ifd. Nr.	Teilfinanzplan B. Planung einzelner Investitionsmaßnahmen  Einzahlungs- und Auszahlungsarten	Ergebnis 2020	Ansatz 2021	Ansatz 2022	VE 2022	VE 2022 wirksam in 2023	VE 2022 wirksam in 2024	VE 2022 wirksam in 2025	VE 2022 wirksam in 2026	Planung 2023	Planung 2024	Planung 2025	Bisher bereit- gestelltes Budget	Geplante Gesamt- kosten-/ einnahmen
		EUR	EUR	EUR	EUR	EUR	EUR	EUR	EUR	EUR	EUR	EUR	EUR	EUR
		1	2	3	4	5	6	7	8	9	10	11	12	13
<b>17006466: FA SKS Gellershagen-Umstr.-Erweit.</b>														
1	Zuwend. f. Investitionsmaßnahmen	0	0	0	0	0	0	0	0	0	0	0	0	0
2	+ Einzahl. Veräußerung v. Sachanlagen	0	0	0	0	0	0	0	0	0	0	0	0	0
3	+ Einzahl. Veräußerung v. Finanzanlag	0	0	0	0	0	0	0	0	0	0	0	0	0
4	+ Einzahl. a. Beiträgen u.ä. Entgelten	0	0	0	0	0	0	0	0	0	0	0	0	0
5	+ Sonstige Investitionseinzahlungen	0	0	0	0	0	0	0	0	0	0	0	0	0
6	<b>= Einzahlungen a. Investitionstätigkeit</b>	<b>0</b>	<b>0</b>	<b>0</b>	<b>0</b>	<b>0</b>	<b>0</b>	<b>0</b>	<b>0</b>	<b>0</b>	<b>0</b>	<b>0</b>	<b>0</b>	<b>0</b>
7	- Ausz. Erwerb v. Grundst. u. Gebäuden	0	0	0	0	0	0	0	0	0	0	0	0	0
8	- Auszahlungen für Baumaßnahmen	0	0	0	0	0	0	0	0	0	0	0	0	0
9	- Ausz. Erwerb v. bewegl. Anlageverm.	0	0	0	0	0	0	0	0	0	0	0	0	0
10	- Ausz. f.d. Erwerb von Finanzanlagen	0	0	-245.000	0	0	0	0	0	0	-4.000.000	-9.151.000	0	-13.396.000
11	- Ausz. von aktivierbaren Zuwendungen	0	0	0	0	0	0	0	0	0	0	0	0	0
12	- Sonstige Investitionsauszahlungen	0	0	0	0	0	0	0	0	0	0	0	0	0
13	<b>= Auszahlungen a. Investitionstätigkeit</b>	<b>0</b>	<b>0</b>	<b>-245.000</b>	<b>0</b>	<b>0</b>	<b>0</b>	<b>0</b>	<b>0</b>	<b>0</b>	<b>-4.000.000</b>	<b>-9.151.000</b>	<b>0</b>	<b>-13.396.000</b>
14	<b>= Saldo aus Investitionstätigkeit</b>	<b>0</b>	<b>0</b>	<b>-245.000</b>	<b>0</b>	<b>0</b>	<b>0</b>	<b>0</b>	<b>0</b>	<b>0</b>	<b>-4.000.000</b>	<b>-9.151.000</b>	<b>0</b>	<b>-13.396.000</b>

Ifd. Nr.	Teilfinanzplan B. Planung einzelner Investitionsmaßnahmen  Einzahlungs- und Auszahlungsarten	Ergebnis 2020	Ansatz 2021	Ansatz 2022	VE 2022	VE 2022 wirksam in 2023	VE 2022 wirksam in 2024	VE 2022 wirksam in 2025	VE 2022 wirksam in 2026	Planung 2023	Planung 2024	Planung 2025	Bisher bereit- gestelltes Budget	Geplante Gesamt- kosten-/ einnahmen
		EUR	EUR	EUR	EUR	EUR	EUR	EUR	EUR	EUR	EUR	EUR	EUR	EUR
		1	2	3	4	5	6	7	8	9	10	11	12	13
<b>17006467: FA SKS Gellershagen-Modulgebäude</b>														
1	Zuwend. f. Investitionsmaßnahmen	0	0	0	0	0	0	0	0	0	0	0	0	0
2	+ Einzahl. Veräußerung v. Sachanlagen	0	0	0	0	0	0	0	0	0	0	0	0	0
3	+ Einzahl. Veräußerung v. Finanzanlag	0	0	0	0	0	0	0	0	0	0	0	0	0
4	+ Einzahl. a. Beiträgen u.ä. Entgelten	0	0	0	0	0	0	0	0	0	0	0	0	0
5	+ Sonstige Investitionseinzahlungen	0	0	0	0	0	0	0	0	0	0	0	0	0
6	= <b>Einzahlungen a. Investitionstätigkeit</b>	0	0	0	0	0	0	0	0	0	0	0	0	0
7	- Ausz. Erwerb v. Grundst. u. Gebäuden	0	0	0	0	0	0	0	0	0	0	0	0	0
8	- Auszahlungen für Baumaßnahmen	0	0	0	0	0	0	0	0	0	0	0	0	0
9	- Ausz. Erwerb v. bewegl. Anlageverm.	0	0	0	0	0	0	0	0	0	0	0	0	0
10	- Ausz. f.d. Erwerb von Finanzanlagen	0	0	-800.000	0	0	0	0	0	-800.000	0	0	0	-1.600.000
11	- Ausz. von aktivierbaren Zuwendungen	0	0	0	0	0	0	0	0	0	0	0	0	0
12	- Sonstige Investitionsauszahlungen	0	0	0	0	0	0	0	0	0	0	0	0	0
13	= <b>Auszahlungen a. Investitionstätigkeit</b>	0	0	-800.000	0	0	0	0	0	-800.000	0	0	0	-1.600.000
14	= <b>Saldo aus Investitionstätigkeit</b>	0	0	-800.000	0	0	0	0	0	-800.000	0	0	0	-1.600.000



Ifd. Nr.	Teilfinanzplan B. Planung einzelner Investitionsmaßnahmen  Einzahlungs- und Auszahlungsarten	Ergebnis 2020	Ansatz 2021	Ansatz 2022	VE 2022	VE 2022 wirksam in 2023	VE 2022 wirksam in 2024	VE 2022 wirksam in 2025	VE 2022 wirksam in 2026	Planung 2023	Planung 2024	Planung 2025	Bisher bereit- gestelltes Budget	Geplante Gesamt- kosten-/ einnahmen
		EUR	EUR	EUR	EUR	EUR	EUR	EUR	EUR	EUR	EUR	EUR	EUR	EUR
		1	2	3	4	5	6	7	8	9	10	11	12	13
<b>17006468: FA SKS Gellershagen-Dreifachsporthalle</b>														
1	Zuwend. f. Investitionsmaßnahmen	0	0	0	0	0	0	0	0	0	0	0	0	0
2	+ Einzahl. Veräußerung v. Sachanlagen	0	0	0	0	0	0	0	0	0	0	0	0	0
3	+ Einzahl. Veräußerung v. Finanzanlag	0	0	0	0	0	0	0	0	0	0	0	0	0
4	+ Einzahl. a. Beiträgen u.ä. Entgelten	0	0	0	0	0	0	0	0	0	0	0	0	0
5	+ Sonstige Investitionseinzahlungen	0	0	0	0	0	0	0	0	0	0	0	0	0
6	<b>= Einzahlungen a. Investitionstätigkeit</b>	<b>0</b>	<b>0</b>	<b>0</b>	<b>0</b>	<b>0</b>	<b>0</b>	<b>0</b>	<b>0</b>	<b>0</b>	<b>0</b>	<b>0</b>	<b>0</b>	<b>0</b>
7	- Ausz. Erwerb v. Grundst. u. Gebäuden	0	0	0	0	0	0	0	0	0	0	0	0	0
8	- Auszahlungen für Baumaßnahmen	0	0	0	0	0	0	0	0	0	0	0	0	0
9	- Ausz. Erwerb v. bewegl. Anlageverm.	0	0	0	0	0	0	0	0	0	0	0	0	0
10	- Ausz. f.d. Erwerb von Finanzanlagen	0	0	-50.000	0	0	0	0	0	-50.000	-50.000	-71.000	0	-221.000
11	- Ausz. von aktivierbaren Zuwendungen	0	0	0	0	0	0	0	0	0	0	0	0	0
12	- Sonstige Investitionsauszahlungen	0	0	0	0	0	0	0	0	0	0	0	0	0
13	<b>= Auszahlungen a. Investitionstätigkeit</b>	<b>0</b>	<b>0</b>	<b>-50.000</b>	<b>0</b>	<b>0</b>	<b>0</b>	<b>0</b>	<b>0</b>	<b>-50.000</b>	<b>-50.000</b>	<b>-71.000</b>	<b>0</b>	<b>-221.000</b>
14	<b>= Saldo aus Investitionstätigkeit</b>	<b>0</b>	<b>0</b>	<b>-50.000</b>	<b>0</b>	<b>0</b>	<b>0</b>	<b>0</b>	<b>0</b>	<b>-50.000</b>	<b>-50.000</b>	<b>-71.000</b>	<b>0</b>	<b>-221.000</b>

Ifd. Nr.	Teilfinanzplan B. Planung einzelner Investitionsmaßnahmen  Einzahlungs- und Auszahlungsarten	Ergebnis 2020	Ansatz 2021	Ansatz 2022	VE 2022	VE 2022 wirksam in 2023	VE 2022 wirksam in 2024	VE 2022 wirksam in 2025	VE 2022 wirksam in 2026	Planung 2023	Planung 2024	Planung 2025	Bisher bereit- gestelltes Budget	Geplante Gesamt- kosten-/ einnahmen
		EUR	EUR	EUR	EUR	EUR	EUR	EUR	EUR	EUR	EUR	EUR	EUR	EUR
		1	2	3	4	5	6	7	8	9	10	11	12	13
<b>17006469: FA GS Oldentrup - Erw. um einen Zug</b>														
1	Zuwend. f. Investitionsmaßnahmen	0	0	0	0	0	0	0	0	0	0	0	0	0
2	+ Einzahl. Veräußerung v. Sachanlagen	0	0	0	0	0	0	0	0	0	0	0	0	0
3	+ Einzahl. Veräußerung v. Finanzanlag	0	0	0	0	0	0	0	0	0	0	0	0	0
4	+ Einzahl. a. Beiträgen u.ä. Entgelten	0	0	0	0	0	0	0	0	0	0	0	0	0
5	+ Sonstige Investitionseinzahlungen	0	0	0	0	0	0	0	0	0	0	0	0	0
6	<b>= Einzahlungen a. Investitionstätigkeit</b>	<b>0</b>	<b>0</b>	<b>0</b>	<b>0</b>	<b>0</b>	<b>0</b>	<b>0</b>	<b>0</b>	<b>0</b>	<b>0</b>	<b>0</b>	<b>0</b>	<b>0</b>
7	- Ausz. Erwerb v. Grundst. u. Gebäuden	0	0	0	0	0	0	0	0	0	0	0	0	0
8	- Auszahlungen für Baumaßnahmen	0	0	0	0	0	0	0	0	0	0	0	0	0
9	- Ausz. Erwerb v. bewegl. Anlageverm.	0	0	0	0	0	0	0	0	0	0	0	0	0
10	- Ausz. f.d. Erwerb von Finanzanlagen	0	0	-150.000	0	0	0	0	0	-500.000	-2.500.000	-4.000.000	0	-7.150.000
11	- Ausz. von aktivierbaren Zuwendungen	0	0	0	0	0	0	0	0	0	0	0	0	0
12	- Sonstige Investitionsauszahlungen	0	0	0	0	0	0	0	0	0	0	0	0	0
13	<b>= Auszahlungen a. Investitionstätigkeit</b>	<b>0</b>	<b>0</b>	<b>-150.000</b>	<b>0</b>	<b>0</b>	<b>0</b>	<b>0</b>	<b>0</b>	<b>-500.000</b>	<b>-2.500.000</b>	<b>-4.000.000</b>	<b>0</b>	<b>-7.150.000</b>
14	<b>= Saldo aus Investitionstätigkeit</b>	<b>0</b>	<b>0</b>	<b>-150.000</b>	<b>0</b>	<b>0</b>	<b>0</b>	<b>0</b>	<b>0</b>	<b>-500.000</b>	<b>-2.500.000</b>	<b>-4.000.000</b>	<b>0</b>	<b>-7.150.000</b>

Ifd. Nr.	Teilfinanzplan B. Planung einzelner Investitionsmaßnahmen  Einzahlungs- und Auszahlungsarten	Ergebnis 2020	Ansatz 2021	Ansatz 2022	VE 2022	VE 2022 wirksam in 2023	VE 2022 wirksam in 2024	VE 2022 wirksam in 2025	VE 2022 wirksam in 2026	Planung 2023	Planung 2024	Planung 2025	Bisher bereit- gestelltes Budget	Geplante Gesamt- kosten- einnahmen
		EUR	EUR	EUR	EUR	EUR	EUR	EUR	EUR	EUR	EUR	EUR	EUR	EUR
		1	2	3	4	5	6	7	8	9	10	11	12	13
<b>17006470: FA Queller Schule-Modulgebäuden</b>														
1	Zuwend. f. Investitionsmaßnahmen	0	0	0	0	0	0	0	0	0	0	0	0	0
2	+ Einzahl. Veräußerung v. Sachanlagen	0	0	0	0	0	0	0	0	0	0	0	0	0
3	+ Einzahl. Veräußerung v. Finanzanlag	0	0	0	0	0	0	0	0	0	0	0	0	0
4	+ Einzahl. a. Beiträgen u.ä. Entgelten	0	0	0	0	0	0	0	0	0	0	0	0	0
5	+ Sonstige Investitionseinzahlungen	0	0	0	0	0	0	0	0	0	0	0	0	0
6	= <b>Einzahlungen a. Investitionstätigkeit</b>	0	0	0	0	0	0	0	0	0	0	0	0	0
7	- Ausz. Erwerb v. Grundst. u. Gebäuden	0	0	0	0	0	0	0	0	0	0	0	0	0
8	- Auszahlungen für Baumaßnahmen	0	0	0	0	0	0	0	0	0	0	0	0	0
9	- Ausz. Erwerb v. bewegl. Anlageverm.	0	0	0	0	0	0	0	0	0	0	0	0	0
10	- Ausz. f.d. Erwerb von Finanzanlagen	0	0	0	0	0	0	0	0	-1.600.000	0	0	0	-1.600.000
11	- Ausz. von aktivierbaren Zuwendungen	0	0	0	0	0	0	0	0	0	0	0	0	0
12	- Sonstige Investitionsauszahlungen	0	0	0	0	0	0	0	0	0	0	0	0	0
13	= <b>Auszahlungen a. Investitionstätigkeit</b>	0	0	0	0	0	0	0	0	-1.600.000	0	0	0	-1.600.000
14	= <b>Saldo aus Investitionstätigkeit</b>	0	0	0	0	0	0	0	0	-1.600.000	0	0	0	-1.600.000

lfd. Nr.	Teilfinanzplan B. Planung einzelner Investitionsmaßnahmen  Einzahlungs- und Auszahlungsarten	Ergebnis 2020	Ansatz 2021	Ansatz 2022	VE 2022	VE 2022 wirksam in 2023	VE 2022 wirksam in 2024	VE 2022 wirksam in 2025	VE 2022 wirksam in 2026	Planung 2023	Planung 2024	Planung 2025	Bisher bereit- gestelltes Budget	Geplante Gesamt- kosten-/ einnahmen
		EUR	EUR	EUR	EUR	EUR	EUR	EUR	EUR	EUR	EUR	EUR	EUR	EUR
		1	2	3	4	5	6	7	8	9	10	11	12	13
<b>17006471: FA GS Stieghorst-Modulgebäude</b>														
1	Zuwend. f. Investitionsmaßnahmen	0	0	0	0	0	0	0	0	0	0	0	0	0
2	+ Einzahl. Veräußerung v. Sachanlagen	0	0	0	0	0	0	0	0	0	0	0	0	0
3	+ Einzahl. Veräußerung v. Finanzanlag	0	0	0	0	0	0	0	0	0	0	0	0	0
4	+ Einzahl. a. Beiträgen u.ä. Entgelten	0	0	0	0	0	0	0	0	0	0	0	0	0
5	+ Sonstige Investitionseinzahlungen	0	0	0	0	0	0	0	0	0	0	0	0	0
6	= <b>Einzahlungen a. Investitionstätigkeit</b>	<b>0</b>	<b>0</b>	<b>0</b>	<b>0</b>	<b>0</b>	<b>0</b>	<b>0</b>	<b>0</b>	<b>0</b>	<b>0</b>	<b>0</b>	<b>0</b>	<b>0</b>
7	- Ausz. Erwerb v. Grundst. u. Gebäuden	0	0	0	0	0	0	0	0	0	0	0	0	0
8	- Auszahlungen für Baumaßnahmen	0	0	0	0	0	0	0	0	0	0	0	0	0
9	- Ausz. Erwerb v. bewegl. Anlageverm.	0	0	0	0	0	0	0	0	0	0	0	0	0
10	- Ausz. f.d. Erwerb von Finanzanlagen	0	0	-550.000	0	0	0	0	0	0	0	0	0	-550.000
11	- Ausz. von aktivierbaren Zuwendungen	0	0	0	0	0	0	0	0	0	0	0	0	0
12	- Sonstige Investitionsauszahlungen	0	0	0	0	0	0	0	0	0	0	0	0	0
13	= <b>Auszahlungen a. Investitionstätigkeit</b>	<b>0</b>	<b>0</b>	<b>-550.000</b>	<b>0</b>	<b>0</b>	<b>0</b>	<b>0</b>	<b>0</b>	<b>0</b>	<b>0</b>	<b>0</b>	<b>0</b>	<b>-550.000</b>
14	= <b>Saldo aus Investitionstätigkeit</b>	<b>0</b>	<b>0</b>	<b>-550.000</b>	<b>0</b>	<b>0</b>	<b>0</b>	<b>0</b>	<b>0</b>	<b>0</b>	<b>0</b>	<b>0</b>	<b>0</b>	<b>-550.000</b>

Ifd. Nr.	Teilfinanzplan B. Planung einzelner Investitionsmaßnahmen  Einzahlungs- und Auszahlungsarten	Ergebnis 2020	Ansatz 2021	Ansatz 2022	VE 2022	VE 2022 wirksam in 2023	VE 2022 wirksam in 2024	VE 2022 wirksam in 2025	VE 2022 wirksam in 2026	Planung 2023	Planung 2024	Planung 2025	Bisher bereit- gestelltes Budget	Geplante Gesamt- kosten-/ einnahmen
		EUR	EUR	EUR	EUR	EUR	EUR	EUR	EUR	EUR	EUR	EUR	EUR	EUR
		1	2	3	4	5	6	7	8	9	10	11	12	13
<b>17006472: FA Diverse Schulen-Modulgebäuden</b>														
1	Zuwend. f. Investitionsmaßnahmen	0	0	0	0	0	0	0	0	0	0	0	0	0
2	+ Einzahl. Veräußerung v. Sachanlagen	0	0	0	0	0	0	0	0	0	0	0	0	0
3	+ Einzahl. Veräußerung v. Finanzanlag	0	0	0	0	0	0	0	0	0	0	0	0	0
4	+ Einzahl. a. Beiträgen u.ä. Entgelten	0	0	0	0	0	0	0	0	0	0	0	0	0
5	+ Sonstige Investitionseinzahlungen	0	0	0	0	0	0	0	0	0	0	0	0	0
6	<b>= Einzahlungen a. Investitionstätigkeit</b>	<b>0</b>	<b>0</b>	<b>0</b>	<b>0</b>	<b>0</b>	<b>0</b>	<b>0</b>	<b>0</b>	<b>0</b>	<b>0</b>	<b>0</b>	<b>0</b>	<b>0</b>
7	- Ausz. Erwerb v. Grundst. u. Gebäuden	0	0	0	0	0	0	0	0	0	0	0	0	0
8	- Auszahlungen für Baumaßnahmen	0	0	0	0	0	0	0	0	0	0	0	0	0
9	- Ausz. Erwerb v. bewegl. Anlageverm.	0	0	0	0	0	0	0	0	0	0	0	0	0
10	- Ausz. f.d. Erwerb von Finanzanlagen	0	0	0	0	0	0	0	0	0	-800.000	-800.000	0	-1.600.000
11	- Ausz. von aktivierbaren Zuwendungen	0	0	0	0	0	0	0	0	0	0	0	0	0
12	- Sonstige Investitionsauszahlungen	0	0	0	0	0	0	0	0	0	0	0	0	0
13	<b>= Auszahlungen a. Investitionstätigkeit</b>	<b>0</b>	<b>0</b>	<b>0</b>	<b>0</b>	<b>0</b>	<b>0</b>	<b>0</b>	<b>0</b>	<b>0</b>	<b>-800.000</b>	<b>-800.000</b>	<b>0</b>	<b>-1.600.000</b>
14	<b>= Saldo aus Investitionstätigkeit</b>	<b>0</b>	<b>0</b>	<b>0</b>	<b>0</b>	<b>0</b>	<b>0</b>	<b>0</b>	<b>0</b>	<b>0</b>	<b>-800.000</b>	<b>-800.000</b>	<b>0</b>	<b>-1.600.000</b>

Ifd. Nr.	Teilfinanzplan B. Planung einzelner Investitionsmaßnahmen  Einzahlungs- und Auszahlungsarten	Ergebnis 2020	Ansatz 2021	Ansatz 2022	VE 2022	VE 2022 wirksam in 2023	VE 2022 wirksam in 2024	VE 2022 wirksam in 2025	VE 2022 wirksam in 2026	Planung 2023	Planung 2024	Planung 2025	Bisher bereit- gestelltes Budget	Geplante Gesamt- kosten-/ einnahmen
		EUR	EUR	EUR	EUR	EUR	EUR	EUR	EUR	EUR	EUR	EUR	EUR	EUR
		1	2	3	4	5	6	7	8	9	10	11	12	13
<b>17006473: FA Ceciliengymnasium - Bedarfsg. Ausb.</b>														
1	Zuwend. f. Investitionsmaßnahmen	0	0	0	0	0	0	0	0	0	0	0	0	0
2	+ Einzahl. Veräußerung v. Sachanlagen	0	0	0	0	0	0	0	0	0	0	0	0	0
3	+ Einzahl. Veräußerung v. Finanzanlag	0	0	0	0	0	0	0	0	0	0	0	0	0
4	+ Einzahl. a. Beiträgen u.ä. Entgelten	0	0	0	0	0	0	0	0	0	0	0	0	0
5	+ Sonstige Investitionseinzahlungen	0	0	0	0	0	0	0	0	0	0	0	0	0
6	= <b>Einzahlungen a. Investitionstätigkeit</b>	0	0	0	0	0	0	0	0	0	0	0	0	0
7	- Ausz. Erwerb v. Grundst. u. Gebäuden	0	0	0	0	0	0	0	0	0	0	0	0	0
8	- Auszahlungen für Baumaßnahmen	0	0	0	0	0	0	0	0	0	0	0	0	0
9	- Ausz. Erwerb v. bewegl. Anlageverm.	0	0	0	0	0	0	0	0	0	0	0	0	0
10	- Ausz. f.d. Erwerb von Finanzanlagen	0	0	0	0	0	0	0	0	0	-308.967	-1.666.000	0	-1.974.967
11	- Ausz. von aktivierbaren Zuwendungen	0	0	0	0	0	0	0	0	0	0	0	0	0
12	- Sonstige Investitionsauszahlungen	0	0	0	0	0	0	0	0	0	0	0	0	0
13	= <b>Auszahlungen a. Investitionstätigkeit</b>	0	0	0	0	0	0	0	0	0	-308.967	-1.666.000	0	-1.974.967
14	= <b>Saldo aus Investitionstätigkeit</b>	0	0	0	0	0	0	0	0	0	-308.967	-1.666.000	0	-1.974.967

lfd. Nr.	Teilfinanzplan B. Planung einzelner Investitionsmaßnahmen  Einzahlungs- und Auszahlungsarten	Ergebnis 2020	Ansatz 2021	Ansatz 2022	VE 2022	VE 2022 wirksam in 2023	VE 2022 wirksam in 2024	VE 2022 wirksam in 2025	VE 2022 wirksam in 2026	Planung 2023	Planung 2024	Planung 2025	Bisher bereit- gestelltes Budget	Geplante Gesamt- kosten-/ einnahmen
		EUR	EUR	EUR	EUR	EUR	EUR	EUR	EUR	EUR	EUR	EUR	EUR	EUR
		1	2	3	4	5	6	7	8	9	10	11	12	13
<b>17006474: FA RS Gertrud-Bäumer-Vierz.u. Inklusion</b>														
1	Zuwend. f. Investitionsmaßnahmen	0	0	0	0	0	0	0	0	0	0	0	0	0
2	+ Einzahl. Veräußerung v. Sachanlagen	0	0	0	0	0	0	0	0	0	0	0	0	0
3	+ Einzahl. Veräußerung v. Finanzanlag	0	0	0	0	0	0	0	0	0	0	0	0	0
4	+ Einzahl. a. Beiträgen u.ä. Entgelten	0	0	0	0	0	0	0	0	0	0	0	0	0
5	+ Sonstige Investitionseinzahlungen	0	0	0	0	0	0	0	0	0	0	0	0	0
6	<b>= Einzahlungen a. Investitionstätigkeit</b>	<b>0</b>	<b>0</b>	<b>0</b>	<b>0</b>	<b>0</b>	<b>0</b>	<b>0</b>	<b>0</b>	<b>0</b>	<b>0</b>	<b>0</b>	<b>0</b>	<b>0</b>
7	- Ausz. Erwerb v. Grundst. u.Gebäuden	0	0	0	0	0	0	0	0	0	0	0	0	0
8	- Auszahlungen für Baumaßnahmen	0	0	0	0	0	0	0	0	0	0	0	0	0
9	- Ausz. Erwerb v. bewegl. Anlageverm.	0	0	0	0	0	0	0	0	0	0	0	0	0
10	- Ausz. f.d. Erwerb von Finanzanlagen	0	0	0	0	0	0	0	0	-400.000	-1.600.000	-2.400.000	0	-4.400.000
11	- Ausz. von aktivierbaren Zuwendungen	0	0	0	0	0	0	0	0	0	0	0	0	0
12	- Sonstige Investitionsauszahlungen	0	0	0	0	0	0	0	0	0	0	0	0	0
13	<b>= Auszahlungen a. Investitionstätigkeit</b>	<b>0</b>	<b>0</b>	<b>0</b>	<b>0</b>	<b>0</b>	<b>0</b>	<b>0</b>	<b>0</b>	<b>-400.000</b>	<b>-1.600.000</b>	<b>-2.400.000</b>	<b>0</b>	<b>-4.400.000</b>
14	<b>= Saldo aus Investitionstätigkeit</b>	<b>0</b>	<b>0</b>	<b>0</b>	<b>0</b>	<b>0</b>	<b>0</b>	<b>0</b>	<b>0</b>	<b>-400.000</b>	<b>-1.600.000</b>	<b>-2.400.000</b>	<b>0</b>	<b>-4.400.000</b>

Ifd. Nr.	Teilfinanzplan B. Planung einzelner Investitionsmaßnahmen  Einzahlungs- und Auszahlungsarten	Ergebnis 2020	Ansatz 2021	Ansatz 2022	VE 2022	VE 2022 wirksam in 2023	VE 2022 wirksam in 2024	VE 2022 wirksam in 2025	VE 2022 wirksam in 2026	Planung 2023	Planung 2024	Planung 2025	Bisher bereit- gestelltes Budget	Geplante Gesamt- kosten-/ einnahmen
		EUR	EUR	EUR	EUR	EUR	EUR	EUR	EUR	EUR	EUR	EUR	EUR	EUR
		1	2	3	4	5	6	7	8	9	10	11	12	13
<b>17006475: FA Luisenschule II - Umstrukt. Campus</b>														
1	Zuwend. f. Investitionsmaßnahmen	0	0	0	0	0	0	0	0	0	0	0	0	0
2	+ Einzahl. Veräußerung v. Sachanlagen	0	0	0	0	0	0	0	0	0	0	0	0	0
3	+ Einzahl. Veräußerung v. Finanzanlag	0	0	0	0	0	0	0	0	0	0	0	0	0
4	+ Einzahl. a. Beiträgen u.ä. Entgelten	0	0	0	0	0	0	0	0	0	0	0	0	0
5	+ Sonstige Investitionseinzahlungen	0	0	0	0	0	0	0	0	0	0	0	0	0
6	= <b>Einzahlungen a. Investitionstätigkeit</b>	<b>0</b>	<b>0</b>	<b>0</b>	<b>0</b>	<b>0</b>	<b>0</b>	<b>0</b>	<b>0</b>	<b>0</b>	<b>0</b>	<b>0</b>	<b>0</b>	<b>0</b>
7	- Ausz. Erwerb v. Grundst. u. Gebäuden	0	0	0	0	0	0	0	0	0	0	0	0	0
8	- Auszahlungen für Baumaßnahmen	0	0	0	0	0	0	0	0	0	0	0	0	0
9	- Ausz. Erwerb v. bewegl. Anlageverm.	0	0	0	0	0	0	0	0	0	0	0	0	0
10	- Ausz. f.d. Erwerb von Finanzanlagen	0	0	0	0	0	0	0	0	-200.000	-300.000	-500.000	0	-1.000.000
11	- Ausz. von aktivierbaren Zuwendungen	0	0	0	0	0	0	0	0	0	0	0	0	0
12	- Sonstige Investitionsauszahlungen	0	0	0	0	0	0	0	0	0	0	0	0	0
13	= <b>Auszahlungen a. Investitionstätigkeit</b>	<b>0</b>	<b>0</b>	<b>0</b>	<b>0</b>	<b>0</b>	<b>0</b>	<b>0</b>	<b>0</b>	<b>-200.000</b>	<b>-300.000</b>	<b>-500.000</b>	<b>0</b>	<b>-1.000.000</b>
14	= <b>Saldo aus Investitionstätigkeit</b>	<b>0</b>	<b>0</b>	<b>0</b>	<b>0</b>	<b>0</b>	<b>0</b>	<b>0</b>	<b>0</b>	<b>-200.000</b>	<b>-300.000</b>	<b>-500.000</b>	<b>0</b>	<b>-1.000.000</b>



lfd. Nr.	Teilfinanzplan B. Planung einzelner Investitionsmaßnahmen  Einzahlungs- und Auszahlungsarten	Ergebnis 2020	Ansatz 2021	Ansatz 2022	VE 2022	VE 2022 wirksam in 2023	VE 2022 wirksam in 2024	VE 2022 wirksam in 2025	VE 2022 wirksam in 2026	Planung 2023	Planung 2024	Planung 2025	Bisher bereit- gestelltes Budget	Geplante Gesamt- kosten-/ einnahmen
		EUR	EUR	EUR	EUR	EUR	EUR	EUR	EUR	EUR	EUR	EUR	EUR	EUR
		1	2	3	4	5	6	7	8	9	10	11	12	13
<b>17006476: FA neu GES Martin-Niemöller(Eigenm. St.)</b>														
1	Zuwend. f. Investitionsmaßnahmen	0	0	0	0	0	0	0	0	0	0	0	0	0
2	+ Einzahl. Veräußerung v. Sachanlagen	0	0	0	0	0	0	0	0	0	0	0	0	0
3	+ Einzahl. Veräußerung v. Finanzanlag	0	0	0	0	0	0	0	0	0	0	0	0	0
4	+ Einzahl. a. Beiträgen u.ä. Entgelten	0	0	0	0	0	0	0	0	0	0	0	0	0
5	+ Sonstige Investitionseinzahlungen	0	0	0	0	0	0	0	0	0	0	0	0	0
6	<b>= Einzahlungen a. Investitionstätigkeit</b>	<b>0</b>	<b>0</b>	<b>0</b>	<b>0</b>	<b>0</b>	<b>0</b>	<b>0</b>	<b>0</b>	<b>0</b>	<b>0</b>	<b>0</b>	<b>0</b>	<b>0</b>
7	- Ausz. Erwerb v. Grundst. u.Gebäuden	0	0	0	0	0	0	0	0	0	0	0	0	0
8	- Auszahlungen für Baumaßnahmen	0	0	0	0	0	0	0	0	0	0	0	0	0
9	- Ausz. Erwerb v. bewegl. Anlageverm.	0	0	0	0	0	0	0	0	0	0	0	0	0
10	- Ausz. f.d. Erwerb von Finanzanlagen	0	0	0	0	0	0	0	0	0	-5.600.000	-32.000.000	0	-37.600.000
11	- Ausz. von aktivierbaren Zuwendungen	0	0	0	0	0	0	0	0	0	0	0	0	0
12	- Sonstige Investitionsauszahlungen	0	0	0	0	0	0	0	0	0	0	0	0	0
13	<b>= Auszahlungen a. Investitionstätigkeit</b>	<b>0</b>	<b>0</b>	<b>0</b>	<b>0</b>	<b>0</b>	<b>0</b>	<b>0</b>	<b>0</b>	<b>0</b>	<b>-5.600.000</b>	<b>-32.000.000</b>	<b>0</b>	<b>-37.600.000</b>
14	<b>= Saldo aus Investitionstätigkeit</b>	<b>0</b>	<b>0</b>	<b>0</b>	<b>0</b>	<b>0</b>	<b>0</b>	<b>0</b>	<b>0</b>	<b>0</b>	<b>-5.600.000</b>	<b>-32.000.000</b>	<b>0</b>	<b>-37.600.000</b>

Ifd. Nr.	Teilfinanzplan B. Planung einzelner Investitionsmaßnahmen  Einzahlungs- und Auszahlungsarten	Ergebnis 2020	Ansatz 2021	Ansatz 2022	VE 2022	VE 2022 wirksam in 2023	VE 2022 wirksam in 2024	VE 2022 wirksam in 2025	VE 2022 wirksam in 2026	Planung 2023	Planung 2024	Planung 2025	Bisher bereit- gestelltes Budget	Geplante Gesamt- kosten-/ einnahmen
		EUR	EUR	EUR	EUR	EUR	EUR	EUR	EUR	EUR	EUR	EUR	EUR	EUR
		1	2	3	4	5	6	7	8	9	10	11	12	13
<b>17006477: FA Gymnasium Heepen-Anpassung Ganztag</b>														
1	Zuwend. f. Investitionsmaßnahmen	0	0	0	0	0	0	0	0	0	0	0	0	0
2	+ Einzahl. Veräußerung v. Sachanlagen	0	0	0	0	0	0	0	0	0	0	0	0	0
3	+ Einzahl. Veräußerung v. Finanzanlag	0	0	0	0	0	0	0	0	0	0	0	0	0
4	+ Einzahl. a. Beiträgen u.ä. Entgelten	0	0	0	0	0	0	0	0	0	0	0	0	0
5	+ Sonstige Investitionseinzahlungen	0	0	0	0	0	0	0	0	0	0	0	0	0
6	<b>= Einzahlungen a. Investitionstätigkeit</b>	<b>0</b>	<b>0</b>	<b>0</b>	<b>0</b>	<b>0</b>	<b>0</b>	<b>0</b>	<b>0</b>	<b>0</b>	<b>0</b>	<b>0</b>	<b>0</b>	<b>0</b>
7	- Ausz. Erwerb v. Grundst. u. Gebäuden	0	0	0	0	0	0	0	0	0	0	0	0	0
8	- Auszahlungen für Baumaßnahmen	0	0	0	0	0	0	0	0	0	0	0	0	0
9	- Ausz. Erwerb v. bewegl. Anlageverm.	0	0	0	0	0	0	0	0	0	0	0	0	0
10	- Ausz. f.d. Erwerb von Finanzanlagen	0	0	-50.000	0	0	0	0	0	-150.000	-800.000	-2.508.967	0	-3.508.967
11	- Ausz. von aktivierbaren Zuwendungen	0	0	0	0	0	0	0	0	0	0	0	0	0
12	- Sonstige Investitionsauszahlungen	0	0	0	0	0	0	0	0	0	0	0	0	0
13	<b>= Auszahlungen a. Investitionstätigkeit</b>	<b>0</b>	<b>0</b>	<b>-50.000</b>	<b>0</b>	<b>0</b>	<b>0</b>	<b>0</b>	<b>0</b>	<b>-150.000</b>	<b>-800.000</b>	<b>-2.508.967</b>	<b>0</b>	<b>-3.508.967</b>
14	<b>= Saldo aus Investitionstätigkeit</b>	<b>0</b>	<b>0</b>	<b>-50.000</b>	<b>0</b>	<b>0</b>	<b>0</b>	<b>0</b>	<b>0</b>	<b>-150.000</b>	<b>-800.000</b>	<b>-2.508.967</b>	<b>0</b>	<b>-3.508.967</b>

Ifd. Nr.	Teilfinanzplan B. Planung einzelner Investitionsmaßnahmen  Einzahlungs- und Auszahlungsarten	Ergebnis 2020	Ansatz 2021	Ansatz 2022	VE 2022	VE 2022 wirksam in 2023	VE 2022 wirksam in 2024	VE 2022 wirksam in 2025	VE 2022 wirksam in 2026	Planung 2023	Planung 2024	Planung 2025	Bisher bereit- gestelltes Budget	Geplante Gesamt- kosten- einnahmen
		EUR	EUR	EUR	EUR	EUR	EUR	EUR	EUR	EUR	EUR	EUR	EUR	EUR
		1	2	3	4	5	6	7	8	9	10	11	12	13
<b>17006478: FA RS Am Schlehenweg</b>														
1	Zuwend. f. Investitionsmaßnahmen	0	0	0	0	0	0	0	0	0	0	0	0	0
2	+ Einzahl. Veräußerung v. Sachanlagen	0	0	0	0	0	0	0	0	0	0	0	0	0
3	+ Einzahl. Veräußerung v. Finanzanlag	0	0	0	0	0	0	0	0	0	0	0	0	0
4	+ Einzahl. a. Beiträgen u.ä. Entgelten	0	0	0	0	0	0	0	0	0	0	0	0	0
5	+ Sonstige Investitionseinzahlungen	0	0	0	0	0	0	0	0	0	0	0	0	0
6	<b>= Einzahlungen a. Investitionstätigkeit</b>	<b>0</b>	<b>0</b>	<b>0</b>	<b>0</b>	<b>0</b>	<b>0</b>	<b>0</b>	<b>0</b>	<b>0</b>	<b>0</b>	<b>0</b>	<b>0</b>	<b>0</b>
7	- Ausz. Erwerb v. Grundst. u. Gebäuden	0	0	0	0	0	0	0	0	0	0	0	0	0
8	- Auszahlungen für Baumaßnahmen	0	0	0	0	0	0	0	0	0	0	0	0	0
9	- Ausz. Erwerb v. bewegl. Anlageverm.	0	0	0	0	0	0	0	0	0	0	0	0	0
10	- Ausz. f.d. Erwerb von Finanzanlagen	0	0	0	0	0	0	0	0	-1.000.000	0	0	0	-1.000.000
11	- Ausz. von aktivierbaren Zuwendungen	0	0	0	0	0	0	0	0	0	0	0	0	0
12	- Sonstige Investitionsauszahlungen	0	0	0	0	0	0	0	0	0	0	0	0	0
13	<b>= Auszahlungen a. Investitionstätigkeit</b>	<b>0</b>	<b>0</b>	<b>0</b>	<b>0</b>	<b>0</b>	<b>0</b>	<b>0</b>	<b>0</b>	<b>-1.000.000</b>	<b>0</b>	<b>0</b>	<b>0</b>	<b>-1.000.000</b>
14	<b>= Saldo aus Investitionstätigkeit</b>	<b>0</b>	<b>0</b>	<b>0</b>	<b>0</b>	<b>0</b>	<b>0</b>	<b>0</b>	<b>0</b>	<b>-1.000.000</b>	<b>0</b>	<b>0</b>	<b>0</b>	<b>-1.000.000</b>

Ifd. Nr.	Teilfinanzplan B. Planung einzelner Investitionsmaßnahmen  Einzahlungs- und Auszahlungsarten	Ergebnis 2020	Ansatz 2021	Ansatz 2022	VE 2022	VE 2022 wirksam in 2023	VE 2022 wirksam in 2024	VE 2022 wirksam in 2025	VE 2022 wirksam in 2026	Planung 2023	Planung 2024	Planung 2025	Bisher bereit- gestelltes Budget	Geplante Gesamt- kosten-/ einnahmen
		EUR	EUR	EUR	EUR	EUR	EUR	EUR	EUR	EUR	EUR	EUR	EUR	EUR
		1	2	3	4	5	6	7	8	9	10	11	12	13
<b>17006479: FA GesamtSchule Quelle</b>														
1	Zuwend. f. Investitionsmaßnahmen	0	0	0	0	0	0	0	0	0	0	0	0	0
2	+ Einzahl. Veräußerung v. Sachanlagen	0	0	0	0	0	0	0	0	0	0	0	0	0
3	+ Einzahl. Veräußerung v. Finanzanlag	0	0	0	0	0	0	0	0	0	0	0	0	0
4	+ Einzahl. a. Beiträgen u.ä. Entgelten	0	0	0	0	0	0	0	0	0	0	0	0	0
5	+ Sonstige Investitionseinzahlungen	0	0	0	0	0	0	0	0	0	0	0	0	0
6	= <b>Einzahlungen a. Investitionstätigkeit</b>	<b>0</b>	<b>0</b>	<b>0</b>	<b>0</b>	<b>0</b>	<b>0</b>	<b>0</b>	<b>0</b>	<b>0</b>	<b>0</b>	<b>0</b>	<b>0</b>	<b>0</b>
7	- Ausz. Erwerb v. Grundst. u. Gebäuden	0	0	0	0	0	0	0	0	0	0	0	0	0
8	- Auszahlungen für Baumaßnahmen	0	0	0	0	0	0	0	0	0	0	0	0	0
9	- Ausz. Erwerb v. bewegl. Anlageverm.	0	0	0	0	0	0	0	0	0	0	0	0	0
10	- Ausz. f.d. Erwerb von Finanzanlagen	0	0	0	0	0	0	0	0	-500.000	-2.500.000	-2.000.000	0	-5.000.000
11	- Ausz. von aktivierbaren Zuwendungen	0	0	0	0	0	0	0	0	0	0	0	0	0
12	- Sonstige Investitionsauszahlungen	0	0	0	0	0	0	0	0	0	0	0	0	0
13	= <b>Auszahlungen a. Investitionstätigkeit</b>	<b>0</b>	<b>0</b>	<b>0</b>	<b>0</b>	<b>0</b>	<b>0</b>	<b>0</b>	<b>0</b>	<b>-500.000</b>	<b>-2.500.000</b>	<b>-2.000.000</b>	<b>0</b>	<b>-5.000.000</b>
14	= <b>Saldo aus Investitionstätigkeit</b>	<b>0</b>	<b>0</b>	<b>0</b>	<b>0</b>	<b>0</b>	<b>0</b>	<b>0</b>	<b>0</b>	<b>-500.000</b>	<b>-2.500.000</b>	<b>-2.000.000</b>	<b>0</b>	<b>-5.000.000</b>

lfd. Nr.	Teilfinanzplan B. Planung einzelner Investitionsmaßnahmen  Einzahlungs- und Auszahlungsarten	Ergebnis 2020	Ansatz 2021	Ansatz 2022	VE 2022	VE 2022 wirksam in 2023	VE 2022 wirksam in 2024	VE 2022 wirksam in 2025	VE 2022 wirksam in 2026	Planung 2023	Planung 2024	Planung 2025	Bisher bereit- gestelltes Budget	Geplante Gesamt- kosten-/ einnahmen
		EUR	EUR	EUR	EUR	EUR	EUR	EUR	EUR	EUR	EUR	EUR	EUR	EUR
		1	2	3	4	5	6	7	8	9	10	11	12	13
<b>17006480: FA GES Rosenhöhe-Neubau SEK I</b>														
1	Zuwend. f. Investitionsmaßnahmen	0	0	0	0	0	0	0	0	0	0	0	0	0
2	+ Einzahl. Veräußerung v. Sachanlagen	0	0	0	0	0	0	0	0	0	0	0	0	0
3	+ Einzahl. Veräußerung v. Finanzanlag	0	0	0	0	0	0	0	0	0	0	0	0	0
4	+ Einzahl. a. Beiträgen u.ä. Entgelten	0	0	0	0	0	0	0	0	0	0	0	0	0
5	+ Sonstige Investitionseinzahlungen	0	0	0	0	0	0	0	0	0	0	0	0	0
6	<b>= Einzahlungen a. Investitionstätigkeit</b>	<b>0</b>	<b>0</b>	<b>0</b>	<b>0</b>	<b>0</b>	<b>0</b>	<b>0</b>	<b>0</b>	<b>0</b>	<b>0</b>	<b>0</b>	<b>0</b>	<b>0</b>
7	- Ausz. Erwerb v. Grundst. u. Gebäuden	0	0	0	0	0	0	0	0	0	0	0	0	0
8	- Auszahlungen für Baumaßnahmen	0	0	0	0	0	0	0	0	0	0	0	0	0
9	- Ausz. Erwerb v. bewegl. Anlageverm.	0	0	0	0	0	0	0	0	0	0	0	0	0
10	- Ausz. f.d. Erwerb von Finanzanlagen	0	0	0	0	0	0	0	0	-200.000	-3.000.000	-4.800.000	0	-8.000.000
11	- Ausz. von aktivierbaren Zuwendungen	0	0	0	0	0	0	0	0	0	0	0	0	0
12	- Sonstige Investitionsauszahlungen	0	0	0	0	0	0	0	0	0	0	0	0	0
13	<b>= Auszahlungen a. Investitionstätigkeit</b>	<b>0</b>	<b>0</b>	<b>0</b>	<b>0</b>	<b>0</b>	<b>0</b>	<b>0</b>	<b>0</b>	<b>-200.000</b>	<b>-3.000.000</b>	<b>-4.800.000</b>	<b>0</b>	<b>-8.000.000</b>
14	<b>= Saldo aus Investitionstätigkeit</b>	<b>0</b>	<b>0</b>	<b>0</b>	<b>0</b>	<b>0</b>	<b>0</b>	<b>0</b>	<b>0</b>	<b>-200.000</b>	<b>-3.000.000</b>	<b>-4.800.000</b>	<b>0</b>	<b>-8.000.000</b>

Ifd. Nr.	Teilfinanzplan B. Planung einzelner Investitionsmaßnahmen  Einzahlungs- und Auszahlungsarten	Ergebnis 2020	Ansatz 2021	Ansatz 2022	VE 2022	VE 2022 wirksam in 2023	VE 2022 wirksam in 2024	VE 2022 wirksam in 2025	VE 2022 wirksam in 2026	Planung 2023	Planung 2024	Planung 2025	Bisher bereit- gestelltes Budget	Geplante Gesamt- kosten-/ einnahmen
		EUR	EUR	EUR	EUR	EUR	EUR	EUR	EUR	EUR	EUR	EUR	EUR	EUR
		1	2	3	4	5	6	7	8	9	10	11	12	13
<b>17006481: FA GES Rosenhöhe-Neubau Sporthalle</b>														
1	Zuwend. f. Investitionsmaßnahmen	0	0	0	0	0	0	0	0	0	0	0	0	0
2	+ Einzahl. Veräußerung v. Sachanlagen	0	0	0	0	0	0	0	0	0	0	0	0	0
3	+ Einzahl. Veräußerung v. Finanzanlag	0	0	0	0	0	0	0	0	0	0	0	0	0
4	+ Einzahl. a. Beiträgen u.ä. Entgelten	0	0	0	0	0	0	0	0	0	0	0	0	0
5	+ Sonstige Investitionseinzahlungen	0	0	0	0	0	0	0	0	0	0	0	0	0
6	= <b>Einzahlungen a. Investitionstätigkeit</b>	0	0	0	0	0	0	0	0	0	0	0	0	0
7	- Ausz. Erwerb v. Grundst. u. Gebäuden	0	0	0	0	0	0	0	0	0	0	0	0	0
8	- Auszahlungen für Baumaßnahmen	0	0	0	0	0	0	0	0	0	0	0	0	0
9	- Ausz. Erwerb v. bewegl. Anlageverm.	0	0	0	0	0	0	0	0	0	0	0	0	0
10	- Ausz. f.d. Erwerb von Finanzanlagen	0	0	-2.000.000	0	0	0	0	0	-3.285.000	-2.000.000	0	0	-7.285.000
11	- Ausz. von aktivierbaren Zuwendungen	0	0	0	0	0	0	0	0	0	0	0	0	0
12	- Sonstige Investitionsauszahlungen	0	0	0	0	0	0	0	0	0	0	0	0	0
13	= <b>Auszahlungen a. Investitionstätigkeit</b>	0	0	-2.000.000	0	0	0	0	0	-3.285.000	-2.000.000	0	0	-7.285.000
14	= <b>Saldo aus Investitionstätigkeit</b>	0	0	-2.000.000	0	0	0	0	0	-3.285.000	-2.000.000	0	0	-7.285.000

lfd. Nr.	Teilfinanzplan B. Planung einzelner Investitionsmaßnahmen  Einzahlungs- und Auszahlungsarten	Ergebnis 2020	Ansatz 2021	Ansatz 2022	VE 2022	VE 2022 wirksam in 2023	VE 2022 wirksam in 2024	VE 2022 wirksam in 2025	VE 2022 wirksam in 2026	Planung 2023	Planung 2024	Planung 2025	Bisher bereit- gestelltes Budget	Geplante Gesamt- kosten-/ einnahmen
		EUR	EUR	EUR	EUR	EUR	EUR	EUR	EUR	EUR	EUR	EUR	EUR	EUR
		1	2	3	4	5	6	7	8	9	10	11	12	13
<b>17006482: FA GS Theesen-Schul- und OGS-Ausbau</b>														
1	Zuwend. f. Investitionsmaßnahmen	0	0	0	0	0	0	0	0	0	0	0	0	0
2	+ Einzahl. Veräußerung v. Sachanlagen	0	0	0	0	0	0	0	0	0	0	0	0	0
3	+ Einzahl. Veräußerung v. Finanzanlag	0	0	0	0	0	0	0	0	0	0	0	0	0
4	+ Einzahl. a. Beiträgen u.ä. Entgelten	0	0	0	0	0	0	0	0	0	0	0	0	0
5	+ Sonstige Investitionseinzahlungen	0	0	0	0	0	0	0	0	0	0	0	0	0
6	<b>= Einzahlungen a. Investitionstätigkeit</b>	<b>0</b>	<b>0</b>	<b>0</b>	<b>0</b>	<b>0</b>	<b>0</b>	<b>0</b>	<b>0</b>	<b>0</b>	<b>0</b>	<b>0</b>	<b>0</b>	<b>0</b>
7	- Ausz. Erwerb v. Grundst. u. Gebäuden	0	0	0	0	0	0	0	0	0	0	0	0	0
8	- Auszahlungen für Baumaßnahmen	0	0	0	0	0	0	0	0	0	0	0	0	0
9	- Ausz. Erwerb v. bewegl. Anlageverm.	0	0	0	0	0	0	0	0	0	0	0	0	0
10	- Ausz. f.d. Erwerb von Finanzanlagen	0	0	0	0	0	0	0	0	-400.000	-2.000.000	-1.400.000	0	-3.800.000
11	- Ausz. von aktivierbaren Zuwendungen	0	0	0	0	0	0	0	0	0	0	0	0	0
12	- Sonstige Investitionsauszahlungen	0	0	0	0	0	0	0	0	0	0	0	0	0
13	<b>= Auszahlungen a. Investitionstätigkeit</b>	<b>0</b>	<b>0</b>	<b>0</b>	<b>0</b>	<b>0</b>	<b>0</b>	<b>0</b>	<b>0</b>	<b>-400.000</b>	<b>-2.000.000</b>	<b>-1.400.000</b>	<b>0</b>	<b>-3.800.000</b>
14	<b>= Saldo aus Investitionstätigkeit</b>	<b>0</b>	<b>0</b>	<b>0</b>	<b>0</b>	<b>0</b>	<b>0</b>	<b>0</b>	<b>0</b>	<b>-400.000</b>	<b>-2.000.000</b>	<b>-1.400.000</b>	<b>0</b>	<b>-3.800.000</b>

lfd. Nr.	Teilfinanzplan B. Planung einzelner Investitionsmaßnahmen  Einzahlungs- und Auszahlungsarten	Ergebnis 2020	Ansatz 2021	Ansatz 2022	VE 2022	VE 2022 wirksam in 2023	VE 2022 wirksam in 2024	VE 2022 wirksam in 2025	VE 2022 wirksam in 2026	Planung 2023	Planung 2024	Planung 2025	Bisher bereit- gestelltes Budget	Geplante Gesamt- kosten-/ einnahmen
		EUR	EUR	EUR	EUR	EUR	EUR	EUR	EUR	EUR	EUR	EUR	EUR	EUR
		1	2	3	4	5	6	7	8	9	10	11	12	13
<b>17006483: FA GS Brake-Modulgebäude</b>														
1	Zuwend. f. Investitionsmaßnahmen	0	0	0	0	0	0	0	0	0	0	0	0	0
2	+ Einzahl. Veräußerung v. Sachanlagen	0	0	0	0	0	0	0	0	0	0	0	0	0
3	+ Einzahl. Veräußerung v. Finanzanlag	0	0	0	0	0	0	0	0	0	0	0	0	0
4	+ Einzahl. a. Beiträgen u.ä. Entgelten	0	0	0	0	0	0	0	0	0	0	0	0	0
5	+ Sonstige Investitionseinzahlungen	0	0	0	0	0	0	0	0	0	0	0	0	0
6	= <b>Einzahlungen a. Investitionstätigkeit</b>	<b>0</b>	<b>0</b>	<b>0</b>	<b>0</b>	<b>0</b>	<b>0</b>	<b>0</b>	<b>0</b>	<b>0</b>	<b>0</b>	<b>0</b>	<b>0</b>	<b>0</b>
7	- Ausz. Erwerb v. Grundst. u. Gebäuden	0	0	0	0	0	0	0	0	0	0	0	0	0
8	- Auszahlungen für Baumaßnahmen	0	0	0	0	0	0	0	0	0	0	0	0	0
9	- Ausz. Erwerb v. bewegl. Anlageverm.	0	0	0	0	0	0	0	0	0	0	0	0	0
10	- Ausz. f.d. Erwerb von Finanzanlagen	0	0	0	0	0	0	0	0	-400.000	0	0	0	-400.000
11	- Ausz. von aktivierbaren Zuwendungen	0	0	0	0	0	0	0	0	0	0	0	0	0
12	- Sonstige Investitionsauszahlungen	0	0	0	0	0	0	0	0	0	0	0	0	0
13	= <b>Auszahlungen a. Investitionstätigkeit</b>	<b>0</b>	<b>0</b>	<b>0</b>	<b>0</b>	<b>0</b>	<b>0</b>	<b>0</b>	<b>0</b>	<b>-400.000</b>	<b>0</b>	<b>0</b>	<b>0</b>	<b>-400.000</b>
14	= <b>Saldo aus Investitionstätigkeit</b>	<b>0</b>	<b>0</b>	<b>0</b>	<b>0</b>	<b>0</b>	<b>0</b>	<b>0</b>	<b>0</b>	<b>-400.000</b>	<b>0</b>	<b>0</b>	<b>0</b>	<b>-400.000</b>



## Haushaltsplan 2022

lfd. Nr.	Teilfinanzplan B. Planung einzelner Investitionsmaßnahmen  Einzahlungs- und Auszahlungsarten	Ergebnis 2020	Ansatz 2021	Ansatz 2022	VE 2022	VE 2022 wirksam in 2023	VE 2022 wirksam in 2024	VE 2022 wirksam in 2025	VE 2022 wirksam in 2026	Planung 2023	Planung 2024	Planung 2025	Bisher bereit- gestelltes Budget	Geplante Gesamt- kosten/- einnahmen
		EUR	EUR	EUR	EUR	EUR	EUR	EUR	EUR	EUR	EUR	EUR	EUR	EUR
		1	2	3	4	5	6	7	8	9	10	11	12	13
<b>unterhalb Wertgrenze:</b>														
1	Zuwend. f. Investitionsmaßnahmen	754.235	450.000	1.110.000	0	0	0	0	0	0	0	0	6.145.804	7.255.804
2	+ Einzahl. Veräußerung v. Sachanlagen	0	0	0	0	0	0	0	0	0	0	0	104.084	104.084
3	+ Einzahl. Veräußerung v. Finanzanlag	0	0	0	0	0	0	0	0	0	0	0	0	0
4	+ Einzahl. a. Beiträgen u.ä. Entgelten	0	0	0	0	0	0	0	0	0	0	0	0	0
5	+ Sonstige Investitionseinzahlungen	0	0	0	0	0	0	0	0	0	0	0	0	0
6	= <b>Einzahlungen a. Investitionstätigkeit</b>	<b>754.235</b>	<b>450.000</b>	<b>1.110.000</b>	<b>0</b>	<b>0</b>	<b>0</b>	<b>0</b>	<b>0</b>	<b>0</b>	<b>0</b>	<b>0</b>	<b>6.249.888</b>	<b>7.359.888</b>
7	- Ausz. Erwerb v. Grundst. u. Gebäuden	0	0	0	0	0	0	0	0	0	0	0	0	0
8	- Auszahlungen für Baumaßnahmen	0	0	0	0	0	0	0	0	0	0	0	0	0
9	- Ausz. Erwerb v. bewegl. Anlageverm.	-1.735.892	-1.846.373	-2.978.493	0	0	0	0	0	-1.322.493	-1.272.493	-1.722.493	-13.136.194	-20.432.166
10	- Ausz. f.d. Erwerb von Finanzanlagen	-519.285	0	0	0	0	0	0	0	-450.000	-450.000	0	-1.362.377	-2.262.377
11	- Ausz. von aktivierbaren Zuwendungen	0	0	0	0	0	0	0	0	0	0	0	-26.458	-26.458
12	- Sonstige Investitionsauszahlungen	0	0	0	0	0	0	0	0	0	0	0	0	0
13	= <b>Auszahlungen a. Investitionstätigkeit</b>	<b>-2.255.177</b>	<b>-1.846.373</b>	<b>-2.978.493</b>	<b>0</b>	<b>0</b>	<b>0</b>	<b>0</b>	<b>0</b>	<b>-1.772.493</b>	<b>-1.722.493</b>	<b>-1.722.493</b>	<b>-14.525.030</b>	<b>-22.721.002</b>
14	= <b>Saldo aus Investitionstätigkeit</b>	<b>-1.500.942</b>	<b>-1.396.373</b>	<b>-1.868.493</b>	<b>0</b>	<b>0</b>	<b>0</b>	<b>0</b>	<b>0</b>	<b>-1.772.493</b>	<b>-1.722.493</b>	<b>-1.722.493</b>	<b>-8.275.141</b>	<b>-15.361.113</b>

**F0\_03 Schulträgeraufgaben**  
**F0\_0301 Bereitstellung schul. Einrichtungen**

<b>Produktbereich</b>	Numerik 11.03	Bezeichnung Schulträgeraufgaben	Produktgruppenverantwortliche/r Dezentert/in Dr. Witthaus, Udo, Dezernat 2
<b>Produktgruppe</b>	Numerik 11.03.01	Bezeichnung Bereitstellung schulischer Einrichtungen	Bezeichnung des politischen Gremiums Schul- und Sportausschuss
		Zuständige Organisationseinheit 400, Amt für Schule	Produktgruppenverantwortliche/r Schönemann, Georgia

**Spezielle Bewirtschaftungsregeln****Teilergebnisplan**

Zweckgebundene Erträge sind zweckentsprechend zu verwenden.

Erträge aus schuleigenen Einnahmen erhöhen die Aufwandsermächtigung für schulische Sachausgaben der jeweiligen Schule.

Maßnahmen, die aus der Bildungspauschale oder der Inklusionspauschale refinanziert werden, sind nicht Bestandteil des Produktgruppenbudgets. Die hierfür veranschlagten Mittel dürfen nur zweckentsprechend verwendet werden.

**Teilfinanzplan**

Zweckgebundene Einnahmen sind zweckentsprechend zu verwenden.

**Sonstiges****Erläuterungen zu den Haushaltspositionen****Teilergebnisplan**

In 2022 sind Bundes-Zuschüsse (Sachkonto 41400000) i. H. v. 10,4 Mio. € für den Einbau von Corona-gerechten stationären raumluftechnischen Anlagen eingeplant worden.

Die Zuschüsse vom Land (Sachkonto 41410000) in der PG 11.03.01 erhöhen sich um 1,398 Mio. €. Die Anpassungen sind vor allem durch Veränderungen aus dem Wirtschaftsplan vom ISB zu begründen u.a. der Neubau Hellingskampfschule Hauptstandort (Steigung um 3,168 Mio. €), die Verschiebung der Sanierung der Abendrealschule (Ansatz gesenkt um 3,76 Mio. €) und der OGS-Ausbau GS Hillegossen (Steigung um 1,278 Mio. €).

Die Veränderungen der Planansätze für 2022 beim Sachkonto 52350060 – Erstattung an Sondervermögen sind vor allem durch Anpassungen aus dem Wirtschaftsplan vom ISB zu begründen. Davon betroffen sind u.a. eine Erhöhung des Ansatzes durch den Einbau von Corona-gerechten stationären raumluftechnischen Anlagen i. H. v. 2,6 Mio. €. Zusätzliche Anpassungen sind der Neubau der Hellingskampfschule - Hauptstandort (+ 0,352 Mio. €), der OGS-Ausbau Rußheideschule (+ 1,55 Mio. €), der Neubau Sporthalle Gymnasium Helmholtz-Sporthalle NRW (- 0,96 Mio. €), die Sanierung der Abendrealschule (-0,94 Mio. €), bei der GES Rosenhöhe - Inklusionsgerechter Ausbau SEK I und Neubau SEK II (+1,6 Mio. €), die Erweiterung der GS Theesen inkl. OGS-Ausbau (-1,1

Mio. €), der OGS-Ausbau der GS Brake (-1,35 Mio. €), der OGS-Ausbau der GS Windflöte (-1,35 Mio. €), der OGS-Ausbau der Brüder-Grimm-Schule (-0,583 Mio. €) und der OGS-Ausbau der Plaßschule (+1,5 Mio. €).

Weitere Anpassungen durch Veränderungen aus dem Wirtschaftsplan vom ISB ergeben sich beim Sachkonto 53150060 – Zuschüsse an Sondervermögen. Hierunter fallen 10,4 Mio. € für den Einbau von Corona-gerechten stationären raumluftechnischen Anlagen an. Zusätzlich sind Erhöhungen der Planansätze beim Neubau Hellingskampschule Hauptstandort i. H. v. 3,168 Mio. €, beim OGS-Ausbau GS Hillegossen i. H. v. 1,08 Mio. € und beim Gymnasium Am Waldhof für die Weiterleitung der G9 Mittel i. H. v. 0,4 Mio. €.

#### Teilfinanzplan

Folgende Investitionen, ab einem Gesamtvolumen von 5,0 Mio. € je Maßnahme, für die erstmals in 2022 investive Auszahlungen im Haushaltsplan eingeplant wurden und für die in Vorjahren noch keine investiven Auszahlungen geflossen sind folgendermaßen bis 2025 geplant:

- FA neue GS Stadtbezirks Mitte - GS-Neubau (Ansatz in 2022: 0,5 Mio. € + 0,535 Mio. €; Ansatz bis 2025: 13 Mio. €)
- FA neue GS Gellershagen - GS-Neubau (Ansatz in 2022: 0,2 Mio. €; Ansatz bis 2025: 14,7 Mio. €)
- FA GS Oldentrup - Erweiterung um einen Zug (Ansatz in 2022: 0,15 Mio. €; Ansatz bis 2025: 7,15 Mio. €)
- FA Sekundarschule Gellershagen - Umstrukturierung und Erweiterung (Ansatz in 2022: 0,245 Mio. €; Ansatz bis 2025: 13,396 Mio. €)
- FA Martin-Niemöller-GES (Ansatz in 2022: 0 €; Ansatz bis 2025: 37,6 Mio. €)
- FA GesamtSchule Quelle (Ansatz in 2022: 0 €; Ansatz bis 2025: 5,0 Mio. €)
- FA GES Rosenhöhe - Neubau der SEK I (Ansatz in 2022: 0 €; Ansatz bis 2025: 8,0 Mio. €)
- FA GES Rosenhöhe - Neubau der Sporthalle (Ansatz in 2022: 2,0 Mio. €; Ansatz bis 2025: 7,285 Mio. €)

Bei den neuen Anlagen ist keine Refinanzierung vorhanden und wird somit aus dem Budget des Amtes für Schule getragen. Die Anpassungen erfolgen gemäß des Wirtschaftsplanes des ISB.

#### Sonstiges

#### Sonstige Daten über örtliche Verhältnisse

**C0\_03 Schulträgeraufgaben**  
**C0\_0302 Zentrale Leistungen des Schulträgers**

<b>Produktbereich</b>	Numerik 11.03	Bezeichnung Schulträgeraufgaben	Produktgruppenverantwortliche/r Dezentent/in Dr. Witthaus, Udo, Dezernat 2
<b>Produktgruppe</b>	Numerik 11.03.02	Bezeichnung Zentrale Leistungen des Schulträgers	Bezeichnung des politischen Gremiums Schul- und Sportausschuss
		Zuständige Organisationseinheit 400, Amt für Schule	Produktgruppenverantwortliche/r Schönemann, Georgia
<b>Inhalte der Produktgruppe</b>			
<b>Beschreibung</b>			
Die Stadt Bielefeld als Schulträger fördert Schüler/innen und am Schulleben Beteiligte durch besondere Einzelförderungen (z. B. zur Beratung von verhaltens-auffälligen Schüler/innen oder zur wirtschaftlichen Förderung von bedürftigen Schüler/innen, um ihnen die Teilnahme an Gemeinschaftsveranstaltungen oder Projekten zu ermöglichen) als auch durch allgemeine Leistungen (Schulpsychologische Beratungsstelle, Medienzentrum, Schülerbeförderung, Lernmittel, Betreuungs- und Ganztagsangebote u. a.). Darüber hinaus nimmt der Schulträger Aufgaben zur Förderung und Sicherstellung der Rahmenbedingungen des Schulunterrichts wahr (Schulentwicklungsplanung u. Statistik). Des Weiteren fördert er schulische Einrichtungen in anderer Trägerschaft.			
<b>Zielsetzung</b>			
Förderung von Bildungsqualität und Chancengleichheit Förderung von Motivation, zusätzlichen Qualifikationen, Selbstständigkeit, Eigenverantwortung, Kreativität und Kooperation			
<b>Zielerreichung</b>			
1. Unterstützung des schulischen Bildungs- und Erziehungsauftrags durch geeignete Maßnahmen 2. Gezielte Hilfestellung und Beratungsleistung im Einzelfall			
<b>Zielgruppe</b>			
Schülerinnen und Schüler, Lehrerinnen und Lehrer der Bielefelder Schulen			
<b>Besonderheiten im Haushaltsjahr</b>			
Keine			

**C0\_03 Schulträgeraufgaben**  
**C0\_0302 Zentrale Leistungen des Schulträgers**  
**10302 Zentrale Leistungen des Schulträgers**

<b>Kennzahlen und Indikatoren der Zielerreichung und Leistungsmengen</b>	<b>Ergebnis 2020</b>	<b>Ansatz 2021</b>	<b>Ansatz 2022</b>	<b>Planung 2023</b>	<b>Planung 2024</b>	<b>Planung 2025</b>
	<b>1</b>	<b>2</b>	<b>3</b>	<b>4</b>	<b>5</b>	<b>6</b>
<b>11.03.02: Zentrale Leistungen des Schulträgers</b>						
Aufwand der PG pro 1000 Einwohner (Euro)	124.787,55	122.823,04	139.389,90	143.501,99	148.603,21	150.851,62
Aufwand der PG/Gesamtaufwand Haushalt (%)	2,97	2,82	2,96	3,04	3,10	3,08
Ertrag / Aufwand der PG (%)	51,39	47,04	47,16	46,08	45,44	43,24

**C0\_03 Schulträgeraufgaben**  
**C0\_0302 Zentrale Leistungen des Schulträgers**

**Produktgruppenübersicht:**

<b>Produkt</b>	<b>Numerik</b> 11.03.02.02	<b>Bezeichnung</b> Schulpsychologie
<b>Beschreibung des Produktes</b> Diagnose, Beratung, Förderung, Weitervermittlung, Kooperation, Krisenintervention, Lehrerfortbildung und –supervision, in Zukunft möglich: Schulleitungsfortbildung und –supervision, Vorträge auf Elternabenden, Elternseminare		
<b>Produkt</b>	<b>Numerik</b> 11.03.02.03	<b>Bezeichnung</b> Schülerbeförderung/Schulwegsicherung
<b>Beschreibung des Produktes</b> Finanzierung der Schülerbeförderung zu den städt. Schulen, Schulwegsicherungsmaßnahmen wie Einsatz von Schülerlostern, Erstellung von Schulwegplänen usw.		
<b>Produkt</b>	<b>Numerik</b> 11.03.02.04	<b>Bezeichnung</b> Lernmittel
<b>Beschreibung des Produktes</b> Finanzierung des Schulträgeranteils bei der Lernmittelbeschaffung der städt. Schulen		
<b>Produkt</b>	<b>Numerik</b> 11.03.02.05	<b>Bezeichnung</b> Besondere Förderangebote
<b>Beschreibung des Produktes</b> Dieses Produkt beinhaltet zum einen Förderangebote Dritter wie z. B. EU-Projekte, den internationalen Schüleraustausch und zum anderen städt. Förderangebote wie z. B. für die Nutzung von Schwimmbädern und Eisbahnen		
<b>Produkt</b>	<b>Numerik</b> 11.03.02.06	<b>Bezeichnung</b> Schulentwicklungsplanung/Statistik
<b>Beschreibung des Produktes</b> Die Schulentwicklungsplanung soll ein gleichmäßiges und alle Schulformen und Schularten umfassendes Bildungs- und Abschlussangebot für die Stadt Bielefeld sicherstellen. Dazu sind jährliche Statistiken zur Belegung der Schulen mit Schülerinnen und Schülern zu erstellen, relevante Daten aus städtischen Schulen und Schulen anderer Träger zu erheben und aufzubereiten und daraus resultierend schulentwicklungsplanerisch relevante Forderungen und Eckdaten zur Gestaltung und Entwicklung der Schullandschaft als Basis daraus zu entwickelnder Programme und Konzeptionen zu erarbeiten und zu formulieren.		

<b>Produkt</b>	<b>Numerik</b> 11.03.02.07	<b>Bezeichnung</b> Kommunales Bildungsbüro
<b>Beschreibung des Produktes</b> Das kommunale Bildungsbüro übt die Geschäftsführung für den Lenkungskreis, das Leitungsteam und die kommunale Bildungskonferenz in der Bildungsregion Bielefeld aus und setzt die durch die Gremien priorisierten Handlungsfelder um. Dafür entwickelt es ein Bildungsnetzwerk.		
<b>Produkt</b>	<b>Numerik</b> 11.03.02.08	<b>Bezeichnung</b> Schulmitwirkungsangelegenheiten
<b>Beschreibung des Produktes</b> Die freiwillige finanzielle Unterstützung der Arbeit der Schülervertretungen ist im Rahmen der HSK-Maßnahme Nr. 102 im Jahr 2010 eingespart worden.		
<b>Produkt</b>	<b>Numerik</b> 11.03.02.09	<b>Bezeichnung</b> Medienentwicklung
<b>Beschreibung des Produktes</b> Der Medienentwicklungsplan der Stadt Bielefeld sieht als Daueraufgabe die zeit- und sachgerechte Ausstattung der Schulen mit Informationstechnologie vor.		
<b>Produkt</b>	<b>Numerik</b> 11.03.02.10	<b>Bezeichnung</b> Betreuungsangebote
<b>Beschreibung des Produktes</b> Dieses Produkt beinhaltet die Förderung des offenen Ganztags (OGS) und sonstige Betreuungsmaßnahmen.		
<b>Produkt</b>	<b>Numerik</b> 11.03.02.11	<b>Bezeichnung</b> Mittagsverpflegung
<b>Beschreibung des Produktes</b> Die Stadt Bielefeld stellt die Verpflegung an Ganztagschulen sicher; eine Bezuschussung seitens des Amtes für Schule erfolgt gem. HSK seit 2013 nicht mehr.		
<b>Produkt</b>	<b>Numerik</b> 11.03.02.12	<b>Bezeichnung</b> Medienzentrum
<b>Beschreibung des Produktes</b> Gewährleistung, Unterstützung und Beratung folgender Handlungsfelder: Medienbereitstellung, -distribution, Lern- und Veranstaltungsort, Wartung / Support / medientechnische Unterstützung. In Zusammenarbeit und Kooperation mit anderen städt. Einrichtungen wie VHS, Stadtbibliothek, Universität, Kompetenzteam (staatl. Lehrerfortbildung) der Universität u. a. werden die Aktivitäten unterstützt.		
<b>Produkt</b>	<b>Numerik</b> 11.03.02.13	<b>Bezeichnung</b> Förderung Einrichtungen anderer Träger
<b>Beschreibung des Produktes</b> Die Stadt Bielefeld fördert die Beschulung Bielefelder Schülerinnen und Schüler an nichtstädtischen Schulen aufgrund vertraglicher Regelungen.		

<b>Produkt</b>	<b>Numerik</b> 11.03.02.14	<b>Bezeichnung</b> Sonstiger Service
<b>Beschreibung des Produktes</b> Besondere Serviceleistungen des Schulträgers fallen in diesen Bereich.		



**C0\_03 Schulträgeraufgaben**  
**C0\_0302 Zentrale Leistungen des Schulträgers**

Ifd. Nr.		Teilergebnisplan (Produktbereichs-/Produktgruppenplan) Ertrags- und Aufwandsarten	Ergebnis 2020	Ansatz 2021	Ansatz 2022	Planung 2023	Planung 2024	Planung 2025
			EUR	EUR	EUR	EUR	EUR	EUR
			1	2	3	4	5	6
1		Steuern und ähnliche Abgaben	0	0	0	0	0	0
2	+	Zuwendungen und allgemeine Umlagen	17.560.667	14.711.820	17.208.268	17.390.117	17.869.079	17.094.075
3	+	Sonstige Transfererträge	0	0	0	0	0	0
4	+	Öffentlich-rechtliche Leistungsentgelte	3.814.667	4.524.840	4.929.691	4.880.108	4.880.108	4.880.108
5	+	Privatrechtliche Leistungsentgelte	13.515	70.698	70.698	70.698	70.698	70.698
6	+	Kostenerstattungen und Kostenumlagen	349.734	279.000	0	0	0	0
7	+	Sonstige ordentliche Erträge	340	0	8.024	7.665	2.387	537
8	+	Aktivierete Eigenleistungen	0	0	0	0	0	0
9	+/-	Bestandsveränderungen	0	0	0	0	0	0
<b>10</b>	<b>=</b>	<b>Ordentliche Erträge</b>	<b>21.738.924</b>	<b>19.586.358</b>	<b>22.216.681</b>	<b>22.348.587</b>	<b>22.822.273</b>	<b>22.045.419</b>
11	-	Personalaufwendungen	-2.235.089	-2.499.947	-3.577.249	-3.450.062	-3.508.635	-3.566.878
12	-	Versorgungsaufwendungen	0	0	0	0	0	0
13	-	Aufwendungen für Sach- und Dienstleistungen	-8.780.771	-11.189.113	-11.722.902	-11.531.348	-11.641.947	-11.809.994
14	-	Bilanzielle Abschreibungen	-4.491.719	-1.994.489	-1.939.478	-3.315.396	-4.960.413	-5.125.044
15	-	Transferaufwendungen	-21.848.474	-21.063.979	-24.143.935	-24.476.645	-24.386.668	-24.755.710

Ifd. Nr.		Teilergebnisplan (Produktbereichs-/Produktgruppenplan) Ertrags- und Aufwandsarten	Ergebnis 2020	Ansatz 2021	Ansatz 2022	Planung 2023	Planung 2024	Planung 2025
			EUR	EUR	EUR	EUR	EUR	EUR
			1	2	3	4	5	6
16	-	Sonstige ordentliche Aufwendungen	-1.732.481	-1.557.933	-1.515.793	-1.515.793	-1.515.793	-1.515.793
17	=	<b>Ordentliche Aufwendungen</b>	<b>-39.088.533</b>	<b>-38.305.462</b>	<b>-42.899.357</b>	<b>-44.289.244</b>	<b>-46.013.457</b>	<b>-46.773.420</b>
18	=	<b>Ordentliches Ergebnis (= Zeilen 10 und 17)</b>	<b>-17.349.610</b>	<b>-18.719.103</b>	<b>-20.682.676</b>	<b>-21.940.656</b>	<b>-23.191.184</b>	<b>-24.728.001</b>
19	+	Finanzerträge	0	0	0	0	0	0
20	-	Zinsen und sonstige Finanzaufwendungen	-9.429	0	0	0	0	0
21	=	<b>Finanzergebnis (= Zeilen 19 und 20)</b>	<b>-9.429</b>	<b>0</b>	<b>0</b>	<b>0</b>	<b>0</b>	<b>0</b>
22	=	<b>Ergebnis der laufenden Verwaltungstätigkeit (= Zeilen 18 und 21)</b>	<b>-17.359.039</b>	<b>-18.719.103</b>	<b>-20.682.676</b>	<b>-21.940.656</b>	<b>-23.191.184</b>	<b>-24.728.001</b>
23	+	Außerordentliche Erträge	0	0	0	0	0	0
24	-	Außerordentliche Aufwendungen	0	0	0	0	0	0
25	=	<b>Außerordentliches Ergebnis (= Zeilen 23 und 24)</b>	<b>0</b>	<b>0</b>	<b>0</b>	<b>0</b>	<b>0</b>	<b>0</b>
26	=	<b>Ergebnis vor internen Leistungsbeziehungen (= Zeilen 22 und 25)</b>	<b>-17.359.039</b>	<b>-18.719.103</b>	<b>-20.682.676</b>	<b>-21.940.656</b>	<b>-23.191.184</b>	<b>-24.728.001</b>
27	+	Erträge aus internen Leistungsbeziehungen	1.187.593	595.278	546.138	546.138	546.138	546.138
28	-	Aufwendungen aus internen Leistungsbeziehungen	-4.392.608	-3.926.825	-4.760.568	-4.760.568	-4.760.568	-4.760.568
29	=	<b>Teilergebnis (= Zeilen 26 bis 28)</b>	<b>-20.564.054</b>	<b>-22.050.651</b>	<b>-24.897.105</b>	<b>-26.155.086</b>	<b>-27.405.614</b>	<b>-28.942.431</b>
30	-	globaler Minderaufwand	0	0	0	0	0	0
31	=	<b>Teilergebnis nach Abzug globaler Minderaufwand (=Zeilen 29 und 30)</b>	<b>-20.564.054</b>	<b>-22.050.651</b>	<b>-24.897.105</b>	<b>-26.155.086</b>	<b>-27.405.614</b>	<b>-28.942.431</b>

**F0\_03 Schulträgeraufgaben**  
**F0\_0302 Zentrale Leistungen des Schulträgers**

Ifd. Nr.	Teilfinanzplan A. Zahlungsübersicht  Einzahlungs- und Auszahlungsarten	Ergebnis 2020	Ansatz 2021	Ansatz 2022	VE 2022	VE 2022 wirksam in 2023	VE 2022 wirksam in 2024	VE 2022 wirksam in 2025	VE 2022 wirksam in 2026	Planung 2023	Planung 2024	Planung 2025
		EUR	EUR	EUR	EUR	EUR	EUR	EUR	EUR	EUR	EUR	EUR
	Investitionstätigkeit	1	2	3	4	5	6	7	8	9	10	11
1	Zuwend. f. Investitionsmaßnahmen	1.266.178	6.129.114	4.489.114	0	0	0	0	0	4.489.114	50.000	50.000
2	+ Einz. Veräußerung v. Sachanlagen	0	0	0	0	0	0	0	0	0	0	0
3	+ Einz. Veräußerung v. Finanzanlagen	0	0	0	0	0	0	0	0	0	0	0
4	+ Einz. a. Beiträgen u.ä. Entgelten	0	0	0	0	0	0	0	0	0	0	0
5	+ Sonstige Investitionseinzahlungen	0	0	0	0	0	0	0	0	0	0	0
<b>6</b>	<b>= Summe investive Einzahlungen</b>	<b>1.266.178</b>	<b>6.129.114</b>	<b>4.489.114</b>	<b>0</b>	<b>0</b>	<b>0</b>	<b>0</b>	<b>0</b>	<b>4.489.114</b>	<b>50.000</b>	<b>50.000</b>
7	- Ausz. Erwerb v. Grundst. u. Gebäuden	0	0	0	0	0	0	0	0	0	0	0
8	- Auszahlungen für Baumaßnahmen	0	0	0	0	0	0	0	0	0	0	0
9	- Ausz. Erwerb v. bewegl. Anlageverm.	-1.075.141	-5.145.742	-8.008.175	0	0	0	0	0	-7.288.175	-2.231.628	-2.019.628
10	- Ausz. f. d. Erwerb von Finanzanlagen	0	0	0	0	0	0	0	0	0	-1.350.000	-1.350.000
11	- Ausz. von aktivierbaren Zuwendungen	-1.740.050	-1.140.000	0	0	0	0	0	0	0	0	0
12	- Sonstige Investitionsauszahlungen	0	0	0	0	0	0	0	0	0	0	0
<b>13</b>	<b>= Summe investive Auszahlungen</b>	<b>-2.815.190</b>	<b>-6.285.742</b>	<b>-8.008.175</b>	<b>0</b>	<b>0</b>	<b>0</b>	<b>0</b>	<b>0</b>	<b>-7.288.175</b>	<b>-3.581.628</b>	<b>-3.369.628</b>
<b>14</b>	<b>= Saldo der Investitionstätigkeit (= Zeilen 6 und 13)</b>	<b>-1.549.012</b>	<b>-156.628</b>	<b>-3.519.061</b>	<b>0</b>	<b>0</b>	<b>0</b>	<b>0</b>	<b>0</b>	<b>-2.799.061</b>	<b>-3.531.628</b>	<b>-3.319.628</b>

Ifd. Nr.	Teilfinanzplan B. Planung einzelner Investitionsmaßnahmen  Einzahlungs- und Auszahlungsarten	Ergebnis 2020	Ansatz 2021	Ansatz 2022	VE 2022	VE 2022 wirksam in 2023	VE 2022 wirksam in 2024	VE 2022 wirksam in 2025	VE 2022 wirksam in 2026	Planung 2023	Planung 2024	Planung 2025	Bisher bereit- gestelltes Budget	Geplante Gesamt- kosten-/ einnahmen
		EUR	EUR	EUR	EUR	EUR	EUR	EUR	EUR	EUR	EUR	EUR	EUR	EUR
		1	2	3	4	5	6	7	8	9	10	11	12	13
<b>17004184: Investkostenz. Falken Umbau Halhof</b>														
1	Zuwend. f. Investitionsmaßnahmen	0	0	0	0	0	0	0	0	0	0	0	0	0
2	+ Einzahl. Veräußerung v. Sachanlagen	0	0	0	0	0	0	0	0	0	0	0	0	0
3	+ Einzahl. Veräußerung v. Finanzanlag	0	0	0	0	0	0	0	0	0	0	0	0	0
4	+ Einzahl. a. Beiträgen u.ä. Entgelten	0	0	0	0	0	0	0	0	0	0	0	0	0
5	+ Sonstige Investitionseinzahlungen	0	0	0	0	0	0	0	0	0	0	0	0	0
6	= <b>Einzahlungen a. Investitionstätigkeit</b>	0	0	0	0	0	0	0	0	0	0	0	0	0
7	- Ausz. Erwerb v. Grundst. u. Gebäuden	0	0	0	0	0	0	0	0	0	0	0	0	0
8	- Auszahlungen für Baumaßnahmen	0	0	0	0	0	0	0	0	0	0	0	0	0
9	- Ausz. Erwerb v. bewegl. Anlageverm.	0	0	0	0	0	0	0	0	0	0	0	0	0
10	- Ausz. f.d. Erwerb von Finanzanlagen	0	0	0	0	0	0	0	0	0	0	0	0	0
11	- Ausz. von aktivierbaren Zuwendungen	0	0	0	0	0	0	0	0	0	0	0	-200.773	-200.773
12	- Sonstige Investitionsauszahlungen	0	0	0	0	0	0	0	0	0	0	0	0	0
13	= <b>Auszahlungen a. Investitionstätigkeit</b>	0	0	0	0	0	0	0	0	0	0	0	-200.773	-200.773
14	= <b>Saldo aus Investitionstätigkeit</b>	0	0	0	0	0	0	0	0	0	0	0	-200.773	-200.773

lfd. Nr.	Teilfinanzplan B. Planung einzelner Investitionsmaßnahmen  Einzahlungs- und Auszahlungsarten	Ergebnis 2020	Ansatz 2021	Ansatz 2022	VE 2022	VE 2022 wirksam in 2023	VE 2022 wirksam in 2024	VE 2022 wirksam in 2025	VE 2022 wirksam in 2026	Planung 2023	Planung 2024	Planung 2025	Bisher bereit- gestelltes Budget	Geplante Gesamt- kosten/- einnahmen
		EUR	EUR	EUR	EUR	EUR	EUR	EUR	EUR	EUR	EUR	EUR	EUR	EUR
		1	2	3	4	5	6	7	8	9	10	11	12	13
<b>17004386: IVKZ Sekundarschule Bethel 2018/19/21</b>														
1	Zuwend. f. Investitionsmaßnahmen	332.500	1.140.000	0	0	0	0	0	0	0	0	0	3.800.000	3.800.000
2	+ Einzahl. Veräußerung v. Sachanlagen	0	0	0	0	0	0	0	0	0	0	0	0	0
3	+ Einzahl. Veräußerung v. Finanzanlag	0	0	0	0	0	0	0	0	0	0	0	0	0
4	+ Einzahl. a. Beiträgen u.ä. Entgelten	0	0	0	0	0	0	0	0	0	0	0	0	0
5	+ Sonstige Investitionseinzahlungen	0	0	0	0	0	0	0	0	0	0	0	0	0
6	<b>= Einzahlungen a. Investitionstätigkeit</b>	<b>332.500</b>	<b>1.140.000</b>	<b>0</b>	<b>0</b>	<b>0</b>	<b>0</b>	<b>0</b>	<b>0</b>	<b>0</b>	<b>0</b>	<b>0</b>	<b>3.800.000</b>	<b>3.800.000</b>
7	- Ausz. Erwerb v. Grundst. u. Gebäuden	0	0	0	0	0	0	0	0	0	0	0	0	0
8	- Auszahlungen für Baumaßnahmen	0	0	0	0	0	0	0	0	0	0	0	0	0
9	- Ausz. Erwerb v. bewegl. Anlageverm.	0	0	0	0	0	0	0	0	0	0	0	0	0
10	- Ausz. f.d. Erwerb von Finanzanlagen	0	0	0	0	0	0	0	0	0	0	0	0	0
11	- Ausz. von aktivierbaren Zuwendungen	-1.330.000	-1.140.000	0	0	0	0	0	0	0	0	0	-3.800.000	-3.800.000
12	- Sonstige Investitionsauszahlungen	0	0	0	0	0	0	0	0	0	0	0	0	0
13	<b>= Auszahlungen a. Investitionstätigkeit</b>	<b>-1.330.000</b>	<b>-1.140.000</b>	<b>0</b>	<b>0</b>	<b>0</b>	<b>0</b>	<b>0</b>	<b>0</b>	<b>0</b>	<b>0</b>	<b>0</b>	<b>-3.800.000</b>	<b>-3.800.000</b>
14	<b>= Saldo aus Investitionstätigkeit</b>	<b>-997.500</b>	<b>0</b>	<b>0</b>	<b>0</b>	<b>0</b>	<b>0</b>	<b>0</b>	<b>0</b>	<b>0</b>	<b>0</b>	<b>0</b>	<b>0</b>	<b>0</b>

lfd. Nr.	Teilfinanzplan B. Planung einzelner Investitionsmaßnahmen  Einzahlungs- und Auszahlungsarten	Ergebnis 2020	Ansatz 2021	Ansatz 2022	VE 2022	VE 2022 wirksam in 2023	VE 2022 wirksam in 2024	VE 2022 wirksam in 2025	VE 2022 wirksam in 2026	Planung 2023	Planung 2024	Planung 2025	Bisher bereit- gestelltes Budget	Geplante Gesamt- kosten-/ einnahmen
		EUR	EUR	EUR	EUR	EUR	EUR	EUR	EUR	EUR	EUR	EUR	EUR	EUR
		1	2	3	4	5	6	7	8	9	10	11	12	13
<b>17005111: Medienbeschaffung aus "Gute Schule 2020"</b>														
1	Zuwend. f. Investitionsmaßnahmen	0	0	0	0	0	0	0	0	0	0	0	0	0
2	+ Einzahl. Veräußerung v. Sachanlagen	0	0	0	0	0	0	0	0	0	0	0	0	0
3	+ Einzahl. Veräußerung v. Finanzanlag	0	0	0	0	0	0	0	0	0	0	0	0	0
4	+ Einzahl. a. Beiträgen u.ä. Entgelten	0	0	0	0	0	0	0	0	0	0	0	0	0
5	+ Sonstige Investitionseinzahlungen	0	0	0	0	0	0	0	0	0	0	0	0	0
6	= <b>Einzahlungen a. Investitionstätigkeit</b>	<b>0</b>	<b>0</b>	<b>0</b>	<b>0</b>	<b>0</b>	<b>0</b>	<b>0</b>	<b>0</b>	<b>0</b>	<b>0</b>	<b>0</b>	<b>0</b>	<b>0</b>
7	- Ausz. Erwerb v. Grundst. u. Gebäuden	0	0	0	0	0	0	0	0	0	0	0	0	0
8	- Auszahlungen für Baumaßnahmen	0	0	0	0	0	0	0	0	0	0	0	0	0
9	- Ausz. Erwerb v. bewegl. Anlageverm.	0	0	0	0	0	0	0	0	0	0	0	-20.658	-20.658
10	- Ausz. f.d. Erwerb von Finanzanlagen	0	0	0	0	0	0	0	0	0	0	0	0	0
11	- Ausz. von aktivierbaren Zuwendungen	0	0	0	0	0	0	0	0	0	0	0	0	0
12	- Sonstige Investitionsauszahlungen	0	0	0	0	0	0	0	0	0	0	0	0	0
13	= <b>Auszahlungen a. Investitionstätigkeit</b>	<b>0</b>	<b>0</b>	<b>0</b>	<b>0</b>	<b>0</b>	<b>0</b>	<b>0</b>	<b>0</b>	<b>0</b>	<b>0</b>	<b>0</b>	<b>-20.658</b>	<b>-20.658</b>
14	= <b>Saldo aus Investitionstätigkeit</b>	<b>0</b>	<b>0</b>	<b>0</b>	<b>0</b>	<b>0</b>	<b>0</b>	<b>0</b>	<b>0</b>	<b>0</b>	<b>0</b>	<b>0</b>	<b>-20.658</b>	<b>-20.658</b>

Ifd. Nr.	Teilfinanzplan B. Planung einzelner Investitionsmaßnahmen  Einzahlungs- und Auszahlungsarten	Ergebnis 2020	Ansatz 2021	Ansatz 2022	VE 2022	VE 2022 wirksam in 2023	VE 2022 wirksam in 2024	VE 2022 wirksam in 2025	VE 2022 wirksam in 2026	Planung 2023	Planung 2024	Planung 2025	Bisher bereit- gestelltes Budget	Geplante Gesamt- kosten-/ einnahmen
		EUR	EUR	EUR	EUR	EUR	EUR	EUR	EUR	EUR	EUR	EUR	EUR	EUR
		1	2	3	4	5	6	7	8	9	10	11	12	13
<b>17005747: Digitalpakt MEP IT für Schulen</b>														
1	Zuwend. f. Investitionsmaßnahmen	41.005	4.939.114	4.439.114	0	0	0	0	0	4.439.114	0	0	4.980.119	13.858.347
2	+ Einzahl. Veräußerung v. Sachanlagen	0	0	0	0	0	0	0	0	0	0	0	0	0
3	+ Einzahl. Veräußerung v. Finanzanlag	0	0	0	0	0	0	0	0	0	0	0	0	0
4	+ Einzahl. a. Beiträgen u.ä. Entgelten	0	0	0	0	0	0	0	0	0	0	0	0	0
5	+ Sonstige Investitionseinzahlungen	0	0	0	0	0	0	0	0	0	0	0	0	0
6	<b>= Einzahlungen a. Investitionstätigkeit</b>	<b>41.005</b>	<b>4.939.114</b>	<b>4.439.114</b>	<b>0</b>	<b>0</b>	<b>0</b>	<b>0</b>	<b>0</b>	<b>4.439.114</b>	<b>0</b>	<b>0</b>	<b>4.980.119</b>	<b>13.858.347</b>
7	- Ausz. Erwerb v. Grundst. u. Gebäuden	0	0	0	0	0	0	0	0	0	0	0	0	0
8	- Auszahlungen für Baumaßnahmen	0	0	0	0	0	0	0	0	0	0	0	0	0
9	- Ausz. Erwerb v. bewegl. Anlageverm.	410.050	-4.939.114	-4.439.114	0	0	0	0	0	-4.439.114	0	0	-4.529.064	-13.407.292
10	- Ausz. f.d. Erwerb von Finanzanlagen	0	0	0	0	0	0	0	0	0	0	0	0	0
11	- Ausz. von aktivierbaren Zuwendungen	-410.050	0	0	0	0	0	0	0	0	0	0	-410.050	-410.050
12	- Sonstige Investitionsauszahlungen	0	0	0	0	0	0	0	0	0	0	0	0	0
13	<b>= Auszahlungen a. Investitionstätigkeit</b>	<b>0</b>	<b>-4.939.114</b>	<b>-4.439.114</b>	<b>0</b>	<b>0</b>	<b>0</b>	<b>0</b>	<b>0</b>	<b>-4.439.114</b>	<b>0</b>	<b>0</b>	<b>-4.939.114</b>	<b>-13.817.342</b>
14	<b>= Saldo aus Investitionstätigkeit</b>	<b>41.005</b>	<b>0</b>	<b>0</b>	<b>0</b>	<b>0</b>	<b>0</b>	<b>0</b>	<b>0</b>	<b>0</b>	<b>0</b>	<b>0</b>	<b>41.005</b>	<b>41.005</b>

Ifd. Nr.	Teilfinanzplan B. Planung einzelner Investitionsmaßnahmen  Einzahlungs- und Auszahlungsarten	Ergebnis 2020	Ansatz 2021	Ansatz 2022	VE 2022	VE 2022 wirksam in 2023	VE 2022 wirksam in 2024	VE 2022 wirksam in 2025	VE 2022 wirksam in 2026	Planung 2023	Planung 2024	Planung 2025	Bisher bereit- gestelltes Budget	Geplante Gesamt- kosten-/ einnahmen
		EUR	EUR	EUR	EUR	EUR	EUR	EUR	EUR	EUR	EUR	EUR	EUR	EUR
		1	2	3	4	5	6	7	8	9	10	11	12	13
<b>17006455: Digitalpakt -Restumsetzung-</b>														
1	Zuwend. f. Investitionsmaßnahmen	0	0	0	0	0	0	0	0	0	0	0	0	0
2	+ Einzahl. Veräußerung v. Sachanlagen	0	0	0	0	0	0	0	0	0	0	0	0	0
3	+ Einzahl. Veräußerung v. Finanzanlag	0	0	0	0	0	0	0	0	0	0	0	0	0
4	+ Einzahl. a. Beiträgen u.ä. Entgelten	0	0	0	0	0	0	0	0	0	0	0	0	0
5	+ Sonstige Investitionseinzahlungen	0	0	0	0	0	0	0	0	0	0	0	0	0
6	= <b>Einzahlungen a. Investitionstätigkeit</b>	0	0	0	0	0	0	0	0	0	0	0	0	0
7	- Ausz. Erwerb v. Grundst. u. Gebäuden	0	0	0	0	0	0	0	0	0	0	0	0	0
8	- Auszahlungen für Baumaßnahmen	0	0	0	0	0	0	0	0	0	0	0	0	0
9	- Ausz. Erwerb v. bewegl. Anlageverm.	0	0	-812.433	0	0	0	0	0	-812.433	-175.000	0	0	-1.799.866
10	- Ausz. f.d. Erwerb von Finanzanlagen	0	0	0	0	0	0	0	0	0	0	0	0	0
11	- Ausz. von aktivierbaren Zuwendungen	0	0	0	0	0	0	0	0	0	0	0	0	0
12	- Sonstige Investitionsauszahlungen	0	0	0	0	0	0	0	0	0	0	0	0	0
13	= <b>Auszahlungen a. Investitionstätigkeit</b>	0	0	-812.433	0	0	0	0	0	-812.433	-175.000	0	0	-1.799.866
14	= <b>Saldo aus Investitionstätigkeit</b>	0	0	-812.433	0	0	0	0	0	-812.433	-175.000	0	0	-1.799.866



lfd. Nr.	Teilfinanzplan B. Planung einzelner Investitionsmaßnahmen  Einzahlungs- und Auszahlungsarten	Ergebnis 2020	Ansatz 2021	Ansatz 2022	VE 2022	VE 2022 wirksam in 2023	VE 2022 wirksam in 2024	VE 2022 wirksam in 2025	VE 2022 wirksam in 2026	Planung 2023	Planung 2024	Planung 2025	Bisher bereit- gestelltes Budget	Geplante Gesamt- kosten-/ einnahmen
		EUR	EUR	EUR	EUR	EUR	EUR	EUR	EUR	EUR	EUR	EUR	EUR	EUR
		1	2	3	4	5	6	7	8	9	10	11	12	13
<b>17006456: FA MEP diverser Schulen Zuschuss an ISB</b>														
1	Zuwend. f. Investitionsmaßnahmen	0	0	0	0	0	0	0	0	0	0	0	0	0
2	+ Einzahl. Veräußerung v. Sachanlagen	0	0	0	0	0	0	0	0	0	0	0	0	0
3	+ Einzahl. Veräußerung v. Finanzanlag	0	0	0	0	0	0	0	0	0	0	0	0	0
4	+ Einzahl. a. Beiträgen u.ä. Entgelten	0	0	0	0	0	0	0	0	0	0	0	0	0
5	+ Sonstige Investitionseinzahlungen	0	0	0	0	0	0	0	0	0	0	0	0	0
6	<b>= Einzahlungen a. Investitionstätigkeit</b>	<b>0</b>	<b>0</b>	<b>0</b>	<b>0</b>	<b>0</b>	<b>0</b>	<b>0</b>	<b>0</b>	<b>0</b>	<b>0</b>	<b>0</b>	<b>0</b>	<b>0</b>
7	- Ausz. Erwerb v. Grundst. u. Gebäuden	0	0	0	0	0	0	0	0	0	0	0	0	0
8	- Auszahlungen für Baumaßnahmen	0	0	0	0	0	0	0	0	0	0	0	0	0
9	- Ausz. Erwerb v. bewegl. Anlageverm.	0	0	0	0	0	0	0	0	0	0	0	0	0
10	- Ausz. f.d. Erwerb von Finanzanlagen	0	0	0	0	0	0	0	0	0	-1.350.000	-1.350.000	0	-2.700.000
11	- Ausz. von aktivierbaren Zuwendungen	0	0	0	0	0	0	0	0	0	0	0	0	0
12	- Sonstige Investitionsauszahlungen	0	0	0	0	0	0	0	0	0	0	0	0	0
13	<b>= Auszahlungen a. Investitionstätigkeit</b>	<b>0</b>	<b>0</b>	<b>0</b>	<b>0</b>	<b>0</b>	<b>0</b>	<b>0</b>	<b>0</b>	<b>0</b>	<b>-1.350.000</b>	<b>-1.350.000</b>	<b>0</b>	<b>-2.700.000</b>
14	<b>= Saldo aus Investitionstätigkeit</b>	<b>0</b>	<b>0</b>	<b>0</b>	<b>0</b>	<b>0</b>	<b>0</b>	<b>0</b>	<b>0</b>	<b>0</b>	<b>-1.350.000</b>	<b>-1.350.000</b>	<b>0</b>	<b>-2.700.000</b>

Ifd. Nr.	Teilfinanzplan B. Planung einzelner Investitionsmaßnahmen  Einzahlungs- und Auszahlungsarten	Ergebnis 2020	Ansatz 2021	Ansatz 2022	VE 2022	VE 2022 wirksam in 2023	VE 2022 wirksam in 2024	VE 2022 wirksam in 2025	VE 2022 wirksam in 2026	Planung 2023	Planung 2024	Planung 2025	Bisher bereit- gestelltes Budget	Geplante Gesamt- kosten-/ einnahmen
		EUR	EUR	EUR	EUR	EUR	EUR	EUR	EUR	EUR	EUR	EUR	EUR	EUR
		1	2	3	4	5	6	7	8	9	10	11	12	13
<b>17006457: digitale Ausstattung-Lehrerzimmer</b>														
1	Zuwend. f. Investitionsmaßnahmen	0	0	0	0	0	0	0	0	0	0	0	0	0
2	+ Einzahl. Veräußerung v. Sachanlagen	0	0	0	0	0	0	0	0	0	0	0	0	0
3	+ Einzahl. Veräußerung v. Finanzanlag	0	0	0	0	0	0	0	0	0	0	0	0	0
4	+ Einzahl. a. Beiträgen u.ä. Entgelten	0	0	0	0	0	0	0	0	0	0	0	0	0
5	+ Sonstige Investitionseinzahlungen	0	0	0	0	0	0	0	0	0	0	0	0	0
6	= <b>Einzahlungen a. Investitionstätigkeit</b>	<b>0</b>	<b>0</b>	<b>0</b>	<b>0</b>	<b>0</b>	<b>0</b>	<b>0</b>	<b>0</b>	<b>0</b>	<b>0</b>	<b>0</b>	<b>0</b>	<b>0</b>
7	- Ausz. Erwerb v. Grundst. u. Gebäuden	0	0	0	0	0	0	0	0	0	0	0	0	0
8	- Auszahlungen für Baumaßnahmen	0	0	0	0	0	0	0	0	0	0	0	0	0
9	- Ausz. Erwerb v. bewegl. Anlageverm.	0	0	-37.000	0	0	0	0	0	-37.000	-37.000	0	0	-111.000
10	- Ausz. f.d. Erwerb von Finanzanlagen	0	0	0	0	0	0	0	0	0	0	0	0	0
11	- Ausz. von aktivierbaren Zuwendungen	0	0	0	0	0	0	0	0	0	0	0	0	0
12	- Sonstige Investitionsauszahlungen	0	0	0	0	0	0	0	0	0	0	0	0	0
13	= <b>Auszahlungen a. Investitionstätigkeit</b>	<b>0</b>	<b>0</b>	<b>-37.000</b>	<b>0</b>	<b>0</b>	<b>0</b>	<b>0</b>	<b>0</b>	<b>-37.000</b>	<b>-37.000</b>	<b>0</b>	<b>0</b>	<b>-111.000</b>
14	= <b>Saldo aus Investitionstätigkeit</b>	<b>0</b>	<b>0</b>	<b>-37.000</b>	<b>0</b>	<b>0</b>	<b>0</b>	<b>0</b>	<b>0</b>	<b>-37.000</b>	<b>-37.000</b>	<b>0</b>	<b>0</b>	<b>-111.000</b>

Ifd. Nr.	Teilfinanzplan B. Planung einzelner Investitionsmaßnahmen  Einzahlungs- und Auszahlungsarten	Ergebnis 2020	Ansatz 2021	Ansatz 2022	VE 2022	VE 2022 wirksam in 2023	VE 2022 wirksam in 2024	VE 2022 wirksam in 2025	VE 2022 wirksam in 2026	Planung 2023	Planung 2024	Planung 2025	Bisher bereit- gestelltes Budget	Geplante Gesamt- kosten-/ einnahmen
		EUR	EUR	EUR	EUR	EUR	EUR	EUR	EUR	EUR	EUR	EUR	EUR	EUR
		1	2	3	4	5	6	7	8	9	10	11	12	13
<b>17006458: digitale Ausstattung-interaktive Display</b>														
1	Zuwend. f. Investitionsmaßnahmen	0	0	0	0	0	0	0	0	0	0	0	0	0
2	+ Einzahl. Veräußerung v. Sachanlagen	0	0	0	0	0	0	0	0	0	0	0	0	0
3	+ Einzahl. Veräußerung v. Finanzanlag	0	0	0	0	0	0	0	0	0	0	0	0	0
4	+ Einzahl. a. Beiträgen u.ä. Entgelten	0	0	0	0	0	0	0	0	0	0	0	0	0
5	+ Sonstige Investitionseinzahlungen	0	0	0	0	0	0	0	0	0	0	0	0	0
6	<b>= Einzahlungen a. Investitionstätigkeit</b>	<b>0</b>	<b>0</b>	<b>0</b>	<b>0</b>	<b>0</b>	<b>0</b>	<b>0</b>	<b>0</b>	<b>0</b>	<b>0</b>	<b>0</b>	<b>0</b>	<b>0</b>
7	- Ausz. Erwerb v. Grundst. u. Gebäuden	0	0	0	0	0	0	0	0	0	0	0	0	0
8	- Auszahlungen für Baumaßnahmen	0	0	0	0	0	0	0	0	0	0	0	0	0
9	- Ausz. Erwerb v. bewegl. Anlageverm.	0	0	-720.000	0	0	0	0	0	0	0	0	0	-720.000
10	- Ausz. f.d. Erwerb von Finanzanlagen	0	0	0	0	0	0	0	0	0	0	0	0	0
11	- Ausz. von aktivierbaren Zuwendungen	0	0	0	0	0	0	0	0	0	0	0	0	0
12	- Sonstige Investitionsauszahlungen	0	0	0	0	0	0	0	0	0	0	0	0	0
13	<b>= Auszahlungen a. Investitionstätigkeit</b>	<b>0</b>	<b>0</b>	<b>-720.000</b>	<b>0</b>	<b>0</b>	<b>0</b>	<b>0</b>	<b>0</b>	<b>0</b>	<b>0</b>	<b>0</b>	<b>0</b>	<b>-720.000</b>
14	<b>= Saldo aus Investitionstätigkeit</b>	<b>0</b>	<b>0</b>	<b>-720.000</b>	<b>0</b>	<b>0</b>	<b>0</b>	<b>0</b>	<b>0</b>	<b>0</b>	<b>0</b>	<b>0</b>	<b>0</b>	<b>-720.000</b>

Ifd. Nr.	Teilfinanzplan B. Planung einzelner Investitionsmaßnahmen  Einzahlungs- und Auszahlungsarten	Ergebnis 2020	Ansatz 2021	Ansatz 2022	VE 2022	VE 2022 wirksam in 2023	VE 2022 wirksam in 2024	VE 2022 wirksam in 2025	VE 2022 wirksam in 2026	Planung 2023	Planung 2024	Planung 2025	Bisher bereit- gestelltes Budget	Geplante Gesamt- kosten-/ einnahmen
		EUR	EUR	EUR	EUR	EUR	EUR	EUR	EUR	EUR	EUR	EUR	EUR	EUR
		1	2	3	4	5	6	7	8	9	10	11	12	13
<b>17006459: digitale Ausstattung -Endgeräte SuS</b>														
1	Zuwend. f. Investitionsmaßnahmen	0	0	0	0	0	0	0	0	0	0	0	0	0
2	+ Einzahl. Veräußerung v. Sachanlagen	0	0	0	0	0	0	0	0	0	0	0	0	0
3	+ Einzahl. Veräußerung v. Finanzanlag	0	0	0	0	0	0	0	0	0	0	0	0	0
4	+ Einzahl. a. Beiträgen u.ä. Entgelten	0	0	0	0	0	0	0	0	0	0	0	0	0
5	+ Sonstige Investitionseinzahlungen	0	0	0	0	0	0	0	0	0	0	0	0	0
6	= <b>Einzahlungen a. Investitionstätigkeit</b>	<b>0</b>	<b>0</b>	<b>0</b>	<b>0</b>	<b>0</b>	<b>0</b>	<b>0</b>	<b>0</b>	<b>0</b>	<b>0</b>	<b>0</b>	<b>0</b>	<b>0</b>
7	- Ausz. Erwerb v. Grundst. u. Gebäuden	0	0	0	0	0	0	0	0	0	0	0	0	0
8	- Auszahlungen für Baumaßnahmen	0	0	0	0	0	0	0	0	0	0	0	0	0
9	- Ausz. Erwerb v. bewegl. Anlageverm.	0	0	-1.710.000	0	0	0	0	0	-1.710.000	-1.710.000	-1.710.000	0	-6.840.000
10	- Ausz. f.d. Erwerb von Finanzanlagen	0	0	0	0	0	0	0	0	0	0	0	0	0
11	- Ausz. von aktivierbaren Zuwendungen	0	0	0	0	0	0	0	0	0	0	0	0	0
12	- Sonstige Investitionsauszahlungen	0	0	0	0	0	0	0	0	0	0	0	0	0
13	= <b>Auszahlungen a. Investitionstätigkeit</b>	<b>0</b>	<b>0</b>	<b>-1.710.000</b>	<b>0</b>	<b>0</b>	<b>0</b>	<b>0</b>	<b>0</b>	<b>-1.710.000</b>	<b>-1.710.000</b>	<b>-1.710.000</b>	<b>0</b>	<b>-6.840.000</b>
14	= <b>Saldo aus Investitionstätigkeit</b>	<b>0</b>	<b>0</b>	<b>-1.710.000</b>	<b>0</b>	<b>0</b>	<b>0</b>	<b>0</b>	<b>0</b>	<b>-1.710.000</b>	<b>-1.710.000</b>	<b>-1.710.000</b>	<b>0</b>	<b>-6.840.000</b>

Ifd. Nr.	Teilfinanzplan B. Planung einzelner Investitionsmaßnahmen  Einzahlungs- und Auszahlungsarten	Ergebnis 2020	Ansatz 2021	Ansatz 2022	VE 2022	VE 2022 wirksam in 2023	VE 2022 wirksam in 2024	VE 2022 wirksam in 2025	VE 2022 wirksam in 2026	Planung 2023	Planung 2024	Planung 2025	Bisher bereit- gestelltes Budget	Geplante Gesamt- kosten-/ einnahmen
		EUR	EUR	EUR	EUR	EUR	EUR	EUR	EUR	EUR	EUR	EUR	EUR	EUR
		1	2	3	4	5	6	7	8	9	10	11	12	13
<b>17006460: Medienlabor</b>														
1	Zuwend. f. Investitionsmaßnahmen	0	0	0	0	0	0	0	0	0	0	0	0	0
2	+ Einzahl. Veräußerung v. Sachanlagen	0	0	0	0	0	0	0	0	0	0	0	0	0
3	+ Einzahl. Veräußerung v. Finanzanlag	0	0	0	0	0	0	0	0	0	0	0	0	0
4	+ Einzahl. a. Beiträgen u.ä. Entgelten	0	0	0	0	0	0	0	0	0	0	0	0	0
5	+ Sonstige Investitionseinzahlungen	0	0	0	0	0	0	0	0	0	0	0	0	0
6	= <b>Einzahlungen a. Investitionstätigkeit</b>	<b>0</b>	<b>0</b>	<b>0</b>	<b>0</b>	<b>0</b>	<b>0</b>	<b>0</b>	<b>0</b>	<b>0</b>	<b>0</b>	<b>0</b>	<b>0</b>	<b>0</b>
7	- Ausz. Erwerb v. Grundst. u. Gebäuden	0	0	0	0	0	0	0	0	0	0	0	0	0
8	- Auszahlungen für Baumaßnahmen	0	0	0	0	0	0	0	0	0	0	0	0	0
9	- Ausz. Erwerb v. bewegl. Anlageverm.	0	0	-80.000	0	0	0	0	0	-80.000	-100.000	-100.000	0	-360.000
10	- Ausz. f.d. Erwerb von Finanzanlagen	0	0	0	0	0	0	0	0	0	0	0	0	0
11	- Ausz. von aktivierbaren Zuwendungen	0	0	0	0	0	0	0	0	0	0	0	0	0
12	- Sonstige Investitionsauszahlungen	0	0	0	0	0	0	0	0	0	0	0	0	0
13	= <b>Auszahlungen a. Investitionstätigkeit</b>	<b>0</b>	<b>0</b>	<b>-80.000</b>	<b>0</b>	<b>0</b>	<b>0</b>	<b>0</b>	<b>0</b>	<b>-80.000</b>	<b>-100.000</b>	<b>-100.000</b>	<b>0</b>	<b>-360.000</b>
14	= <b>Saldo aus Investitionstätigkeit</b>	<b>0</b>	<b>0</b>	<b>-80.000</b>	<b>0</b>	<b>0</b>	<b>0</b>	<b>0</b>	<b>0</b>	<b>-80.000</b>	<b>-100.000</b>	<b>-100.000</b>	<b>0</b>	<b>-360.000</b>

## Haushaltsplan 2022

lfd. Nr.	Teilfinanzplan B. Planung einzelner Investitionsmaßnahmen  Einzahlungs- und Auszahlungsarten	Ergebnis 2020	Ansatz 2021	Ansatz 2022	VE 2022	VE 2022 wirksam in 2023	VE 2022 wirksam in 2024	VE 2022 wirksam in 2025	VE 2022 wirksam in 2026	Planung 2023	Planung 2024	Planung 2025	Bisher bereit- gestelltes Budget	Geplante Gesamt- kosten-/ einnahmen
		EUR	EUR	EUR	EUR	EUR	EUR	EUR	EUR	EUR	EUR	EUR	EUR	EUR
		1	2	3	4	5	6	7	8	9	10	11	12	13
<b>unterhalb Wertgrenze:</b>														
1	Zuwend. f. Investitionsmaßnahmen	892.673	50.000	50.000	0	0	0	0	0	50.000	50.000	50.000	1.579.530	1.779.530
2	+ Einzahl. Veräußerung v. Sachanlagen	0	0	0	0	0	0	0	0	0	0	0	120	120
3	+ Einzahl. Veräußerung v. Finanzanlag	0	0	0	0	0	0	0	0	0	0	0	0	0
4	+ Einzahl. a. Beiträgen u.ä. Entgelten	0	0	0	0	0	0	0	0	0	0	0	0	0
5	+ Sonstige Investitionseinzahlungen	0	0	0	0	0	0	0	0	0	0	0	0	0
6	<b>= Einzahlungen a. Investitionstätigkeit</b>	<b>892.673</b>	<b>50.000</b>	<b>50.000</b>	<b>0</b>	<b>0</b>	<b>0</b>	<b>0</b>	<b>0</b>	<b>50.000</b>	<b>50.000</b>	<b>50.000</b>	<b>1.579.650</b>	<b>1.779.650</b>
7	- Ausz. Erwerb v. Grundst. u. Gebäuden	0	0	0	0	0	0	0	0	0	0	0	0	0
8	- Auszahlungen für Baumaßnahmen	0	0	0	0	0	0	0	0	0	0	0	0	0
9	- Ausz. Erwerb v. bewegl. Anlageverm.	-1.485.190	-206.628	-209.628	0	0	0	0	0	-209.628	-209.628	-209.628	-2.776.265	-3.614.777
10	- Ausz. f.d. Erwerb von Finanzanlagen	0	0	0	0	0	0	0	0	0	0	0	0	0
11	- Ausz. von aktivierbaren Zuwendungen	0	0	0	0	0	0	0	0	0	0	0	0	0
12	- Sonstige Investitionsauszahlungen	0	0	0	0	0	0	0	0	0	0	0	0	0
13	<b>= Auszahlungen a. Investitionstätigkeit</b>	<b>-1.485.190</b>	<b>-206.628</b>	<b>-209.628</b>	<b>0</b>	<b>0</b>	<b>0</b>	<b>0</b>	<b>0</b>	<b>-209.628</b>	<b>-209.628</b>	<b>-209.628</b>	<b>-2.776.265</b>	<b>-3.614.777</b>
14	<b>= Saldo aus Investitionstätigkeit</b>	<b>-592.517</b>	<b>-156.628</b>	<b>-159.628</b>	<b>0</b>	<b>0</b>	<b>0</b>	<b>0</b>	<b>0</b>	<b>-159.628</b>	<b>-159.628</b>	<b>-159.628</b>	<b>-1.196.615</b>	<b>-1.835.127</b>

**F0\_03 Schulträgeraufgaben**  
**F0\_0302 Zentrale Leistungen des Schulträgers**

<b>Produktbereich</b>	Numerik 11.03	Bezeichnung Schulträgeraufgaben	Produktgruppenverantwortliche/r Dezentert/in Dr. Witthaus, Udo, Dezernat 2
<b>Produktgruppe</b>	Numerik 11.03.02	Bezeichnung Zentrale Leistungen des Schulträgers	Bezeichnung des politischen Gremiums Schul- und Sportausschuss
		Zuständige Organisationseinheit 400, Amt für Schule	Produktgruppenverantwortliche/r Schönemann, Georgia

**Spezielle Bewirtschaftungsregeln****Teilergebnisplan**

Zweckgebundene Erträge sind zweckentsprechend zu verwenden.

Maßnahmen, die aus der Bildungspauschale oder der Inklusionspauschale refinanziert werden, sind nicht Bestandteil des Produktgruppenbudgets. Die hierfür veranschlagten Mittel dürfen nur zweckentsprechend verwendet werden.

**Teilfinanzplan**

Zweckgebundene Einnahmen sind zweckentsprechend zu verwenden.

**Sonstiges****Erläuterungen zu den Haushaltspositionen****Teilergebnisplan**

Bei den Zuschüssen vom Land – Sachkonto 41410000 ist in 2022 eine Steigung innerhalb der PG 110302 i. H. v. 3,4 Mio. € veranschlagt worden. Hierunter fallen u.a. die Steigerung der Landeszuschüsse für die OGS i. H. v. 1,26 Mio. € (Zuwachs an OGS-Teilnehmer\*innen), Steigerung im Bereich „Sonstige Betreuungs- und Ganztagsangebote – Geld oder Stelle“ (haushaltsneutrale Mittel, da Transferaufwendungen in gleicher Höhe) i. H. v. 1,143 Mio. €, die IT-Administration i. H. v. 0,526 Mio. € (90 % Landesförderung der IT-Administrations, s. Drucksachen-Nr. 0885/2020-2025) und einen Ansatz für die Zuschüssen für den Netzausbau ISB Digitalpakt i. H. v. 0,45 Mio. €.

Neben den Landeszuschüssen sind die Elternbeiträge im Bereich der OGS (Sachkonto 43210000) i. H. v. 0,44 Mio. € auf 4,965 Mio. € angesetzt worden.

Eine Steigerung der Ansätze in 2022 bei den Lernmitteln (Sachkonto 52710000) ist i. H. v. 0,47 Mio. € zu verzeichnen. Die in der Verordnung zu § 96 Schulgesetz festgesetzten Durchschnittsbeträge bestimmen unter Einschluss des Eigenanteils der Erziehungsberechtigten und der volljährigen Schülerinnen und Schüler die durchschnittlichen Aufwendungen je Schülerin und Schüler für die Beschaffung der in einem Schuljahr erforderlichen Lernmittel (Schulbücher, Apps). Diese Durchschnittsbeträge wurden nach einigen Jahren gleichbleibender Werte um ca. 1/3 angehoben ab Schuljahr 2021/2022.

Unter dem Sachkonto 52910000 ist der Ansatz für 2022 um 191.300 € gestiegen. Grund hierfür sind u.a. die Schulentwicklungsplanung/-statistik (Steigung um

156.300 € - Beschluss des Schul- und Sportausschusses vom 22.01.2019, Drucksachen-Nr.: 7827/2014-2020; Mehraufwand für eine Expertengruppe und zusätzliche externe Beratung / Moderation. Zusätzlich für die Konzeptentwicklung OGS/Ganztag und Förderzentrum/Inklusion s. Beschluss SchA 24.06.2021, Top1.3.3) und die Bildungsberichterstattung (+ 35.000 € für zwei fokussierte Kurzberichte und zwei Kurzberichte).

Bei den Schülerbeförderungskosten (Sachkonto 52910020) sind die Ausgaben durch vertragliche Regelungen zwischen Verkehrsträger und der Stadt Bielefeld festgelegt worden und somit entfallen die bisherigen jährlichen Schwankungen. Der Ansatz für 2022 hierfür wurde von 7,73 Mio. € um -0,53 Mio. € auf 7,2 Mio. € gesenkt.

Die Erhöhung der Ansätze im Bereich der OGS bei den Landeszuschüssen und Elternbeiträgen führen zu einer Steigung der OGS-Transfer-aufwendungen (Sachkonto 53180000) i. H. v. 1,3 Mio. €. Des Weiteren kommt es zu einer Erhöhung bei den Transferaufwendungen im Bereich „Sonstige Betreuungs- und Ganztagsangebote – Geld oder Stelle“ und bei der „Förderung Berufskollegs Dritter – Angekommen in deiner Stadt“ i. H. v. 0,17 Mio. € (vertraglich verpflichtender städtischer Zuschuss).

#### Teilfinanzplan

Folgende Investitionen, ab einem Gesamtvolumen von 5,0 Mio. € je Maßnahme, für die erstmals in 2022 investive Auszahlungen im Haushaltplan eingeplant wurden und für die in Vorjahren noch keine investiven Auszahlungen geflossen sind folgendermaßen bis 2025 geplant:

- digitale Ausstattung - Endgeräte für SuS (Ansatz in 2022: 1,71 Mio. € + 0,535 Mio. €; Ansatz bis 2025: 6,84 Mio. €)  
(Die digitale Ausstattung der Lehrerzimmer und interaktiven Displays sind ebenfalls Bestandteil der Digitalstrategie, dazu Grundsatzentscheidung SchA Ende 2021).

Bei der neuen Anlage ist keine Refinanzierung vorhanden und wird somit aus dem Budget des Amtes für Schule getragen.

#### Sonstiges

#### Sonstige Daten über örtliche Verhältnisse



**C0\_03 Schulträgeraufgaben****C0\_0304 Schulaufsicht**

<b>Produktbereich</b>	Numerik 11.03	Bezeichnung Schulträgeraufgaben	Produktgruppenverantwortliche/r Dezentent/in Dr. Witthaus, Udo, Dezernat 2
<b>Produktgruppe</b>	Numerik 11.03.04	Bezeichnung Schulaufsicht	Bezeichnung des politischen Gremiums Schul- und Sportausschuss
		Zuständige Organisationseinheit 400, Amt für Schule	Produktgruppenverantwortliche/r Schönemann, Georgia
<b>Inhalte der Produktgruppe</b>			
<b>Beschreibung</b>			
<p>Das Schulamt für die Stadt Bielefeld übt als untere staatliche Schulaufsichtsbehörde im Rahmen der Schulaufsicht die Fachaufsicht über die Bielefelder Grund-, Haupt- und Förderschulen sowie die Dienstaufsicht über die öffentlichen Bielefelder Grundschulen aus.</p> <p>Es gliedert sich in den schulfachlichen Dienstbereich (Aufgabenwahrnehmung durch die staatlichen Schulaufsichtsbeamten) und den verwaltungsfachlichen Dienstbereich (Aufgabenwahrnehmung durch den Oberbürgermeister als entliehenes Organ).</p> <p>Die Stadt Bielefeld hat die erforderlichen Dienstkräfte der Geschäftsstelle sowie die Diensträume und sächlichen Mittel für das Schulamt zur Verfügung zu stellen.</p>			
<b>Zielsetzung</b>			
Sicherstellung eines ordnungsgemäßen Schulbetriebes für die inneren Schulangelegenheiten an Grund-, Haupt- und Förderschulen (Lehrerangelegenheiten und Schülerangelegenheiten) sowie in Teilbereichen für alle weiteren Schulformen und Schulstufen gem. Zuständigkeitsverordnung.			
<b>Zielerreichung</b>			
<ol style="list-style-type: none"> <li>1. Zeitgerechte und ordnungsmäßige Personalsachbearbeitung für die Lehrkräfte an allen öffentlichen Bielefelder Grundschulen</li> <li>2. Überwachung der Vollzeitschulpflicht</li> <li>3. Abnahme von schülerbezogenen Prüfungen</li> </ol>			
<b>Zielgruppe</b>			
Schülerinnen und Schüler der Bielefelder Grund-, Haupt- und Förderschulen sowie deren Erziehungsberechtigte; Lehrerinnen und Lehrer insbesondere der Bielefelder Grundschulen			
<b>Besonderheiten im Haushaltsjahr</b>			
Keine			

**C0\_03** Schulträgeraufgaben  
**C0\_0304** Schulaufsicht  
**10304** Schulaufsicht

<b>Kennzahlen und Indikatoren der Zielerreichung und Leistungsmengen</b>	<b>Ergebnis 2020</b>	<b>Ansatz 2021</b>	<b>Ansatz 2022</b>	<b>Planung 2023</b>	<b>Planung 2024</b>	<b>Planung 2025</b>
	<b>1</b>	<b>2</b>	<b>3</b>	<b>4</b>	<b>5</b>	<b>6</b>
<b>11.03.04: Schulaufsicht</b>						
Anzahl der Lehrkräfte (Personen)	1.036,00	900,00	1.000,00	1.000,00	1.000,00	1.000,00
Anzahl OWi-Verfahren (Stück)	182,00	240,00	240,00	240,00	240,00	240,00
Aufwand der PG pro 1000 Einwohner (Euro)	2.818,68	2.352,01	2.546,13	2.226,36	2.257,20	2.281,53
Aufwand der PG/Gesamtaufwand Haushalt (%)	0,07	0,05	0,05	0,05	0,05	0,05
Ertrag / Aufwand der PG (%)	4,77	1,88	1,75	1,99	1,97	1,95

**C0\_03 Schulträgeraufgaben****C0\_0304 Schulaufsicht****Produktgruppenübersicht:**

<b>Produkt</b>	<b>Numerik</b> 11.03.04.01	<b>Bezeichnung</b> Lehrerangelegenheiten
<b>Beschreibung des Produktes</b> Personalangelegenheiten der Lehrkräfte, Stellenplanangelegenheiten (Ermittlung des Stellenbedarfs für alle öffentlichen Bielefelder Grundschulen), Stellenbesetzung (Einstellung, Abordnung, Versetzung), Organisation von Lehrerfortbildung		
<b>Produkt</b>	<b>Numerik</b> 11.03.04.02	<b>Bezeichnung</b> Schülerangelegenheiten
<b>Beschreibung des Produktes</b> Überwachung der Erfüllung der Vollzeitschulpflicht einschl. Verhängung von Bußgeld bei Verstößen; Zuweisung von Schülerinnen und Schülern. Erteilung von Ausnahmegenehmigungen, Abnahme / Organisation von Sprachprüfungen, Sprachfeststellungsprüfungen, Sprachstandserhebungen. Durchführung der Verfahren zur Feststellung des sonderpädagogischen Förderbedarfs und Entscheidung über den schulischen Förderort. Bearbeitung von Widersprüchen und Beschwerden gegen Verwaltungsakte und sonstige Maßnahmen der Grund-, Haupt- und Förderschulen.		

**C0\_03 Schulträgeraufgaben**  
**C0\_0304 Schulaufsicht**

Ifd. Nr.		Teilergebnisplan (Produktbereichs-/Produktgruppenplan) Ertrags- und Aufwandsarten	Ergebnis 2020	Ansatz 2021	Ansatz 2022	Planung 2023	Planung 2024	Planung 2025
			EUR	EUR	EUR	EUR	EUR	EUR
			1	2	3	4	5	6
1		Steuern und ähnliche Abgaben	0	0	0	0	0	0
2	+	Zuwendungen und allgemeine Umlagen	26.459	1	18	3	0	0
3	+	Sonstige Transfererträge	0	0	0	0	0	0
4	+	Öffentlich-rechtliche Leistungsentgelte	0	0	0	0	0	0
5	+	Privatrechtliche Leistungsentgelte	0	0	0	0	0	0
6	+	Kostenerstattungen und Kostenumlagen	0	0	0	0	0	0
7	+	Sonstige ordentliche Erträge	19.119	15.000	15.000	15.000	15.000	15.000
8	+	Aktivierete Eigenleistungen	0	0	0	0	0	0
9	+/-	Bestandsveränderungen	0	0	0	0	0	0
<b>10</b>	<b>=</b>	<b>Ordentliche Erträge</b>	<b>45.577</b>	<b>15.001</b>	<b>15.018</b>	<b>15.003</b>	<b>15.000</b>	<b>15.000</b>
11	-	Personalaufwendungen	-442.700	-501.256	-457.602	-467.636	-478.063	-486.287
12	-	Versorgungsaufwendungen	0	0	0	0	0	0
13	-	Aufwendungen für Sach- und Dienstleistungen	-2.348	-15.398	-15.408	-15.408	-15.408	-15.408
14	-	Bilanzielle Abschreibungen	-51	-39	-22.892	-6.078	-6.075	-6.075
15	-	Transferaufwendungen	-21	0	-10	-10	-10	-10

Ifd. Nr.		Teilergebnisplan (Produktbereichs-/Produktgruppenplan) Ertrags- und Aufwandsarten	Ergebnis 2020	Ansatz 2021	Ansatz 2022	Planung 2023	Planung 2024	Planung 2025
			EUR	EUR	EUR	EUR	EUR	EUR
			1	2	3	4	5	6
16	-	Sonstige ordentliche Aufwendungen	-72.617	-61.188	-164.084	-62.784	-62.784	-62.784
17	=	<b>Ordentliche Aufwendungen</b>	<b>-517.737</b>	<b>-577.882</b>	<b>-659.997</b>	<b>-551.915</b>	<b>-562.340</b>	<b>-570.563</b>
18	=	<b>Ordentliches Ergebnis (= Zeilen 10 und 17)</b>	<b>-472.160</b>	<b>-562.881</b>	<b>-644.979</b>	<b>-536.912</b>	<b>-547.340</b>	<b>-555.563</b>
19	+	Finanzerträge	0	0	0	0	0	0
20	-	Zinsen und sonstige Finanzaufwendungen	0	0	0	0	0	0
21	=	<b>Finanzergebnis (= Zeilen 19 und 20)</b>	<b>0</b>	<b>0</b>	<b>0</b>	<b>0</b>	<b>0</b>	<b>0</b>
22	=	<b>Ergebnis der laufenden Verwaltungstätigkeit (= Zeilen 18 und 21)</b>	<b>-472.160</b>	<b>-562.881</b>	<b>-644.979</b>	<b>-536.912</b>	<b>-547.340</b>	<b>-555.563</b>
23	+	Außerordentliche Erträge	0	0	0	0	0	0
24	-	Außerordentliche Aufwendungen	0	0	0	0	0	0
25	=	<b>Außerordentliches Ergebnis (= Zeilen 23 und 24)</b>	<b>0</b>	<b>0</b>	<b>0</b>	<b>0</b>	<b>0</b>	<b>0</b>
26	=	<b>Ergebnis vor internen Leistungsbeziehungen (= Zeilen 22 und 25)</b>	<b>-472.160</b>	<b>-562.881</b>	<b>-644.979</b>	<b>-536.912</b>	<b>-547.340</b>	<b>-555.563</b>
27	+	Erträge aus internen Leistungsbeziehungen	0	0	0	0	0	0
28	-	Aufwendungen aus internen Leistungsbeziehungen	-437.794	-219.451	-200.594	-200.594	-200.594	-200.594
29	=	<b>Teilergebnis (= Zeilen 26 bis 28)</b>	<b>-909.955</b>	<b>-782.332</b>	<b>-845.573</b>	<b>-737.506</b>	<b>-747.934</b>	<b>-756.157</b>
30	-	globaler Minderaufwand	0	0	0	0	0	0
31	=	<b>Teilergebnis nach Abzug globaler Minderaufwand (=Zeilen 29 und 30)</b>	<b>-909.955</b>	<b>-782.332</b>	<b>-845.573</b>	<b>-737.506</b>	<b>-747.934</b>	<b>-756.157</b>

**F0\_03 Schulträgeraufgaben****F0\_0304 Schulaufsicht**

Ifd. Nr.	Teilfinanzplan A. Zahlungsübersicht  Einzahlungs- und Auszahlungsarten	Ergebnis 2020	Ansatz 2021	Ansatz 2022	VE 2022	VE 2022 wirksam in 2023	VE 2022 wirksam in 2024	VE 2022 wirksam in 2025	VE 2022 wirksam in 2026	Planung 2023	Planung 2024	Planung 2025
		EUR	EUR	EUR	EUR	EUR	EUR	EUR	EUR	EUR	EUR	EUR
	Investitionstätigkeit	1	2	3	4	5	6	7	8	9	10	11
1	Zuwend. f. Investitionsmaßnahmen	0	0	0	0	0	0	0	0	0	0	0
2	+ Einz. Veräußerung v. Sachanlagen	0	0	0	0	0	0	0	0	0	0	0
3	+ Einz. Veräußerung v. Finanzanlagen	0	0	0	0	0	0	0	0	0	0	0
4	+ Einz. a. Beiträgen u.ä. Entgelten	0	0	0	0	0	0	0	0	0	0	0
5	+ Sonstige Investitionseinzahlungen	0	0	0	0	0	0	0	0	0	0	0
<b>6</b>	<b>= Summe investive Einzahlungen</b>	<b>0</b>	<b>0</b>	<b>0</b>	<b>0</b>	<b>0</b>	<b>0</b>	<b>0</b>	<b>0</b>	<b>0</b>	<b>0</b>	<b>0</b>
7	- Ausz. Erwerb v. Grundst. u. Gebäuden	0	0	0	0	0	0	0	0	0	0	0
8	- Auszahlungen für Baumaßnahmen	0	0	0	0	0	0	0	0	0	0	0
9	- Ausz. Erwerb v. bewegl. Anlageverm.	0	0	-186.300	0	0	0	0	0	0	0	0
10	- Ausz. f. d. Erwerb von Finanzanlagen	0	0	0	0	0	0	0	0	0	0	0
11	- Ausz. von aktivierbaren Zuwendungen	0	0	0	0	0	0	0	0	0	0	0
12	- Sonstige Investitionsauszahlungen	0	0	0	0	0	0	0	0	0	0	0
<b>13</b>	<b>= Summe investive Auszahlungen</b>	<b>0</b>	<b>0</b>	<b>-186.300</b>	<b>0</b>	<b>0</b>	<b>0</b>	<b>0</b>	<b>0</b>	<b>0</b>	<b>0</b>	<b>0</b>
<b>14</b>	<b>= Saldo der Investitionstätigkeit (= Zeilen 6 und 13)</b>	<b>0</b>	<b>0</b>	<b>-186.300</b>	<b>0</b>	<b>0</b>	<b>0</b>	<b>0</b>	<b>0</b>	<b>0</b>	<b>0</b>	<b>0</b>

lfd. Nr.	Teilfinanzplan B. Planung einzelner Investitionsmaßnahmen  Einzahlungs- und Auszahlungsarten	Ergebnis 2020	Ansatz 2021	Ansatz 2022	VE 2022	VE 2022 wirksam in 2023	VE 2022 wirksam in 2024	VE 2022 wirksam in 2025	VE 2022 wirksam in 2026	Planung 2023	Planung 2024	Planung 2025	Bisher bereit- gestelltes Budget	Geplante Gesamt- kosten-/ einnahmen
		EUR	EUR	EUR	EUR	EUR	EUR	EUR	EUR	EUR	EUR	EUR	EUR	EUR
		1	2	3	4	5	6	7	8	9	10	11	12	13
<b>unterhalb Wertgrenze:</b>														
1	Zuwend. f. Investitionsmaßnahmen	0	0	0	0	0	0	0	0	0	0	0	4.828	4.828
2	+ Einzahl. Veräußerung v. Sachanlagen	0	0	0	0	0	0	0	0	0	0	0	0	0
3	+ Einzahl. Veräußerung v. Finanzanlag	0	0	0	0	0	0	0	0	0	0	0	0	0
4	+ Einzahl. a. Beiträgen u.ä. Entgelten	0	0	0	0	0	0	0	0	0	0	0	0	0
5	+ Sonstige Investitionseinzahlungen	0	0	0	0	0	0	0	0	0	0	0	0	0
6	= <b>Einzahlungen a. Investitionstätigkeit</b>	0	0	0	0	0	0	0	0	0	0	0	4.828	4.828
7	- Ausz. Erwerb v. Grundst. u. Gebäuden	0	0	0	0	0	0	0	0	0	0	0	0	0
8	- Auszahlungen für Baumaßnahmen	0	0	0	0	0	0	0	0	0	0	0	0	0
9	- Ausz. Erwerb v. bewegl. Anlageverm.	0	0	-186.300	0	0	0	0	0	0	0	0	-1.740	-188.040
10	- Ausz. f.d. Erwerb von Finanzanlagen	0	0	0	0	0	0	0	0	0	0	0	0	0
11	- Ausz. von aktivierbaren Zuwendungen	0	0	0	0	0	0	0	0	0	0	0	0	0
12	- Sonstige Investitionsauszahlungen	0	0	0	0	0	0	0	0	0	0	0	0	0
13	= <b>Auszahlungen a. Investitionstätigkeit</b>	0	0	-186.300	0	0	0	0	0	0	0	0	-1.740	-188.040
14	= <b>Saldo aus Investitionstätigkeit</b>	0	0	-186.300	0	0	0	0	0	0	0	0	3.089	-183.211

**C0\_04 Kultur und Wissenschaft**

lfd. Nr.		Teilergebnisplan (Produktbereichs-/Produktgruppenplan) Ertrags- und Aufwandsarten	Ergebnis 2020	Ansatz 2021	Ansatz 2022	Planung 2023	Planung 2024	Planung 2025
			EUR	EUR	EUR	EUR	EUR	EUR
			1	2	3	4	5	6
1		Steuern und ähnliche Abgaben	0	0	0	0	0	0
2	+	Zuwendungen und allgemeine Umlagen	2.185.042	1.281.324	1.497.743	1.499.991	1.452.023	1.385.943
3	+	Sonstige Transfererträge	0	0	0	0	0	0
4	+	Öffentlich-rechtliche Leistungsentgelte	379.533	373.436	335.880	386.438	386.438	386.438
5	+	Privatrechtliche Leistungsentgelte	2.265.228	3.574.828	3.196.344	3.263.691	3.396.385	3.529.079
6	+	Kostenerstattungen und Kostenumlagen	173.640	148.000	220.460	221.107	221.765	222.433
7	+	Sonstige ordentliche Erträge	62.047	2.026	1.414	1.260	1.260	1.260
8	+	Aktiviere Eigenleistungen	0	0	0	0	0	0
9	+/-	Bestandsveränderungen	0	0	0	0	0	0
<b>10</b>	<b>=</b>	<b>Ordentliche Erträge</b>	<b>5.065.490</b>	<b>5.379.613</b>	<b>5.251.841</b>	<b>5.372.487</b>	<b>5.457.871</b>	<b>5.525.153</b>
11	-	Personalaufwendungen	-10.845.002	-11.844.551	-12.280.056	-12.537.594	-12.831.779	-13.053.093
12	-	Versorgungsaufwendungen	0	0	0	0	0	0
13	-	Aufwendungen für Sach- und Dienstleistungen	-1.190.010	-1.268.179	-1.548.376	-1.512.362	-1.512.712	-1.512.712
14	-	Bilanzielle Abschreibungen	-505.863	-420.216	-502.734	-540.038	-576.856	-594.419
15	-	Transferaufwendungen	-26.428.942	-26.710.711	-27.701.756	-28.044.806	-28.530.846	-28.992.284
16	-	Sonstige ordentliche Aufwendungen	-6.670.496	-6.598.214	-7.087.100	-7.167.100	-7.077.100	-7.052.100



Ifd. Nr.		<b>Teilergebnisplan</b> (Produktbereichs-/Produktgruppenplan) Ertrags- und Aufwandsarten	Ergebnis 2020	Ansatz 2021	Ansatz 2022	Planung 2023	Planung 2024	Planung 2025
			EUR	EUR	EUR	EUR	EUR	EUR
			1	2	3	4	5	6
17	=	Ordentliche Aufwendungen	-45.640.313	-46.841.870	-49.120.022	-49.801.900	-50.529.293	-51.204.607
18	=	Ordentliches Ergebnis (= Zeilen 10 und 17)	-40.574.822	-41.462.257	-43.868.181	-44.429.413	-45.071.422	-45.679.455
19	+	Finanzerträge	0	0	0	0	0	0
20	-	Zinsen und sonstige Finanzaufwendungen	-408	0	0	0	0	0
21	=	Finanzergebnis (= Zeilen 19 und 20)	-408	0	0	0	0	0
22	=	Ergebnis der laufenden Verwaltungstätigkeit (= Zeilen 18 und 21)	-40.575.230	-41.462.257	-43.868.181	-44.429.413	-45.071.422	-45.679.455
23	+	Außerordentliche Erträge	0	0	0	0	0	0
24	-	Außerordentliche Aufwendungen	0	0	0	0	0	0
25	=	Außerordentliches Ergebnis (= Zeilen 23 und 24)	0	0	0	0	0	0
26	=	Ergebnis vor internen Leistungsbeziehungen (= Zeilen 22 und 25)	-40.575.230	-41.462.257	-43.868.181	-44.429.413	-45.071.422	-45.679.455
27	+	Erträge aus internen Leistungsbeziehungen	8.592	10.863	10.754	10.754	10.754	10.754
28	-	Aufwendungen aus internen Leistungsbeziehungen	-1.497.179	-1.804.953	-1.822.417	-1.822.417	-1.822.417	-1.817.724
29	=	Teilergebnis (= Zeilen 26 bis 28)	-42.063.817	-43.256.346	-45.679.844	-46.241.076	-46.883.085	-47.486.424
30	-	globaler Minderaufwand	0	0	0	0	0	0
31	=	Teilergebnis nach Abzug globaler Minderaufwand (=Zeilen 29 und 30)	-42.063.817	-43.256.346	-45.679.844	-46.241.076	-46.883.085	-47.486.424

## F0\_04

## Kultur und Wissenschaft

Ifd. Nr.	Teilfinanzplan A. Zahlungsübersicht  Einzahlungs- und Auszahlungsarten	Ergebnis 2020	Ansatz 2021	Ansatz 2022	VE 2022	VE 2022 wirksam in 2023	VE 2022 wirksam in 2024	VE 2022 wirksam in 2025	VE 2022 wirksam in 2026	Planung 2023	Planung 2024	Planung 2025
		EUR	EUR	EUR	EUR	EUR	EUR	EUR	EUR	EUR	EUR	EUR
	Investitionstätigkeit	1	2	3	4	5	6	7	8	9	10	11
1	Zuwend. f. Investitionsmaßnahmen	572.398	280.000	124.000	0	0	0	0	0	4.000	164.000	164.000
2	+ Einz. Veräußerung v. Sachanlagen	0	0	4.000	0	0	0	0	0	0	0	0
3	+ Einz. Veräußerung v. Finanzanlagen	0	0	0	0	0	0	0	0	0	0	0
4	+ Einz. a. Beiträgen u.ä. Entgelten	0	0	0	0	0	0	0	0	0	0	0
5	+ Sonstige Investitionseinzahlungen	0	0	0	0	0	0	0	0	0	0	0
<b>6</b>	<b>= Summe investive Einzahlungen</b>	<b>572.398</b>	<b>280.000</b>	<b>128.000</b>	<b>0</b>	<b>0</b>	<b>0</b>	<b>0</b>	<b>0</b>	<b>4.000</b>	<b>164.000</b>	<b>164.000</b>
7	- Ausz. Erwerb v. Grundst. u. Gebäuden	0	0	0	0	0	0	0	0	0	0	0
8	- Auszahlungen für Baumaßnahmen	-90.165	0	0	0	0	0	0	0	0	0	0
9	- Ausz. Erwerb v. bewegl. Anlageverm.	-538.244	-919.415	-920.915	0	0	0	0	0	-566.415	-730.415	-698.915
10	- Ausz. f. d. Erwerb von Finanzanlagen	-152.201	-150.000	-400.000	0	0	0	0	0	-400.000	-400.000	-400.000
11	- Ausz. von aktivierbaren Zuwendungen	-20.144	-25.000	-25.000	0	0	0	0	0	-25.000	-25.000	-25.000
12	- Sonstige Investitionsauszahlungen	0	0	0	0	0	0	0	0	0	0	0
<b>13</b>	<b>= Summe investive Auszahlungen</b>	<b>-800.754</b>	<b>-1.094.415</b>	<b>-1.345.915</b>	<b>0</b>	<b>0</b>	<b>0</b>	<b>0</b>	<b>0</b>	<b>-991.415</b>	<b>-1.155.415</b>	<b>-1.123.915</b>
<b>14</b>	<b>= Saldo der Investitionstätigkeit (= Zeilen 6 und 13)</b>	<b>-228.357</b>	<b>-814.415</b>	<b>-1.217.915</b>	<b>0</b>	<b>0</b>	<b>0</b>	<b>0</b>	<b>0</b>	<b>-987.415</b>	<b>-991.415</b>	<b>-959.915</b>

**C0\_04 Kultur und Wissenschaft**  
**C0\_0401 Kommunale Veranstaltungen**

<b>Produktbereich</b>	Numerik 11.04	Bezeichnung Kultur und Wissenschaft	Produktgruppenverantwortliche/r Dezernent/in Dr. Witthaus, Udo, Dezernat 2
<b>Produktgruppe</b>	Numerik 11.04.01	Bezeichnung Kommunale Veranstaltungen	Bezeichnung des politischen Gremiums Kulturausschuss
		Zuständige Organisationseinheit 410, Kulturamt	Produktgruppenverantwortliche/r Brand, Brigitte
<b>Inhalte der Produktgruppe</b>			
<b>Beschreibung</b> Die Aufgabe des Programmbereiches ist nicht nur die Präsentation bereits etablierter und anerkannter Kunstproduktionen, sondern auch die Förderung und Präsentation neuer künstlerischer Ansätze auf allen Gebieten. Diesen Aufgaben stellt sich das Kulturamt der Stadt Bielefeld mit Produktionen, Koproduktionen, Projekten und Veranstaltungen. Damit will das Kulturamt nachhaltig zur Vielfalt des Kulturstandorts Bielefeld beitragen. Das Angebot ist dabei zielgruppen-, sparten- und ortsübergreifend angelegt.			
<b>Zielsetzung</b> Das Hauptziel des Programmbereiches ist die Weiterentwicklung qualifizierter und differenzierter Programmangebote. Schwerpunkte sind das Tanzfestival Bielefeld, das Bielefelder Kinderkulturfest Wackelpeter sowie diverse Programmreihen und Einzelveranstaltungen.			
<b>Zielerreichung</b> 1. Es sollen qualitativ hochwertige Veranstaltungen angeboten werden. 2. Mit diesen Veranstaltungen soll ein möglichst breit gefächertes Publikum verschiedener Altersgruppen und Herkunft erreicht werden. 3. Um eine möglichst breite Programmvietalt zu gewährleisten wird auch in Kooperationen und Netzwerken gearbeitet.			
<b>Zielgruppe</b> Die Angebote richten sich an alle Einwohner und Einwohnerinnen der Stadt Bielefeld und des Umlandes.			
<b>Besonderheiten im Haushaltsjahr</b> keine			

**C0\_04**                    **Kultur und Wissenschaft**  
**C0\_0401**                **Kommunale Veranstaltungen**  
**10401**                    **Kommunale Veranstaltungen**

<b>Kennzahlen und Indikatoren der Zielerreichung und Leistungsmengen</b>	<b>Ergebnis 2020</b>	<b>Ansatz 2021</b>	<b>Ansatz 2022</b>	<b>Planung 2023</b>	<b>Planung 2024</b>	<b>Planung 2025</b>
	<b>1</b>	<b>2</b>	<b>3</b>	<b>4</b>	<b>5</b>	<b>6</b>
<b>11.04.01: Kommunale Veranstaltungen</b>						
Anzahl der Besucher (Personen)	6.801,00	79.500,00	79.500,00	79.500,00	79.500,00	79.500,00
Anzahl der Veranstaltungen (Stück)	68,00	140,00	140,00	140,00	140,00	140,00
Aufwand der PG pro 1000 Einwohner (Euro)	3.092,00	4.013,35	4.310,14	4.349,38	4.389,54	4.414,36
Aufwand der PG/Gesamtaufwand Haushalt (%)	0,07	0,09	0,09	0,09	0,09	0,09
Ertrag / Aufwand der PG (%)	17,71	22,45	20,96	20,77	20,58	20,46

**C0\_04 Kultur und Wissenschaft**  
**C0\_0401 Kommunale Veranstaltungen**

**Produktgruppenübersicht:**

<b>Produkt</b>	<b>Numerik</b> 11.04.01.04	<b>Bezeichnung</b> Kultur Stadtbezirke
<b>Beschreibung des Produktes</b> Die Kultur in den Stadtbezirken im Kulturredamt umfasst die Planung und Durchführung mehrerer Veranstaltungen pro Jahr im Stadtbezirk Dornberg. Die Kulturangebote richten sich an Kinder, Jugendliche oder Erwachsene. Es können auch Zuschüsse für kulturelle Vorhaben im Bezirk auf Antrag gewährt werden. Das Jahresprogramm wird mit Vertretern der Bezirksvertretung abgestimmt und durch die Bezirksvertretung beschlossen.		
<b>Produkt</b>	<b>Numerik</b> 11.04.01.05	<b>Bezeichnung</b> Musik-Theater-Aktionen
<b>Beschreibung des Produktes</b> Das Produkt Musik-Theater-Aktionen umfasst verschiedene Förderprogramme insbesondere für und mit der Freien Kulturszene Bielefelds. Diese wird infrastrukturell, ideell, finanziell oder kommunikativ (oder durch Kombinationen dieser Fördermaßnahmen) bei ihren Veranstaltungen und Projekten unterstützt.		
<b>Produkt</b>	<b>Numerik</b> 11.04.01.06	<b>Bezeichnung</b> Kooperationen
<b>Beschreibung des Produktes</b> Die Aufgabe des Produkts Kooperationen ist die Durchführung von Veranstaltungen in Kooperation mit weiteren Veranstaltern. Dies sind insbesondere Träger der Freien Kulturszene z. B. die Bielefelder Bürgerstiftung, das Welthaus Bielefeld oder die Initiative Bielefelder Subkultur, aber auch Institutionen wie die Universität, ausländische Kulturinstitute und der Westdeutsche Rundfunk.		
<b>Produkt</b>	<b>Numerik</b> 11.04.01.07	<b>Bezeichnung</b> Bielefelder Songnächte
<b>Beschreibung des Produktes</b> Die Bielefelder Songnächte präsentieren internationale Singer-Songwriter in einer Konzertreihe mit fünf Veranstaltungen, davon zwei in der Rudolf-Oetker-Halle, zwei im Theaterlabor und einem Konzert im Bunker Ulmenwall. Die Reihe wird unterstützt durch die BITel.		
<b>Produkt</b>	<b>Numerik</b> 11.04.01.08	<b>Bezeichnung</b> Kommunale Galerie
<b>Beschreibung des Produktes</b> Die Kommunale Galerie umfasst pro Jahr bis zu 6 Ausstellungen aus den unterschiedlichen Bereichen der professionellen Fotografie. Auch der fotografische Nachwuchs aus Handwerk oder Studium bekommt die Möglichkeit auszustellen.		

<b>Produkt</b>	<b>Numerik</b> 11.04.01.09	<b>Bezeichnung</b> Kultur Kesselbrink
<b>Beschreibung des Produktes</b> Mit dem Programm „Kultur auf dem Kesselbrink“ koordiniert das Kulturamt Veranstaltungen (Musik, Theater, Literatur etc.) mit dem Ziel, den Kesselbrink zu beleben und für die Einwohner Bielefelds attraktiv zu machen. Die Veranstaltungen werden mit Akteuren der Bielefelder Kulturszene entwickelt und von diesen durchgeführt.		
<b>Produkt</b>	<b>Numerik</b> 11.04.01.10	<b>Bezeichnung</b> Mittwochsconcerte Musikkulturen
<b>Beschreibung des Produktes</b> In den Mittwochsconcerten der Musikkulturen werden traditionsverwurzelte, exquisite concertante Musiken der Welt auf der Kammermusikbühne der Rudolf-Oetker-Halle präsentiert. Zwischen Oktober und April werden die Concerte einmal monatlich live im WDR 3 ausgestrahlt.		
<b>Produkt</b>	<b>Numerik</b> 11.04.01.11	<b>Bezeichnung</b> Tanzfestival
<b>Beschreibung des Produktes</b> Das Tanzfestival Bielefeld kombiniert qualifizierten Tanz- und Choreographie-Unterricht internationaler Dozentinnen und Dozenten mit Aufführungen moderner Tanzensembles. Das Festival findet immer in den ersten 2 Wochen der NRW-Sommerferien statt.		
<b>Produkt</b>	<b>Numerik</b> 11.04.01.12	<b>Bezeichnung</b> Mittwochs auf der Burg
<b>Beschreibung des Produktes</b> Die Reihe Mittwochs auf der Burg umfasst drei Concerte pro Jahr mit hochwertiger Musik, vornehmlich aus den Genres Pop und Singer- Songwriter.		
<b>Produkt</b>	<b>Numerik</b> 11.04.01.13	<b>Bezeichnung</b> Jazz im Waldhof
<b>Beschreibung des Produktes</b> Mitten im Herzen der Altstadt präsentiert die Reihe Jazz im Waldhof an drei Sommerabenden herausragende Concerte europäischer oder amerikanischer Musikerinnen und Musiker auf einer Open Air-Bühne im Garten des Kunstvereins am Waldhof. Dabei wird eine große Bandbreite von modernen Jazz-Stilen bis hin zum Blues dargeboten.		
<b>Produkt</b>	<b>Numerik</b> 11.04.01.14	<b>Bezeichnung</b> Streetlife
<b>Beschreibung des Produktes</b> Unter dem Motto „Streetlife: Straßentheater und Weltmusik auf dem Bunnemannplatz“ beteiligt sich das Kulturamt beim Leineweber-Markt mit einem eigenen Kulturprogramm auf dem Bunnemannplatz. Das Programm am Mittwoch und Donnerstag mit Straßentheater und Concerten spricht ein breites, anspruchsvolles Publikum an.		

<b>Produkt</b>	<b>Numerik</b> 11.04.01.15	<b>Bezeichnung</b> Ohrenweide
<b>Beschreibung des Produktes</b> Die Konzertreihe Ohrenweide ist eine familienfreundliche Sonntags-Matinee auf dem Gelände des Bauernhaus-Museums. Präsentiert werden europäische Folkgruppen, die in der Tradition verwurzelt, sich dem Neuen Folk verschrieben haben.		
<b>Produkt</b>	<b>Numerik</b> 11.04.01.16	<b>Bezeichnung</b> Wackelpeter
<b>Beschreibung des Produktes</b> Jedes Jahr zum Ende der Sommerferien stellen das Kulturamt und Radio Bielefeld mit Unterstützung engagierter Sponsoren und Partner ein beeindruckendes Kinderkulturprogramm zusammen. Hier können alle Familien ohne Konsum und Kommerz und bei freiem Eintritt einen unbeschwernten, glücklichen Tag verbringen. Im Laufe der Jahre hat sich der Wackelpeter zum größten und beliebtesten Kinderkulturfest weit und breit entwickelt.		
<b>Produkt</b>	<b>Numerik</b> 11.04.01.20	<b>Bezeichnung</b> Kulturextra
<b>Beschreibung des Produktes</b> Das Kulturamt Bielefeld steht für freie Kulturarbeit auf hohem Niveau. Damit das auch in Zeiten leerer Haushaltskassen so bleibt, hat das Kulturamt im Sommer 2001 »kulturextra«, ein innovatives Kommunikations- und Partnerschaftsmodell für Sponsoren, ins Leben gerufen. Das zukunftsweisende Sponsorenkonzept ermöglicht trotz der kommunalen Einschnitte im Kulturretat die Durchführung hochkarätiger Veranstaltungen, wie z. B. internationale Festivals, Theaterinszenierungen, Kleinkunst, Konzerte, Mitmach-Aktionen und Filmvorführungen – eine nicht selbstverständliche Extraportion Kultur für Bielefeld.		
<b>Produkt</b>	<b>Numerik</b> 11.04.01.21	<b>Bezeichnung</b> Bielefelder Sommertheater
<b>Beschreibung des Produktes</b> Das Bielefelder Sommertheater bietet Kultur umsonst und draußen auf dem Klosterplatz! Es geht darum, dass Theater auf die Straße zu bringen und somit für jeden zugänglich zu machen. An drei Abenden zeigen verschiedene Theatercompagnien thematisch und zeitlich aktuelle Produktionen, die das Publikum berühren, zum Nachdenken anregen, zum Lachen oder auch zum Weinen bringen können.		
<b>Produkt</b>	<b>Numerik</b> 11.04.01.22	<b>Bezeichnung</b> Kulturmarketing
<b>Beschreibung des Produktes</b> Im Bereich „Kulturmarketing“ setzt das Kulturamt Maßnahmen zur gezielten Positionierung des Kulturstandorts Bielefeld um. Der Bereich umfasst Kampagnen, Marketingangebote, Veranstaltungen und Weiterbildungsangebote zur Gewinnung und Bindung von Publikum und Partnern und zur Steigerung der lokalen und regionalen Sichtbarkeit des Bielefelder Kulturlebens.		

**C0\_04 Kultur und Wissenschaft**  
**C0\_0401 Kommunale Veranstaltungen**

Ifd. Nr.		Teilergebnisplan (Produktbereichs-/Produktgruppenplan) Ertrags- und Aufwandsarten	Ergebnis 2020	Ansatz 2021	Ansatz 2022	Planung 2023	Planung 2024	Planung 2025
			EUR	EUR	EUR	EUR	EUR	EUR
			1	2	3	4	5	6
1		Steuern und ähnliche Abgaben	0	0	0	0	0	0
2	+	Zuwendungen und allgemeine Umlagen	134.884	170.398	170.323	170.323	170.323	170.323
3	+	Sonstige Transfererträge	0	0	0	0	0	0
4	+	Öffentlich-rechtliche Leistungsentgelte	0	0	0	0	0	0
5	+	Privatrechtliche Leistungsentgelte	50.774	134.999	134.999	134.999	134.999	134.999
6	+	Kostenerstattungen und Kostenumlagen	0	0	0	0	0	0
7	+	Sonstige ordentliche Erträge	0	0	0	0	0	0
8	+	Aktivierete Eigenleistungen	0	0	0	0	0	0
9	+/-	Bestandsveränderungen	0	0	0	0	0	0
<b>10</b>	<b>=</b>	<b>Ordentliche Erträge</b>	<b>185.657</b>	<b>305.397</b>	<b>305.322</b>	<b>305.322</b>	<b>305.322</b>	<b>305.322</b>
11	-	Personalaufwendungen	-515.580	-645.828	-654.440	-667.706	-681.277	-689.667
12	-	Versorgungsaufwendungen	0	0	0	0	0	0
13	-	Aufwendungen für Sach- und Dienstleistungen	-228.488	-442.361	-522.361	-522.361	-522.361	-522.361
14	-	Bilanzielle Abschreibungen	-725	-2.852	-2.778	-2.778	-2.778	-2.778
15	-	Transferaufwendungen	-71.386	0	0	0	0	0



Ifd. Nr.		Teilergebnisplan (Produktbereichs-/Produktgruppenplan) Ertrags- und Aufwandsarten	Ergebnis 2020	Ansatz 2021	Ansatz 2022	Planung 2023	Planung 2024	Planung 2025
			EUR	EUR	EUR	EUR	EUR	EUR
			1	2	3	4	5	6
16	-	Sonstige ordentliche Aufwendungen	-144.694	-158.348	-167.401	-167.401	-167.401	-167.401
17	=	<b>Ordentliche Aufwendungen</b>	<b>-960.873</b>	<b>-1.249.389</b>	<b>-1.346.980</b>	<b>-1.360.246</b>	<b>-1.373.817</b>	<b>-1.382.208</b>
18	=	<b>Ordentliches Ergebnis (= Zeilen 10 und 17)</b>	<b>-775.216</b>	<b>-943.993</b>	<b>-1.041.658</b>	<b>-1.054.924</b>	<b>-1.068.495</b>	<b>-1.076.886</b>
19	+	Finanzerträge	0	0	0	0	0	0
20	-	Zinsen und sonstige Finanzaufwendungen	0	0	0	0	0	0
21	=	<b>Finanzergebnis (= Zeilen 19 und 20)</b>	<b>0</b>	<b>0</b>	<b>0</b>	<b>0</b>	<b>0</b>	<b>0</b>
22	=	<b>Ergebnis der laufenden Verwaltungstätigkeit (= Zeilen 18 und 21)</b>	<b>-775.216</b>	<b>-943.993</b>	<b>-1.041.658</b>	<b>-1.054.924</b>	<b>-1.068.495</b>	<b>-1.076.886</b>
23	+	Außerordentliche Erträge	0	0	0	0	0	0
24	-	Außerordentliche Aufwendungen	0	0	0	0	0	0
25	=	<b>Außerordentliches Ergebnis (= Zeilen 23 und 24)</b>	<b>0</b>	<b>0</b>	<b>0</b>	<b>0</b>	<b>0</b>	<b>0</b>
26	=	<b>Ergebnis vor internen Leistungsbeziehungen (= Zeilen 22 und 25)</b>	<b>-775.216</b>	<b>-943.993</b>	<b>-1.041.658</b>	<b>-1.054.924</b>	<b>-1.068.495</b>	<b>-1.076.886</b>
27	+	Erträge aus internen Leistungsbeziehungen	0	0	0	0	0	0
28	-	Aufwendungen aus internen Leistungsbeziehungen	-87.316	-111.137	-109.845	-109.845	-109.845	-109.845
29	=	<b>Teilergebnis (= Zeilen 26 bis 28)</b>	<b>-862.532</b>	<b>-1.055.129</b>	<b>-1.151.504</b>	<b>-1.164.769</b>	<b>-1.178.341</b>	<b>-1.186.731</b>
30	-	globaler Minderaufwand	0	0	0	0	0	0
31	=	<b>Teilergebnis nach Abzug globaler Minderaufwand (=Zeilen 29 und 30)</b>	<b>-862.532</b>	<b>-1.055.129</b>	<b>-1.151.504</b>	<b>-1.164.769</b>	<b>-1.178.341</b>	<b>-1.186.731</b>

**F0\_04 Kultur und Wissenschaft**  
**F0\_0401 Kommunale Veranstaltungen**

Ifd. Nr.	Teilfinanzplan A. Zahlungsübersicht  Einzahlungs- und Auszahlungsarten	Ergebnis 2020	Ansatz 2021	Ansatz 2022	VE 2022	VE 2022 wirksam in 2023	VE 2022 wirksam in 2024	VE 2022 wirksam in 2025	VE 2022 wirksam in 2026	Planung 2023	Planung 2024	Planung 2025
		EUR	EUR	EUR	EUR	EUR	EUR	EUR	EUR	EUR	EUR	EUR
	Investitionstätigkeit	1	2	3	4	5	6	7	8	9	10	11
1	Zuwend. f. Investitionsmaßnahmen	0	0	0	0	0	0	0	0	0	0	0
2	+ Einz. Veräußerung v. Sachanlagen	0	0	0	0	0	0	0	0	0	0	0
3	+ Einz. Veräußerung v. Finanzanlagen	0	0	0	0	0	0	0	0	0	0	0
4	+ Einz. a. Beiträgen u.ä. Entgelten	0	0	0	0	0	0	0	0	0	0	0
5	+ Sonstige Investitionseinzahlungen	0	0	0	0	0	0	0	0	0	0	0
<b>6</b>	<b>= Summe investive Einzahlungen</b>	<b>0</b>	<b>0</b>	<b>0</b>	<b>0</b>	<b>0</b>	<b>0</b>	<b>0</b>	<b>0</b>	<b>0</b>	<b>0</b>	<b>0</b>
7	- Ausz. Erwerb v. Grundst. u. Gebäuden	0	0	0	0	0	0	0	0	0	0	0
8	- Auszahlungen für Baumaßnahmen	0	0	0	0	0	0	0	0	0	0	0
9	- Ausz. Erwerb v. bewegl. Anlageverm.	-288	-2.455	-2.455	0	0	0	0	0	-2.455	-2.455	-2.455
10	- Ausz. f. d. Erwerb von Finanzanlagen	0	0	0	0	0	0	0	0	0	0	0
11	- Ausz. von aktivierbaren Zuwendungen	0	0	0	0	0	0	0	0	0	0	0
12	- Sonstige Investitionsauszahlungen	0	0	0	0	0	0	0	0	0	0	0
<b>13</b>	<b>= Summe investive Auszahlungen</b>	<b>-288</b>	<b>-2.455</b>	<b>-2.455</b>	<b>0</b>	<b>0</b>	<b>0</b>	<b>0</b>	<b>0</b>	<b>-2.455</b>	<b>-2.455</b>	<b>-2.455</b>
<b>14</b>	<b>= Saldo der Investitionstätigkeit (= Zeilen 6 und 13)</b>	<b>-288</b>	<b>-2.455</b>	<b>-2.455</b>	<b>0</b>	<b>0</b>	<b>0</b>	<b>0</b>	<b>0</b>	<b>-2.455</b>	<b>-2.455</b>	<b>-2.455</b>

Ifd. Nr.	Teilfinanzplan B. Planung einzelner Investitionsmaßnahmen  Einzahlungs- und Auszahlungsarten	Ergebnis 2020	Ansatz 2021	Ansatz 2022	VE 2022	VE 2022 wirksam in 2023	VE 2022 wirksam in 2024	VE 2022 wirksam in 2025	VE 2022 wirksam in 2026	Planung 2023	Planung 2024	Planung 2025	Bisher bereit- gestelltes Budget	Geplante Gesamt- kosten-/ einnahmen
		EUR	EUR	EUR	EUR	EUR	EUR	EUR	EUR	EUR	EUR	EUR	EUR	EUR
		1	2	3	4	5	6	7	8	9	10	11	12	13
<b>unterhalb Wertgrenze:</b>														
1	Zuwend. f. Investitionsmaßnahmen	0	0	0	0	0	0	0	0	0	0	0	4.308	4.308
2	+ Einzahl. Veräußerung v. Sachanlagen	0	0	0	0	0	0	0	0	0	0	0	0	0
3	+ Einzahl. Veräußerung v. Finanzanlag	0	0	0	0	0	0	0	0	0	0	0	0	0
4	+ Einzahl. a. Beiträgen u.ä. Entgelten	0	0	0	0	0	0	0	0	0	0	0	0	0
5	+ Sonstige Investitionseinzahlungen	0	0	0	0	0	0	0	0	0	0	0	0	0
6	= <b>Einzahlungen a. Investitionstätigkeit</b>	<b>0</b>	<b>0</b>	<b>0</b>	<b>0</b>	<b>0</b>	<b>0</b>	<b>0</b>	<b>0</b>	<b>0</b>	<b>0</b>	<b>0</b>	<b>4.308</b>	<b>4.308</b>
7	- Ausz. Erwerb v. Grundst. u. Gebäuden	0	0	0	0	0	0	0	0	0	0	0	0	0
8	- Auszahlungen für Baumaßnahmen	0	0	0	0	0	0	0	0	0	0	0	0	0
9	- Ausz. Erwerb v. bewegl. Anlageverm.	-288	-2.455	-2.455	0	0	0	0	0	-2.455	-2.455	-2.455	-11.966	-21.786
10	- Ausz. f.d. Erwerb von Finanzanlagen	0	0	0	0	0	0	0	0	0	0	0	0	0
11	- Ausz. von aktivierbaren Zuwendungen	0	0	0	0	0	0	0	0	0	0	0	0	0
12	- Sonstige Investitionsauszahlungen	0	0	0	0	0	0	0	0	0	0	0	0	0
13	= <b>Auszahlungen a. Investitionstätigkeit</b>	<b>-288</b>	<b>-2.455</b>	<b>-2.455</b>	<b>0</b>	<b>0</b>	<b>0</b>	<b>0</b>	<b>0</b>	<b>-2.455</b>	<b>-2.455</b>	<b>-2.455</b>	<b>-11.966</b>	<b>-21.786</b>
14	= <b>Saldo aus Investitionstätigkeit</b>	<b>-288</b>	<b>-2.455</b>	<b>-2.455</b>	<b>0</b>	<b>0</b>	<b>0</b>	<b>0</b>	<b>0</b>	<b>-2.455</b>	<b>-2.455</b>	<b>-2.455</b>	<b>-7.658</b>	<b>-17.478</b>

**F0\_04 Kultur und Wissenschaft**  
**F0\_0401 Kommunale Veranstaltungen**

<b>Produktbereich</b>	Numerik 11.04	Bezeichnung Kultur und Wissenschaft	Produktgruppenverantwortliche/r Dezentent/in Dr. Witthaus, Udo, Dezernat 2
<b>Produktgruppe</b>	Numerik 11.04.01	Bezeichnung Kommunale Veranstaltungen	Bezeichnung des politischen Gremiums Kulturausschuss
		Zuständige Organisationseinheit 410, Kulturamt	Produktgruppenverantwortliche/r Brand, Brigitte
<b>Spezielle Bewirtschaftungsregeln</b>			
Teilergebnisplan			
Die Erträge aus den Sponsorenleistungen (Kulturextra) sind für die Programme des Kulturamtes zweckgebunden und übertragbar.			
Teilfinanzplan			
Sonstiges			
<b>Erläuterungen zu den Haushaltspositionen</b>			
Teilergebnisplan			
Teilfinanzplan			
Sonstiges			
<b>Sonstige Daten über örtliche Verhältnisse</b>			

**C0\_04 Kultur und Wissenschaft**  
**C0\_0402 Kulturförderung**

<b>Produktbereich</b>	Numerik 11.04	Bezeichnung Kultur und Wissenschaft	Produktgruppenverantwortliche/r Dezernent/in Dr. Witthaus, Udo, Dezernat 2
<b>Produktgruppe</b>	Numerik 11.04.02	Bezeichnung Kulturförderung	Bezeichnung des politischen Gremiums Kulturausschuss
		Zuständige Organisationseinheit 410, Kulturamt	Produktgruppenverantwortliche/r Brand, Brigitte
<b>Inhalte der Produktgruppe</b>			
<b>Beschreibung</b>			
Die finanzielle Förderung freier künstlerischer und kultureller Vorhaben soll als Ergänzung zum institutionalisierten Kulturangebot die Breite und Vielfalt der Bielefelder Kulturszene erhalten und weiterentwickeln. Aus den geförderten Initiativen gehen die verschiedenen innovativen Veranstaltungen bzw. kulturellen Angebote hervor, die für das Kulturleben der Stadt von großer Wichtigkeit sind. Die vielfältigen Kulturformen ermöglichen es breiten Bevölkerungsschichten, sowohl aktiv als auch passiv in Kontakt mit Kunst und Kultur zu kommen und haben eine Brückenfunktion zu den institutionalisierten Kulturangeboten. Gerade die Vielzahl der Förderangebote trägt wesentlich zur Lebensqualität in einer Großstadt wie Bielefeld bei.			
<b>Zielsetzung</b>			
Ziel ist der Erhalt und die Weiterentwicklung freier künstlerischer und kultureller Vorhaben und Initiativen in Bielefeld und damit die Sicherung der Vielfalt der Bielefelder Kulturszene.			
<b>Zielerreichung</b>			
1. Förderung hochwertiger und innovativer Projekte aus verschiedenen Kultursparten. 2. Ordnungsgemäße Abwicklung der Förderverfahren.			
<b>Zielgruppe</b>			
Freie Kulturszene, Vereine, kulturelle Institutionen und Künstler			
<b>Besonderheiten im Haushaltsjahr</b>			
keine			

**C0\_04**                    **Kultur und Wissenschaft**  
**C0\_0402**                **Kulturförderung**  
**10402**                    **Kulturförderung**

<b>Kennzahlen und Indikatoren der Zielerreichung und Leistungsmengen</b>	<b>Ergebnis 2020</b>	<b>Ansatz 2021</b>	<b>Ansatz 2022</b>	<b>Planung 2023</b>	<b>Planung 2024</b>	<b>Planung 2025</b>
	<b>1</b>	<b>2</b>	<b>3</b>	<b>4</b>	<b>5</b>	<b>6</b>
<b>11.04.02: Kulturförderung</b>						
Anteil Steuerbare Kultursubventionen (Euro)	50.000,00	50.000,00	50.000,00	50.000,00	50.000,00	50.000,00
Aufwand der PG pro 1000 Einwohner (Euro)	4.588,31	4.932,57	4.191,36	4.215,44	4.240,44	4.264,79
Aufwand der PG/Gesamtaufwand Haushalt (%)	0,11	0,11	0,09	0,09	0,09	0,09
Ertrag / Aufwand der PG (%)	8,75	7,93	9,36	9,31	9,25	9,20

**C0\_04 Kultur und Wissenschaft**  
**C0\_0402 Kulturförderung**

**Produktgruppenübersicht:**

<b>Produkt</b>	<b>Numerik</b> 11.04.02.01	<b>Bezeichnung</b> Betriebskostenförderung
<b>Beschreibung des Produktes</b> Die Erhaltung und Weiterentwicklung der freien Bielefelder Kulturszene durch eine finanzielle Förderung ermöglicht breiten Bevölkerungsschichten, sowohl aktiv als auch passiv in Kontakt mit Kunst und Kultur zu kommen und dient als Brückenfunktion zu den institutionalisierten Kulturangeboten.		
<b>Produkt</b>	<b>Numerik</b> 11.04.02.03	<b>Bezeichnung</b> Richtlinienförderung
<b>Beschreibung des Produktes</b> Die finanzielle Förderung von Projekten, Vereinen und Initiativen im Rahmen der gültigen Richtlinien ermöglicht vielfältige kulturelle Veranstaltungen und Angebote, die von großer Wichtigkeit für die Lebensqualität in der Großstadt Bielefeld sind.		
<b>Produkt</b>	<b>Numerik</b> 11.04.02.04	<b>Bezeichnung</b> Vertragliche Förderung
<b>Beschreibung des Produktes</b> Die Stadt Bielefeld fördert kulturelle Institutionen in diesem Bereich auf der Basis einer vertraglichen Vereinbarung.		
<b>Produkt</b>	<b>Numerik</b> 11.04.02.05	<b>Bezeichnung</b> Förderprogramme Kulturelle Bildung
<b>Beschreibung des Produktes</b> Das Kulturamt nimmt regelmäßig an Landesförderprogrammen der Kulturellen Bildung teil. Die dort generierten Förderbeträge leitet das Kulturamt an Bielefelder Schulen weiter, damit die Kulturelle Bildung von Kinder und Jugendlichen gefördert und die Projektarbeit von Künstlerinnen und Künstlern in den Schulen unterstützt wird.		

**C0\_04 Kultur und Wissenschaft****C0\_0402 Kulturförderung**

Ifd. Nr.		Teilergebnisplan (Produktbereichs-/Produktgruppenplan) Ertrags- und Aufwandsarten	Ergebnis 2020	Ansatz 2021	Ansatz 2022	Planung 2023	Planung 2024	Planung 2025
			EUR	EUR	EUR	EUR	EUR	EUR
			1	2	3	4	5	6
1		Steuern und ähnliche Abgaben	0	0	0	0	0	0
2	+	Zuwendungen und allgemeine Umlagen	79.658	104.016	104.000	104.000	104.000	104.000
3	+	Sonstige Transfererträge	0	0	0	0	0	0
4	+	Öffentlich-rechtliche Leistungsentgelte	0	0	0	0	0	0
5	+	Privatrechtliche Leistungsentgelte	50.346	28.632	28.632	28.632	28.632	28.632
6	+	Kostenerstattungen und Kostenumlagen	6.115	0	0	0	0	0
7	+	Sonstige ordentliche Erträge	0	0	0	0	0	0
8	+	Aktivierete Eigenleistungen	0	0	0	0	0	0
9	+/-	Bestandsveränderungen	0	0	0	0	0	0
<b>10</b>	<b>=</b>	<b>Ordentliche Erträge</b>	<b>136.120</b>	<b>132.648</b>	<b>132.632</b>	<b>132.632</b>	<b>132.632</b>	<b>132.632</b>
11	-	Personalaufwendungen	-183.825	-149.049	-147.111	-150.385	-153.795	-156.589
12	-	Versorgungsaufwendungen	0	0	0	0	0	0
13	-	Aufwendungen für Sach- und Dienstleistungen	-108.361	-30.000	-30.000	-30.000	-30.000	-30.000
14	-	Bilanzielle Abschreibungen	-252	-203	-186	0	0	0
15	-	Transferaufwendungen	-1.020.219	-1.215.128	-959.959	-965.010	-970.049	-975.487



Ifd. Nr.		Teilergebnisplan (Produktbereichs-/Produktgruppenplan) Ertrags- und Aufwandsarten	Ergebnis 2020	Ansatz 2021	Ansatz 2022	Planung 2023	Planung 2024	Planung 2025
			EUR	EUR	EUR	EUR	EUR	EUR
			1	2	3	4	5	6
16	-	Sonstige ordentliche Aufwendungen	-212.235	-238.801	-241.306	-241.306	-241.306	-241.306
17	=	<b>Ordentliche Aufwendungen</b>	<b>-1.524.891</b>	<b>-1.633.181</b>	<b>-1.378.563</b>	<b>-1.386.701</b>	<b>-1.395.151</b>	<b>-1.403.382</b>
18	=	<b>Ordentliches Ergebnis (= Zeilen 10 und 17)</b>	<b>-1.388.771</b>	<b>-1.500.533</b>	<b>-1.245.931</b>	<b>-1.254.069</b>	<b>-1.262.519</b>	<b>-1.270.750</b>
19	+	Finanzerträge	0	0	0	0	0	0
20	-	Zinsen und sonstige Finanzaufwendungen	0	0	0	0	0	0
21	=	<b>Finanzergebnis (= Zeilen 19 und 20)</b>	<b>0</b>	<b>0</b>	<b>0</b>	<b>0</b>	<b>0</b>	<b>0</b>
22	=	<b>Ergebnis der laufenden Verwaltungstätigkeit (= Zeilen 18 und 21)</b>	<b>-1.388.771</b>	<b>-1.500.533</b>	<b>-1.245.931</b>	<b>-1.254.069</b>	<b>-1.262.519</b>	<b>-1.270.750</b>
23	+	Außerordentliche Erträge	0	0	0	0	0	0
24	-	Außerordentliche Aufwendungen	0	0	0	0	0	0
25	=	<b>Außerordentliches Ergebnis (= Zeilen 23 und 24)</b>	<b>0</b>	<b>0</b>	<b>0</b>	<b>0</b>	<b>0</b>	<b>0</b>
26	=	<b>Ergebnis vor internen Leistungsbeziehungen (= Zeilen 22 und 25)</b>	<b>-1.388.771</b>	<b>-1.500.533</b>	<b>-1.245.931</b>	<b>-1.254.069</b>	<b>-1.262.519</b>	<b>-1.270.750</b>
27	+	Erträge aus internen Leistungsbeziehungen	95.908	122.000	120.599	120.599	120.599	120.599
28	-	Aufwendungen aus internen Leistungsbeziehungen	-126.455	-160.960	-158.717	-158.717	-158.717	-158.717
29	=	<b>Teilergebnis (= Zeilen 26 bis 28)</b>	<b>-1.419.318</b>	<b>-1.539.494</b>	<b>-1.284.048</b>	<b>-1.292.186</b>	<b>-1.300.636</b>	<b>-1.308.868</b>
30	-	globaler Minderaufwand	0	0	0	0	0	0
31	=	<b>Teilergebnis nach Abzug globaler Minderaufwand (=Zeilen 29 und 30)</b>	<b>-1.419.318</b>	<b>-1.539.494</b>	<b>-1.284.048</b>	<b>-1.292.186</b>	<b>-1.300.636</b>	<b>-1.308.868</b>

**F0\_04 Kultur und Wissenschaft****F0\_0402 Kulturförderung**

Ifd. Nr.	Teilfinanzplan A. Zahlungsübersicht  Einzahlungs- und Auszahlungsarten	Ergebnis 2020	Ansatz 2021	Ansatz 2022	VE 2022	VE 2022 wirksam in 2023	VE 2022 wirksam in 2024	VE 2022 wirksam in 2025	VE 2022 wirksam in 2026	Planung 2023	Planung 2024	Planung 2025
		EUR	EUR	EUR	EUR	EUR	EUR	EUR	EUR	EUR	EUR	EUR
	Investitionstätigkeit	1	2	3	4	5	6	7	8	9	10	11
1	Zuwend. f. Investitionsmaßnahmen	0	0	0	0	0	0	0	0	0	0	0
2	+ Einz. Veräußerung v. Sachanlagen	0	0	0	0	0	0	0	0	0	0	0
3	+ Einz. Veräußerung v. Finanzanlagen	0	0	0	0	0	0	0	0	0	0	0
4	+ Einz. a. Beiträgen u.ä. Entgelten	0	0	0	0	0	0	0	0	0	0	0
5	+ Sonstige Investitionseinzahlungen	0	0	0	0	0	0	0	0	0	0	0
<b>6</b>	<b>= Summe investive Einzahlungen</b>	<b>0</b>	<b>0</b>	<b>0</b>	<b>0</b>	<b>0</b>	<b>0</b>	<b>0</b>	<b>0</b>	<b>0</b>	<b>0</b>	<b>0</b>
7	- Ausz. Erwerb v. Grundst. u. Gebäuden	0	0	0	0	0	0	0	0	0	0	0
8	- Auszahlungen für Baumaßnahmen	0	0	0	0	0	0	0	0	0	0	0
9	- Ausz. Erwerb v. bewegl. Anlageverm.	0	0	0	0	0	0	0	0	0	0	0
10	- Ausz. f. d. Erwerb von Finanzanlagen	0	0	0	0	0	0	0	0	0	0	0
11	- Ausz. von aktivierbaren Zuwendungen	-22.537	-25.000	-25.000	0	0	0	0	0	-25.000	-25.000	-25.000
12	- Sonstige Investitionsauszahlungen	0	0	0	0	0	0	0	0	0	0	0
<b>13</b>	<b>= Summe investive Auszahlungen</b>	<b>-22.537</b>	<b>-25.000</b>	<b>-25.000</b>	<b>0</b>	<b>0</b>	<b>0</b>	<b>0</b>	<b>0</b>	<b>-25.000</b>	<b>-25.000</b>	<b>-25.000</b>
<b>14</b>	<b>= Saldo der Investitionstätigkeit (= Zeilen 6 und 13)</b>	<b>-22.537</b>	<b>-25.000</b>	<b>-25.000</b>	<b>0</b>	<b>0</b>	<b>0</b>	<b>0</b>	<b>0</b>	<b>-25.000</b>	<b>-25.000</b>	<b>-25.000</b>

lfd. Nr.	Teilfinanzplan B. Planung einzelner Investitionsmaßnahmen  Einzahlungs- und Auszahlungsarten	Ergebnis 2020	Ansatz 2021	Ansatz 2022	VE 2022	VE 2022 wirksam in 2023	VE 2022 wirksam in 2024	VE 2022 wirksam in 2025	VE 2022 wirksam in 2026	Planung 2023	Planung 2024	Planung 2025	Bisher bereit- gestelltes Budget	Geplante Gesamt- kosten-/ einnahmen
		EUR	EUR	EUR	EUR	EUR	EUR	EUR	EUR	EUR	EUR	EUR	EUR	EUR
		1	2	3	4	5	6	7	8	9	10	11	12	13
<b>unterhalb Wertgrenze:</b>														
1	Zuwend. f. Investitionsmaßnahmen	0	0	0	0	0	0	0	0	0	0	0	6.440	6.440
2	+ Einzahl. Veräußerung v. Sachanlagen	0	0	0	0	0	0	0	0	0	0	0	0	0
3	+ Einzahl. Veräußerung v. Finanzanlag	0	0	0	0	0	0	0	0	0	0	0	0	0
4	+ Einzahl. a. Beiträgen u.ä. Entgelten	0	0	0	0	0	0	0	0	0	0	0	0	0
5	+ Sonstige Investitionseinzahlungen	0	0	0	0	0	0	0	0	0	0	0	0	0
6	= <b>Einzahlungen a. Investitionstätigkeit</b>	<b>0</b>	<b>0</b>	<b>0</b>	<b>0</b>	<b>0</b>	<b>0</b>	<b>0</b>	<b>0</b>	<b>0</b>	<b>0</b>	<b>0</b>	<b>6.440</b>	<b>6.440</b>
7	- Ausz. Erwerb v. Grundst. u. Gebäuden	0	0	0	0	0	0	0	0	0	0	0	0	0
8	- Auszahlungen für Baumaßnahmen	0	0	0	0	0	0	0	0	0	0	0	0	0
9	- Ausz. Erwerb v. bewegl. Anlageverm.	0	0	0	0	0	0	0	0	0	0	0	-569	-569
10	- Ausz. f.d. Erwerb von Finanzanlagen	0	0	0	0	0	0	0	0	0	0	0	-9.000	-9.000
11	- Ausz. von aktivierbaren Zuwendungen	-22.537	-25.000	-25.000	0	0	0	0	0	-25.000	-25.000	-25.000	-172.265	-272.265
12	- Sonstige Investitionsauszahlungen	0	0	0	0	0	0	0	0	0	0	0	0	0
13	= <b>Auszahlungen a. Investitionstätigkeit</b>	<b>-22.537</b>	<b>-25.000</b>	<b>-25.000</b>	<b>0</b>	<b>0</b>	<b>0</b>	<b>0</b>	<b>0</b>	<b>-25.000</b>	<b>-25.000</b>	<b>-25.000</b>	<b>-181.834</b>	<b>-281.834</b>
14	= <b>Saldo aus Investitionstätigkeit</b>	<b>-22.537</b>	<b>-25.000</b>	<b>-25.000</b>	<b>0</b>	<b>0</b>	<b>0</b>	<b>0</b>	<b>0</b>	<b>-25.000</b>	<b>-25.000</b>	<b>-25.000</b>	<b>-175.394</b>	<b>-275.394</b>

**C0\_04 Kultur und Wissenschaft**  
**C0\_0404 Bereitstellung von Weiterbildungskursen**

<b>Produktbereich</b>	Numerik 11.04	Bezeichnung Kultur und Wissenschaft	Produktgruppenverantwortliche/r Dezentent/in Dr. Witthaus, Udo, Dezernat 2
<b>Produktgruppe</b>	Numerik 11.04.04	Bezeichnung Bereitstellung von Weiterbildungsangeboten	Bezeichnung des politischen Gremiums Kulturausschuss
		Zuständige Organisationseinheit 460, Volkshochschule	Produktgruppenverantwortliche/r Kukulenz, Claudia
<b>Inhalte der Produktgruppe</b>			
<b>Beschreibung</b>			
Das Weiterbildungsangebot der Volkshochschule (VHS) umfasst Angebote der allgemeinen und beruflichen Bildung sowie der Grundbildung und Integration. Die Bildungsinhalte sollen die Entfaltung der Persönlichkeit fördern, die Fähigkeit zur Mitgestaltung des demokratischen Gemeinwesens stärken sowie die Anforderungen der Arbeitswelt bewältigen helfen. Das inhaltliche Angebot in Form von Vorträgen, Tagesveranstaltungen, Abend- und Wochenendkursen sowie Seminaren gliedert sich in 7 Programmbereiche: 1: Gesellschaft und Politik, 2: Kultur, Kunst und Gestalten, 3: Gesundheit, 4: Fremdsprachen, 5: Arbeitswelt und Beruf, 6: Integration/Deutsch als Fremd- und Zweitsprache und 9: Digitalisierung.			
<b>Zielsetzung</b>			
Die VHS gewährleistet ein bedarfsgerechtes Angebot an Lehrveranstaltungen zur Weiterbildung nach den Vorgaben des Weiterbildungsgesetzes des Landes NRW (WbG NRW) und der Satzung der VHS.			
<b>Zielerreichung</b>			
<ol style="list-style-type: none"> <li>1. Ein nach dem Weiterbildungsgesetz vorgesehenes, breitgefächertes, bedarfsgerechtes Angebot wird vorgehalten und kontinuierlich aktualisiert</li> <li>2. Bildungsangebote werden sowohl zentral als auch dezentral vorgehalten</li> <li>3. Der Anteil der Teilnehmerinnen und Teilnehmer wird mindestens stabil gehalten</li> <li>4. In allen Programmbereichen bestehen Angebote für bildungsbenachteiligte Gruppen</li> </ol>			
<b>Zielgruppe</b>			
Alle erwachsenen Bielefelder Einwohnerinnen und Einwohner.			
<b>Besonderheiten im Haushaltsjahr</b>			
keine			

**C0\_04**                    **Kultur und Wissenschaft**  
**C0\_0404**                **Bereitstellung von Weiterbildungskursen**  
**10404**                    **Bereitstellung von Weiterbildungskursen**

<b>Kennzahlen und Indikatoren der Zielerreichung und Leistungsmengen</b>	<b>Ergebnis 2020</b>	<b>Ansatz 2021</b>	<b>Ansatz 2022</b>	<b>Planung 2023</b>	<b>Planung 2024</b>	<b>Planung 2025</b>
	<b>1</b>	<b>2</b>	<b>3</b>	<b>4</b>	<b>5</b>	<b>6</b>
<b>11.04.04: VHS</b>						
Anzahl der Unterrichtsstunden (Stück)	20.855,00	42.000,00	33.600,00	33.600,00	33.600,00	33.600,00
Anteil der Angebote in den Stadtteilen % (Zahl)	13,31	25,00	25,00	25,00	25,00	25,00
Realisierungsquote (Zahl)	50,48	80,00	80,00	80,00	80,00	80,00
Anzahl der Teilnehmer (Personen)	12.580,00	32.000,00	25.600,00	25.600,00	25.600,00	25.600,00
Anteil der Teilnehmer mit Ermäßigung (Zahl)	2,15	5,00	5,00	5,00	5,00	5,00
Aufwand der PG pro 1000 Einwohner (Euro)	10.237,60	11.333,04	11.160,11	11.415,27	11.757,82	12.063,17
Aufwand der PG/Gesamtaufwand Haushalt (%)	0,24	0,26	0,24	0,24	0,25	0,25
Ertrag / Aufwand der PG (%)	46,73	56,04	47,69	48,74	50,65	52,60

**C0\_04 Kultur und Wissenschaft**  
**C0\_0404 Bereitstellung von Weiterbildungskursen**

**Produktgruppenübersicht:**

<b>Produkt</b>	<b>Numerik</b> 11.04.04.01	<b>Bezeichnung</b> FB 1 Gesellschaft/ Politik
<b>Beschreibung des Produktes</b> Der Fachbereich "Gesellschaft und Politik" umfasst die Themenbereiche Zeitgeschehen, Geschichte, Ausland, Recht im Alltag, Partnerschaft, Familie und Erziehung, Umwelt/Natur/Technik. Die Angebote bieten die Möglichkeit zur Gewinnung begründeter Meinungen und ermutigen und befähigen somit zur Teilnahme am politischen und gesellschaftlichen Leben. Zur Ansprache von Zielgruppen werden gesellschaftlich und politisch relevante Themen in Kooperation mit anderen Trägern durchgeführt. Die Zielgruppe Menschen mit Beeinträchtigungen wird besonders angesprochen.		
<b>Produkt</b>	<b>Numerik</b> 11.04.04.02	<b>Bezeichnung</b> FB 2 Kultur, Kunst, Gestalten
<b>Beschreibung des Produktes</b> Die Veranstaltungen der kulturellen Bildung bieten ein breites Spektrum produktiver und /oder rezeptiver Teilnahme an Kultur und Kunst. Das Bildungsangebot fördert Kreativität und Gestaltungsfähigkeit, sensibilisiert für verschiedene Formen künstlerischen Ausdrucks und erweitert die persönlichen Ausdrucksmöglichkeiten. Es bietet die Auseinandersetzung mit historischen und zeitgenössischen kulturellen Entwicklungen und den Zugang zu anderen Kulturen und interkulturellem Verständnis.		
<b>Produkt</b>	<b>Numerik</b> 11.04.04.03	<b>Bezeichnung</b> FB 3 Gesundheit
<b>Beschreibung des Produktes</b> Die Gesundheitsbildung umfasst die Bereiche "Gesundheitliche Prävention/Entspannung" und "Ernährungslehre" . Es werden gesundheitspräventive Angebote zur Kräftigung, Förderung der Ausdauer, Training des Herz-Kreislaufsystems sowie als Ausgleich zu einseitigen Belastungen in Alltag und Beruf angeboten. Gesundheitsinformation und praktisches Üben werden miteinander verbunden. Ein gesunder Umgang mit Nahrungsmitteln und Ernährung soll durch Information und praktisches Einüben gefördert werden. Die eigene Zubereitung frischer Nahrungsmittel soll erlernt und das Kochen als soziale Kultur gefördert werden.		
<b>Produkt</b>	<b>Numerik</b> 11.04.04.04	<b>Bezeichnung</b> FB 4 Sprachen
<b>Beschreibung des Produktes</b> Das Sprachenangebot der VHS richtet sich nach dem Europäischen Referenz-Rahmen (ERR) und umfasst den Grundlernbereich (ERR A1) und die fortgeschrittenen ERR-Stufen A2-C1. Das Rahmengerüst des ERR macht das Angebot transparent und dokumentiert Lernfortschritte. Der Nachfrage nach gezielter Vorbereitung auf qualifizierende Abschlüsse wird Rechnung getragen. Das Sprachenangebot und deren Vermittlung wird ständig den gesellschaftlichen, kulturellen und didaktischen Entwicklungen angepasst. Der Vermittlung der aktuellen kulturellen und sprachlichen Entwicklung wird auch durch den Einsatz von muttersprachlichen Kursleitern Rechnung getragen.		

<b>Produkt</b>	<b>Numerik</b> 11.04.04.05	<b>Bezeichnung</b> FB 5 Berufliche Bildung
<b>Beschreibung des Produktes</b> Das Angebot im Bereich „Arbeitswelt und Beruf“ qualifiziert Menschen für den beruflichen Alltag. Es beinhaltet die Schwerpunkte: Informieren, Orientieren, Bewerben für den Beruf, Schlüsselkompetenzen für den Beruf, Training für Büro und Verwaltung, Wirtschaft und Kaufmännisches für Existenzgründer und Nichtkaufleute, Computerwelt - EDV - IT für den privaten Bereich und für unternehmensbezogene Anwendungen. Die Angebote werden den veränderten Arbeitsmarkterfordernissen ständig angepasst. Einige Angebote können mit Zertifikat abgeschlossen werden.		
<b>Produkt</b>	<b>Numerik</b> 11.04.04.06	<b>Bezeichnung</b> FB 6 Deutsch als Fremdsprache
<b>Beschreibung des Produktes</b> Das Angebot des Fachbereiches richtet sich nach dem Europäischen Referenz-Rahmen (ERR) und umfasst Integrationsangebote, allgemeine Sprachkurse, Trainings "Interkulturelle Kompetenzen" und berufliche Qualifizierungsmaßnahmen für Migranten/innen. Der steigenden Nachfrage nach qualifizierenden Abschlüssen wird Rechnung getragen. Das Angebot wird ständig den gesellschaftlichen, kulturellen und didaktischen Entwicklungen angepasst und im Rahmen eines dichten Kooperationsnetzwerkes umgesetzt.		
<b>Produkt</b>	<b>Numerik</b> 11.04.04.07	<b>Bezeichnung</b> Grundbildung Alphabetisierung
<b>Beschreibung des Produktes</b> Im Bereich "Alphabetisierung und Grundbildung" wird es der bildungsbenachteiligten Zielgruppe funktionaler Analphabeten ermöglicht, das Lesen und Schreiben sowie Grundbildungskompetenzen (Rechnen, Umgang mit dem Computer) in einem erneuten Anlauf im Erwachsenenalter zu erwerben. Der nachträgliche Erwerb schriftsprachlicher Kompetenzen im Erwachsenenalter wird in den Alphabetisierungskursen lebensweltorientiert und erwachsenengerecht ermöglicht.		
<b>Produkt</b>	<b>Numerik</b> 11.04.04.08	<b>Bezeichnung</b> Vermietungen
<b>Beschreibung des Produktes</b> Die Vermietung von Räumlichkeiten in dem Gebäude der VHS-Zentrale an externe Veranstalter und Träger gewährleistet dessen optimale Auslastung und dient der Verbesserung der Einnahmensituation. Die Vermietung erfolgt nachrangig zu den Veranstaltungen der VHS.		
<b>Produkt</b>	<b>Numerik</b> 11.04.04.09	<b>Bezeichnung</b> Digitalisierung, Querschnittsaufgaben
<b>Beschreibung des Produktes</b> Fachbereichsübergreifend liegt der Schwerpunkt auf dem Ausbau und der Betreuung digitaler Lernangebote, Entwicklung und Integration von Blended Learning, Implementierung digitaler Bildungs- und Lernformate für neue Zielgruppen und der Förderung mediendidaktischer Innovationen sowie des (digitalen) Marketings einschließlich social-media-Aktivitäten.		

**C0\_04 Kultur und Wissenschaft**  
**C0\_0404 Bereitstellung von Weiterbildungskursen**

Ifd. Nr.		Teilergebnisplan (Produktbereichs-/Produktgruppenplan) Ertrags- und Aufwandsarten	Ergebnis 2020	Ansatz 2021	Ansatz 2022	Planung 2023	Planung 2024	Planung 2025
			EUR	EUR	EUR	EUR	EUR	EUR
			1	2	3	4	5	6
1		Steuern und ähnliche Abgaben	0	0	0	0	0	0
2	+	Zuwendungen und allgemeine Umlagen	852.336	656.198	659.406	673.609	673.469	672.232
3	+	Sonstige Transfererträge	0	0	0	0	0	0
4	+	Öffentlich-rechtliche Leistungsentgelte	0	0	0	0	0	0
5	+	Privatrechtliche Leistungsentgelte	769.328	1.496.941	1.139.553	1.206.900	1.339.594	1.472.288
6	+	Kostenerstattungen und Kostenumlagen	0	0	0	0	0	0
7	+	Sonstige ordentliche Erträge	0	0	0	0	0	0
8	+	Aktivierete Eigenleistungen	0	0	0	0	0	0
9	+/-	Bestandsveränderungen	0	0	0	0	0	0
<b>10</b>	<b>=</b>	<b>Ordentliche Erträge</b>	<b>1.621.664</b>	<b>2.153.139</b>	<b>1.798.959</b>	<b>1.880.509</b>	<b>2.013.063</b>	<b>2.144.520</b>
11	-	Personalaufwendungen	-2.000.715	-2.344.745	-2.252.243	-2.323.493	-2.431.875	-2.536.516
12	-	Versorgungsaufwendungen	0	0	0	0	0	0
13	-	Aufwendungen für Sach- und Dienstleistungen	-223.784	-223.949	-209.259	-209.259	-209.259	-209.259
14	-	Bilanzielle Abschreibungen	-54.865	-21.650	-50.223	-65.219	-72.619	-71.185
15	-	Transferaufwendungen	0	0	-50.000	-50.000	-50.000	-50.000



Ifd. Nr.		Teilergebnisplan (Produktbereichs-/Produktgruppenplan) Ertrags- und Aufwandsarten	Ergebnis 2020	Ansatz 2021	Ansatz 2022	Planung 2023	Planung 2024	Planung 2025
			EUR	EUR	EUR	EUR	EUR	EUR
			1	2	3	4	5	6
16	-	Sonstige ordentliche Aufwendungen	-1.024.448	-1.068.837	-1.028.230	-1.028.230	-1.028.230	-1.028.230
17	=	<b>Ordentliche Aufwendungen</b>	<b>-3.303.812</b>	<b>-3.659.181</b>	<b>-3.589.954</b>	<b>-3.676.200</b>	<b>-3.791.983</b>	<b>-3.895.190</b>
18	=	<b>Ordentliches Ergebnis (= Zeilen 10 und 17)</b>	<b>-1.682.148</b>	<b>-1.506.042</b>	<b>-1.790.996</b>	<b>-1.795.691</b>	<b>-1.778.920</b>	<b>-1.750.670</b>
19	+	Finanzerträge	0	0	0	0	0	0
20	-	Zinsen und sonstige Finanzaufwendungen	0	0	0	0	0	0
21	=	<b>Finanzergebnis (= Zeilen 19 und 20)</b>	<b>0</b>	<b>0</b>	<b>0</b>	<b>0</b>	<b>0</b>	<b>0</b>
22	=	<b>Ergebnis der laufenden Verwaltungstätigkeit (= Zeilen 18 und 21)</b>	<b>-1.682.148</b>	<b>-1.506.042</b>	<b>-1.790.996</b>	<b>-1.795.691</b>	<b>-1.778.920</b>	<b>-1.750.670</b>
23	+	Außerordentliche Erträge	0	0	0	0	0	0
24	-	Außerordentliche Aufwendungen	0	0	0	0	0	0
25	=	<b>Außerordentliches Ergebnis (= Zeilen 23 und 24)</b>	<b>0</b>	<b>0</b>	<b>0</b>	<b>0</b>	<b>0</b>	<b>0</b>
26	=	<b>Ergebnis vor internen Leistungsbeziehungen (= Zeilen 22 und 25)</b>	<b>-1.682.148</b>	<b>-1.506.042</b>	<b>-1.790.996</b>	<b>-1.795.691</b>	<b>-1.778.920</b>	<b>-1.750.670</b>
27	+	Erträge aus internen Leistungsbeziehungen	0	0	0	0	0	0
28	-	Aufwendungen aus internen Leistungsbeziehungen	-166.735	-182.721	-182.161	-182.161	-182.161	-182.161
29	=	<b>Teilergebnis (= Zeilen 26 bis 28)</b>	<b>-1.848.884</b>	<b>-1.688.763</b>	<b>-1.973.156</b>	<b>-1.977.852</b>	<b>-1.961.081</b>	<b>-1.932.831</b>
30	-	globaler Minderaufwand	0	0	0	0	0	0
31	=	<b>Teilergebnis nach Abzug globaler Minderaufwand (=Zeilen 29 und 30)</b>	<b>-1.848.884</b>	<b>-1.688.763</b>	<b>-1.973.156</b>	<b>-1.977.852</b>	<b>-1.961.081</b>	<b>-1.932.831</b>

**F0\_04 Kultur und Wissenschaft**  
**F0\_0404 Bereitstellung von Weiterbildungskursen**

Ifd. Nr.	Teilfinanzplan A. Zahlungsübersicht  Einzahlungs- und Auszahlungsarten	Ergebnis 2020	Ansatz 2021	Ansatz 2022	VE 2022	VE 2022 wirksam in 2023	VE 2022 wirksam in 2024	VE 2022 wirksam in 2025	VE 2022 wirksam in 2026	Planung 2023	Planung 2024	Planung 2025
		EUR	EUR	EUR	EUR	EUR	EUR	EUR	EUR	EUR	EUR	EUR
	Investitionstätigkeit	1	2	3	4	5	6	7	8	9	10	11
1	Zuwend. f. Investitionsmaßnahmen	25.869	0	0	0	0	0	0	0	0	0	0
2	+ Einz. Veräußerung v. Sachanlagen	0	0	0	0	0	0	0	0	0	0	0
3	+ Einz. Veräußerung v. Finanzanlagen	0	0	0	0	0	0	0	0	0	0	0
4	+ Einz. a. Beiträgen u.ä. Entgelten	0	0	0	0	0	0	0	0	0	0	0
5	+ Sonstige Investitionseinzahlungen	0	0	0	0	0	0	0	0	0	0	0
<b>6</b>	<b>= Summe investive Einzahlungen</b>	<b>25.869</b>	<b>0</b>	<b>0</b>	<b>0</b>	<b>0</b>	<b>0</b>	<b>0</b>	<b>0</b>	<b>0</b>	<b>0</b>	<b>0</b>
7	- Ausz. Erwerb v. Grundst. u. Gebäuden	0	0	0	0	0	0	0	0	0	0	0
8	- Auszahlungen für Baumaßnahmen	0	0	0	0	0	0	0	0	0	0	0
9	- Ausz. Erwerb v. bewegl. Anlageverm.	-26.758	-27.200	-120.200	0	0	0	0	0	-74.200	-96.200	-62.700
10	- Ausz. f. d. Erwerb von Finanzanlagen	0	0	0	0	0	0	0	0	0	0	0
11	- Ausz. von aktivierbaren Zuwendungen	0	0	0	0	0	0	0	0	0	0	0
12	- Sonstige Investitionsauszahlungen	0	0	0	0	0	0	0	0	0	0	0
<b>13</b>	<b>= Summe investive Auszahlungen</b>	<b>-26.758</b>	<b>-27.200</b>	<b>-120.200</b>	<b>0</b>	<b>0</b>	<b>0</b>	<b>0</b>	<b>0</b>	<b>-74.200</b>	<b>-96.200</b>	<b>-62.700</b>
<b>14</b>	<b>= Saldo der Investitionstätigkeit (= Zeilen 6 und 13)</b>	<b>-890</b>	<b>-27.200</b>	<b>-120.200</b>	<b>0</b>	<b>0</b>	<b>0</b>	<b>0</b>	<b>0</b>	<b>-74.200</b>	<b>-96.200</b>	<b>-62.700</b>

Ifd. Nr.	Teilfinanzplan B. Planung einzelner Investitionsmaßnahmen  Einzahlungs- und Auszahlungsarten	Ergebnis 2020	Ansatz 2021	Ansatz 2022	VE 2022	VE 2022 wirksam in 2023	VE 2022 wirksam in 2024	VE 2022 wirksam in 2025	VE 2022 wirksam in 2026	Planung 2023	Planung 2024	Planung 2025	Bisher bereit- gestelltes Budget	Geplante Gesamt- kosten-/ einnahmen
		EUR	EUR	EUR	EUR	EUR	EUR	EUR	EUR	EUR	EUR	EUR	EUR	EUR
		1	2	3	4	5	6	7	8	9	10	11	12	13
<b>unterhalb Wertgrenze:</b>														
1	Zuwend. f. Investitionsmaßnahmen	25.869	0	0	0	0	0	0	0	0	0	0	111.931	111.931
2	+ Einzahl. Veräußerung v. Sachanlagen	0	0	0	0	0	0	0	0	0	0	0	0	0
3	+ Einzahl. Veräußerung v. Finanzanlag	0	0	0	0	0	0	0	0	0	0	0	0	0
4	+ Einzahl. a. Beiträgen u.ä. Entgelten	0	0	0	0	0	0	0	0	0	0	0	0	0
5	+ Sonstige Investitionseinzahlungen	0	0	0	0	0	0	0	0	0	0	0	0	0
6	= <b>Einzahlungen a. Investitionstätigkeit</b>	<b>25.869</b>	<b>0</b>	<b>0</b>	<b>0</b>	<b>0</b>	<b>0</b>	<b>0</b>	<b>0</b>	<b>0</b>	<b>0</b>	<b>0</b>	<b>111.931</b>	<b>111.931</b>
7	- Ausz. Erwerb v. Grundst. u. Gebäuden	0	0	0	0	0	0	0	0	0	0	0	0	0
8	- Auszahlungen für Baumaßnahmen	0	0	0	0	0	0	0	0	0	0	0	0	0
9	- Ausz. Erwerb v. bewegl. Anlageverm.	-26.758	-27.200	-120.200	0	0	0	0	0	-74.200	-96.200	-62.700	-233.087	-586.387
10	- Ausz. f.d. Erwerb von Finanzanlagen	0	0	0	0	0	0	0	0	0	0	0	0	0
11	- Ausz. von aktivierbaren Zuwendungen	0	0	0	0	0	0	0	0	0	0	0	0	0
12	- Sonstige Investitionsauszahlungen	0	0	0	0	0	0	0	0	0	0	0	0	0
13	= <b>Auszahlungen a. Investitionstätigkeit</b>	<b>-26.758</b>	<b>-27.200</b>	<b>-120.200</b>	<b>0</b>	<b>0</b>	<b>0</b>	<b>0</b>	<b>0</b>	<b>-74.200</b>	<b>-96.200</b>	<b>-62.700</b>	<b>-233.087</b>	<b>-586.387</b>
14	= <b>Saldo aus Investitionstätigkeit</b>	<b>-890</b>	<b>-27.200</b>	<b>-120.200</b>	<b>0</b>	<b>0</b>	<b>0</b>	<b>0</b>	<b>0</b>	<b>-74.200</b>	<b>-96.200</b>	<b>-62.700</b>	<b>-121.156</b>	<b>-474.456</b>

**C0\_04 Kultur und Wissenschaft**  
**C0\_0405 Musik-und Kunstschule**

<b>Produktbereich</b>	Numerik 11.04	Bezeichnung Kultur und Wissenschaft	Produktgruppenverantwortliche/r Dezentent/in Dr. Witthaus, Udo, Dezernat 2
<b>Produktgruppe</b>	Numerik 11.04.05	Bezeichnung Musik- und Kunstschule	Bezeichnung des politischen Gremiums Kulturausschuss
		Zuständige Organisationseinheit 470, Musik- und Kunstschule	Produktgruppenverantwortliche/r Strzyzewski, Johannes
<b>Inhalte der Produktgruppe</b>			
<b>Beschreibung</b>			
Die Musik- und Kunstschule bietet Ausbildung durch qualifiziertes Lehrpersonal in den Bereichen Musik, Kunst, Tanz und Schauspiel. Die Ausbildung gliedert sich in 5 Bereiche: 1) Früherziehung in der Grundstufe, 2) Basisarbeit in der allg. bildenden Schule, 3) Regelunterricht im Einzel- und Gruppenunterricht, 4) Talentförderung und studienvorbereitende Ausbildung, 5) Veranstaltungen, Kurse und Projekte. Durch die Möglichkeit der Gebührenermäßigung wird jeder Bielefelder Familie und jedem Bielefelder Kind der Zugang zu musisch-, künstlerischer Betätigung ermöglicht und sichergestellt, dass künstlerische Begabungen auch in sozial schwachen Bevölkerungsteilen festgestellt und entwickelt werden können.			
<b>Zielsetzung</b>			
Es wird auf der einen Seite angestrebt, Kinder früh und in der Breite zu fördern, auf der anderen Seite wird für besondere Talente auch Spitzenförderung betrieben, die für das Kulturleben wichtig ist und für beruflichen Nachwuchs im künstlerischen und pädagogischen Bereich sorgt.			
<b>Zielerreichung</b>			
<ol style="list-style-type: none"> <li>1. In der Grundstufe nehmen 870 Kinder an Unterrichtsangeboten (Musik + Kunst) teil.</li> <li>2. Mindestens 70 Schüler sind als Ensembleteilnehmer entweder in der Big-Band oder dem Sinfonieorchester aktiv.</li> <li>3. Die Musik- und Kunstschule präsentiert den Erfolg ihrer Arbeit in 170 öffentlichen Veranstaltungen.</li> <li>4. 1.070 Schülerinnen und Schüler nehmen an Angeboten der Sparte Kunst teil.</li> <li>5. 65 Schülerinnen und Schüler werden auf die Aufnahmeprüfung an einer Hochschule für Kunst, Musik, Schauspiel oder Tanz vorbereitet.</li> </ol>			
<b>Zielgruppe</b>			
Kinder ab 6 Monate, Jugendliche und Erwachsene			
<b>Besonderheiten im Haushaltsjahr</b>			
Projekt: Kindermusical „Voyager“ und das GOTA Projekt mit Teilnahme am europ. Musikfestival			

**C0\_04**                    **Kultur und Wissenschaft**  
**C0\_0405**                **Musik-und Kunstschule**  
**10405**                    **Musik-und Kunstschule**

<b>Kennzahlen und Indikatoren der Zielerreichung und Leistungsmengen</b>	<b>Ergebnis 2020</b>	<b>Ansatz 2021</b>	<b>Ansatz 2022</b>	<b>Planung 2023</b>	<b>Planung 2024</b>	<b>Planung 2025</b>
	<b>1</b>	<b>2</b>	<b>3</b>	<b>4</b>	<b>5</b>	<b>6</b>
<b>11.04.05: Musik- und Kunstschule</b>						
Anzahl Schüler Grundstufe Musik+Kunst (Personen)	774,00	870,00	870,00	870,00	870,00	870,00
Anzahl der Veranstaltungen (Stück)	62,00	170,00	170,00	170,00	170,00	170,00
Teiln. Vorb. Aufnahmepr. Hochschule (Personen)	53,00	65,00	65,00	65,00	65,00	65,00
Anzahl Schüler Kunstunterricht (Personen)	1.062,00	1.070,00	1.070,00	1.070,00	1.070,00	1.070,00
Anzahl Schüler Big-Band oder Sinf Orch. (Personen)	70,00	70,00	70,00	70,00	70,00	70,00
Aufwand der PG pro 1000 Einwohner (Euro)	14.845,88	13.839,46	14.758,58	14.879,97	15.059,92	15.158,02
Aufwand der PG/Gesamtaufwand Haushalt (%)	0,35	0,32	0,31	0,32	0,31	0,31
Ertrag / Aufwand der PG (%)	39,84	39,78	38,91	38,57	37,48	36,38

C0\_04 Kultur und Wissenschaft

C0\_0405 Musik-und Kunstschule

**Produktgruppenübersicht:**

<b>Produkt</b>	<b>Numerik</b> 11.04.05.01	<b>Bezeichnung</b> Musikalische Grundfächer
<b>Beschreibung des Produktes</b> Die musikalischen Grundfächer (Musikgarten, Musikalische Früherziehung und Elementarunterricht) ermöglichen für Kinder im Alter von 3 Monaten bis 7 Jahren die Begegnung mit den elementaren musikalischen Erlebnis- und Ausdrucksweisen: die Schulung des Hörens, der Umgang mit der Stimme und das Singen, die Erfahrung von Rhythmus als Musik und Bewegung, erstes Spiel mit einfachen Instrumenten, Grundkenntnisse der Musiklehre und das Kennenlernen verschiedener Instrumente. Der Besuch der Grundstufe schafft grundsätzliche Voraussetzungen für den nachfolgenden Instrumentalunterricht und ermöglicht es den Lehrkräften frühzeitig Talente zu erkennen.		
<b>Produkt</b>	<b>Numerik</b> 11.04.05.02	<b>Bezeichnung</b> Gesangs- und Instrumentalunterricht
<b>Beschreibung des Produktes</b> Vokal- und Instrumentalfächer stehen im Mittelpunkt des weiterführenden Unterrichts der Musik- und Kunstschule. Mit einem breiten Fächerspektrum ermöglicht die Schule ihren Schülerinnen und Schülern, eine eigene musikalische Ausdrucksweise mit einem Instrument oder der Stimme zu erlernen. Der Unterricht gewährleistet einen dem Alter und der persönlichen Entwicklung gemäßen Aufbau eines Lern- und Erlebnisprozesses, in dem musikalische und technische Herausforderungen bzw. Anreize miteinander harmonisieren, er schult Ohr und Reaktionsfähigkeit und vermittelt soziale Kompetenz und macht vertraut mit der Möglichkeit, sich über Musik mitzuteilen. In jeder Stufe kann Einzelunterricht und eine der vielen Formen von Gruppenunterricht sinnvoll sein. Darüber entscheiden die Schule und die Nutzer im Sinne einer optimalen Förderung.		
<b>Produkt</b>	<b>Numerik</b> 11.04.05.03	<b>Bezeichnung</b> Ensemble- und Ergänzungsfächer
<b>Beschreibung des Produktes</b> Das Musizieren im Ensemble und das Konzertieren sind das Ziel der musikalischen Ausbildung und fördern das instrumentale Zusammenspiel in größeren Zusammenhängen mit Anderen. Sie befähigen zur eigenständigen Beteiligung am Musikleben sowohl innerhalb der Musik- und Kunstschule als auch in Schulen, Chören und Orchestern der Laienmusikszene. Durch Ensemblespiel werden die kommunikativen Kräfte der Musik erlebbar und wirksam. Inhalte der Ergänzungsfächer sind Gehörbildung, Musiktheorie und -geschichte, Stil- und Partiturlkunde.		

<b>Produkt</b>	<b>Numerik</b> 11.04.05.04	<b>Bezeichnung</b> Veranstaltungen
<b>Beschreibung des Produktes</b> Veranstaltungen gehören zum pädagogischen Auftrag und zum individuellen Erscheinungsbild der Musik- und Kunstschule. Vorspiele, Konzerte, Ausstellungen, Musizierfreizeiten, Exkursionen, Filmproduktionen und Wettbewerbe sind für Schülerinnen und Schüler Motivation. Auftrittserfahrungen sind eine wesentliche Dimension des Musik- und Kunsterlebnisses. Mit öffentlichen Veranstaltungen – auch gemeinsam mit Kooperationspartnern – gibt die Musik- und Kunstschule Einblick in die Qualität ihrer Arbeit und ist ein aktiver Teil des kulturellen Lebens.		
<b>Produkt</b>	<b>Numerik</b> 11.04.05.05	<b>Bezeichnung</b> Kunstunterricht
<b>Beschreibung des Produktes</b> Der Kunstunterricht fördert die Entwicklung eigenschöpferischer Möglichkeiten. Vielfältige Inhalte und Techniken regen an, selbst kreativ zu arbeiten. Gegenständliches und Freies Zeichnen stehen im Zentrum, ergänzt durch Malerei und Drucktechniken; Bildhauerei (Holz, Metall, Stein, Gips, Ton); Keramik (Gefäßkeramik, freikünstlerisches Medium); Fotografie; Filmproduktion und -animation; Mode, Textiles Gestalten; Kreativer Tanz (Pantomime, Modern Dance, Choreographie). Die Lehrer erkennen Stärken des Schülers, bauen darauf auf und gleichen Schwächen aus. So entsteht Leistung ohne Verlust der Motivation. Alle Unterrichtsformen werden ergänzt durch die begleitende Vermittlung alter und neuer Kunstgeschichte. Offene Werkstätten bieten gemeinsame, freie Arbeitsmöglichkeiten unterschiedlicher Altersstufen.		
<b>Produkt</b>	<b>Numerik</b> 11.04.05.06	<b>Bezeichnung</b> Workshops & Kurse
<b>Beschreibung des Produktes</b> Workshops und Kurse sind im Gegensatz zu anderen Unterrichten der Sparten Musik, Kunst, Tanz und Theater zeitlich begrenzte und inhaltlich abgeschlossene Angebote. Sie sind besondere Aktivitäten, bieten Raum für Experimente und das Erproben musikalischer und künstlerischer Konzepte. Die Erweiterung des inhaltlichen Spektrums ermöglicht das Ansprechen neuer Zielgruppen. Workshops & Kurse können auch innerhalb der Schulferien stattfinden. Workshops & Kurse der Sparte Kunst werden auch mit Drittmitteln finanziert. Zum 1.1.2019 ist dieses Produkt um die Kurse, die die VHS-Kurse im künstlerischen Bereich bis dahin angeboten hat, erweitert worden.		
<b>Produkt</b>	<b>Numerik</b> 11.04.05.07	<b>Bezeichnung</b> Sonstige Dienstleistungen
<b>Beschreibung des Produktes</b> Die Musik- und Kunstschule ist ein fachkompetenter Ansprech- und Kooperationspartner in Belangen der musisch- kulturellen Bildung und der Musik- und Kunstausübung. Sie kann in Form sonstiger Dienstleistung ihre Kompetenzen und Kapazitäten auch über ihre eigenbetrieblichen Belange hinaus einsetzen, z.B. in Funktion von Beratung, Begutachtung, Vermittlung, Fortbildung usw. sowie durch Leihe, Vermietung von Sachen und Räumen.		

<b>Produkt</b>	<b>Numerik</b>	<b>Bezeichnung</b>
	11.04.05.08	Tanz und Theater
<b>Beschreibung des Produktes</b> Im Tanz und Schauspielunterricht stehen die Persönlichkeit und der eigene Körper im Fokus der künstlerischen Ausbildung. Besonders der Schauspielunterricht hat die Theateraufführung zum Ziel. Hier findet oft eine Zusammenarbeit mit anderen Bereichen der Musik- und Kunstschule statt (z .B. Holzwerkstatt der Sparte Kunst oder ein Musikensemble der Sparte Musik). Alle drei Jahre produziert die Musik- und Kunstschule eine Pop-Oper, bei der nahezu alle Bereiche der Musik- und Kunstschule eingebunden werden und auf großer Bühne inszeniert und einem breiten Publikum präsentiert werden. Dazwischen finde mehrere kleinere Musicalaufführungen mit der Zielgruppe „Kinder im Grundschulalter“ und Jugendliche statt, so dass nahezu jedes Jahr eine Musicalproduktion der Musik- und Kunstschule zur Aufführung kommt.		



**C0\_04 Kultur und Wissenschaft**  
**C0\_0405 Musik-und Kunstschule**

Ifd. Nr.		Teilergebnisplan (Produktbereichs-/Produktgruppenplan) Ertrags- und Aufwandsarten	Ergebnis 2020	Ansatz 2021	Ansatz 2022	Planung 2023	Planung 2024	Planung 2025
			EUR	EUR	EUR	EUR	EUR	EUR
			1	2	3	4	5	6
1		Steuern und ähnliche Abgaben	0	0	0	0	0	0
2	+	Zuwendungen und allgemeine Umlagen	663.703	55.216	130.749	129.671	97.906	53.782
3	+	Sonstige Transfererträge	0	0	0	0	0	0
4	+	Öffentlich-rechtliche Leistungsentgelte	0	0	0	0	0	0
5	+	Privatrechtliche Leistungsentgelte	1.340.167	1.808.876	1.808.876	1.808.876	1.808.876	1.808.876
6	+	Kostenerstattungen und Kostenumlagen	0	0	0	0	0	0
7	+	Sonstige ordentliche Erträge	1.303	1.965	1.414	1.260	1.260	1.260
8	+	Aktivierete Eigenleistungen	0	0	0	0	0	0
9	+/-	Bestandsveränderungen	0	0	0	0	0	0
<b>10</b>	<b>=</b>	<b>Ordentliche Erträge</b>	<b>2.005.173</b>	<b>1.866.057</b>	<b>1.941.039</b>	<b>1.939.807</b>	<b>1.908.042</b>	<b>1.863.918</b>
11	-	Personalaufwendungen	-3.532.970	-3.758.066	-3.872.004	-3.934.510	-3.993.879	-4.030.094
12	-	Versorgungsaufwendungen	0	0	0	0	0	0
13	-	Aufwendungen für Sach- und Dienstleistungen	-72.216	-110.344	-95.344	-96.574	-96.574	-96.574
14	-	Bilanzielle Abschreibungen	-58.564	-55.147	-76.255	-53.547	-55.002	-56.640
15	-	Transferaufwendungen	-464.323	0	0	0	0	0

Ifd. Nr.		<b>Teilergebnisplan</b> (Produktbereichs-/Produktgruppenplan) Ertrags- und Aufwandsarten	Ergebnis 2020	Ansatz 2021	Ansatz 2022	Planung 2023	Planung 2024	Planung 2025
			EUR	EUR	EUR	EUR	EUR	EUR
			1	2	3	4	5	6
16	-	Sonstige ordentliche Aufwendungen	-615.344	-507.407	-666.497	-666.497	-666.497	-666.497
17	=	<b>Ordentliche Aufwendungen</b>	<b>-4.743.418</b>	<b>-4.430.964</b>	<b>-4.710.100</b>	<b>-4.751.128</b>	<b>-4.811.952</b>	<b>-4.849.805</b>
18	=	<b>Ordentliches Ergebnis</b> (= Zeilen 10 und 17)	<b>-2.738.244</b>	<b>-2.564.907</b>	<b>-2.769.061</b>	<b>-2.811.322</b>	<b>-2.903.910</b>	<b>-2.985.887</b>
19	+	Finanzerträge	0	0	0	0	0	0
20	-	Zinsen und sonstige Finanzaufwendungen	0	0	0	0	0	0
21	=	<b>Finanzergebnis</b> (= Zeilen 19 und 20)	<b>0</b>	<b>0</b>	<b>0</b>	<b>0</b>	<b>0</b>	<b>0</b>
22	=	<b>Ergebnis der laufenden Verwaltungstätigkeit</b> (= Zeilen 18 und 21)	<b>-2.738.244</b>	<b>-2.564.907</b>	<b>-2.769.061</b>	<b>-2.811.322</b>	<b>-2.903.910</b>	<b>-2.985.887</b>
23	+	Außerordentliche Erträge	0	0	0	0	0	0
24	-	Außerordentliche Aufwendungen	0	0	0	0	0	0
25	=	<b>Außerordentliches Ergebnis</b> (= Zeilen 23 und 24)	<b>0</b>	<b>0</b>	<b>0</b>	<b>0</b>	<b>0</b>	<b>0</b>
26	=	<b>Ergebnis vor internen Leistungsbeziehungen</b> (= Zeilen 22 und 25)	<b>-2.738.244</b>	<b>-2.564.907</b>	<b>-2.769.061</b>	<b>-2.811.322</b>	<b>-2.903.910</b>	<b>-2.985.887</b>
27	+	Erträge aus internen Leistungsbeziehungen	0	0	0	0	0	0
28	-	Aufwendungen aus internen Leistungsbeziehungen	-289.337	-260.612	-278.300	-278.300	-278.300	-273.607
29	=	<b>Teilergebnis</b> (= Zeilen 26 bis 28)	<b>-3.027.581</b>	<b>-2.825.519</b>	<b>-3.047.362</b>	<b>-3.089.622</b>	<b>-3.182.210</b>	<b>-3.259.494</b>
30	-	globaler Minderaufwand	0	0	0	0	0	0
31	=	<b>Teilergebnis nach Abzug globaler</b> <b>Minderaufwand</b> (=Zeilen 29 und 30)	<b>-3.027.581</b>	<b>-2.825.519</b>	<b>-3.047.362</b>	<b>-3.089.622</b>	<b>-3.182.210</b>	<b>-3.259.494</b>

**F0\_04 Kultur und Wissenschaft**  
**F0\_0405 Musik-und Kunstschule**

Ifd. Nr.	Teilfinanzplan A. Zahlungsübersicht  Einzahlungs- und Auszahlungsarten	Ergebnis 2020	Ansatz 2021	Ansatz 2022	VE 2022	VE 2022 wirksam in 2023	VE 2022 wirksam in 2024	VE 2022 wirksam in 2025	VE 2022 wirksam in 2026	Planung 2023	Planung 2024	Planung 2025
		EUR	EUR	EUR	EUR	EUR	EUR	EUR	EUR	EUR	EUR	EUR
	Investitionstätigkeit	1	2	3	4	5	6	7	8	9	10	11
1	Zuwend. f. Investitionsmaßnahmen	21.140	0	0	0	0	0	0	0	0	0	0
2	+ Einz. Veräußerung v. Sachanlagen	0	0	0	0	0	0	0	0	0	0	0
3	+ Einz. Veräußerung v. Finanzanlagen	0	0	0	0	0	0	0	0	0	0	0
4	+ Einz. a. Beiträgen u.ä. Entgelten	0	0	0	0	0	0	0	0	0	0	0
5	+ Sonstige Investitionseinzahlungen	0	0	0	0	0	0	0	0	0	0	0
<b>6</b>	<b>= Summe investive Einzahlungen</b>	<b>21.140</b>	<b>0</b>	<b>0</b>	<b>0</b>	<b>0</b>	<b>0</b>	<b>0</b>	<b>0</b>	<b>0</b>	<b>0</b>	<b>0</b>
7	- Ausz. Erwerb v. Grundst. u. Gebäuden	0	0	0	0	0	0	0	0	0	0	0
8	- Auszahlungen für Baumaßnahmen	0	0	0	0	0	0	0	0	0	0	0
9	- Ausz. Erwerb v. bewegl. Anlageverm.	-35.607	-76.600	-122.100	0	0	0	0	0	-56.600	-56.600	-56.600
10	- Ausz. f. d. Erwerb von Finanzanlagen	-2.201	0	0	0	0	0	0	0	0	0	0
11	- Ausz. von aktivierbaren Zuwendungen	0	0	0	0	0	0	0	0	0	0	0
12	- Sonstige Investitionsauszahlungen	0	0	0	0	0	0	0	0	0	0	0
<b>13</b>	<b>= Summe investive Auszahlungen</b>	<b>-37.808</b>	<b>-76.600</b>	<b>-122.100</b>	<b>0</b>	<b>0</b>	<b>0</b>	<b>0</b>	<b>0</b>	<b>-56.600</b>	<b>-56.600</b>	<b>-56.600</b>
<b>14</b>	<b>= Saldo der Investitionstätigkeit (= Zeilen 6 und 13)</b>	<b>-16.668</b>	<b>-76.600</b>	<b>-122.100</b>	<b>0</b>	<b>0</b>	<b>0</b>	<b>0</b>	<b>0</b>	<b>-56.600</b>	<b>-56.600</b>	<b>-56.600</b>

lfd. Nr.	Teilfinanzplan B. Planung einzelner Investitionsmaßnahmen  Einzahlungs- und Auszahlungsarten	Ergebnis 2020	Ansatz 2021	Ansatz 2022	VE 2022	VE 2022 wirksam in 2023	VE 2022 wirksam in 2024	VE 2022 wirksam in 2025	VE 2022 wirksam in 2026	Planung 2023	Planung 2024	Planung 2025	Bisher bereit- gestelltes Budget	Geplante Gesamt- kosten-/ einnahmen
		EUR	EUR	EUR	EUR	EUR	EUR	EUR	EUR	EUR	EUR	EUR	EUR	EUR
		1	2	3	4	5	6	7	8	9	10	11	12	13
<b>unterhalb Wertgrenze:</b>														
1	Zuwend. f. Investitionsmaßnahmen	21.140	0	0	0	0	0	0	0	0	0	0	197.990	197.990
2	+ Einzahl. Veräußerung v. Sachanlagen	0	0	0	0	0	0	0	0	0	0	0	843	843
3	+ Einzahl. Veräußerung v. Finanzanlag	0	0	0	0	0	0	0	0	0	0	0	0	0
4	+ Einzahl. a. Beiträgen u.ä. Entgelten	0	0	0	0	0	0	0	0	0	0	0	0	0
5	+ Sonstige Investitionseinzahlungen	0	0	0	0	0	0	0	0	0	0	0	0	0
6	= <b>Einzahlungen a. Investitionstätigkeit</b>	<b>21.140</b>	<b>0</b>	<b>0</b>	<b>0</b>	<b>0</b>	<b>0</b>	<b>0</b>	<b>0</b>	<b>0</b>	<b>0</b>	<b>0</b>	<b>198.833</b>	<b>198.833</b>
7	- Ausz. Erwerb v. Grundst. u. Gebäuden	0	0	0	0	0	0	0	0	0	0	0	0	0
8	- Auszahlungen für Baumaßnahmen	0	0	0	0	0	0	0	0	0	0	0	0	0
9	- Ausz. Erwerb v. bewegl. Anlageverm.	-35.607	-76.600	-122.100	0	0	0	0	0	-56.600	-56.600	-56.600	-410.109	-702.009
10	- Ausz. f.d. Erwerb von Finanzanlagen	-2.201	0	0	0	0	0	0	0	0	0	0	-2.201	-2.201
11	- Ausz. von aktivierbaren Zuwendungen	0	0	0	0	0	0	0	0	0	0	0	0	0
12	- Sonstige Investitionsauszahlungen	0	0	0	0	0	0	0	0	0	0	0	0	0
13	= <b>Auszahlungen a. Investitionstätigkeit</b>	<b>-37.808</b>	<b>-76.600</b>	<b>-122.100</b>	<b>0</b>	<b>0</b>	<b>0</b>	<b>0</b>	<b>0</b>	<b>-56.600</b>	<b>-56.600</b>	<b>-56.600</b>	<b>-412.310</b>	<b>-704.210</b>
14	= <b>Saldo aus Investitionstätigkeit</b>	<b>-16.668</b>	<b>-76.600</b>	<b>-122.100</b>	<b>0</b>	<b>0</b>	<b>0</b>	<b>0</b>	<b>0</b>	<b>-56.600</b>	<b>-56.600</b>	<b>-56.600</b>	<b>-213.477</b>	<b>-505.377</b>

**C0\_04 Kultur und Wissenschaft**  
**C0\_0406 Stadtbibliothek**

<b>Produktbereich</b>	Numerik 11.04	Bezeichnung Kultur	Produktgruppenverantwortliche/r Dezernent/in Dr. Witthaus, Udo, Dezernat 2
<b>Produktgruppe</b>	Numerik 11.04.06	Bezeichnung Stadtbibliothek	Bezeichnung des politischen Gremiums Kulturausschuss
		Zuständige Organisationseinheit 420, Stadtbibliothek	Produktgruppenverantwortliche/r Dr. Bartlakowski, Katja
<b>Inhalte der Produktgruppe</b>			
<b>Beschreibung</b> Die Stadtbibliothek bietet den Einwohnerinnen und Einwohnern der Stadt Bielefeld und des Umlandes in einem System aus Zentralbibliothek und Stadtteilbibliotheken konventionelle und digitale Informations- und Medienangebote, Internet-Dienste, eine umfassende Beratung durch Fachpersonal sowie geeignete Aufenthalts- und Arbeitsmöglichkeiten. Weitere Angebotsschwerpunkte sind die literarische Programmarbeit, die aktive Leseförderung und die medienpädagogische Arbeit mit Kindern und Jugendlichen.			
<b>Zielsetzung</b> Bereitstellung eines angemessenen und aktuellen Medien-, Informations-, Beratungs- und Veranstaltungsangebotes zur Bildung, zur Unterstützung des "lebenslangen Lernens" und zur Freizeitgestaltung.			
<b>Zielerreichung</b> 1. Die Bereitstellung eines aktuellen Informations- und Medienangebotes wird durch eine Erneuerungsquote erreicht, die bei 10% des vorhandenen Freihandbestandes liegt. 2. Die Akzeptanz des Medienangebotes ist gebunden an ein aktuelles, umfangreiches und qualitätvolles Angebot sowie eine umfassende Beratung und ist ablesbar an einer möglichst intensiven Nutzung. 3. Ein differenziertes und qualitativ anspruchsvolles Veranstaltungsangebot im Rahmen der literarischen Programmarbeit, der Kinderprogramme und zur Leseförderung. 4. Weitere Etablierung des Open Library Angebots mit 60 Wochenöffnungsstunden in der Zentralbibliothek. 5. Bereitstellung eines inhaltlich und zeitlich umfassenden, kundenorientierten Webservices – "24/7-Bibliothek".			
<b>Zielgruppe</b> Zielgruppe sind die Einwohnerinnen und Einwohner der Stadt Bielefeld und des Umlandes als potentielle Nutzerinnen/Nutzer des Medien-, Veranstaltungs- und Beratungsangebotes der Stadtbibliothek.			
<b>Besonderheiten im Haushaltsjahr</b> Erfordernis eines erweiterten, aktuellen Medienangebots sowie Ausbau der digitalen Dienstleistungen.			

**C0\_04**                    **Kultur und Wissenschaft**  
**C0\_0406**                **Stadtbibliothek**  
**10406**                    **Stadtbibliothek**

<b>Kennzahlen und Indikatoren der Zielerreichung und Leistungsmengen</b>	<b>Ergebnis 2020</b>	<b>Ansatz 2021</b>	<b>Ansatz 2022</b>	<b>Planung 2023</b>	<b>Planung 2024</b>	<b>Planung 2025</b>
	<b>1</b>	<b>2</b>	<b>3</b>	<b>4</b>	<b>5</b>	<b>6</b>
<b>11.04.06: Stadtbibliothek</b>						
Erneuerungsquote mind. 10 % (Zahl)	5,54	10,00	10,00	10,00	10,00	10,00
Medienausleihen (Zahl)	1.019.228,00	1.604.201,00	1.604.201,00	1.604.201,00	1.604.201,00	1.604.201,00
Veranstaltungen Leseförderung (Zahl)	558,00	728,00	728,00	728,00	728,00	728,00
Anzahl der Websitebesuche (Stück)	614.781,00	204.457,00	204.457,00	204.457,00	204.457,00	204.457,00
Öffnungszeiten Zentralbibliothek/Woche (Stunden)	60,00	42,00	42,00	42,00	42,00	42,00
Aufwand der PG pro 1000 Einwohner (Euro)	20.163,26	19.132,68	20.908,65	21.031,65	21.197,52	21.274,03
Aufwand der PG/Gesamtaufwand Haushalt (%)	0,48	0,44	0,45	0,45	0,44	0,43
Ertrag / Aufwand der PG (%)	8,28	8,17	7,59	8,25	8,02	8,02

**C0\_04 Kultur und Wissenschaft**  
**C0\_0406 Stadtbibliothek**

**Produktgruppenübersicht:**

<b>Produkt</b>	<b>Numerik</b> 11.04.06.01	<b>Bezeichnung</b> Schul- und Stadtteilbibliothek Schildesche
<b>Beschreibung des Produktes</b> Die Schul- und Stadtteilbibliothek Schildesche fungiert als Schulbibliothek der Martin-Niemöller Gesamtschule und hält ein umfangreiches Medienangebot für Kinder und Jugendliche vor, um Lernen (u. a. Schüler-Center, Verleih von Schulbüchern) und Freizeitgestaltung (Freestyle-Jugendbibliothek) gleichermaßen zu unterstützen. Zudem bietet die Bibliothek den Einwohnerinnen/Einwohnern des Stadtbezirkes Schildesche und darüber hinaus Medien zur Bildung und Freizeitgestaltung.		
<b>Produkt</b>	<b>Numerik</b> 11.04.06.02	<b>Bezeichnung</b> Stadtteilbibliothek Jöllenbeck
<b>Beschreibung des Produktes</b> Die Stadtteilbibliothek Jöllenbeck bietet den Einwohnerinnen und Einwohnern des Stadtbezirkes Jöllenbeck und darüber hinaus Informations- und Medienangebote zur Bildung und zur Freizeitgestaltung. Sie wird als „Familienbibliothek“ geführt, d. h. sie bedient in erster Linie Kinder und Jugendliche bis zum 13. Lebensjahr und deren Eltern. Diese Teilbibliothek wird seit 01.04.2005 durch ehrenamtlich tätige Kräfte aus der Bevölkerung betreut. Trotz Existenz eines Fördervereins liegt die fachliche Verantwortung bei der Stadtbibliothek Bielefeld.		
<b>Produkt</b>	<b>Numerik</b> 11.04.06.03	<b>Bezeichnung</b> Stadtteilbibliothek Heepen
<b>Beschreibung des Produktes</b> Die Stadtteilbibliothek Heepen bietet den Einwohnerinnen und Einwohnern des Stadtbezirkes Heepen und darüber hinaus Informations- und Medienangebote zur Bildung und zur Freizeitgestaltung. Sie wird als „Familienbibliothek“ geführt, d. h. sie bedient in erster Linie Kinder und Jugendliche bis zum 13. Lebensjahr und deren Eltern. Diese Teilbibliothek wird seit 01.10.2004 durch ehrenamtlich tätige Kräfte aus der Bevölkerung betreut. Trotz Existenz eines Fördervereins liegt die fachliche Verantwortung bei der Stadtbibliothek Bielefeld.		

<b>Produkt</b>	<b>Numerik</b> 11.04.06.04	<b>Bezeichnung</b> Stadtteilbibliothek Dornberg
<b>Beschreibung des Produktes</b> Die Stadtteilbibliothek Dornberg bietet den Einwohnerinnen und Einwohnern des Stadtbezirkes Dornberg und darüber hinaus Informations- und Medienangebote zur Bildung und zur Freizeitgestaltung. Sie wird als „Familienbibliothek“ geführt, d. h. sie bedient in erster Linie Kinder und Jugendliche bis zum 13. Lebensjahr und deren Eltern. Diese Teilbibliothek wird seit 01.10.2004 durch ehrenamtlich tätige Kräfte aus der Bevölkerung betreut. Trotz Existenz eines Fördervereins liegt die fachliche Verantwortung bei der Stadtbibliothek Bielefeld.		
<b>Produkt</b>	<b>Numerik</b> 11.04.06.05	<b>Bezeichnung</b> Stadtteilbibliothek Brackwede
<b>Beschreibung des Produktes</b> Die Stadtteilbibliothek Brackwede bietet den Einwohnerinnen und Einwohnern des Stadtbezirkes Brackwede und darüber hinaus Informations- und Medienangebote zur Bildung und zur Freizeitgestaltung. Sie wird als „Familienbibliothek“ geführt, d. h. sie bedient in erster Linie Kinder und Jugendliche bis zum 13. Lebensjahr und deren Eltern. Diese Teilbibliothek befindet sich in einem Stadtteil mit einem hohen Migrantinnen-/Migrantenanteil an der Wohnbevölkerung. Hieraus resultiert ein besonderer Bedarf an speziell auf diese Zielgruppe ausgerichtete Leseförderungsmaßnahmen, welche durch enge Kooperation mit den örtlich ansässigen Schulen angeboten und z. B. durch das Angebot von bilingualen Beständen unterstützt werden sollen.		
<b>Produkt</b>	<b>Numerik</b> 11.04.06.06	<b>Bezeichnung</b> Stadtteilbibliothek Sennestadt
<b>Beschreibung des Produktes</b> Die Stadtteilbibliothek Sennestadt bietet den Einwohnerinnen und Einwohnern des Stadtbezirkes Sennestadt und darüber hinaus Informations- und Medienangebote zur Bildung und zur Freizeitgestaltung. Durch das Medienangebot dieser Teilbibliothek, die 2006 mit Landesmitteln modernisiert wurde, wird ein Stadtteil mit ca. 22.000 Einwohnerinnen/Einwohnern erreicht, welcher aufgrund seiner Bebauung und Lage an der südlichen Peripherie der Stadt Bielefeld in sich abgeschlossen ist und weit entfernt vom Zentrum liegt. Ein Schwerpunkt des Medienbestandes liegt in der Bereitstellung von Kinder- und Jugendliteratur und schülergerechten Sachbüchern.		
<b>Produkt</b>	<b>Numerik</b> 11.04.06.07	<b>Bezeichnung</b> Stadtteilbibliothek Baumheide
<b>Beschreibung des Produktes</b> Die Stadtteilbibliothek Baumheide bietet den Einwohnerinnen und Einwohnern des Stadtbezirkes Baumheide und darüber hinaus Informations- und Medienangebote zur Bildung und zur Freizeitgestaltung. Sie wird als „Familienbibliothek“ geführt, d. h. sie bedient in erster Linie Kinder und Jugendliche bis zum 13. Lebensjahr und deren Eltern. Diese Teilbibliothek wird seit 01.10.04 durch ehrenamtlich tätige Kräfte aus der Bevölkerung betreut. Trotz Existenz eines Fördervereins liegt die fachliche Verantwortung bei der Stadtbibliothek Bielefeld. Aufgrund eines hohen Migrantinnen-/Migrantenanteils an der Wohnbevölkerung dieses Stadtteils erfüllt diese Teilbibliothek eine wichtige Funktion hinsichtlich der Leseförderung. Das Angebot der Stadtteilbibliothek Baumheide ist mit den Angeboten des Freizeitentrums Baumheide vernetzt.		



<b>Produkt</b>	<b>Numerik</b> 11.04.06.08	<b>Bezeichnung</b> Schul- und Stadtteilbibliothek Stieghorst
<b>Beschreibung des Produktes</b> Die Schul- und Stadtteilbibliothek Stieghorst fungiert als Schulbibliothek der Friedrich Wilhelm Murnau-Gesamtschule. Sie hält ein umfangreiches Medienangebot für Kinder und Jugendliche vor, um Lernen ( u. a. Schüler-Center ) und Freizeitgestaltung gleichermaßen zu unterstützen. Darüber hinaus bietet die Bibliothek auch den Einwohnerinnen und Einwohnern des Stadtbezirkes Stieghorst Medien zur Bildung und zur Freizeitgestaltung.		
<b>Produkt</b>	<b>Numerik</b> 11.04.06.09	<b>Bezeichnung</b> Stadtbibliothek am Neumarkt
<b>Beschreibung des Produktes</b> Die Stadtbibliothek am Neumarkt fungiert zugleich als Zentralbibliothek und Betriebszentrale der Stadtbibliothek Bielefeld. Hier werden ca. 70 % aller Nutzungen realisiert und auch die überwiegende Anzahl der kulturellen Veranstaltungen für die unterschiedlichsten Kundengruppen, wie Kinderlesefrühling, Literaturtage und Bibliotheksführungen angeboten. Die hohe Frequentierung ergibt sich auch aus der strategisch günstigen Lage im Zentrum Bielefelds und in unmittelbarer Nähe zum Drehkreuz verschiedener öffentlicher Verkehrsmittel. Profilschwerpunkte sind die Veranstaltungsarbeit, die Bibliothekspädagogik, die Bibliothek als Lern- und Arbeitsort sowie das digitale Medienangebot (onleihe owl, AV-Medien u.a.m.) und deren aktive Vermittlung. Angeboten werden ferner 58 PC-Arbeitsplätze sowie W-LAN und rund 150 Arbeitsplätze für Besucherinnen und Besucher.		
<b>Produkt</b>	<b>Numerik</b> 11.04.06.10	<b>Bezeichnung</b> Medien und Information
<b>Beschreibung des Produktes</b> Es ist die Aufgabe öffentlicher Bibliotheken, ihrem Publikum Bücher und Medien zu Zwecken der Bildung, der Information und einer sinnvollen Freizeitgestaltung zur Verfügung zu stellen. Mit der Entwicklung der modernen Informations- und Kommunikationstechnologien ist es möglich, Inhalte virtuell im Netz anzubieten – unabhängig von einem Trägermedium. Immer mehr Bücher, Filme und Audioaufzeichnungen werden auch in elektronischer Form herausgegeben (sogenannte E-Books/ E-Medien). Damit Bibliotheken auch zukünftig ihren Auftrag erfüllen und allen Menschen den Zugang zu Wissen und Information, Literatur und Kultur eröffnen können, ist es notwendig, das Bibliotheksangebot um elektronische Medien zu erweitern. Das sogenannte „Digital Rights Management“ macht es möglich, elektronische Medien zeitlich befristet eingetragenen Kundinnen und Kunden zu überlassen, vergleichbar der Ausleihe von Büchern und anderen Trägermedien. Die Stadtbibliothek Bielefeld bietet die von ihr lizenzierten Titel in einem Verbund mit ostwestfälisch-lippischen Bibliotheken mit dem Ziel an, ihren Kunden und Kundinnen auf kostengünstige Weise den Zugang zu elektronischen Büchern und Medien zu eröffnen. Der Verbund reduziert zum einen durch die Kooperation den Aufwand, der in den einzelnen Bibliotheken für ein solches Angebot betrieben werden müsste. Zum anderen erlaubt er ein größeres Angebot an Medien als dies eine einzelne Bibliothek vorhalten könnte.		

<b>Produkt</b>	<b>Numerik</b> 11.04.06.11	<b>Bezeichnung</b> Magazin
<b>Beschreibung des Produktes</b> Das im Kellergeschoss der Zentralbibliothek angesiedelte Magazin beherbergt den Bestand von ca. 181.000 älteren und weniger stark genutzten Medien von z. T. hohem kulturellen Wert, welche auf Wunsch ausgeliehen bzw. eingesehen werden können. Im Magazin werden auch die Medienboxen für die pädagogischen Einrichtungen zur Ausleihe bereitgestellt und ausgegeben. Von hier aus wird das 2006 gesponserte Lesemobil betreut, mit welchem Medien zu pädagogischen Einrichtungen geliefert und abgeholt werden.		
<b>Produkt</b>	<b>Numerik</b> 11.04.06.12	<b>Bezeichnung</b> Literaturtage und Lesefrühling
<b>Beschreibung des Produktes</b> Im Rahmen des Informations- und Bildungsauftrages veranstaltet die Stadtbibliothek jährlich im Herbst die „Literaturtage“ und in Kooperation mit der Stadtbibliothek Gütersloh den „Lesefrühling“.		
<b>Produkt</b>	<b>Numerik</b> 11.04.06.13	<b>Bezeichnung</b> Besteller und Schadensersatz
<b>Beschreibung des Produktes</b> Die Stadtbibliothek bietet den Nutzerinnen und Nutzern gegen eine zusätzliche Gebühr die Möglichkeit, aktuelle Medien (Printmedien, DVD, Blu-ray, CD, Spiele) zu entleihen. Die eingenommenen Erträge werden wiederum zum Medienerwerb „Bestseller“ eingesetzt. Ferner werden Ersatzbeschaffungen im Rahmen des Schadenersatzes über dieses Produkt abgebildet.		
<b>Produkt</b>	<b>Numerik</b> 11.04.06.14	<b>Bezeichnung</b> Spende
<b>Beschreibung des Produktes</b> Neben dem städtischen Erwerbungssetat werden Spenden zum Medienerwerb, für Veranstaltungen und die technische Ausstattung im Rahmen des Informations- und Bildungsauftrages eingesetzt.		
<b>Produkt</b>	<b>Numerik</b> 11.04.06.15	<b>Bezeichnung</b> Projekte mit öffentlichen Zuschüssen
<b>Beschreibung des Produktes</b> Neben dem städtischen Erwerbungssetat werden über Projekte bei öffentlichen Trägern Mittel zum Medienerwerb, für Veranstaltungen und die technische Ausstattung im Rahmen des Informations- und Bildungsauftrages beantragt und eingesetzt.		

**C0\_04 Kultur und Wissenschaft**  
**C0\_0406 Stadtbibliothek**

Ifd. Nr.		Teilergebnisplan (Produktbereichs-/Produktgruppenplan) Ertrags- und Aufwandsarten	Ergebnis 2020	Ansatz 2021	Ansatz 2022	Planung 2023	Planung 2024	Planung 2025
			EUR	EUR	EUR	EUR	EUR	EUR
			1	2	3	4	5	6
1		Steuern und ähnliche Abgaben	0	0	0	0	0	0
2	+	Zuwendungen und allgemeine Umlagen	277.829	179.631	195.908	194.703	182.609	184.232
3	+	Sonstige Transfererträge	0	0	0	0	0	0
4	+	Öffentlich-rechtliche Leistungsentgelte	277.076	341.231	290.673	341.231	341.231	341.231
5	+	Privatrechtliche Leistungsentgelte	3.945	9.051	9.051	9.051	9.051	9.051
6	+	Kostenerstattungen und Kostenumlagen	6.878	0	40.460	41.107	41.765	42.433
7	+	Sonstige ordentliche Erträge	0	0	0	0	0	0
8	+	Aktivierete Eigenleistungen	0	0	0	0	0	0
9	+/-	Bestandsveränderungen	0	0	0	0	0	0
<b>10</b>	<b>=</b>	<b>Ordentliche Erträge</b>	<b>565.728</b>	<b>529.913</b>	<b>536.092</b>	<b>586.092</b>	<b>574.656</b>	<b>576.947</b>
11	-	Personalaufwendungen	-2.807.715	-2.840.014	-2.952.876	-3.012.719	-3.073.949	-3.111.979
12	-	Versorgungsaufwendungen	0	0	0	0	0	0
13	-	Aufwendungen für Sach- und Dienstleistungen	-177.109	-80.383	-131.383	-100.686	-100.686	-100.686
14	-	Bilanzielle Abschreibungen	-222.724	-199.421	-211.538	-223.965	-218.800	-231.632
15	-	Transferaufwendungen	-16.207	-16.207	-16.207	-16.207	-16.207	-16.207

Ifd. Nr.		Teilergebnisplan (Produktbereichs-/Produktgruppenplan) Ertrags- und Aufwandsarten	Ergebnis 2020	Ansatz 2021	Ansatz 2022	Planung 2023	Planung 2024	Planung 2025
			EUR	EUR	EUR	EUR	EUR	EUR
			1	2	3	4	5	6
16	-	Sonstige ordentliche Aufwendungen	-2.874.712	-2.468.759	-2.946.637	-2.946.637	-2.946.637	-2.921.637
17	=	<b>Ordentliche Aufwendungen</b>	<b>-6.098.466</b>	<b>-5.604.784</b>	<b>-6.258.641</b>	<b>-6.300.214</b>	<b>-6.356.279</b>	<b>-6.382.141</b>
18	=	<b>Ordentliches Ergebnis (= Zeilen 10 und 17)</b>	<b>-5.532.738</b>	<b>-5.074.871</b>	<b>-5.722.549</b>	<b>-5.714.121</b>	<b>-5.781.623</b>	<b>-5.805.194</b>
19	+	Finanzerträge	0	0	0	0	0	0
20	-	Zinsen und sonstige Finanzaufwendungen	-408	0	0	0	0	0
21	=	<b>Finanzergebnis (= Zeilen 19 und 20)</b>	<b>-408</b>	<b>0</b>	<b>0</b>	<b>0</b>	<b>0</b>	<b>0</b>
22	=	<b>Ergebnis der laufenden Verwaltungstätigkeit (= Zeilen 18 und 21)</b>	<b>-5.533.146</b>	<b>-5.074.871</b>	<b>-5.722.549</b>	<b>-5.714.121</b>	<b>-5.781.623</b>	<b>-5.805.194</b>
23	+	Außerordentliche Erträge	0	0	0	0	0	0
24	-	Außerordentliche Aufwendungen	0	0	0	0	0	0
25	=	<b>Außerordentliches Ergebnis (= Zeilen 23 und 24)</b>	<b>0</b>	<b>0</b>	<b>0</b>	<b>0</b>	<b>0</b>	<b>0</b>
26	=	<b>Ergebnis vor internen Leistungsbeziehungen (= Zeilen 22 und 25)</b>	<b>-5.533.146</b>	<b>-5.074.871</b>	<b>-5.722.549</b>	<b>-5.714.121</b>	<b>-5.781.623</b>	<b>-5.805.194</b>
27	+	Erträge aus internen Leistungsbeziehungen	0	0	0	0	0	0
28	-	Aufwendungen aus internen Leistungsbeziehungen	-736.470	-881.194	-808.482	-808.482	-808.482	-808.482
29	=	<b>Teilergebnis (= Zeilen 26 bis 28)</b>	<b>-6.269.616</b>	<b>-5.956.065</b>	<b>-6.531.031</b>	<b>-6.522.604</b>	<b>-6.590.105</b>	<b>-6.613.676</b>
30	-	globaler Minderaufwand	0	0	0	0	0	0
31	=	<b>Teilergebnis nach Abzug globaler Minderaufwand (=Zeilen 29 und 30)</b>	<b>-6.269.616</b>	<b>-5.956.065</b>	<b>-6.531.031</b>	<b>-6.522.604</b>	<b>-6.590.105</b>	<b>-6.613.676</b>

**F0\_04 Kultur und Wissenschaft**  
**F0\_0406 Stadtbibliothek**

Ifd. Nr.	Teilfinanzplan A. Zahlungsübersicht  Einzahlungs- und Auszahlungsarten	Ergebnis 2020	Ansatz 2021	Ansatz 2022	VE 2022	VE 2022 wirksam in 2023	VE 2022 wirksam in 2024	VE 2022 wirksam in 2025	VE 2022 wirksam in 2026	Planung 2023	Planung 2024	Planung 2025
		EUR	EUR	EUR	EUR	EUR	EUR	EUR	EUR	EUR	EUR	EUR
	Investitionstätigkeit	1	2	3	4	5	6	7	8	9	10	11
1	Zuwend. f. Investitionsmaßnahmen	290.889	280.000	120.000	0	0	0	0	0	0	160.000	160.000
2	+ Einz. Veräußerung v. Sachanlagen	0	0	4.000	0	0	0	0	0	0	0	0
3	+ Einz. Veräußerung v. Finanzanlagen	0	0	0	0	0	0	0	0	0	0	0
4	+ Einz. a. Beiträgen u.ä. Entgelten	0	0	0	0	0	0	0	0	0	0	0
5	+ Sonstige Investitionseinzahlungen	0	0	0	0	0	0	0	0	0	0	0
<b>6</b>	<b>= Summe investive Einzahlungen</b>	<b>290.889</b>	<b>280.000</b>	<b>124.000</b>	<b>0</b>	<b>0</b>	<b>0</b>	<b>0</b>	<b>0</b>	<b>0</b>	<b>160.000</b>	<b>160.000</b>
7	- Ausz. Erwerb v. Grundst. u. Gebäuden	0	0	0	0	0	0	0	0	0	0	0
8	- Auszahlungen für Baumaßnahmen	0	0	0	0	0	0	0	0	0	0	0
9	- Ausz. Erwerb v. bewegl. Anlageverm.	-361.345	-704.160	-494.160	0	0	0	0	0	-328.160	-532.160	-542.160
10	- Ausz. f. d. Erwerb von Finanzanlagen	0	0	0	0	0	0	0	0	0	0	0
11	- Ausz. von aktivierbaren Zuwendungen	-5.380	0	0	0	0	0	0	0	0	0	0
12	- Sonstige Investitionsauszahlungen	0	0	0	0	0	0	0	0	0	0	0
<b>13</b>	<b>= Summe investive Auszahlungen</b>	<b>-366.724</b>	<b>-704.160</b>	<b>-494.160</b>	<b>0</b>	<b>0</b>	<b>0</b>	<b>0</b>	<b>0</b>	<b>-328.160</b>	<b>-532.160</b>	<b>-542.160</b>
<b>14</b>	<b>= Saldo der Investitionstätigkeit (= Zeilen 6 und 13)</b>	<b>-75.835</b>	<b>-424.160</b>	<b>-370.160</b>	<b>0</b>	<b>0</b>	<b>0</b>	<b>0</b>	<b>0</b>	<b>-328.160</b>	<b>-372.160</b>	<b>-382.160</b>

lfd. Nr.	Teilfinanzplan B. Planung einzelner Investitionsmaßnahmen  Einzahlungs- und Auszahlungsarten	Ergebnis 2020	Ansatz 2021	Ansatz 2022	VE 2022	VE 2022 wirksam in 2023	VE 2022 wirksam in 2024	VE 2022 wirksam in 2025	VE 2022 wirksam in 2026	Planung 2023	Planung 2024	Planung 2025	Bisher bereit- gestelltes Budget	Geplante Gesamt- kosten/- einnahmen
		EUR	EUR	EUR	EUR	EUR	EUR	EUR	EUR	EUR	EUR	EUR	EUR	EUR
		1	2	3	4	5	6	7	8	9	10	11	12	13
<b>13000308: Fortschreibung Festwerte 420100</b>														
1	Zuwend. f. Investitionsmaßnahmen	20.918	0	0	0	0	0	0	0	0	0	0	349.203	349.203
2	+ Einzahl. Veräußerung v. Sachanlagen	0	0	0	0	0	0	0	0	0	0	0	0	0
3	+ Einzahl. Veräußerung v. Finanzanlag	0	0	0	0	0	0	0	0	0	0	0	0	0
4	+ Einzahl. a. Beiträgen u.ä. Entgelten	0	0	0	0	0	0	0	0	0	0	0	0	0
5	+ Sonstige Investitionseinzahlungen	0	0	0	0	0	0	0	0	0	0	0	0	0
6	= <b>Einzahlungen a. Investitionstätigkeit</b>	<b>20.918</b>	<b>0</b>	<b>0</b>	<b>0</b>	<b>0</b>	<b>0</b>	<b>0</b>	<b>0</b>	<b>0</b>	<b>0</b>	<b>0</b>	<b>349.203</b>	<b>349.203</b>
7	- Ausz. Erwerb v. Grundst. u. Gebäuden	0	0	0	0	0	0	0	0	0	0	0	0	0
8	- Auszahlungen für Baumaßnahmen	0	0	0	0	0	0	0	0	0	0	0	0	0
9	- Ausz. Erwerb v. bewegl. Anlageverm.	-172.629	-196.348	-202.348	0	0	0	0	0	-202.348	-202.348	-202.348	-1.599.211	-2.408.603
10	- Ausz. f.d. Erwerb von Finanzanlagen	0	0	0	0	0	0	0	0	0	0	0	0	0
11	- Ausz. von aktivierbaren Zuwendungen	0	0	0	0	0	0	0	0	0	0	0	0	0
12	- Sonstige Investitionsauszahlungen	0	0	0	0	0	0	0	0	0	0	0	0	0
13	= <b>Auszahlungen a. Investitionstätigkeit</b>	<b>-172.629</b>	<b>-196.348</b>	<b>-202.348</b>	<b>0</b>	<b>0</b>	<b>0</b>	<b>0</b>	<b>0</b>	<b>-202.348</b>	<b>-202.348</b>	<b>-202.348</b>	<b>-1.599.211</b>	<b>-2.408.603</b>
14	= <b>Saldo aus Investitionstätigkeit</b>	<b>-151.710</b>	<b>-196.348</b>	<b>-202.348</b>	<b>0</b>	<b>0</b>	<b>0</b>	<b>0</b>	<b>0</b>	<b>-202.348</b>	<b>-202.348</b>	<b>-202.348</b>	<b>-1.250.008</b>	<b>-2.059.400</b>

Ifd. Nr.	Teilfinanzplan B. Planung einzelner Investitionsmaßnahmen  Einzahlungs- und Auszahlungsarten	Ergebnis 2020	Ansatz 2021	Ansatz 2022	VE 2022	VE 2022 wirksam in 2023	VE 2022 wirksam in 2024	VE 2022 wirksam in 2025	VE 2022 wirksam in 2026	Planung 2023	Planung 2024	Planung 2025	Bisher bereit- gestelltes Budget	Geplante Gesamt- kosten-/ einnahmen
		EUR	EUR	EUR	EUR	EUR	EUR	EUR	EUR	EUR	EUR	EUR	EUR	EUR
		1	2	3	4	5	6	7	8	9	10	11	12	13
<b>17001686: Einrichtung Bibliothek Amerikahaus</b>														
1	Zuwend. f. Investitionsmaßnahmen	0	0	0	0	0	0	0	0	0	0	0	0	0
2	+ Einzahl. Veräußerung v. Sachanlagen	0	0	0	0	0	0	0	0	0	0	0	0	0
3	+ Einzahl. Veräußerung v. Finanzanlag	0	0	0	0	0	0	0	0	0	0	0	0	0
4	+ Einzahl. a. Beiträgen u.ä. Entgelten	0	0	0	0	0	0	0	0	0	0	0	0	0
5	+ Sonstige Investitionseinzahlungen	0	0	0	0	0	0	0	0	0	0	0	0	0
6	= <b>Einzahlungen a. Investitionstätigkeit</b>	0	0	0	0	0	0	0	0	0	0	0	0	0
7	- Ausz. Erwerb v. Grundst. u. Gebäuden	0	0	0	0	0	0	0	0	0	0	0	0	0
8	- Auszahlungen für Baumaßnahmen	0	0	0	0	0	0	0	0	0	0	0	0	0
9	- Ausz. Erwerb v. bewegl. Anlageverm.	0	0	0	0	0	0	0	0	0	0	0	-162.359	-162.359
10	- Ausz. f.d. Erwerb von Finanzanlagen	0	0	0	0	0	0	0	0	0	0	0	0	0
11	- Ausz. von aktivierbaren Zuwendungen	0	0	0	0	0	0	0	0	0	0	0	0	0
12	- Sonstige Investitionsauszahlungen	0	0	0	0	0	0	0	0	0	0	0	0	0
13	= <b>Auszahlungen a. Investitionstätigkeit</b>	0	0	0	0	0	0	0	0	0	0	0	-162.359	-162.359
14	= <b>Saldo aus Investitionstätigkeit</b>	0	0	0	0	0	0	0	0	0	0	0	-162.359	-162.359

Ifd. Nr.	Teilfinanzplan B. Planung einzelner Investitionsmaßnahmen  Einzahlungs- und Auszahlungsarten	Ergebnis 2020	Ansatz 2021	Ansatz 2022	VE 2022	VE 2022 wirksam in 2023	VE 2022 wirksam in 2024	VE 2022 wirksam in 2025	VE 2022 wirksam in 2026	Planung 2023	Planung 2024	Planung 2025	Bisher bereit- gestelltes Budget	Geplante Gesamt- kosten-/ einnahmen
		EUR	EUR	EUR	EUR	EUR	EUR	EUR	EUR	EUR	EUR	EUR	EUR	EUR
		1	2	3	4	5	6	7	8	9	10	11	12	13
<b>17001690: Bibliothek Amerikah. SonstGeschäftsausst</b>														
1	Zuwend. f. Investitionsmaßnahmen	0	0	0	0	0	0	0	0	0	0	0	0	0
2	+ Einzahl. Veräußerung v. Sachanlagen	0	0	0	0	0	0	0	0	0	0	0	0	0
3	+ Einzahl. Veräußerung v. Finanzanlag	0	0	0	0	0	0	0	0	0	0	0	0	0
4	+ Einzahl. a. Beiträgen u.ä. Entgelten	0	0	0	0	0	0	0	0	0	0	0	0	0
5	+ Sonstige Investitionseinzahlungen	0	0	0	0	0	0	0	0	0	0	0	0	0
6	= <b>Einzahlungen a. Investitionstätigkeit</b>	0	0	0	0	0	0	0	0	0	0	0	0	0
7	- Ausz. Erwerb v. Grundst. u. Gebäuden	0	0	0	0	0	0	0	0	0	0	0	0	0
8	- Auszahlungen für Baumaßnahmen	0	0	0	0	0	0	0	0	0	0	0	0	0
9	- Ausz. Erwerb v. bewegl. Anlageverm.	0	0	0	0	0	0	0	0	0	0	0	-15.721	-15.721
10	- Ausz. f.d. Erwerb von Finanzanlagen	0	0	0	0	0	0	0	0	0	0	0	-88.568	-88.568
11	- Ausz. von aktivierbaren Zuwendungen	0	0	0	0	0	0	0	0	0	0	0	0	0
12	- Sonstige Investitionsauszahlungen	0	0	0	0	0	0	0	0	0	0	0	0	0
13	= <b>Auszahlungen a. Investitionstätigkeit</b>	0	0	0	0	0	0	0	0	0	0	0	-104.289	-104.289
14	= <b>Saldo aus Investitionstätigkeit</b>	0	0	0	0	0	0	0	0	0	0	0	-104.289	-104.289



Ifd. Nr.	Teilfinanzplan B. Planung einzelner Investitionsmaßnahmen  Einzahlungs- und Auszahlungsarten	Ergebnis 2020	Ansatz 2021	Ansatz 2022	VE 2022	VE 2022 wirksam in 2023	VE 2022 wirksam in 2024	VE 2022 wirksam in 2025	VE 2022 wirksam in 2026	Planung 2023	Planung 2024	Planung 2025	Bisher bereit- gestelltes Budget	Geplante Gesamt- kosten-/ einnahmen
		EUR	EUR	EUR	EUR	EUR	EUR	EUR	EUR	EUR	EUR	EUR	EUR	EUR
		1	2	3	4	5	6	7	8	9	10	11	12	13
<b>17001691: Bibliothek Amerikahaus SonstBetriebsaus.</b>														
1	Zuwend. f. Investitionsmaßnahmen	0	0	0	0	0	0	0	0	0	0	0	0	0
2	+ Einzahl. Veräußerung v. Sachanlagen	0	0	0	0	0	0	0	0	0	0	0	0	0
3	+ Einzahl. Veräußerung v. Finanzanlag	0	0	0	0	0	0	0	0	0	0	0	0	0
4	+ Einzahl. a. Beiträgen u.ä. Entgelten	0	0	0	0	0	0	0	0	0	0	0	0	0
5	+ Sonstige Investitionseinzahlungen	0	0	0	0	0	0	0	0	0	0	0	0	0
6	<b>= Einzahlungen a. Investitionstätigkeit</b>	<b>0</b>	<b>0</b>	<b>0</b>	<b>0</b>	<b>0</b>	<b>0</b>	<b>0</b>	<b>0</b>	<b>0</b>	<b>0</b>	<b>0</b>	<b>0</b>	<b>0</b>
7	- Ausz. Erwerb v. Grundst. u. Gebäuden	0	0	0	0	0	0	0	0	0	0	0	0	0
8	- Auszahlungen für Baumaßnahmen	0	0	0	0	0	0	0	0	0	0	0	0	0
9	- Ausz. Erwerb v. bewegl. Anlageverm.	0	0	0	0	0	0	0	0	0	0	0	-5.811	-5.811
10	- Ausz. f.d. Erwerb von Finanzanlagen	0	0	0	0	0	0	0	0	0	0	0	0	0
11	- Ausz. von aktivierbaren Zuwendungen	0	0	0	0	0	0	0	0	0	0	0	0	0
12	- Sonstige Investitionsauszahlungen	0	0	0	0	0	0	0	0	0	0	0	0	0
13	<b>= Auszahlungen a. Investitionstätigkeit</b>	<b>0</b>	<b>0</b>	<b>0</b>	<b>0</b>	<b>0</b>	<b>0</b>	<b>0</b>	<b>0</b>	<b>0</b>	<b>0</b>	<b>0</b>	<b>-5.811</b>	<b>-5.811</b>
14	<b>= Saldo aus Investitionstätigkeit</b>	<b>0</b>	<b>0</b>	<b>0</b>	<b>0</b>	<b>0</b>	<b>0</b>	<b>0</b>	<b>0</b>	<b>0</b>	<b>0</b>	<b>0</b>	<b>-5.811</b>	<b>-5.811</b>

Ifd. Nr.	Teilfinanzplan B. Planung einzelner Investitionsmaßnahmen  Einzahlungs- und Auszahlungsarten	Ergebnis 2020	Ansatz 2021	Ansatz 2022	VE 2022	VE 2022 wirksam in 2023	VE 2022 wirksam in 2024	VE 2022 wirksam in 2025	VE 2022 wirksam in 2026	Planung 2023	Planung 2024	Planung 2025	Bisher bereit- gestelltes Budget	Geplante Gesamt- kosten-/ einnahmen
		EUR	EUR	EUR	EUR	EUR	EUR	EUR	EUR	EUR	EUR	EUR	EUR	EUR
		1	2	3	4	5	6	7	8	9	10	11	12	13
<b>17003173: Projekt "Zugang 24" Stadtteilbibliothek</b>														
1	Zuwend. f. Investitionsmaßnahmen	0	96.000	0	0	0	0	0	0	0	0	0	96.000	96.000
2	+ Einzahl. Veräußerung v. Sachanlagen	0	0	0	0	0	0	0	0	0	0	0	0	0
3	+ Einzahl. Veräußerung v. Finanzanlag	0	0	0	0	0	0	0	0	0	0	0	0	0
4	+ Einzahl. a. Beiträgen u.ä. Entgelten	0	0	0	0	0	0	0	0	0	0	0	0	0
5	+ Sonstige Investitionseinzahlungen	0	0	0	0	0	0	0	0	0	0	0	0	0
6	<b>= Einzahlungen a. Investitionstätigkeit</b>	<b>0</b>	<b>96.000</b>	<b>0</b>	<b>0</b>	<b>0</b>	<b>0</b>	<b>0</b>	<b>0</b>	<b>0</b>	<b>0</b>	<b>0</b>	<b>96.000</b>	<b>96.000</b>
7	- Ausz. Erwerb v. Grundst. u. Gebäuden	0	0	0	0	0	0	0	0	0	0	0	0	0
8	- Auszahlungen für Baumaßnahmen	0	0	0	0	0	0	0	0	0	0	0	0	0
9	- Ausz. Erwerb v. bewegl. Anlageverm.	0	-160.000	0	0	0	0	0	0	0	0	0	-160.000	-160.000
10	- Ausz. f.d. Erwerb von Finanzanlagen	0	0	0	0	0	0	0	0	0	0	0	0	0
11	- Ausz. von aktivierbaren Zuwendungen	0	0	0	0	0	0	0	0	0	0	0	0	0
12	- Sonstige Investitionsauszahlungen	0	0	0	0	0	0	0	0	0	0	0	0	0
13	<b>= Auszahlungen a. Investitionstätigkeit</b>	<b>0</b>	<b>-160.000</b>	<b>0</b>	<b>0</b>	<b>0</b>	<b>0</b>	<b>0</b>	<b>0</b>	<b>0</b>	<b>0</b>	<b>0</b>	<b>-160.000</b>	<b>-160.000</b>
14	<b>= Saldo aus Investitionstätigkeit</b>	<b>0</b>	<b>-64.000</b>	<b>0</b>	<b>0</b>	<b>0</b>	<b>0</b>	<b>0</b>	<b>0</b>	<b>0</b>	<b>0</b>	<b>0</b>	<b>-64.000</b>	<b>-64.000</b>

Ifd. Nr.	Teilfinanzplan B. Planung einzelner Investitionsmaßnahmen  Einzahlungs- und Auszahlungsarten	Ergebnis 2020	Ansatz 2021	Ansatz 2022	VE 2022	VE 2022 wirksam in 2023	VE 2022 wirksam in 2024	VE 2022 wirksam in 2025	VE 2022 wirksam in 2026	Planung 2023	Planung 2024	Planung 2025	Bisher bereit- gestelltes Budget	Geplante Gesamt- kosten-/ einnahmen
		EUR	EUR	EUR	EUR	EUR	EUR	EUR	EUR	EUR	EUR	EUR	EUR	EUR
		1	2	3	4	5	6	7	8	9	10	11	12	13
<b>17003995: Projekt Umbau SttB Brackwede</b>														
1	Zuwend. f. Investitionsmaßnahmen	0	184.000	0	0	0	0	0	0	0	0	0	184.000	184.000
2	+ Einzahl. Veräußerung v. Sachanlagen	0	0	0	0	0	0	0	0	0	0	0	0	0
3	+ Einzahl. Veräußerung v. Finanzanlag	0	0	0	0	0	0	0	0	0	0	0	0	0
4	+ Einzahl. a. Beiträgen u.ä. Entgelten	0	0	0	0	0	0	0	0	0	0	0	0	0
5	+ Sonstige Investitionseinzahlungen	0	0	0	0	0	0	0	0	0	0	0	0	0
6	= <b>Einzahlungen a. Investitionstätigkeit</b>	0	184.000	0	0	0	0	0	0	0	0	0	184.000	184.000
7	- Ausz. Erwerb v. Grundst. u. Gebäuden	0	0	0	0	0	0	0	0	0	0	0	0	0
8	- Auszahlungen für Baumaßnahmen	0	0	0	0	0	0	0	0	0	0	0	0	0
9	- Ausz. Erwerb v. bewegl. Anlageverm.	0	-230.000	0	0	0	0	0	0	0	0	0	-230.000	-230.000
10	- Ausz. f.d. Erwerb von Finanzanlagen	0	0	0	0	0	0	0	0	0	0	0	0	0
11	- Ausz. von aktivierbaren Zuwendungen	0	0	0	0	0	0	0	0	0	0	0	0	0
12	- Sonstige Investitionsauszahlungen	0	0	0	0	0	0	0	0	0	0	0	0	0
13	= <b>Auszahlungen a. Investitionstätigkeit</b>	0	-230.000	0	0	0	0	0	0	0	0	0	-230.000	-230.000
14	= <b>Saldo aus Investitionstätigkeit</b>	0	-46.000	0	0	0	0	0	0	0	0	0	-46.000	-46.000

lfd. Nr.	Teilfinanzplan B. Planung einzelner Investitionsmaßnahmen  Einzahlungs- und Auszahlungsarten	Ergebnis 2020	Ansatz 2021	Ansatz 2022	VE 2022	VE 2022 wirksam in 2023	VE 2022 wirksam in 2024	VE 2022 wirksam in 2025	VE 2022 wirksam in 2026	Planung 2023	Planung 2024	Planung 2025	Bisher bereit- gestelltes Budget	Geplante Gesamt- kosten-/ einnahmen
		EUR	EUR	EUR	EUR	EUR	EUR	EUR	EUR	EUR	EUR	EUR	EUR	EUR
		1	2	3	4	5	6	7	8	9	10	11	12	13
<b>17004413: Modern. Zentralbibliothek Open Library</b>														
1	Zuwend. f. Investitionsmaßnahmen	0	0	0	0	0	0	0	0	0	0	0	41.824	41.824
2	+ Einzahl. Veräußerung v. Sachanlagen	0	0	0	0	0	0	0	0	0	0	0	0	0
3	+ Einzahl. Veräußerung v. Finanzanlag	0	0	0	0	0	0	0	0	0	0	0	0	0
4	+ Einzahl. a. Beiträgen u.ä. Entgelten	0	0	0	0	0	0	0	0	0	0	0	0	0
5	+ Sonstige Investitionseinzahlungen	0	0	0	0	0	0	0	0	0	0	0	0	0
6	= <b>Einzahlungen a. Investitionstätigkeit</b>	<b>0</b>	<b>0</b>	<b>0</b>	<b>0</b>	<b>0</b>	<b>0</b>	<b>0</b>	<b>0</b>	<b>0</b>	<b>0</b>	<b>0</b>	<b>41.824</b>	<b>41.824</b>
7	- Ausz. Erwerb v. Grundst. u. Gebäuden	0	0	0	0	0	0	0	0	0	0	0	0	0
8	- Auszahlungen für Baumaßnahmen	0	0	0	0	0	0	0	0	0	0	0	0	0
9	- Ausz. Erwerb v. bewegl. Anlageverm.	0	0	0	0	0	0	0	0	0	0	0	-43.172	-43.172
10	- Ausz. f.d. Erwerb von Finanzanlagen	0	0	0	0	0	0	0	0	0	0	0	0	0
11	- Ausz. von aktivierbaren Zuwendungen	-5.380	0	0	0	0	0	0	0	0	0	0	-5.380	-5.380
12	- Sonstige Investitionsauszahlungen	0	0	0	0	0	0	0	0	0	0	0	0	0
13	= <b>Auszahlungen a. Investitionstätigkeit</b>	<b>-5.380</b>	<b>0</b>	<b>0</b>	<b>0</b>	<b>0</b>	<b>0</b>	<b>0</b>	<b>0</b>	<b>0</b>	<b>0</b>	<b>0</b>	<b>-48.551</b>	<b>-48.551</b>
14	= <b>Saldo aus Investitionstätigkeit</b>	<b>-5.380</b>	<b>0</b>	<b>0</b>	<b>0</b>	<b>0</b>	<b>0</b>	<b>0</b>	<b>0</b>	<b>0</b>	<b>0</b>	<b>0</b>	<b>-6.727</b>	<b>-6.727</b>

lfd. Nr.	Teilfinanzplan B. Planung einzelner Investitionsmaßnahmen  Einzahlungs- und Auszahlungsarten	Ergebnis 2020	Ansatz 2021	Ansatz 2022	VE 2022	VE 2022 wirksam in 2023	VE 2022 wirksam in 2024	VE 2022 wirksam in 2025	VE 2022 wirksam in 2026	Planung 2023	Planung 2024	Planung 2025	Bisher bereit- gestelltes Budget	Geplante Gesamt- kosten-/ einnahmen
		EUR	EUR	EUR	EUR	EUR	EUR	EUR	EUR	EUR	EUR	EUR	EUR	EUR
		1	2	3	4	5	6	7	8	9	10	11	12	13
<b>17005499: Projekt Neugestaltung Zentralb. Neumarkt</b>														
1	Zuwend. f. Investitionsmaßnahmen	0	0	120.000	0	0	0	0	0	0	0	0	0	120.000
2	+ Einzahl. Veräußerung v. Sachanlagen	0	0	0	0	0	0	0	0	0	0	0	0	0
3	+ Einzahl. Veräußerung v. Finanzanlag	0	0	0	0	0	0	0	0	0	0	0	0	0
4	+ Einzahl. a. Beiträgen u.ä. Entgelten	0	0	0	0	0	0	0	0	0	0	0	0	0
5	+ Sonstige Investitionseinzahlungen	0	0	0	0	0	0	0	0	0	0	0	0	0
6	= <b>Einzahlungen a. Investitionstätigkeit</b>	<b>0</b>	<b>0</b>	<b>120.000</b>	<b>0</b>	<b>0</b>	<b>0</b>	<b>0</b>	<b>0</b>	<b>0</b>	<b>0</b>	<b>0</b>	<b>0</b>	<b>120.000</b>
7	- Ausz. Erwerb v. Grundst. u. Gebäuden	0	0	0	0	0	0	0	0	0	0	0	0	0
8	- Auszahlungen für Baumaßnahmen	0	0	0	0	0	0	0	0	0	0	0	0	0
9	- Ausz. Erwerb v. bewegl. Anlageverm.	0	0	-150.000	0	0	0	0	0	0	0	0	0	-150.000
10	- Ausz. f.d. Erwerb von Finanzanlagen	0	0	0	0	0	0	0	0	0	0	0	0	0
11	- Ausz. von aktivierbaren Zuwendungen	0	0	0	0	0	0	0	0	0	0	0	0	0
12	- Sonstige Investitionsauszahlungen	0	0	0	0	0	0	0	0	0	0	0	0	0
13	= <b>Auszahlungen a. Investitionstätigkeit</b>	<b>0</b>	<b>0</b>	<b>-150.000</b>	<b>0</b>	<b>0</b>	<b>0</b>	<b>0</b>	<b>0</b>	<b>0</b>	<b>0</b>	<b>0</b>	<b>0</b>	<b>-150.000</b>
14	= <b>Saldo aus Investitionstätigkeit</b>	<b>0</b>	<b>0</b>	<b>-30.000</b>	<b>0</b>	<b>0</b>	<b>0</b>	<b>0</b>	<b>0</b>	<b>0</b>	<b>0</b>	<b>0</b>	<b>0</b>	<b>-30.000</b>

Ifd. Nr.	Teilfinanzplan B. Planung einzelner Investitionsmaßnahmen  Einzahlungs- und Auszahlungsarten	Ergebnis 2020	Ansatz 2021	Ansatz 2022	VE 2022	VE 2022 wirksam in 2023	VE 2022 wirksam in 2024	VE 2022 wirksam in 2025	VE 2022 wirksam in 2026	Planung 2023	Planung 2024	Planung 2025	Bisher bereit- gestelltes Budget	Geplante Gesamt- kosten-/ einnahmen
		EUR	EUR	EUR	EUR	EUR	EUR	EUR	EUR	EUR	EUR	EUR	EUR	EUR
		1	2	3	4	5	6	7	8	9	10	11	12	13
<b>17005500: Projekt Umbau SttB Schildesche</b>														
1	Zuwend. f. Investitionsmaßnahmen	0	0	0	0	0	0	0	0	0	160.000	160.000	0	320.000
2	+ Einzahl. Veräußerung v. Sachanlagen	0	0	0	0	0	0	0	0	0	0	0	0	0
3	+ Einzahl. Veräußerung v. Finanzanlag	0	0	0	0	0	0	0	0	0	0	0	0	0
4	+ Einzahl. a. Beiträgen u.ä. Entgelten	0	0	0	0	0	0	0	0	0	0	0	0	0
5	+ Sonstige Investitionseinzahlungen	0	0	0	0	0	0	0	0	0	0	0	0	0
6	= <b>Einzahlungen a. Investitionstätigkeit</b>	<b>0</b>	<b>0</b>	<b>0</b>	<b>0</b>	<b>0</b>	<b>0</b>	<b>0</b>	<b>0</b>	<b>0</b>	<b>160.000</b>	<b>160.000</b>	<b>0</b>	<b>320.000</b>
7	- Ausz. Erwerb v. Grundst. u. Gebäuden	0	0	0	0	0	0	0	0	0	0	0	0	0
8	- Auszahlungen für Baumaßnahmen	0	0	0	0	0	0	0	0	0	0	0	0	0
9	- Ausz. Erwerb v. bewegl. Anlageverm.	0	0	0	0	0	0	0	0	0	-200.000	-200.000	0	-400.000
10	- Ausz. f.d. Erwerb von Finanzanlagen	0	0	0	0	0	0	0	0	0	0	0	0	0
11	- Ausz. von aktivierbaren Zuwendungen	0	0	0	0	0	0	0	0	0	0	0	0	0
12	- Sonstige Investitionsauszahlungen	0	0	0	0	0	0	0	0	0	0	0	0	0
13	= <b>Auszahlungen a. Investitionstätigkeit</b>	<b>0</b>	<b>0</b>	<b>0</b>	<b>0</b>	<b>0</b>	<b>0</b>	<b>0</b>	<b>0</b>	<b>0</b>	<b>-200.000</b>	<b>-200.000</b>	<b>0</b>	<b>-400.000</b>
14	= <b>Saldo aus Investitionstätigkeit</b>	<b>0</b>	<b>0</b>	<b>0</b>	<b>0</b>	<b>0</b>	<b>0</b>	<b>0</b>	<b>0</b>	<b>0</b>	<b>-40.000</b>	<b>-40.000</b>	<b>0</b>	<b>-80.000</b>

lfd. Nr.	Teilfinanzplan B. Planung einzelner Investitionsmaßnahmen  Einzahlungs- und Auszahlungsarten	Ergebnis 2020	Ansatz 2021	Ansatz 2022	VE 2022	VE 2022 wirksam in 2023	VE 2022 wirksam in 2024	VE 2022 wirksam in 2025	VE 2022 wirksam in 2026	Planung 2023	Planung 2024	Planung 2025	Bisher bereit- gestelltes Budget	Geplante Gesamt- kosten-/ einnahmen
		EUR	EUR	EUR	EUR	EUR	EUR	EUR	EUR	EUR	EUR	EUR	EUR	EUR
		1	2	3	4	5	6	7	8	9	10	11	12	13
<b>17005501: Projekt Umbau SttB Baumheide</b>														
1	Zuwend. f. Investitionsmaßnahmen	159.996	0	0	0	0	0	0	0	0	0	0	159.996	159.996
2	+ Einzahl. Veräußerung v. Sachanlagen	0	0	0	0	0	0	0	0	0	0	0	0	0
3	+ Einzahl. Veräußerung v. Finanzanlag	0	0	0	0	0	0	0	0	0	0	0	0	0
4	+ Einzahl. a. Beiträgen u.ä. Entgelten	0	0	0	0	0	0	0	0	0	0	0	0	0
5	+ Sonstige Investitionseinzahlungen	0	0	0	0	0	0	0	0	0	0	0	0	0
6	= <b>Einzahlungen a. Investitionstätigkeit</b>	<b>159.996</b>	<b>0</b>	<b>0</b>	<b>0</b>	<b>0</b>	<b>0</b>	<b>0</b>	<b>0</b>	<b>0</b>	<b>0</b>	<b>0</b>	<b>159.996</b>	<b>159.996</b>
7	- Ausz. Erwerb v. Grundst. u. Gebäuden	0	0	0	0	0	0	0	0	0	0	0	0	0
8	- Auszahlungen für Baumaßnahmen	0	0	0	0	0	0	0	0	0	0	0	0	0
9	- Ausz. Erwerb v. bewegl. Anlageverm.	0	0	0	0	0	0	0	0	0	0	0	0	0
10	- Ausz. f.d. Erwerb von Finanzanlagen	0	0	0	0	0	0	0	0	0	0	0	0	0
11	- Ausz. von aktivierbaren Zuwendungen	0	0	0	0	0	0	0	0	0	0	0	0	0
12	- Sonstige Investitionsauszahlungen	0	0	0	0	0	0	0	0	0	0	0	0	0
13	= <b>Auszahlungen a. Investitionstätigkeit</b>	<b>0</b>	<b>0</b>	<b>0</b>	<b>0</b>	<b>0</b>	<b>0</b>	<b>0</b>	<b>0</b>	<b>0</b>	<b>0</b>	<b>0</b>	<b>0</b>	<b>0</b>
14	= <b>Saldo aus Investitionstätigkeit</b>	<b>159.996</b>	<b>0</b>	<b>0</b>	<b>0</b>	<b>0</b>	<b>0</b>	<b>0</b>	<b>0</b>	<b>0</b>	<b>0</b>	<b>0</b>	<b>159.996</b>	<b>159.996</b>

# Haushaltsplan 2022

lfd. Nr.	Teilfinanzplan B. Planung einzelner Investitionsmaßnahmen  Einzahlungs- und Auszahlungsarten	Ergebnis 2020	Ansatz 2021	Ansatz 2022	VE 2022	VE 2022 wirksam in 2023	VE 2022 wirksam in 2024	VE 2022 wirksam in 2025	VE 2022 wirksam in 2026	Planung 2023	Planung 2024	Planung 2025	Bisher bereit- gestelltes Budget	Geplante Gesamt- kosten-/ einnahmen
		EUR	EUR	EUR	EUR	EUR	EUR	EUR	EUR	EUR	EUR	EUR	EUR	EUR
		1	2	3	4	5	6	7	8	9	10	11	12	13
<b>unterhalb Wertgrenze:</b>														
1	Zuwend. f. Investitionsmaßnahmen	109.975	0	0	0	0	0	0	0	0	0	0	978.393	978.393
2	+ Einzahl. Veräußerung v. Sachanlagen	0	0	4.000	0	0	0	0	0	0	0	0	2.986	6.986
3	+ Einzahl. Veräußerung v. Finanzanlag	0	0	0	0	0	0	0	0	0	0	0	0	0
4	+ Einzahl. a. Beiträgen u.ä. Entgelten	0	0	0	0	0	0	0	0	0	0	0	0	0
5	+ Sonstige Investitionseinzahlungen	0	0	0	0	0	0	0	0	0	0	0	0	0
6	<b>= Einzahlungen a. Investitionstätigkeit</b>	<b>109.975</b>	<b>0</b>	<b>4.000</b>	<b>0</b>	<b>0</b>	<b>0</b>	<b>0</b>	<b>0</b>	<b>0</b>	<b>0</b>	<b>0</b>	<b>981.378</b>	<b>985.378</b>
7	- Ausz. Erwerb v. Grundst. u. Gebäuden	0	0	0	0	0	0	0	0	0	0	0	0	0
8	- Auszahlungen für Baumaßnahmen	0	0	0	0	0	0	0	0	0	0	0	0	0
9	- Ausz. Erwerb v. bewegl. Anlageverm.	-188.716	-117.812	-141.812	0	0	0	0	0	-125.812	-129.812	-139.812	-1.472.274	-2.009.522
10	- Ausz. f.d. Erwerb von Finanzanlagen	0	0	0	0	0	0	0	0	0	0	0	-36.847	-36.847
11	- Ausz. von aktivierbaren Zuwendungen	0	0	0	0	0	0	0	0	0	0	0	0	0
12	- Sonstige Investitionsauszahlungen	0	0	0	0	0	0	0	0	0	0	0	0	0
13	<b>= Auszahlungen a. Investitionstätigkeit</b>	<b>-188.716</b>	<b>-117.812</b>	<b>-141.812</b>	<b>0</b>	<b>0</b>	<b>0</b>	<b>0</b>	<b>0</b>	<b>-125.812</b>	<b>-129.812</b>	<b>-139.812</b>	<b>-1.509.122</b>	<b>-2.046.370</b>
14	<b>= Saldo aus Investitionstätigkeit</b>	<b>-78.742</b>	<b>-117.812</b>	<b>-137.812</b>	<b>0</b>	<b>0</b>	<b>0</b>	<b>0</b>	<b>0</b>	<b>-125.812</b>	<b>-129.812</b>	<b>-139.812</b>	<b>-527.743</b>	<b>-1.060.991</b>



**F0\_04 Kultur und Wissenschaft**  
**F0\_0406 Stadtbibliothek**

<b>Produktbereich</b>	Numerik 11.04	Bezeichnung Kultur	Produktgruppenverantwortliche/r Dezent/in Dr. Witthaus, Udo, Dezernat 2
<b>Produktgruppe</b>	Numerik 11.04.06	Bezeichnung Stadtbibliothek	Bezeichnung des politischen Gremiums Kulturausschuss
		Zuständige Organisationseinheit 420, Stadtbibliothek	Produktgruppenverantwortliche/r Dr. Bartlakowski, Katja
<b>Spezielle Bewirtschaftungsregeln</b>			
<b>Teilergebnisplan</b>			
Zuweisungen vom Land (41410000), etwaige Zuweisungen von Gemeinde und Gemeindeverb. (41420000) und deklarierte Zuschüsse privater Unternehmen (41470000) sind zweckgebunden zu verwenden und stehen nicht zur allgemeinen Deckung zur Verfügung.			
Benutzungsgebühren aus Bestsellereinnahmen sind zweckgebunden für die Beschaffung von Bestsellermedien, für deren Einarbeitung und die Beschaffung von Lizenzen (eMedien und Datenbankzugänge) einzusetzen. Ausdrücklich deckungsfähig sind die Bestsellereinnahmen auch zugunsten der Ausgaben für Medien der Onleihe owl 78310000 und Datenbankzugängen 54290000 (11040610) sowie Zeitungen und Fachliteratur (54310002).			
Schadensersatzleistungen sind zweckgebunden für die Ersatzbeschaffung von Medien zu verwenden.			
<b>Teilfinanzplan</b>			
Die Landesmittel sind zweckgebunden und dürfen nur zweckentsprechend verwendet werden.			
Es sind keine Verschiebungen der Ausgabeansätze innerhalb der Landesmittelprojekte zulässig.			
Minderausgaben bei den sonstigen Projekten stehen hingegen für Mehrausgaben bei den Landesmittelprojekten zur Verfügung.			
Deklarierte Spenden für investive Maßnahmen sind zweckgebunden zu verwenden.			
<b>Sonstiges</b>			
<b>Erläuterungen zu den Haushaltspositionen</b>			
<b>Teilergebnisplan</b>			
<b>Teilfinanzplan</b>			
<b>Sonstiges</b>			
<b>Sonstige Daten über örtliche Verhältnisse</b>			
entfällt			

**C0\_04 Kultur und Wissenschaft**  
**C0\_0409 Stadtarchiv u. Landesgesch. Bibliothek**

<b>Produktbereich</b>	Numerik 11.04	Bezeichnung Kultur und Wissenschaft	Produktgruppenverantwortliche/r Dezentent/in Dr. Witthaus, Udo, Dezernat 2
<b>Produktgruppe</b>	Numerik 11.04.09	Bezeichnung Stadtarchiv u. Landesgesch. Bibliothek	Bezeichnung des politischen Gremiums Kulturausschuss
		Zuständige Organisationseinheit 430, Stadtarchiv u. Landesgeschichtliche Bibliothek	Produktgruppenverantwortliche/r Dr. Rath, Jochen
<b>Inhalte der Produktgruppe</b>			
<b>Beschreibung</b>			
Stadtarchiv und Landesgeschichtliche Bibliothek sind als Aufbewahrungs- und Erschließungsort für historische Dokumente und der für ihre Auswertung notwendigen Medien und Hilfsmittel Koordinations- und Informationszentren für Verwaltung, Bürgerschaft und Forschung. Durch Vorlage von Dokumenten, Ausleihe von Büchern und Exponaten, Beratung, Auskunftserteilung, Herstellung von Reproduktionen, Führungen, Vorträge, Veranstaltungen, Ausstellungen und Publikationen wird das unverwechselbare, historisch gewachsene Profil der Stadt bewusst gemacht, geschärft und nachhaltig vermittelt.			
<b>Zielsetzung</b>			
Ausbau des Informationsbestandes durch Übernahme und Aufbereitung von aussagekräftiger amtlicher und nichtamtlicher Überlieferung und Medien für die interne und externe Auswertung sowie für die Vermittlung von stadtgeschichtlichen und archiv- und bibliotheksfachlichen Themen. Die Öffnungszeiten der Landesgeschichtlichen Bibliothek sollen erweitert werden.			
<b>Zielerreichung</b>			
<ol style="list-style-type: none"> <li>1. Effiziente Auswahl und Übernahme einer aussagekräftigen Überlieferung und Ausbau des wissenschaftlich-regionalkundlichen Buchbestands, deren zügige Aufarbeitung/Erschließung durch IT-Einsatz und dauerhafte Bestandserhaltung durch konservatorische Maßnahmen.</li> <li>2. Schnelles Zurverfügungstellen von gesicherten Informationen für interne und externe Benutzer.</li> <li>3. Vermittlung von Stadtgeschichte und archiv- und bibliotheksfachlichen Themen durch eigene oder Unterstützung fremder Ausstellungen, Publikationen, etc.</li> </ol>			
<b>Zielgruppe</b>			
Verwaltung, Bürgerschaft und stadtgeschichtlich-regionalkundliche Forschung			
<b>Besonderheiten im Haushaltsjahr</b>			
Digitalisierung und Online-Stellung von Archiv- und Bibliotheksgut. Beteiligung am Digitalen Archiv (DA) NRW für die Elektronische Langzeitarchivierung. Einrichtung von Bewertungsmodulen und Archivschnittstellen im DMS. Ausstellungen.			

**C0\_04**                    **Kultur und Wissenschaft**  
**C0\_0409**                **Stadtarchiv u. Landesgesch. Bibliothek**  
**10409**                    **Stadtarchiv u. Landesgesch. Bibliothek**

<b>Kennzahlen und Indikatoren der Zielerreichung und Leistungsmengen</b>	<b>Ergebnis 2020</b>	<b>Ansatz 2021</b>	<b>Ansatz 2022</b>	<b>Planung 2023</b>	<b>Planung 2024</b>	<b>Planung 2025</b>
	<b>1</b>	<b>2</b>	<b>3</b>	<b>4</b>	<b>5</b>	<b>6</b>
<b>11.04.09: Stadtarchiv u. Landesgesch. Bibliothek</b>						
Archivische Verzeichnungseinheiten (Stück)	6.828,00	7.000,00	7.000,00	7.000,00	7.000,00	7.000,00
Katalogisierung Medieneinheiten (Stück)	1.323,00	1.800,00	1.800,00	1.800,00	1.800,00	1.800,00
Konserv. Bearbeitung Buch- u. Aktenbände (Stück)	4.247,00	8.500,00	8.500,00	8.500,00	8.500,00	8.500,00
Veranstaltungen, Vorträge u. Veröffentl. (Stück)	57,00	70,00	70,00	70,00	70,00	70,00
Anfragenbearbeitung innerh.v. 4 Wochen % (Zahl)	99,36	80,00	80,00	80,00	80,00	80,00
Aufwand der PG pro 1000 Einwohner (Euro)	2.876,16	5.147,79	3.992,65	4.275,62	4.060,24	4.094,42
Aufwand der PG/Gesamtaufwand Haushalt (%)	0,07	0,12	0,09	0,09	0,09	0,08
Ertrag / Aufwand der PG (%)	5,70	2,52	2,96	2,68	2,82	2,80

**C0\_04 Kultur und Wissenschaft**  
**C0\_0409 Stadtarchiv u. Landesgesch. Bibliothek**

**Produktgruppenübersicht:**

<b>Produkt</b>	<b>Numerik</b> 11.04.09.01	<b>Bezeichnung</b> Bestandsbildung und -erhaltung
<b>Beschreibung des Produktes</b> Übernahme, Sammlung und Ankauf, Erschließung und Erhaltung von Informationsträgern verwaltungsinterner und -externer Herkunft. Das Amt Stadtarchiv und Landesgeschichtliche Bibliothek sichert insbesondere zur Schaffung von Rechtssicherheit und Nachvollziehbarkeit des Verwaltungshandelns sowie für Bildungs- und Forschungszwecke kontinuierlich archivwürdige Informationsträger städtischer Dienststellen (aufgrund der Aktenordnung) oder privater/gewerblicher Herkunft, sammelt Bücher und bereitet diese Informationsträger für die allgemeine Nutzung auf. Der Zustand des Archiv- und Bibliotheksguts soll durch konservatorische Maßnahmen verbessert werden oder erhalten bleiben.		
<b>Produkt</b>	<b>Numerik</b> 11.04.09.02	<b>Bezeichnung</b> Benutzung
<b>Beschreibung des Produktes</b> Das Amt ermöglicht auf Grundlage des Archivgesetzes NRW bzw./und der Benutzungsordnung während der Öffnungszeiten externen Benutzern nach fachlicher Beratung über die persönliche Einsichtnahme einen individuellen Zugang zu Archivalien und Büchern. Auf Antrag werden Reproduktionen (Kopien/Scans) angefertigt und nach der Gebührensatzung berechnet, Bücher ausgeliehen und eigene Publikationen verkauft. Rechercheanfragen werden schriftlich beantwortet und bei privatem oder kommerziellem Hintergrund berechnet.		
<b>Produkt</b>	<b>Numerik</b> 11.04.09.03	<b>Bezeichnung</b> Forschung und Vermittlung
<b>Beschreibung des Produktes</b> Durch eigene Vorträge, Fortbildungen, Seminare, Veranstaltungen, Führungen, archivpädagogische Angebote und Publikationen sowie die Unterstützung ähnlicher Angebote anderer Träger/Einrichtungen durch Exponatausleihe oder Anfertigung von Reproduktionen sollen stadt- und regionalgeschichtliche und facharchivische/-bibliothekarische Themen vermittelt und neue Forschungen hierzu angeregt werden.		

**C0\_04 Kultur und Wissenschaft**  
**C0\_0409 Stadtarchiv u. Landesgesch. Bibliothek**

Ifd. Nr.		Teilergebnisplan (Produktbereichs-/Produktgruppenplan) Ertrags- und Aufwandsarten	Ergebnis 2020	Ansatz 2021	Ansatz 2022	Planung 2023	Planung 2024	Planung 2025
			EUR	EUR	EUR	EUR	EUR	EUR
			1	2	3	4	5	6
1		Steuern und ähnliche Abgaben	0	0	0	0	0	0
2	+	Zuwendungen und allgemeine Umlagen	38.135	26.911	22.970	21.762	21.706	21.706
3	+	Sonstige Transfererträge	0	0	0	0	0	0
4	+	Öffentlich-rechtliche Leistungsentgelte	17.000	16.500	16.500	16.500	16.500	16.500
5	+	Privatrechtliche Leistungsentgelte	438	516	516	516	516	516
6	+	Kostenerstattungen und Kostenumlagen	0	0	0	0	0	0
7	+	Sonstige ordentliche Erträge	0	0	0	0	0	0
8	+	Aktivierete Eigenleistungen	0	0	0	0	0	0
9	+/-	Bestandsveränderungen	0	0	0	0	0	0
<b>10</b>	<b>=</b>	<b>Ordentliche Erträge</b>	<b>55.573</b>	<b>43.927</b>	<b>39.986</b>	<b>38.778</b>	<b>38.722</b>	<b>38.722</b>
11	-	Personalaufwendungen	-665.475	-774.268	-777.420	-793.711	-810.491	-822.115
12	-	Versorgungsaufwendungen	0	0	0	0	0	0
13	-	Aufwendungen für Sach- und Dienstleistungen	-10.917	-79.252	-66.439	-66.882	-67.232	-67.232
14	-	Bilanzielle Abschreibungen	-29.739	-29.875	-25.721	-24.631	-24.702	-24.629
15	-	Transferaufwendungen	-4.375	-5.651	-5.651	-5.651	-5.651	-5.651

Ifd. Nr.		Teilergebnisplan (Produktbereichs-/Produktgruppenplan) Ertrags- und Aufwandsarten	Ergebnis 2020	Ansatz 2021	Ansatz 2022	Planung 2023	Planung 2024	Planung 2025
			EUR	EUR	EUR	EUR	EUR	EUR
			1	2	3	4	5	6
16	-	Sonstige ordentliche Aufwendungen	-251.520	-706.166	-308.116	-388.116	-298.116	-298.116
17	=	<b>Ordentliche Aufwendungen</b>	<b>-962.026</b>	<b>-1.595.212</b>	<b>-1.183.347</b>	<b>-1.278.991</b>	<b>-1.206.192</b>	<b>-1.217.744</b>
18	=	<b>Ordentliches Ergebnis (= Zeilen 10 und 17)</b>	<b>-906.453</b>	<b>-1.551.285</b>	<b>-1.143.360</b>	<b>-1.240.213</b>	<b>-1.167.470</b>	<b>-1.179.021</b>
19	+	Finanzerträge	0	0	0	0	0	0
20	-	Zinsen und sonstige Finanzaufwendungen	0	0	0	0	0	0
21	=	<b>Finanzergebnis (= Zeilen 19 und 20)</b>	<b>0</b>	<b>0</b>	<b>0</b>	<b>0</b>	<b>0</b>	<b>0</b>
22	=	<b>Ergebnis der laufenden Verwaltungstätigkeit (= Zeilen 18 und 21)</b>	<b>-906.453</b>	<b>-1.551.285</b>	<b>-1.143.360</b>	<b>-1.240.213</b>	<b>-1.167.470</b>	<b>-1.179.021</b>
23	+	Außerordentliche Erträge	0	0	0	0	0	0
24	-	Außerordentliche Aufwendungen	0	0	0	0	0	0
25	=	<b>Außerordentliches Ergebnis (= Zeilen 23 und 24)</b>	<b>0</b>	<b>0</b>	<b>0</b>	<b>0</b>	<b>0</b>	<b>0</b>
26	=	<b>Ergebnis vor internen Leistungsbeziehungen (= Zeilen 22 und 25)</b>	<b>-906.453</b>	<b>-1.551.285</b>	<b>-1.143.360</b>	<b>-1.240.213</b>	<b>-1.167.470</b>	<b>-1.179.021</b>
27	+	Erträge aus internen Leistungsbeziehungen	0	0	0	0	0	0
28	-	Aufwendungen aus internen Leistungsbeziehungen	-12.993	-149.889	-166.169	-166.169	-166.169	-166.169
29	=	<b>Teilergebnis (= Zeilen 26 bis 28)</b>	<b>-919.446</b>	<b>-1.701.174</b>	<b>-1.309.530</b>	<b>-1.406.383</b>	<b>-1.333.639</b>	<b>-1.345.191</b>
30	-	globaler Minderaufwand	0	0	0	0	0	0
31	=	<b>Teilergebnis nach Abzug globaler Minderaufwand (=Zeilen 29 und 30)</b>	<b>-919.446</b>	<b>-1.701.174</b>	<b>-1.309.530</b>	<b>-1.406.383</b>	<b>-1.333.639</b>	<b>-1.345.191</b>

**F0\_04 Kultur und Wissenschaft**  
**F0\_0409 Stadtarchiv u. Landesgesch. Bibliothek**

Ifd. Nr.	Teilfinanzplan A. Zahlungsübersicht  Einzahlungs- und Auszahlungsarten	Ergebnis 2020	Ansatz 2021	Ansatz 2022	VE 2022	VE 2022 wirksam in 2023	VE 2022 wirksam in 2024	VE 2022 wirksam in 2025	VE 2022 wirksam in 2026	Planung 2023	Planung 2024	Planung 2025
		EUR	EUR	EUR	EUR	EUR	EUR	EUR	EUR	EUR	EUR	EUR
	Investitionstätigkeit	1	2	3	4	5	6	7	8	9	10	11
1	Zuwend. f. Investitionsmaßnahmen	0	0	0	0	0	0	0	0	0	0	0
2	+ Einz. Veräußerung v. Sachanlagen	0	0	0	0	0	0	0	0	0	0	0
3	+ Einz. Veräußerung v. Finanzanlagen	0	0	0	0	0	0	0	0	0	0	0
4	+ Einz. a. Beiträgen u.ä. Entgelten	0	0	0	0	0	0	0	0	0	0	0
5	+ Sonstige Investitionseinzahlungen	0	0	0	0	0	0	0	0	0	0	0
<b>6</b>	<b>= Summe investive Einzahlungen</b>	<b>0</b>	<b>0</b>	<b>0</b>	<b>0</b>	<b>0</b>	<b>0</b>	<b>0</b>	<b>0</b>	<b>0</b>	<b>0</b>	<b>0</b>
7	- Ausz. Erwerb v. Grundst. u. Gebäuden	0	0	0	0	0	0	0	0	0	0	0
8	- Auszahlungen für Baumaßnahmen	0	0	0	0	0	0	0	0	0	0	0
9	- Ausz. Erwerb v. bewegl. Anlageverm.	-1.911	-4.500	-4.500	0	0	0	0	0	-4.500	-4.500	-4.500
10	- Ausz. f. d. Erwerb von Finanzanlagen	0	0	0	0	0	0	0	0	0	0	0
11	- Ausz. von aktivierbaren Zuwendungen	0	0	0	0	0	0	0	0	0	0	0
12	- Sonstige Investitionsauszahlungen	0	0	0	0	0	0	0	0	0	0	0
<b>13</b>	<b>= Summe investive Auszahlungen</b>	<b>-1.911</b>	<b>-4.500</b>	<b>-4.500</b>	<b>0</b>	<b>0</b>	<b>0</b>	<b>0</b>	<b>0</b>	<b>-4.500</b>	<b>-4.500</b>	<b>-4.500</b>
<b>14</b>	<b>= Saldo der Investitionstätigkeit (= Zeilen 6 und 13)</b>	<b>-1.911</b>	<b>-4.500</b>	<b>-4.500</b>	<b>0</b>	<b>0</b>	<b>0</b>	<b>0</b>	<b>0</b>	<b>-4.500</b>	<b>-4.500</b>	<b>-4.500</b>

Ifd. Nr.	Teilfinanzplan B. Planung einzelner Investitionsmaßnahmen  Einzahlungs- und Auszahlungsarten	Ergebnis 2020	Ansatz 2021	Ansatz 2022	VE 2022	VE 2022 wirksam in 2023	VE 2022 wirksam in 2024	VE 2022 wirksam in 2025	VE 2022 wirksam in 2026	Planung 2023	Planung 2024	Planung 2025	Bisher bereit- gestelltes Budget	Geplante Gesamt- kosten-/ einnahmen
		EUR	EUR	EUR	EUR	EUR	EUR	EUR	EUR	EUR	EUR	EUR	EUR	EUR
		1	2	3	4	5	6	7	8	9	10	11	12	13
<b>unterhalb Wertgrenze:</b>														
1	Zuwend. f. Investitionsmaßnahmen	0	0	0	0	0	0	0	0	0	0	0	0	0
2	+ Einzahl. Veräußerung v. Sachanlagen	0	0	0	0	0	0	0	0	0	0	0	0	0
3	+ Einzahl. Veräußerung v. Finanzanlag	0	0	0	0	0	0	0	0	0	0	0	0	0
4	+ Einzahl. a. Beiträgen u.ä. Entgelten	0	0	0	0	0	0	0	0	0	0	0	0	0
5	+ Sonstige Investitionseinzahlungen	0	0	0	0	0	0	0	0	0	0	0	0	0
6	= <b>Einzahlungen a. Investitionstätigkeit</b>	<b>0</b>	<b>0</b>	<b>0</b>	<b>0</b>	<b>0</b>	<b>0</b>	<b>0</b>	<b>0</b>	<b>0</b>	<b>0</b>	<b>0</b>	<b>0</b>	<b>0</b>
7	- Ausz. Erwerb v. Grundst. u. Gebäuden	0	0	0	0	0	0	0	0	0	0	0	0	0
8	- Auszahlungen für Baumaßnahmen	0	0	0	0	0	0	0	0	0	0	0	0	0
9	- Ausz. Erwerb v. bewegl. Anlageverm.	-1.911	-4.500	-4.500	0	0	0	0	0	-4.500	-4.500	-4.500	-6.411	-24.411
10	- Ausz. f.d. Erwerb von Finanzanlagen	0	0	0	0	0	0	0	0	0	0	0	0	0
11	- Ausz. von aktivierbaren Zuwendungen	0	0	0	0	0	0	0	0	0	0	0	0	0
12	- Sonstige Investitionsauszahlungen	0	0	0	0	0	0	0	0	0	0	0	0	0
13	= <b>Auszahlungen a. Investitionstätigkeit</b>	<b>-1.911</b>	<b>-4.500</b>	<b>-4.500</b>	<b>0</b>	<b>0</b>	<b>0</b>	<b>0</b>	<b>0</b>	<b>-4.500</b>	<b>-4.500</b>	<b>-4.500</b>	<b>-6.411</b>	<b>-24.411</b>
14	= <b>Saldo aus Investitionstätigkeit</b>	<b>-1.911</b>	<b>-4.500</b>	<b>-4.500</b>	<b>0</b>	<b>0</b>	<b>0</b>	<b>0</b>	<b>0</b>	<b>-4.500</b>	<b>-4.500</b>	<b>-4.500</b>	<b>-6.411</b>	<b>-24.411</b>



**C0\_04 Kultur und Wissenschaft**  
**C0\_0410 Historisches Museum**

<b>Produktbereich</b>	Numerik 11.04	Bezeichnung Kultur und Wissenschaft	Produktgruppenverantwortliche/r Dezernent/in Dr. Witthaus, Udo, Dezernat 2
<b>Produktgruppe</b>	Numerik 11.04.10	Bezeichnung Historisches Museum	Bezeichnung des politischen Gremiums Kulturausschuss
		Zuständige Organisationseinheit 480, Museen im Ravensberger Park	Produktgruppenverantwortliche/r Dr. Stratmann, Wilhelm
<b>Inhalte der Produktgruppe</b>			
<b>Beschreibung</b> Das Historische Museum ist ein Ort der Identitätsbildung und kreativen Auseinandersetzung mit der Vergangenheit der Stadt Bielefeld. Zentrale Aufgaben sind das Sammeln und Bewahren von historischen Artefakten aus der Region, das Erforschen historischer Zusammenhänge und die anschauliche Vermittlung dieses Wissens an ein vielschichtiges Publikum.			
<b>Zielsetzung</b> Bewahrung von Zeugnissen der Stadt- und Regionalgeschichte Publikumsnahe Vermittlung von historischen Ereignissen und Zusammenhängen			
<b>Zielerreichung</b> 1. Präsentation und stetige Aktualisierung einer zeitgemäßen Dauerausstellung 2. Präsentation eines ausgewogenen Sonderausstellungsprogramms für verschiedene Zielgruppen 3. Angebot von zielgruppengerechten Bildungsveranstaltungen 4. Ergänzung der Sammlungen zur Stadt- und Regionalgeschichte um qualitativ hochwertige Objekte sowie deren sachgerechte Aufbewahrung und Erforschung			
<b>Zielgruppe</b> Personen aus unterschiedlichen Gesellschaftsschichten und jeden Alters			
<b>Besonderheiten im Haushaltsjahr</b> Inventarisierung der Sammlungen; Umzug der Sammlungen von einzelnen Außenlagern in ein Zentrallager; Neugestaltung der Dauerausstellung			

**C0\_04**                    **Kultur und Wissenschaft**  
**C0\_0410**                **Historisches Museum**  
**10410**                    **Historisches Museum**

<b>Kennzahlen und Indikatoren der Zielerreichung und Leistungsmengen</b>	<b>Ergebnis 2020</b>	<b>Ansatz 2021</b>	<b>Ansatz 2022</b>	<b>Planung 2023</b>	<b>Planung 2024</b>	<b>Planung 2025</b>
	<b>1</b>	<b>2</b>	<b>3</b>	<b>4</b>	<b>5</b>	<b>6</b>
<b>11.04.10: Hist. Museum</b>						
Besucher/innen (Personen)	11.390,00	30.000,00	30.000,00	30.000,00	30.000,00	30.000,00
Anzahl Mus.Päd. Veranst. (Stück)	193,00	400,00	400,00	400,00	400,00	400,00
Wert Neuzugänge Sammlungsgut (Euro)	5.030,00	10.000,00	10.000,00	10.000,00	10.000,00	10.000,00
Wert der Aktualisierung Dauerausst. (Euro)	50.000,00	50.000,00	50.000,00	50.000,00	50.000,00	50.000,00
Teilnehm. Mus.Päd. Veranst. (Personen)	2.030,00	4.000,00	4.000,00	4.000,00	4.000,00	4.000,00
Aufwand der PG pro 1000 Einwohner (Euro)	6.610,94	6.476,29	7.037,95	7.087,52	7.157,69	7.125,88
Aufwand der PG/Gesamtaufwand Haushalt (%)	0,16	0,15	0,15	0,15	0,15	0,15
Ertrag / Aufwand der PG (%)	9,39	6,63	5,93	5,54	5,36	4,48

**C0\_04 Kultur und Wissenschaft**  
**C0\_0410 Historisches Museum**

**Produktgruppenübersicht:**

<b>Produkt</b>	Numerik 11.04.10.01	Bezeichnung Ausstellungen
<b>Beschreibung des Produktes</b> Die Ausstellungen des Historischen Museums sollen auf lehrreiche und unterhaltsame Art Wissen über die Geschichte Bielefelds und allgemeine kulturell und gesellschaftlich relevante Themen vermitteln. Auf zeitgemäße Art gestaltet, sprechen sie mit wechselnden Kooperationspartnern immer wieder neue Interessenten an.		
<b>Produkt</b>	Numerik 11.04.10.02	Bezeichnung Museumspädag. Veranstaltungen
<b>Beschreibung des Produktes</b> Das Historische Museum will Geschichte Kindern aller Altersstufen spannend und sinnlich erfahrbar vermitteln. Daneben stehen verschiedene Angebote für Erwachsene und nicht zuletzt eine wachsende Seniorenarbeit.		
<b>Produkt</b>	Numerik 11.04.10.03	Bezeichnung Sammlung
<b>Beschreibung des Produktes</b> Die sehr umfangreiche Sammlung des Historischen Museums bildet die Geschichte Bielefelds von der vorstädtischen Besiedlung bis zur jüngsten Vergangenheit ab. Verschiedene Spezialsammlungen zur Industriegeschichte bestätigen den besonderen Rang des Industriestandortes Bielefeld und werden von anderen Museen als Leihgaben nachgefragt.		
<b>Produkt</b>	Numerik 11.04.10.04	Bezeichnung Besondere Dienstleistungen
<b>Beschreibung des Produktes</b> Neben den klassischen Museumsaufgaben nimmt die Bearbeitung von Anfragen von Firmen, aus der Bürgerschaft und von anderen Museen immer mehr Raum ein. Hinzu kommen Sonderveranstaltungen und das qualifizierte Angebot eines Museumsshops.		

**C0\_04 Kultur und Wissenschaft**  
**C0\_0410 Historisches Museum**

Ifd. Nr.		Teilergebnisplan (Produktbereichs-/Produktgruppenplan) Ertrags- und Aufwandsarten	Ergebnis 2020	Ansatz 2021	Ansatz 2022	Planung 2023	Planung 2024	Planung 2025
			EUR	EUR	EUR	EUR	EUR	EUR
			1	2	3	4	5	6
1		Steuern und ähnliche Abgaben	0	0	0	0	0	0
2	+	Zuwendungen und allgemeine Umlagen	125.439	82.440	107.803	99.414	96.398	74.505
3	+	Sonstige Transfererträge	0	0	0	0	0	0
4	+	Öffentlich-rechtliche Leistungsentgelte	65.201	0	20.645	20.645	20.645	20.645
5	+	Privatrechtliche Leistungsentgelte	19.772	63.088	12.650	12.650	12.650	12.650
6	+	Kostenerstattungen und Kostenumlagen	0	0	0	0	0	0
7	+	Sonstige ordentliche Erträge	-37	61	0	0	0	0
8	+	Aktivierete Eigenleistungen	0	0	0	0	0	0
9	+/-	Bestandsveränderungen	0	0	0	0	0	0
<b>10</b>	<b>=</b>	<b>Ordentliche Erträge</b>	<b>210.374</b>	<b>145.590</b>	<b>141.098</b>	<b>132.709</b>	<b>129.693</b>	<b>107.800</b>
11	-	Personalaufwendungen	-671.689	-717.767	-770.749	-785.947	-801.115	-810.686
12	-	Versorgungsaufwendungen	0	0	0	0	0	0
13	-	Aufwendungen für Sach- und Dienstleistungen	-123.024	-94.527	-98.527	-91.537	-91.537	-91.537
14	-	Bilanzielle Abschreibungen	-124.704	-98.283	-109.184	-117.730	-126.279	-105.957
15	-	Transferaufwendungen	0	0	0	0	0	0

Ifd. Nr.		Teilergebnisplan (Produktbereichs-/Produktgruppenplan) Ertrags- und Aufwandsarten	Ergebnis 2020	Ansatz 2021	Ansatz 2022	Planung 2023	Planung 2024	Planung 2025
			EUR	EUR	EUR	EUR	EUR	EUR
			1	2	3	4	5	6
16	-	Sonstige ordentliche Aufwendungen	-1.242.560	-1.171.943	-1.263.568	-1.263.568	-1.263.568	-1.263.568
17	=	<b>Ordentliche Aufwendungen</b>	<b>-2.161.977</b>	<b>-2.082.520</b>	<b>-2.242.029</b>	<b>-2.258.781</b>	<b>-2.282.499</b>	<b>-2.271.748</b>
18	=	<b>Ordentliches Ergebnis (= Zeilen 10 und 17)</b>	<b>-1.951.603</b>	<b>-1.936.930</b>	<b>-2.100.930</b>	<b>-2.126.073</b>	<b>-2.152.806</b>	<b>-2.163.948</b>
19	+	Finanzerträge	0	0	0	0	0	0
20	-	Zinsen und sonstige Finanzaufwendungen	0	0	0	0	0	0
21	=	<b>Finanzergebnis (= Zeilen 19 und 20)</b>	<b>0</b>	<b>0</b>	<b>0</b>	<b>0</b>	<b>0</b>	<b>0</b>
22	=	<b>Ergebnis der laufenden Verwaltungstätigkeit (= Zeilen 18 und 21)</b>	<b>-1.951.603</b>	<b>-1.936.930</b>	<b>-2.100.930</b>	<b>-2.126.073</b>	<b>-2.152.806</b>	<b>-2.163.948</b>
23	+	Außerordentliche Erträge	0	0	0	0	0	0
24	-	Außerordentliche Aufwendungen	0	0	0	0	0	0
25	=	<b>Außerordentliches Ergebnis (= Zeilen 23 und 24)</b>	<b>0</b>	<b>0</b>	<b>0</b>	<b>0</b>	<b>0</b>	<b>0</b>
26	=	<b>Ergebnis vor internen Leistungsbeziehungen (= Zeilen 22 und 25)</b>	<b>-1.951.603</b>	<b>-1.936.930</b>	<b>-2.100.930</b>	<b>-2.126.073</b>	<b>-2.152.806</b>	<b>-2.163.948</b>
27	+	Erträge aus internen Leistungsbeziehungen	0	0	34.200	34.200	34.200	34.200
28	-	Aufwendungen aus internen Leistungsbeziehungen	-79.131	-112.942	-170.999	-170.999	-170.999	-170.999
29	=	<b>Teilergebnis (= Zeilen 26 bis 28)</b>	<b>-2.030.734</b>	<b>-2.049.873</b>	<b>-2.237.730</b>	<b>-2.262.872</b>	<b>-2.289.606</b>	<b>-2.300.747</b>
30	-	globaler Minderaufwand	0	0	0	0	0	0
31	=	<b>Teilergebnis nach Abzug globaler Minderaufwand (=Zeilen 29 und 30)</b>	<b>-2.030.734</b>	<b>-2.049.873</b>	<b>-2.237.730</b>	<b>-2.262.872</b>	<b>-2.289.606</b>	<b>-2.300.747</b>

**F0\_04 Kultur und Wissenschaft**  
**F0\_0410 Historisches Museum**

Ifd. Nr.	Teilfinanzplan A. Zahlungsübersicht  Einzahlungs- und Auszahlungsarten	Ergebnis 2020	Ansatz 2021	Ansatz 2022	VE 2022	VE 2022 wirksam in 2023	VE 2022 wirksam in 2024	VE 2022 wirksam in 2025	VE 2022 wirksam in 2026	Planung 2023	Planung 2024	Planung 2025
		EUR	EUR	EUR	EUR	EUR	EUR	EUR	EUR	EUR	EUR	EUR
	Investitionstätigkeit	1	2	3	4	5	6	7	8	9	10	11
1	Zuwend. f. Investitionsmaßnahmen	226.031	0	0	0	0	0	0	0	0	0	0
2	+ Einz. Veräußerung v. Sachanlagen	0	0	0	0	0	0	0	0	0	0	0
3	+ Einz. Veräußerung v. Finanzanlagen	0	0	0	0	0	0	0	0	0	0	0
4	+ Einz. a. Beiträgen u.ä. Entgelten	0	0	0	0	0	0	0	0	0	0	0
5	+ Sonstige Investitionseinzahlungen	0	0	0	0	0	0	0	0	0	0	0
<b>6</b>	<b>= Summe investive Einzahlungen</b>	<b>226.031</b>	<b>0</b>	<b>0</b>	<b>0</b>	<b>0</b>	<b>0</b>	<b>0</b>	<b>0</b>	<b>0</b>	<b>0</b>	<b>0</b>
7	- Ausz. Erwerb v. Grundst. u. Gebäuden	0	0	0	0	0	0	0	0	0	0	0
8	- Auszahlungen für Baumaßnahmen	-90.165	0	0	0	0	0	0	0	0	0	0
9	- Ausz. Erwerb v. bewegl. Anlageverm.	-96.099	-95.000	-164.000	0	0	0	0	0	-87.000	-25.000	-17.000
10	- Ausz. f. d. Erwerb von Finanzanlagen	0	0	0	0	0	0	0	0	0	0	0
11	- Ausz. von aktivierbaren Zuwendungen	7.772	0	0	0	0	0	0	0	0	0	0
12	- Sonstige Investitionsauszahlungen	0	0	0	0	0	0	0	0	0	0	0
<b>13</b>	<b>= Summe investive Auszahlungen</b>	<b>-178.492</b>	<b>-95.000</b>	<b>-164.000</b>	<b>0</b>	<b>0</b>	<b>0</b>	<b>0</b>	<b>0</b>	<b>-87.000</b>	<b>-25.000</b>	<b>-17.000</b>
<b>14</b>	<b>= Saldo der Investitionstätigkeit (= Zeilen 6 und 13)</b>	<b>47.539</b>	<b>-95.000</b>	<b>-164.000</b>	<b>0</b>	<b>0</b>	<b>0</b>	<b>0</b>	<b>0</b>	<b>-87.000</b>	<b>-25.000</b>	<b>-17.000</b>

Ifd. Nr.	Teilfinanzplan B. Planung einzelner Investitionsmaßnahmen  Einzahlungs- und Auszahlungsarten	Ergebnis 2020	Ansatz 2021	Ansatz 2022	VE 2022	VE 2022 wirksam in 2023	VE 2022 wirksam in 2024	VE 2022 wirksam in 2025	VE 2022 wirksam in 2026	Planung 2023	Planung 2024	Planung 2025	Bisher bereit- gestelltes Budget	Geplante Gesamt- kosten/- einnahmen
		EUR	EUR	EUR	EUR	EUR	EUR	EUR	EUR	EUR	EUR	EUR	EUR	EUR
		1	2	3	4	5	6	7	8	9	10	11	12	13
<b>17000327: Neugestalt. Dauerausstellung 480100/2009</b>														
1	Zuwend. f. Investitionsmaßnahmen	0	0	0	0	0	0	0	0	0	0	0	38.422	38.422
2	+ Einzahl. Veräußerung v. Sachanlagen	0	0	0	0	0	0	0	0	0	0	0	0	0
3	+ Einzahl. Veräußerung v. Finanzanlag	0	0	0	0	0	0	0	0	0	0	0	0	0
4	+ Einzahl. a. Beiträgen u.ä. Entgelten	0	0	0	0	0	0	0	0	0	0	0	0	0
5	+ Sonstige Investitionseinzahlungen	0	0	0	0	0	0	0	0	0	0	0	0	0
6	= <b>Einzahlungen a. Investitionstätigkeit</b>	0	0	0	0	0	0	0	0	0	0	0	38.422	38.422
7	- Ausz. Erwerb v. Grundst. u. Gebäuden	0	0	0	0	0	0	0	0	0	0	0	0	0
8	- Auszahlungen für Baumaßnahmen	-1.904	0	0	0	0	0	0	0	0	0	0	-1.904	-1.904
9	- Ausz. Erwerb v. bewegl. Anlageverm.	0	-50.000	-50.000	0	0	0	0	0	-50.000	0	0	-73.338	-173.338
10	- Ausz. f.d. Erwerb von Finanzanlagen	0	0	0	0	0	0	0	0	0	0	0	0	0
11	- Ausz. von aktivierbaren Zuwendungen	0	0	0	0	0	0	0	0	0	0	0	0	0
12	- Sonstige Investitionsauszahlungen	0	0	0	0	0	0	0	0	0	0	0	0	0
13	= <b>Auszahlungen a. Investitionstätigkeit</b>	-1.904	-50.000	-50.000	0	0	0	0	0	-50.000	0	0	-75.242	-175.242
14	= <b>Saldo aus Investitionstätigkeit</b>	-1.904	-50.000	-50.000	0	0	0	0	0	-50.000	0	0	-36.819	-136.819

Haushaltsplan 2022

Ifd. Nr.	Teilfinanzplan B. Planung einzelner Investitionsmaßnahmen  Einzahlungs- und Auszahlungsarten	Ergebnis 2020	Ansatz 2021	Ansatz 2022	VE 2022	VE 2022 wirksam in 2023	VE 2022 wirksam in 2024	VE 2022 wirksam in 2025	VE 2022 wirksam in 2026	Planung 2023	Planung 2024	Planung 2025	Bisher bereit- gestelltes Budget	Geplante Gesamt- kosten-/ einnahmen
		EUR	EUR	EUR	EUR	EUR	EUR	EUR	EUR	EUR	EUR	EUR	EUR	EUR
		1	2	3	4	5	6	7	8	9	10	11	12	13
<b>17001919: Neues Zentrallager</b>														
1	Zuwend. f. Investitionsmaßnahmen	0	0	0	0	0	0	0	0	0	0	0	0	0
2	+ Einzahl. Veräußerung v. Sachanlagen	0	0	0	0	0	0	0	0	0	0	0	0	0
3	+ Einzahl. Veräußerung v. Finanzanlag	0	0	0	0	0	0	0	0	0	0	0	0	0
4	+ Einzahl. a. Beiträgen u.ä. Entgelten	0	0	0	0	0	0	0	0	0	0	0	0	0
5	+ Sonstige Investitionseinzahlungen	0	0	0	0	0	0	0	0	0	0	0	0	0
<b>6</b>	<b>= Einzahlungen a. Investitionstätigkeit</b>	<b>0</b>	<b>0</b>	<b>0</b>	<b>0</b>	<b>0</b>	<b>0</b>	<b>0</b>	<b>0</b>	<b>0</b>	<b>0</b>	<b>0</b>	<b>0</b>	<b>0</b>
7	- Ausz. Erwerb v. Grundst. u. Gebäuden	0	0	0	0	0	0	0	0	0	0	0	0	0
8	- Auszahlungen für Baumaßnahmen	0	0	0	0	0	0	0	0	0	0	0	0	0
9	- Ausz. Erwerb v. bewegl. Anlageverm.	0	0	0	0	0	0	0	0	0	0	0	-1.621	-1.621
10	- Ausz. f.d. Erwerb von Finanzanlagen	0	0	0	0	0	0	0	0	0	0	0	0	0
11	- Ausz. von aktivierbaren Zuwendungen	0	0	0	0	0	0	0	0	0	0	0	0	0
12	- Sonstige Investitionsauszahlungen	0	0	0	0	0	0	0	0	0	0	0	0	0
<b>13</b>	<b>= Auszahlungen a. Investitionstätigkeit</b>	<b>0</b>	<b>0</b>	<b>0</b>	<b>0</b>	<b>0</b>	<b>0</b>	<b>0</b>	<b>0</b>	<b>0</b>	<b>0</b>	<b>0</b>	<b>-1.621</b>	<b>-1.621</b>
<b>14</b>	<b>= Saldo aus Investitionstätigkeit</b>	<b>0</b>	<b>0</b>	<b>0</b>	<b>0</b>	<b>0</b>	<b>0</b>	<b>0</b>	<b>0</b>	<b>0</b>	<b>0</b>	<b>0</b>	<b>-1.621</b>	<b>-1.621</b>



## Haushaltsplan 2022

Ifd. Nr.	Teilfinanzplan B. Planung einzelner Investitionsmaßnahmen  Einzahlungs- und Auszahlungsarten	Ergebnis 2020	Ansatz 2021	Ansatz 2022	VE 2022	VE 2022 wirksam in 2023	VE 2022 wirksam in 2024	VE 2022 wirksam in 2025	VE 2022 wirksam in 2026	Planung 2023	Planung 2024	Planung 2025	Bisher bereit- gestelltes Budget	Geplante Gesamt- kosten-/ einnahmen
		EUR	EUR	EUR	EUR	EUR	EUR	EUR	EUR	EUR	EUR	EUR	EUR	EUR
		1	2	3	4	5	6	7	8	9	10	11	12	13
<b>unterhalb Wertgrenze:</b>														
1	Zuwend. f. Investitionsmaßnahmen	226.031	0	0	0	0	0	0	0	0	0	0	845.242	845.242
2	+ Einzahl. Veräußerung v. Sachanlagen	0	0	0	0	0	0	0	0	0	0	0	500	500
3	+ Einzahl. Veräußerung v. Finanzanlag	0	0	0	0	0	0	0	0	0	0	0	0	0
4	+ Einzahl. a. Beiträgen u.ä. Entgelten	0	0	0	0	0	0	0	0	0	0	0	0	0
5	+ Sonstige Investitionseinzahlungen	0	0	0	0	0	0	0	0	0	0	0	0	0
6	<b>= Einzahlungen a. Investitionstätigkeit</b>	<b>226.031</b>	<b>0</b>	<b>0</b>	<b>0</b>	<b>0</b>	<b>0</b>	<b>0</b>	<b>0</b>	<b>0</b>	<b>0</b>	<b>0</b>	<b>845.742</b>	<b>845.742</b>
7	- Ausz. Erwerb v. Grundst. u. Gebäuden	0	0	0	0	0	0	0	0	0	0	0	0	0
8	- Auszahlungen für Baumaßnahmen	-88.261	0	0	0	0	0	0	0	0	0	0	-454.664	-454.664
9	- Ausz. Erwerb v. bewegl. Anlageverm.	-96.099	-45.000	-114.000	0	0	0	0	0	-37.000	-25.000	-17.000	-618.605	-811.605
10	- Ausz. f.d. Erwerb von Finanzanlagen	0	0	0	0	0	0	0	0	0	0	0	-2.404	-2.404
11	- Ausz. von aktivierbaren Zuwendungen	7.772	0	0	0	0	0	0	0	0	0	0	7.772	7.772
12	- Sonstige Investitionsauszahlungen	0	0	0	0	0	0	0	0	0	0	0	0	0
13	<b>= Auszahlungen a. Investitionstätigkeit</b>	<b>-176.589</b>	<b>-45.000</b>	<b>-114.000</b>	<b>0</b>	<b>0</b>	<b>0</b>	<b>0</b>	<b>0</b>	<b>-37.000</b>	<b>-25.000</b>	<b>-17.000</b>	<b>-1.067.901</b>	<b>-1.260.901</b>
14	<b>= Saldo aus Investitionstätigkeit</b>	<b>49.443</b>	<b>-45.000</b>	<b>-114.000</b>	<b>0</b>	<b>0</b>	<b>0</b>	<b>0</b>	<b>0</b>	<b>-37.000</b>	<b>-25.000</b>	<b>-17.000</b>	<b>-222.159</b>	<b>-415.159</b>

**F0\_04 Kultur und Wissenschaft**  
**F0\_0410 Historisches Museum**

<b>Produktbereich</b>	Numerik 11.04	Bezeichnung Kultur und Wissenschaft	Produktgruppenverantwortliche/r Dezernent/in Dr. Witthaus, Udo, Dezernat 2
<b>Produktgruppe</b>	Numerik 11.04.10	Bezeichnung Historisches Museum	Bezeichnung des politischen Gremiums Kulturausschuss
		Zuständige Organisationseinheit 480, Museen im Ravensberger Park	Produktgruppenverantwortliche/r Dr. Stratmann, Wilhelm
<b>Spezielle Bewirtschaftungsregeln</b>			
Teilergebnisplan			
Zuschüsse, Spenden und Sponsorenmittel sind zweckgebunden und dürfen nur zweckentsprechend verwendet werden.			
Teilfinanzplan			
Sonstiges			
<b>Erläuterungen zu den Haushaltspositionen</b>			
Teilergebnisplan			
Teilfinanzplan			
Sonstiges			
<b>Sonstige Daten über örtliche Verhältnisse</b>			

**C0\_04 Kultur und Wissenschaft**  
**C0\_0411 Naturkundemuseum**

<b>Produktbereich</b>	Numerik 11.04	Bezeichnung Kultur und Wissenschaft	Produktgruppenverantwortliche/r Dezentent/in Dr. Witthaus, Udo, Dezernat 2
<b>Produktgruppe</b>	Numerik 11.04.11	Bezeichnung Naturkunde-Museum	Bezeichnung des politischen Gremiums Kulturausschuss
		Zuständige Organisationseinheit 490, Naturkunde-Museum	Produktgruppenverantwortliche/r Dr. Wrazidlo, Isolde
<b>Inhalte der Produktgruppe</b>			
<b>Beschreibung</b>			
Zu den Aufgaben des Naturkunde-Museums (namu) zählt einerseits die Bewahrung und Erforschung der naturkundlichen Zeugnisse der Region und andererseits die Vermittlung der Naturgeschichte durch Ausstellungen und Bildungsangebote. Notwendig hierfür ist auch eine breite Öffentlichkeitsarbeit und das Angebot von besonderen Dienstleistungen für die Bürger und Bürgerinnen. Hierzu zählen Beratungsstunden und das Vorhalten eines Museumsshops.			
<b>Zielsetzung</b>			
Wissensvermittlung auf Grundlage der Agenda 21, um sich in den Dienst einer Bildung für eine nachhaltige Entwicklung zu stellen Ort zur Bewahrung und Erforschung des lokalen Gedächtnisses			
<b>Zielerreichung</b>			
1. Präsentation und stetige Aktualisierung einer zeitgemäßen Dauerausstellung 2. Präsentation eines ausgewogenen Sonderausstellungsprogramms für verschiedene Zielgruppen 3. Angebot von zielgruppengerechten Bildungsveranstaltungen 4. Bewahrung, Erforschung und Erweiterung der rd. 450.000 Objekte umfassenden naturkundlichen Sammlungen, die insbesondere die Regionalgeschichte dokumentieren			
<b>Zielgruppe</b>			
Personen aus allen gesellschaftlichen Bereichen und jeden Alters			
<b>Besonderheiten im Haushaltsjahr</b>			
keine			

**C0\_04**                    **Kultur und Wissenschaft**  
**C0\_0411**                **Naturkundemuseum**  
**10411**                    **Naturkundemuseum**

<b>Kennzahlen und Indikatoren der Zielerreichung und Leistungsmengen</b>	<b>Ergebnis 2020</b>	<b>Ansatz 2021</b>	<b>Ansatz 2022</b>	<b>Planung 2023</b>	<b>Planung 2024</b>	<b>Planung 2025</b>
	<b>1</b>	<b>2</b>	<b>3</b>	<b>4</b>	<b>5</b>	<b>6</b>
<b>11.04.11: Naturkundemuseum</b>						
Besucher/innen (Personen)	9.794,00	25.000,00	25.000,00	25.000,00	25.000,00	25.000,00
Anzahl Teilnehm. Bildungsveranstaltungen (Personen)	3.657,00	12.000,00	12.000,00	12.000,00	12.000,00	12.000,00
Anzahl der Bildungsveranstaltungen (Stück)	344,00	800,00	800,00	800,00	800,00	800,00
Anzahl Restaurierungen Sammlungsgut (Stück)	5,00	10,00	10,00	10,00	10,00	10,00
Wert der Investitionen in die DA (Euro)	4.000,00	5.000,00	5.000,00	5.000,00	5.000,00	5.000,00
Aufwand der PG pro 1000 Einwohner (Euro)	2.823,66	3.013,41	3.055,30	3.090,50	3.124,11	3.145,93
Aufwand der PG/Gesamtaufwand Haushalt (%)	0,07	0,07	0,07	0,07	0,07	0,06
Ertrag / Aufwand der PG (%)	7,09	5,38	3,67	3,62	3,49	3,43

**C0\_04 Kultur und Wissenschaft**  
**C0\_0411 Naturkundemuseum**

**Produktgruppenübersicht:**

<b>Produkt</b>	<b>Numerik</b> 11.04.11.01	<b>Bezeichnung</b> Ausstellungen
<b>Beschreibung des Produktes</b> Das namu will durch seine Ausstellungen zur Wissensvermittlung über die Geschichte unserer Umwelt beitragen. Dazu sollen möglichst alle Sparten der Naturwissenschaften (Geologie, Anthropologie, Physik etc.) Berücksichtigung finden. Durch die direkte Begegnung mit dem Originalobjekt, die sensibilisierende, möglichst auch interaktive Besucheransprache soll ein breites Publikum erreicht werden.		
<b>Produkt</b>	<b>Numerik</b> 11.04.11.02	<b>Bezeichnung</b> Bildungsveranstaltungen
<b>Beschreibung des Produktes</b> Das namu will durch seine Bildungsveranstaltungen zur Wissensvermittlung über die Geschichte unserer Umwelt beitragen und durch die Integration von aktuellen Themen der Nachhaltigkeitsdebatte und ethischen Wertfragen den Blick auch auf Zukunftsfragen richten		
<b>Produkt</b>	<b>Numerik</b> 11.04.11.03	<b>Bezeichnung</b> Sammlung
<b>Beschreibung des Produktes</b> Das namu ist im Besitz von thematisch geordneten Sammlungen, die einen interessanten Einzelaspekt aus der Regionalgeschichte herausgreifen und dadurch nicht beliebig austauschbar sind. Sie stellen Archive dar, die frühere und gegenwärtige Veränderungen unserer Umwelt aufzeigen und bei veränderten Fragestellungen oder Fortschritten in den Untersuchungsmethoden jederzeit zu erneuten Untersuchungen herangezogen werden können		
<b>Produkt</b>	<b>Numerik</b> 11.04.11.04	<b>Bezeichnung</b> Besondere Dienstleistungen
<b>Beschreibung des Produktes</b> Zu den klassischen Aufgaben eines Museums zählen das Sammeln, Bewahren, Forschen, Ausstellen und Vermitteln. Zunehmend werden von den Museen besondere Dienstleistungen erwartet. Dazu gehören die Beantwortung von fachlichen Anfragen, die Durchführung von Sonderveranstaltungen und das Vorhalten eines Museumsshops.		

**C0\_04 Kultur und Wissenschaft**  
**C0\_0411 Naturkundemuseum**

Ifd. Nr.		Teilergebnisplan (Produktbereichs-/Produktgruppenplan) Ertrags- und Aufwandsarten	Ergebnis 2020	Ansatz 2021	Ansatz 2022	Planung 2023	Planung 2024	Planung 2025
			EUR	EUR	EUR	EUR	EUR	EUR
			1	2	3	4	5	6
1		Steuern und ähnliche Abgaben	0	0	0	0	0	0
2	+	Zuwendungen und allgemeine Umlagen	13.059	6.514	6.085	6.009	5.112	4.662
3	+	Sonstige Transfererträge	0	0	0	0	0	0
4	+	Öffentlich-rechtliche Leistungsentgelte	20.255	15.705	2.418	2.418	2.418	2.418
5	+	Privatrechtliche Leistungsentgelte	30.459	32.725	29.367	29.367	29.367	29.367
6	+	Kostenerstattungen und Kostenumlagen	4.060	0	0	0	0	0
7	+	Sonstige ordentliche Erträge	0	0	0	0	0	0
8	+	Aktivierete Eigenleistungen	0	0	0	0	0	0
9	+/-	Bestandsveränderungen	0	0	0	0	0	0
<b>10</b>	<b>=</b>	<b>Ordentliche Erträge</b>	<b>67.833</b>	<b>54.944</b>	<b>37.870</b>	<b>37.794</b>	<b>36.897</b>	<b>36.447</b>
11	-	Personalaufwendungen	-467.033	-614.812	-626.602	-638.180	-650.035	-657.488
12	-	Versorgungsaufwendungen	0	0	0	0	0	0
13	-	Aufwendungen für Sach- und Dienstleistungen	-84.856	-59.363	-55.663	-55.663	-55.663	-55.663
14	-	Bilanzielle Abschreibungen	-14.291	-12.786	-11.850	-12.169	-11.676	-11.598
15	-	Transferaufwendungen	0	0	0	0	0	0

Ifd. Nr.		Teilergebnisplan (Produktbereichs-/Produktgruppenplan) Ertrags- und Aufwandsarten	Ergebnis 2020	Ansatz 2021	Ansatz 2022	Planung 2023	Planung 2024	Planung 2025
			EUR	EUR	EUR	EUR	EUR	EUR
			1	2	3	4	5	6
16	-	Sonstige ordentliche Aufwendungen	-304.982	-277.953	-282.784	-282.784	-282.784	-282.784
17	=	<b>Ordentliche Aufwendungen</b>	<b>-871.162</b>	<b>-964.914</b>	<b>-976.899</b>	<b>-988.796</b>	<b>-1.000.158</b>	<b>-1.007.533</b>
18	=	<b>Ordentliches Ergebnis (= Zeilen 10 und 17)</b>	<b>-803.329</b>	<b>-909.970</b>	<b>-939.029</b>	<b>-951.002</b>	<b>-963.261</b>	<b>-971.086</b>
19	+	Finanzerträge	0	0	0	0	0	0
20	-	Zinsen und sonstige Finanzaufwendungen	0	0	0	0	0	0
21	=	<b>Finanzergebnis (= Zeilen 19 und 20)</b>	<b>0</b>	<b>0</b>	<b>0</b>	<b>0</b>	<b>0</b>	<b>0</b>
22	=	<b>Ergebnis der laufenden Verwaltungstätigkeit (= Zeilen 18 und 21)</b>	<b>-803.329</b>	<b>-909.970</b>	<b>-939.029</b>	<b>-951.002</b>	<b>-963.261</b>	<b>-971.086</b>
23	+	Außerordentliche Erträge	0	0	0	0	0	0
24	-	Außerordentliche Aufwendungen	0	0	0	0	0	0
25	=	<b>Außerordentliches Ergebnis (= Zeilen 23 und 24)</b>	<b>0</b>	<b>0</b>	<b>0</b>	<b>0</b>	<b>0</b>	<b>0</b>
26	=	<b>Ergebnis vor internen Leistungsbeziehungen (= Zeilen 22 und 25)</b>	<b>-803.329</b>	<b>-909.970</b>	<b>-939.029</b>	<b>-951.002</b>	<b>-963.261</b>	<b>-971.086</b>
27	+	Erträge aus internen Leistungsbeziehungen	0	0	0	0	0	0
28	-	Aufwendungen aus internen Leistungsbeziehungen	-86.059	-56.633	-55.792	-55.792	-55.792	-55.792
29	=	<b>Teilergebnis (= Zeilen 26 bis 28)</b>	<b>-889.388</b>	<b>-966.604</b>	<b>-994.821</b>	<b>-1.006.794</b>	<b>-1.019.053</b>	<b>-1.026.878</b>
30	-	globaler Minderaufwand	0	0	0	0	0	0
31	=	<b>Teilergebnis nach Abzug globaler Minderaufwand (=Zeilen 29 und 30)</b>	<b>-889.388</b>	<b>-966.604</b>	<b>-994.821</b>	<b>-1.006.794</b>	<b>-1.019.053</b>	<b>-1.026.878</b>

**F0\_04 Kultur und Wissenschaft**  
**F0\_0411 Naturkundemuseum**

Ifd. Nr.	Teilfinanzplan A. Zahlungsübersicht  Einzahlungs- und Auszahlungsarten	Ergebnis 2020	Ansatz 2021	Ansatz 2022	VE 2022	VE 2022 wirksam in 2023	VE 2022 wirksam in 2024	VE 2022 wirksam in 2025	VE 2022 wirksam in 2026	Planung 2023	Planung 2024	Planung 2025
		EUR	EUR	EUR	EUR	EUR	EUR	EUR	EUR	EUR	EUR	EUR
	Investitionstätigkeit	1	2	3	4	5	6	7	8	9	10	11
1	Zuwend. f. Investitionsmaßnahmen	8.469	0	0	0	0	0	0	0	0	0	0
2	+ Einz. Veräußerung v. Sachanlagen	0	0	0	0	0	0	0	0	0	0	0
3	+ Einz. Veräußerung v. Finanzanlagen	0	0	0	0	0	0	0	0	0	0	0
4	+ Einz. a. Beiträgen u.ä. Entgelten	0	0	0	0	0	0	0	0	0	0	0
5	+ Sonstige Investitionseinzahlungen	0	0	0	0	0	0	0	0	0	0	0
<b>6</b>	<b>= Summe investive Einzahlungen</b>	<b>8.469</b>	<b>0</b>	<b>0</b>	<b>0</b>	<b>0</b>	<b>0</b>	<b>0</b>	<b>0</b>	<b>0</b>	<b>0</b>	<b>0</b>
7	- Ausz. Erwerb v. Grundst. u. Gebäuden	0	0	0	0	0	0	0	0	0	0	0
8	- Auszahlungen für Baumaßnahmen	0	0	0	0	0	0	0	0	0	0	0
9	- Ausz. Erwerb v. bewegl. Anlageverm.	-16.236	-9.500	-9.500	0	0	0	0	0	-9.500	-9.500	-9.500
10	- Ausz. f. d. Erwerb von Finanzanlagen	0	0	0	0	0	0	0	0	0	0	0
11	- Ausz. von aktivierbaren Zuwendungen	0	0	0	0	0	0	0	0	0	0	0
12	- Sonstige Investitionsauszahlungen	0	0	0	0	0	0	0	0	0	0	0
<b>13</b>	<b>= Summe investive Auszahlungen</b>	<b>-16.236</b>	<b>-9.500</b>	<b>-9.500</b>	<b>0</b>	<b>0</b>	<b>0</b>	<b>0</b>	<b>0</b>	<b>-9.500</b>	<b>-9.500</b>	<b>-9.500</b>
<b>14</b>	<b>= Saldo der Investitionstätigkeit (= Zeilen 6 und 13)</b>	<b>-7.767</b>	<b>-9.500</b>	<b>-9.500</b>	<b>0</b>	<b>0</b>	<b>0</b>	<b>0</b>	<b>0</b>	<b>-9.500</b>	<b>-9.500</b>	<b>-9.500</b>



Ifd. Nr.	Teilfinanzplan B. Planung einzelner Investitionsmaßnahmen  Einzahlungs- und Auszahlungsarten	Ergebnis 2020	Ansatz 2021	Ansatz 2022	VE 2022	VE 2022 wirksam in 2023	VE 2022 wirksam in 2024	VE 2022 wirksam in 2025	VE 2022 wirksam in 2026	Planung 2023	Planung 2024	Planung 2025	Bisher bereit- gestelltes Budget	Geplante Gesamt- kosten/- einnahmen
		EUR	EUR	EUR	EUR	EUR	EUR	EUR	EUR	EUR	EUR	EUR	EUR	EUR
		1	2	3	4	5	6	7	8	9	10	11	12	13
<b>unterhalb Wertgrenze:</b>														
1	Zuwend. f. Investitionsmaßnahmen	8.469	0	0	0	0	0	0	0	0	0	0	62.805	62.805
2	+ Einzahl. Veräußerung v. Sachanlagen	0	0	0	0	0	0	0	0	0	0	0	0	0
3	+ Einzahl. Veräußerung v. Finanzanlag	0	0	0	0	0	0	0	0	0	0	0	0	0
4	+ Einzahl. a. Beiträgen u.ä. Entgelten	0	0	0	0	0	0	0	0	0	0	0	0	0
5	+ Sonstige Investitionseinzahlungen	0	0	0	0	0	0	0	0	0	0	0	0	0
6	= <b>Einzahlungen a. Investitionstätigkeit</b>	<b>8.469</b>	<b>0</b>	<b>0</b>	<b>0</b>	<b>0</b>	<b>0</b>	<b>0</b>	<b>0</b>	<b>0</b>	<b>0</b>	<b>0</b>	<b>62.805</b>	<b>62.805</b>
7	- Ausz. Erwerb v. Grundst. u. Gebäuden	0	0	0	0	0	0	0	0	0	0	0	0	0
8	- Auszahlungen für Baumaßnahmen	0	0	0	0	0	0	0	0	0	0	0	0	0
9	- Ausz. Erwerb v. bewegl. Anlageverm.	-16.236	-9.500	-9.500	0	0	0	0	0	-9.500	-9.500	-9.500	-105.230	-143.230
10	- Ausz. f.d. Erwerb von Finanzanlagen	0	0	0	0	0	0	0	0	0	0	0	0	0
11	- Ausz. von aktivierbaren Zuwendungen	0	0	0	0	0	0	0	0	0	0	0	0	0
12	- Sonstige Investitionsauszahlungen	0	0	0	0	0	0	0	0	0	0	0	0	0
13	= <b>Auszahlungen a. Investitionstätigkeit</b>	<b>-16.236</b>	<b>-9.500</b>	<b>-9.500</b>	<b>0</b>	<b>0</b>	<b>0</b>	<b>0</b>	<b>0</b>	<b>-9.500</b>	<b>-9.500</b>	<b>-9.500</b>	<b>-105.230</b>	<b>-143.230</b>
14	= <b>Saldo aus Investitionstätigkeit</b>	<b>-7.767</b>	<b>-9.500</b>	<b>-9.500</b>	<b>0</b>	<b>0</b>	<b>0</b>	<b>0</b>	<b>0</b>	<b>-9.500</b>	<b>-9.500</b>	<b>-9.500</b>	<b>-42.425</b>	<b>-80.425</b>

**F0\_04 Kultur und Wissenschaft**  
**F0\_0411 Naturkundemuseum**

<b>Produktbereich</b>	Numerik 11.04	Bezeichnung Kultur und Wissenschaft	Produktgruppenverantwortliche/r Dezernent/in Dr. Witthaus, Udo, Dezernat 2
<b>Produktgruppe</b>	Numerik 11.04.11	Bezeichnung Naturkunde-Museum	Bezeichnung des politischen Gremiums Kulturausschuss
		Zuständige Organisationseinheit 490, Naturkunde-Museum	Produktgruppenverantwortliche/r Dr. Wrazidlo, Isolde
<b>Spezielle Bewirtschaftungsregeln</b>			
Teilergebnisplan			
Zuschüsse, Spenden und Sponsorenmittel sind zweckgebunden und dürfen nur zweckentsprechend verwendet werden.			
Teilfinanzplan			
Sonstiges			
<b>Erläuterungen zu den Haushaltspositionen</b>			
Teilergebnisplan			
Teilfinanzplan			
Sonstiges			
<b>Sonstige Daten über örtliche Verhältnisse</b>			

**C0\_04 Kultur und Wissenschaft**  
**C0\_0413 Bühnen und Orchester der Stadt Bielefeld**

<b>Produktbereich</b>	Numerik 11.04	Bezeichnung Kultur und Wissenschaft	Produktgruppenverantwortliche/r Dezentent/in Dr. Witthaus, Udo, Dezernat 2
<b>Produktgruppe</b>	Numerik 11.04.13	Bezeichnung Bühnen und Orchester	Bezeichnung des politischen Gremiums Betriebsausschuss Bühnen und Orchester
		Zuständige Organisationseinheit 092, Stab Dezernat 2	Produktgruppenverantwortliche/r Dr. Witthaus, Udo
<b>Inhalte der Produktgruppe</b>			
<b>Beschreibung</b> Gegenstand und Zweck der EBE Bühnen und Orchester der Stadt Bielefeld ist die Pflege und Förderung des kulturellen Lebens. Dieser Zweck wird insbesondere verwirklicht durch Theateraufführungen, Konzertveranstaltungen, die Neuausrichtung und den laufenden Betrieb des Konzerthauses Rudolf-Oetker-Halle sowie alle weiteren den Betriebszweck fördernden Tätigkeiten. Die Einrichtung dient ausschließlich und unmittelbar gemeinnützigen Zwecken. Die Finanzierung erfolgt im Wesentlichen über die im Stab Dezernat 2 bereit gestellten Haushaltsmittel.			
<b>Zielsetzung</b> Theater- und Orchesterveranstaltungen als wesentlicher Bestandteil des anspruchsvollen Kulturangebots des Oberzentrums Bielefeld und der Region mit einem ausgewogenen Spielplan für ein Dreispartenhaus; programmatische Ausrichtung und Etablierung der Neukonzeption der Rudolf-Oetker-Halle.			
<b>Zielerreichung</b> 1. Erreichen der den Wirtschaftsplänen zugrunde liegenden Plandaten, insbesondere bezogen auf - die Anzahl der Besucher - die Anzahl der Veranstaltungen - die Eigenfinanzierungsquote 2. Fortführen des qualitativen und quantitativen Angebots für Kinder und Jugendliche im Bereich der Theater- und Orchesterpädagogik			
<b>Zielgruppe</b> Bielefelder Einwohnerinnen und Einwohner sowie die Bewohnerinnen und Bewohner der Region.			
<b>Besonderheiten im Haushaltsjahr</b> Wirtschaftsjahr ist die Spielzeit bzw. Konzertsaison vom 01.08. bis 31.07. des folgenden Jahres. Die EBE übernimmt ab dem 01.01.2018 die Zuständigkeit für die Neuausrichtung und den Betrieb der Rudolf-Oetker-Halle.			

**C0\_04**                    **Kultur und Wissenschaft**  
**C0\_0413**                **Bühnen und Orchester der Stadt Bielefeld**  
**10413**                    **Bühnen und Orchester der Stadt Bielefeld**

<b>Kennzahlen und Indikatoren der Zielerreichung und Leistungsmengen</b>	<b>Ergebnis 2020</b>	<b>Ansatz 2021</b>	<b>Ansatz 2022</b>	<b>Planung 2023</b>	<b>Planung 2024</b>	<b>Planung 2025</b>
	<b>1</b>	<b>2</b>	<b>3</b>	<b>4</b>	<b>5</b>	<b>6</b>
<b>11.04.13: Bühnen und Orchester</b>						
Besucher/innen Theater/ BPhil (Personen)	56.424,00	195.000,00	195.000,00	195.000,00	195.000,00	195.000,00
Anzahl der Veranstaltungen (Stück)	245,00	570,00	630,00	650,00	650,00	650,00
Eigenfinanzierungsquote (%) (Zahl)	8,60	14,00	14,00	14,00	14,00	14,00
Besucher/innen ROH Eigen- u. FremdVA (Personen)	28.224,00	90.000,00	80.000,00	90.000,00	90.000,00	90.000,00
Veranstaltungen ROH Eigen- u. FremdVA (Stück)	70,00	150,00	135,00	150,00	150,00	150,00
Aufwand der PG pro 1000 Einwohner (Euro)	66.133,45	67.302,91	69.055,28	70.425,10	71.877,77	73.271,26
Aufwand der PG/Gesamtaufwand Haushalt (%)	1,57	1,55	1,47	1,49	1,50	1,50
Ertrag / Aufwand der PG (%)	0,70	0,65	0,77	0,76	0,74	0,73

**C0\_04**                    **Kultur und Wissenschaft**  
**C0\_0413**                **Bühnen und Orchester der Stadt Bielefeld**

**Produktgruppenübersicht:**

<b>Produkt</b>	<b>Numerik</b>	<b>Bezeichnung</b>
	11.04.13.01	Bühnen und Orchester
<b>Beschreibung des Produktes</b> Gegenstand und Zweck der EBE Bühnen und Orchester der Stadt Bielefeld ist die Pflege und Förderung des kulturellen Lebens. Dieser Zweck wird insbesondere verwirklicht durch Theateraufführungen, Konzertveranstaltungen, die Neuausrichtung und den laufenden Betrieb des Konzerthauses Rudolf-Oetker-Halle sowie alle weiteren den Betriebszweck fördernden Tätigkeiten. Die Einrichtung dient ausschließlich und unmittelbar gemeinnützigen Zwecken. Die Finanzierung erfolgt im Wesentlichen über die im Stab Dezernat 2 bereit gestellten Haushaltsmittel.		

**C0\_04 Kultur und Wissenschaft**  
**C0\_0413 Bühnen und Orchester der Stadt Bielefeld**

Ifd. Nr.		Teilergebnisplan (Produktbereichs-/Produktgruppenplan) Ertrags- und Aufwandsarten	Ergebnis 2020	Ansatz 2021	Ansatz 2022	Planung 2023	Planung 2024	Planung 2025
			EUR	EUR	EUR	EUR	EUR	EUR
			1	2	3	4	5	6
1		Steuern und ähnliche Abgaben	0	0	0	0	0	0
2	+	Zuwendungen und allgemeine Umlagen	0	0	0	0	0	0
3	+	Sonstige Transfererträge	0	0	0	0	0	0
4	+	Öffentlich-rechtliche Leistungsentgelte	0	0	0	0	0	0
5	+	Privatrechtliche Leistungsentgelte	0	0	0	0	0	0
6	+	Kostenerstattungen und Kostenumlagen	156.587	148.000	180.000	180.000	180.000	180.000
7	+	Sonstige ordentliche Erträge	0	0	0	0	0	0
8	+	Aktivierete Eigenleistungen	0	0	0	0	0	0
9	+/-	Bestandsveränderungen	0	0	0	0	0	0
<b>10</b>	<b>=</b>	<b>Ordentliche Erträge</b>	<b>156.587</b>	<b>148.000</b>	<b>180.000</b>	<b>180.000</b>	<b>180.000</b>	<b>180.000</b>
11	-	Personalaufwendungen	0	0	0	0	0	0
12	-	Versorgungsaufwendungen	0	0	0	0	0	0
13	-	Aufwendungen für Sach- und Dienstleistungen	-156.587	-148.000	-180.000	-180.000	-180.000	-180.000
14	-	Bilanzielle Abschreibungen	0	0	-12.500	-37.500	-62.500	-87.500
15	-	Transferaufwendungen	-22.262.651	-22.667.685	-23.148.185	-23.586.185	-24.052.185	-24.498.185

Ifd. Nr.		Teilergebnisplan (Produktbereichs-/Produktgruppenplan) Ertrags- und Aufwandsarten	Ergebnis 2020	Ansatz 2021	Ansatz 2022	Planung 2023	Planung 2024	Planung 2025
			EUR	EUR	EUR	EUR	EUR	EUR
			1	2	3	4	5	6
16	-	Sonstige ordentliche Aufwendungen	0	0	0	0	0	0
17	=	<b>Ordentliche Aufwendungen</b>	<b>-22.419.238</b>	<b>-22.815.685</b>	<b>-23.340.685</b>	<b>-23.803.685</b>	<b>-24.294.685</b>	<b>-24.765.685</b>
18	=	<b>Ordentliches Ergebnis (= Zeilen 10 und 17)</b>	<b>-22.262.651</b>	<b>-22.667.685</b>	<b>-23.160.685</b>	<b>-23.623.685</b>	<b>-24.114.685</b>	<b>-24.585.685</b>
19	+	Finanzerträge	0	0	0	0	0	0
20	-	Zinsen und sonstige Finanzaufwendungen	0	0	0	0	0	0
21	=	<b>Finanzergebnis (= Zeilen 19 und 20)</b>	<b>0</b>	<b>0</b>	<b>0</b>	<b>0</b>	<b>0</b>	<b>0</b>
22	=	<b>Ergebnis der laufenden Verwaltungstätigkeit (= Zeilen 18 und 21)</b>	<b>-22.262.651</b>	<b>-22.667.685</b>	<b>-23.160.685</b>	<b>-23.623.685</b>	<b>-24.114.685</b>	<b>-24.585.685</b>
23	+	Außerordentliche Erträge	0	0	0	0	0	0
24	-	Außerordentliche Aufwendungen	0	0	0	0	0	0
25	=	<b>Außerordentliches Ergebnis (= Zeilen 23 und 24)</b>	<b>0</b>	<b>0</b>	<b>0</b>	<b>0</b>	<b>0</b>	<b>0</b>
26	=	<b>Ergebnis vor internen Leistungsbeziehungen (= Zeilen 22 und 25)</b>	<b>-22.262.651</b>	<b>-22.667.685</b>	<b>-23.160.685</b>	<b>-23.623.685</b>	<b>-24.114.685</b>	<b>-24.585.685</b>
27	+	Erträge aus internen Leistungsbeziehungen	0	0	0	0	0	0
28	-	Aufwendungen aus internen Leistungsbeziehungen	0	0	0	0	0	0
29	=	<b>Teilergebnis (= Zeilen 26 bis 28)</b>	<b>-22.262.651</b>	<b>-22.667.685</b>	<b>-23.160.685</b>	<b>-23.623.685</b>	<b>-24.114.685</b>	<b>-24.585.685</b>
30	-	globaler Minderaufwand	0	0	0	0	0	0
31	=	<b>Teilergebnis nach Abzug globaler Minderaufwand (=Zeilen 29 und 30)</b>	<b>-22.262.651</b>	<b>-22.667.685</b>	<b>-23.160.685</b>	<b>-23.623.685</b>	<b>-24.114.685</b>	<b>-24.585.685</b>

**F0\_04 Kultur und Wissenschaft**  
**F0\_0413 Bühnen und Orchester der Stadt Bielefeld**

Ifd. Nr.	Teilfinanzplan A. Zahlungsübersicht  Einzahlungs- und Auszahlungsarten	Ergebnis 2020	Ansatz 2021	Ansatz 2022	VE 2022	VE 2022 wirksam in 2023	VE 2022 wirksam in 2024	VE 2022 wirksam in 2025	VE 2022 wirksam in 2026	Planung 2023	Planung 2024	Planung 2025
		EUR	EUR	EUR	EUR	EUR	EUR	EUR	EUR	EUR	EUR	EUR
	Investitionstätigkeit	1	2	3	4	5	6	7	8	9	10	11
1	Zuwend. f. Investitionsmaßnahmen	0	0	0	0	0	0	0	0	0	0	0
2	+ Einz. Veräußerung v. Sachanlagen	0	0	0	0	0	0	0	0	0	0	0
3	+ Einz. Veräußerung v. Finanzanlagen	0	0	0	0	0	0	0	0	0	0	0
4	+ Einz. a. Beiträgen u.ä. Entgelten	0	0	0	0	0	0	0	0	0	0	0
5	+ Sonstige Investitionseinzahlungen	0	0	0	0	0	0	0	0	0	0	0
<b>6</b>	<b>= Summe investive Einzahlungen</b>	<b>0</b>	<b>0</b>	<b>0</b>	<b>0</b>	<b>0</b>	<b>0</b>	<b>0</b>	<b>0</b>	<b>0</b>	<b>0</b>	<b>0</b>
7	- Ausz. Erwerb v. Grundst. u. Gebäuden	0	0	0	0	0	0	0	0	0	0	0
8	- Auszahlungen für Baumaßnahmen	0	0	0	0	0	0	0	0	0	0	0
9	- Ausz. Erwerb v. bewegl. Anlageverm.	0	0	0	0	0	0	0	0	0	0	0
10	- Ausz. f. d. Erwerb von Finanzanlagen	0	0	-250.000	0	0	0	0	0	-250.000	-250.000	-250.000
11	- Ausz. von aktivierbaren Zuwendungen	0	0	0	0	0	0	0	0	0	0	0
12	- Sonstige Investitionsauszahlungen	0	0	0	0	0	0	0	0	0	0	0
<b>13</b>	<b>= Summe investive Auszahlungen</b>	<b>0</b>	<b>0</b>	<b>-250.000</b>	<b>0</b>	<b>0</b>	<b>0</b>	<b>0</b>	<b>0</b>	<b>-250.000</b>	<b>-250.000</b>	<b>-250.000</b>
<b>14</b>	<b>= Saldo der Investitionstätigkeit (= Zeilen 6 und 13)</b>	<b>0</b>	<b>0</b>	<b>-250.000</b>	<b>0</b>	<b>0</b>	<b>0</b>	<b>0</b>	<b>0</b>	<b>-250.000</b>	<b>-250.000</b>	<b>-250.000</b>



Ifd. Nr.	Teilfinanzplan B. Planung einzelner Investitionsmaßnahmen  Einzahlungs- und Auszahlungsarten	Ergebnis 2020	Ansatz 2021	Ansatz 2022	VE 2022	VE 2022 wirksam in 2023	VE 2022 wirksam in 2024	VE 2022 wirksam in 2025	VE 2022 wirksam in 2026	Planung 2023	Planung 2024	Planung 2025	Bisher bereit- gestelltes Budget	Geplante Gesamt- kosten/- einnahmen
		EUR	EUR	EUR	EUR	EUR	EUR	EUR	EUR	EUR	EUR	EUR	EUR	EUR
		1	2	3	4	5	6	7	8	9	10	11	12	13
<b>17006193: Zuschuss BuO: Theater</b>														
1	Zuwend. f. Investitionsmaßnahmen	0	0	0	0	0	0	0	0	0	0	0	0	0
2	+ Einzahl. Veräußerung v. Sachanlagen	0	0	0	0	0	0	0	0	0	0	0	0	0
3	+ Einzahl. Veräußerung v. Finanzanlag	0	0	0	0	0	0	0	0	0	0	0	0	0
4	+ Einzahl. a. Beiträgen u.ä. Entgelten	0	0	0	0	0	0	0	0	0	0	0	0	0
5	+ Sonstige Investitionseinzahlungen	0	0	0	0	0	0	0	0	0	0	0	0	0
6	= <b>Einzahlungen a. Investitionstätigkeit</b>	<b>0</b>	<b>0</b>	<b>0</b>	<b>0</b>	<b>0</b>	<b>0</b>	<b>0</b>	<b>0</b>	<b>0</b>	<b>0</b>	<b>0</b>	<b>0</b>	<b>0</b>
7	- Ausz. Erwerb v. Grundst. u. Gebäuden	0	0	0	0	0	0	0	0	0	0	0	0	0
8	- Auszahlungen für Baumaßnahmen	0	0	0	0	0	0	0	0	0	0	0	0	0
9	- Ausz. Erwerb v. bewegl. Anlageverm.	0	0	0	0	0	0	0	0	0	0	0	0	0
10	- Ausz. f.d. Erwerb von Finanzanlagen	0	0	-110.000	0	0	0	0	0	-100.000	-80.000	-80.000	0	-370.000
11	- Ausz. von aktivierbaren Zuwendungen	0	0	0	0	0	0	0	0	0	0	0	0	0
12	- Sonstige Investitionsauszahlungen	0	0	0	0	0	0	0	0	0	0	0	0	0
13	= <b>Auszahlungen a. Investitionstätigkeit</b>	<b>0</b>	<b>0</b>	<b>-110.000</b>	<b>0</b>	<b>0</b>	<b>0</b>	<b>0</b>	<b>0</b>	<b>-100.000</b>	<b>-80.000</b>	<b>-80.000</b>	<b>0</b>	<b>-370.000</b>
14	= <b>Saldo aus Investitionstätigkeit</b>	<b>0</b>	<b>0</b>	<b>-110.000</b>	<b>0</b>	<b>0</b>	<b>0</b>	<b>0</b>	<b>0</b>	<b>-100.000</b>	<b>-80.000</b>	<b>-80.000</b>	<b>0</b>	<b>-370.000</b>

Ifd. Nr.	Teilfinanzplan B. Planung einzelner Investitionsmaßnahmen  Einzahlungs- und Auszahlungsarten	Ergebnis 2020	Ansatz 2021	Ansatz 2022	VE 2022	VE 2022 wirksam in 2023	VE 2022 wirksam in 2024	VE 2022 wirksam in 2025	VE 2022 wirksam in 2026	Planung 2023	Planung 2024	Planung 2025	Bisher bereit- gestelltes Budget	Geplante Gesamt- kosten-/ einnahmen
		EUR	EUR	EUR	EUR	EUR	EUR	EUR	EUR	EUR	EUR	EUR	EUR	EUR
		1	2	3	4	5	6	7	8	9	10	11	12	13
<b>17006194: Zuschuss BuO: Rudolf-Oetker-Halle</b>														
1	Zuwend. f. Investitionsmaßnahmen	0	0	0	0	0	0	0	0	0	0	0	0	0
2	+ Einzahl. Veräußerung v. Sachanlagen	0	0	0	0	0	0	0	0	0	0	0	0	0
3	+ Einzahl. Veräußerung v. Finanzanlag	0	0	0	0	0	0	0	0	0	0	0	0	0
4	+ Einzahl. a. Beiträgen u.ä. Entgelten	0	0	0	0	0	0	0	0	0	0	0	0	0
5	+ Sonstige Investitionseinzahlungen	0	0	0	0	0	0	0	0	0	0	0	0	0
<b>6</b>	<b>= Einzahlungen a. Investitionstätigkeit</b>	<b>0</b>	<b>0</b>	<b>0</b>	<b>0</b>	<b>0</b>	<b>0</b>	<b>0</b>	<b>0</b>	<b>0</b>	<b>0</b>	<b>0</b>	<b>0</b>	<b>0</b>
7	- Ausz. Erwerb v. Grundst. u. Gebäuden	0	0	0	0	0	0	0	0	0	0	0	0	0
8	- Auszahlungen für Baumaßnahmen	0	0	0	0	0	0	0	0	0	0	0	0	0
9	- Ausz. Erwerb v. bewegl. Anlageverm.	0	0	0	0	0	0	0	0	0	0	0	0	0
10	- Ausz. f.d. Erwerb von Finanzanlagen	0	0	-140.000	0	0	0	0	0	-150.000	-170.000	-170.000	0	-630.000
11	- Ausz. von aktivierbaren Zuwendungen	0	0	0	0	0	0	0	0	0	0	0	0	0
12	- Sonstige Investitionsauszahlungen	0	0	0	0	0	0	0	0	0	0	0	0	0
<b>13</b>	<b>= Auszahlungen a. Investitionstätigkeit</b>	<b>0</b>	<b>0</b>	<b>-140.000</b>	<b>0</b>	<b>0</b>	<b>0</b>	<b>0</b>	<b>0</b>	<b>-150.000</b>	<b>-170.000</b>	<b>-170.000</b>	<b>0</b>	<b>-630.000</b>
<b>14</b>	<b>= Saldo aus Investitionstätigkeit</b>	<b>0</b>	<b>0</b>	<b>-140.000</b>	<b>0</b>	<b>0</b>	<b>0</b>	<b>0</b>	<b>0</b>	<b>-150.000</b>	<b>-170.000</b>	<b>-170.000</b>	<b>0</b>	<b>-630.000</b>

**C0\_04 Kultur und Wissenschaft**  
**C0\_0414 WissensWerkStadt**

<b>Produktbereich</b>	Numerik 11.04	Bezeichnung Kultur und Wissenschaft	Produktgruppenverantwortliche/r Dezernent/in Dr. Witthaus, Udo, Dezernat 2
<b>Produktgruppe</b>	Numerik 11.04.14	Bezeichnung WissensWerkStadt	Bezeichnung des politischen Gremiums Kulturausschuss
		Zuständige Organisationseinheit 092, Stab Dezernat 2	Produktgruppenverantwortliche/r Dr. Witthaus, Udo
<b>Inhalte der Produktgruppe</b>			
<b>Beschreibung</b>			
<p>Die WissensWerkStadt ist eine fächer- und sektorenübergreifende Institution, die die Wissenschaftsstadt Bielefeld und die Wissensregion OWL repräsentiert. Ihre Aufgabe ist, das Potenzial der Wissenschaft als Entwicklungsmotor für die Stadt und die Region in vielfältiger Weise zu erschließen, soziale Innovationen zu beflügeln und kulturell-kreative Impulse zu nutzen. Als Schnittstelle zwischen Wissenschaft und Öffentlichkeit informiert sie und fördert Interaktion und Kooperation zwischen Wissenschaft, Wirtschaft, Kultur und Zivilgesellschaft.</p> <p>Die städtische Finanzierung erfolgt über die im Stab Dezernat 2 bereitgestellten Haushaltsmittel.</p>			
<b>Zielsetzung</b>			
<p>Programmaufbau und –gestaltung mit festen und variablen Bausteinen, um einerseits ein kontinuierliches Angebot vorzuhalten, andererseits Flexibilität und Dynamik zu bewahren</p>			
<b>Zielerreichung</b>			
<ol style="list-style-type: none"> <li>1. Initiierung und Konzeption neuer Formate und Projekte</li> <li>2. Integration und Kommunikation bestehender Angebote</li> <li>3. Gastveranstaltungen bzw. Gastprojekte</li> </ol>			
<b>Zielgruppe</b>			
<p>Wissenschaftlerinnen und Wissenschaftler, Politik, Wirtschaft, Interessierte aus der Stadt und der Region</p>			
<b>Besonderheiten im Haushaltsjahr</b>			
<p>Der Betrieb der Wissenswerkstatt beginnt im Haushaltsjahr 2019 mit einer Übergangsphase.</p>			

**C0\_04**                    **Kultur und Wissenschaft**  
**C0\_0414**                **WissensWerkStadt**  
**10414**                    **WissensWerkStadt**

<b>Kennzahlen und Indikatoren der Zielerreichung und Leistungsmengen</b>	<b>Ergebnis 2020</b>	<b>Ansatz 2021</b>	<b>Ansatz 2022</b>	<b>Planung 2023</b>	<b>Planung 2024</b>	<b>Planung 2025</b>
	<b>1</b>	<b>2</b>	<b>3</b>	<b>4</b>	<b>5</b>	<b>6</b>
<b>11.04.14: WissensWerkStadt</b>						
Aufwand der PG pro 1000 Einwohner (Euro)	294,99	1.061,95	3.029,59	2.733,73	2.733,73	2.733,73
Aufwand der PG/Gesamtaufwand Haushalt (%)	0,01	0,02	0,06	0,06	0,06	0,06

**C0\_04 Kultur und Wissenschaft****C0\_0414 WissensWerkStadt****Produktgruppenübersicht:**

<b>Produkt</b>	<b>Numerik</b>	<b>Bezeichnung</b>
	11.04.14.01	WissensWerkStadt
<b>Beschreibung des Produktes</b>		
<p>Die WissensWerkStadt ist eine fächer- und sektorenübergreifende Institution, die die Wissenschaftsstadt Bielefeld und die Wissensregion OWL repräsentiert. Ihre Aufgabe ist, das Potenzial der Wissenschaft als Entwicklungsmotor für die Stadt und die Region in vielfältiger Weise zu erschließen, soziale Innovationen zu beflügeln und kulturell-kreative Impulse zu nutzen. Als Schnittstelle zwischen Wissenschaft und Öffentlichkeit informiert sie und fördert Interaktion und Kooperation zwischen Wissenschaft, Wirtschaft, Kultur und Zivilgesellschaft.</p> <p>Die städtische Finanzierung erfolgt über die im Stab Dezernat 2 bereitgestellten Haushaltsmittel.</p>		

**C0\_04 Kultur und Wissenschaft**  
**C0\_0414 WissensWerkStadt**

Ifd. Nr.		Teilergebnisplan (Produktbereichs-/Produktgruppenplan) Ertrags- und Aufwandsarten	Ergebnis 2020	Ansatz 2021	Ansatz 2022	Planung 2023	Planung 2024	Planung 2025
			EUR	EUR	EUR	EUR	EUR	EUR
			1	2	3	4	5	6
1		Steuern und ähnliche Abgaben	0	0	0	0	0	0
2	+	Zuwendungen und allgemeine Umlagen	0	0	0	0	0	0
3	+	Sonstige Transfererträge	0	0	0	0	0	0
4	+	Öffentlich-rechtliche Leistungsentgelte	0	0	0	0	0	0
5	+	Privatrechtliche Leistungsentgelte	0	0	0	0	0	0
6	+	Kostenerstattungen und Kostenumlagen	0	0	0	0	0	0
7	+	Sonstige ordentliche Erträge	0	0	0	0	0	0
8	+	Aktivierete Eigenleistungen	0	0	0	0	0	0
9	+/-	Bestandsveränderungen	0	0	0	0	0	0
<b>10</b>	<b>=</b>	<b>Ordentliche Erträge</b>	<b>0</b>	<b>0</b>	<b>0</b>	<b>0</b>	<b>0</b>	<b>0</b>
11	-	Personalaufwendungen	0	0	0	0	0	0
12	-	Versorgungsaufwendungen	0	0	0	0	0	0
13	-	Aufwendungen für Sach- und Dienstleistungen	0	0	0	0	0	0
14	-	Bilanzielle Abschreibungen	0	0	0	0	0	0
15	-	Transferaufwendungen	-100.000	-360.000	-1.024.000	-924.000	-924.000	-924.000

Ifd. Nr.		Teilergebnisplan (Produktbereichs-/Produktgruppenplan) Ertrags- und Aufwandsarten	Ergebnis 2020	Ansatz 2021	Ansatz 2022	Planung 2023	Planung 2024	Planung 2025
			EUR	EUR	EUR	EUR	EUR	EUR
			1	2	3	4	5	6
16	-	Sonstige ordentliche Aufwendungen	0	0	0	0	0	0
17	=	<b>Ordentliche Aufwendungen</b>	<b>-100.000</b>	<b>-360.000</b>	<b>-1.024.000</b>	<b>-924.000</b>	<b>-924.000</b>	<b>-924.000</b>
18	=	<b>Ordentliches Ergebnis (= Zeilen 10 und 17)</b>	<b>-100.000</b>	<b>-360.000</b>	<b>-1.024.000</b>	<b>-924.000</b>	<b>-924.000</b>	<b>-924.000</b>
19	+	Finanzerträge	0	0	0	0	0	0
20	-	Zinsen und sonstige Finanzaufwendungen	0	0	0	0	0	0
21	=	<b>Finanzergebnis (= Zeilen 19 und 20)</b>	<b>0</b>	<b>0</b>	<b>0</b>	<b>0</b>	<b>0</b>	<b>0</b>
22	=	<b>Ergebnis der laufenden Verwaltungstätigkeit (= Zeilen 18 und 21)</b>	<b>-100.000</b>	<b>-360.000</b>	<b>-1.024.000</b>	<b>-924.000</b>	<b>-924.000</b>	<b>-924.000</b>
23	+	Außerordentliche Erträge	0	0	0	0	0	0
24	-	Außerordentliche Aufwendungen	0	0	0	0	0	0
25	=	<b>Außerordentliches Ergebnis (= Zeilen 23 und 24)</b>	<b>0</b>	<b>0</b>	<b>0</b>	<b>0</b>	<b>0</b>	<b>0</b>
26	=	<b>Ergebnis vor internen Leistungsbeziehungen (= Zeilen 22 und 25)</b>	<b>-100.000</b>	<b>-360.000</b>	<b>-1.024.000</b>	<b>-924.000</b>	<b>-924.000</b>	<b>-924.000</b>
27	+	Erträge aus internen Leistungsbeziehungen	0	0	0	0	0	0
28	-	Aufwendungen aus internen Leistungsbeziehungen	0	0	0	0	0	0
29	=	<b>Teilergebnis (= Zeilen 26 bis 28)</b>	<b>-100.000</b>	<b>-360.000</b>	<b>-1.024.000</b>	<b>-924.000</b>	<b>-924.000</b>	<b>-924.000</b>
30	-	globaler Minderaufwand	0	0	0	0	0	0
31	=	<b>Teilergebnis nach Abzug globaler Minderaufwand (=Zeilen 29 und 30)</b>	<b>-100.000</b>	<b>-360.000</b>	<b>-1.024.000</b>	<b>-924.000</b>	<b>-924.000</b>	<b>-924.000</b>

**C0\_04 Kultur und Wissenschaft**  
**C0\_0415 Beteiligung an Kunsthalle gemGmbH**

<b>Produktbereich</b>	Numerik 11.04	Bezeichnung Kultur und Wissenschaft	Produktgruppenverantwortliche/r Dezentent/in Rainer Kaschel, Dezernat 1
<b>Produktgruppe</b>	Numerik 11.04.15	Bezeichnung Beteiligung an Kunsthalle gem. GmbH	Bezeichnung des politischen Gremiums Haupt-, Wirtschaftsförderungs- und Beteiligungsausschuss
		Zuständige Organisationseinheit 210, Konzerncontrolling und steuerliche Angelegenheiten	Produktgruppenverantwortliche/r Schmiedeskamp, Wiebke
<b>Inhalte der Produktgruppe</b>			
<b>Beschreibung</b>			
Die Kunsthalle ist das größte Museum und Ausstellungshaus der bildenden Kunst in der Stadt Bielefeld mit besonderer regionaler und überregionaler Bedeutung. Sie wird von der Kunsthalle Bielefeld Gemeinnützige Betriebsgesellschaft mbH betrieben, deren Gesellschafter die Stadt Bielefeld, die Kulturstiftung Pro Bielefeld und die Sparkasse Bielefeld sind.			
<b>Zielsetzung</b>			
Gegenstand der Gesellschaft ist die Förderung von Kunst und Kultur durch den Betrieb der Kunsthalle als Ausstellungsort und Ort kultureller Veranstaltungen sowie die Pflege und Ergänzung der Sammlung der Kunsthalle Bielefeld (§ 2 des Gesellschaftsvertrags). Der städtische Zuschuss zur Erfüllung dieser Aufgabe ist auf maximal 2,369 Mio. € pro Haushaltsjahr begrenzt. Darüber hinaus benötigte Mittel müssen von der Gesellschaft eingeworben werden.			
<b>Zielerreichung</b>			
<ol style="list-style-type: none"> <li>1. Sicherung des laufenden Betriebes durch Gewährung eines städtischen Zuschusses</li> <li>2. Stabilisierung der Besucherzahlen auf hohem Niveau durch attraktives Angebot</li> <li>3. Einwerben der zur Aufgabenerfüllung erforderlichen Drittmittel und Sponsorengelder</li> </ol>			
<b>Zielgruppe</b>			
Besucherinnen und Besucher aus Bielefeld und anderen Regionen			
<b>Besonderheiten im Haushaltsjahr</b>			



**C0\_04**                    **Kultur und Wissenschaft**  
**C0\_0415**                **Beteiligung an Kunsthalle gemGmbH**  
**10415**                    **Beteiligung an Kunsthalle gemGmbH**

<b>Kennzahlen und Indikatoren der Zielerreichung und Leistungsmengen</b>	<b>Ergebnis 2020</b>	<b>Ansatz 2021</b>	<b>Ansatz 2022</b>	<b>Planung 2023</b>	<b>Planung 2024</b>	<b>Planung 2025</b>
	<b>1</b>	<b>2</b>	<b>3</b>	<b>4</b>	<b>5</b>	<b>6</b>
<b>11.04.15: Beteiligung an Kunsthalle gemGmbH</b>						
Betriebskostenzuschuss pro Besucher (Euro)	162,67	56,40	76,00	76,00	76,00	76,00
Anzahl der Besucher (Personen)	14.563,00	42.000,00	31.200,00	31.200,00	31.200,00	31.200,00
eingeworbene Drittmittel (Euro)	281.000,00	130.000,00	130.000,00	130.000,00	130.000,00	130.000,00
Aufwand der PG pro 1000 Einwohner (Euro)	7.358,26	7.215,46	7.389,81	7.389,81	7.434,18	7.463,77
Aufwand der PG/Gesamtaufwand Haushalt (%)	0,18	0,17	0,16	0,16	0,16	0,15
Ertrag / Aufwand der PG (%)	2,44	0,00	0,00	0,00	0,00	0,00

**C0\_04**                    **Kultur und Wissenschaft**  
**C0\_0415**                **Beteiligung an Kunsthalle gemGmbH**

**Produktgruppenübersicht:**

<b>Produkt</b>	<b>Numerik</b>	<b>Bezeichnung</b>
	11.04.15.01	Beteiligung an Kunsthalle Bielefeld gem. GmbH
<b>Beschreibung des Produktes</b> Die Kunsthalle ist das größte Museum und Ausstellungshaus der bildenden Kunst in der Stadt Bielefeld mit besonderer regionaler und überregionaler Bedeutung. Sie wird von der Kunsthalle Bielefeld Gemeinnützige Betriebsgesellschaft mbH betrieben, deren Gesellschafter die Stadt Bielefeld, die Kulturstiftung Pro Bielefeld und die Sparkasse Bielefeld sind.		

**C0\_04 Kultur und Wissenschaft**  
**C0\_0415 Beteiligung an Kunsthalle gemGmbH**

Ifd. Nr.		Teilergebnisplan (Produktbereichs-/Produktgruppenplan) Ertrags- und Aufwandsarten	Ergebnis 2020	Ansatz 2021	Ansatz 2022	Planung 2023	Planung 2024	Planung 2025
			EUR	EUR	EUR	EUR	EUR	EUR
			1	2	3	4	5	6
1		Steuern und ähnliche Abgaben	0	0	0	0	0	0
2	+	Zuwendungen und allgemeine Umlagen	0	0	0	0	0	0
3	+	Sonstige Transfererträge	0	0	0	0	0	0
4	+	Öffentlich-rechtliche Leistungsentgelte	0	0	0	0	0	0
5	+	Privatrechtliche Leistungsentgelte	0	0	0	0	0	0
6	+	Kostenerstattungen und Kostenumlagen	0	0	0	0	0	0
7	+	Sonstige ordentliche Erträge	60.781	0	0	0	0	0
8	+	Aktivierete Eigenleistungen	0	0	0	0	0	0
9	+/-	Bestandsveränderungen	0	0	0	0	0	0
<b>10</b>	<b>=</b>	<b>Ordentliche Erträge</b>	<b>60.781</b>	<b>0</b>	<b>0</b>	<b>0</b>	<b>0</b>	<b>0</b>
11	-	Personalaufwendungen	0	0	0	0	0	0
12	-	Versorgungsaufwendungen	0	0	0	0	0	0
13	-	Aufwendungen für Sach- und Dienstleistungen	-4.669	0	0	0	0	0
14	-	Bilanzielle Abschreibungen	0	0	0	0	0	0
15	-	Transferaufwendungen	-2.489.781	-2.446.040	-2.497.754	-2.497.754	-2.512.754	-2.522.754

Ifd. Nr.		<b>Teilergebnisplan</b> (Produktbereichs-/Produktgruppenplan) Ertrags- und Aufwandsarten	Ergebnis 2020	Ansatz 2021	Ansatz 2022	Planung 2023	Planung 2024	Planung 2025
			EUR	EUR	EUR	EUR	EUR	EUR
			1	2	3	4	5	6
16	-	Sonstige ordentliche Aufwendungen	0	0	0	0	0	0
17	=	<b>Ordentliche Aufwendungen</b>	<b>-2.494.449</b>	<b>-2.446.040</b>	<b>-2.497.754</b>	<b>-2.497.754</b>	<b>-2.512.754</b>	<b>-2.522.754</b>
18	=	<b>Ordentliches Ergebnis (= Zeilen 10 und 17)</b>	<b>-2.433.669</b>	<b>-2.446.040</b>	<b>-2.497.754</b>	<b>-2.497.754</b>	<b>-2.512.754</b>	<b>-2.522.754</b>
19	+	Finanzerträge	0	0	0	0	0	0
20	-	Zinsen und sonstige Finanzaufwendungen	0	0	0	0	0	0
21	=	<b>Finanzergebnis (= Zeilen 19 und 20)</b>	<b>0</b>	<b>0</b>	<b>0</b>	<b>0</b>	<b>0</b>	<b>0</b>
22	=	<b>Ergebnis der laufenden Verwaltungstätigkeit (= Zeilen 18 und 21)</b>	<b>-2.433.669</b>	<b>-2.446.040</b>	<b>-2.497.754</b>	<b>-2.497.754</b>	<b>-2.512.754</b>	<b>-2.522.754</b>
23	+	Außerordentliche Erträge	0	0	0	0	0	0
24	-	Außerordentliche Aufwendungen	0	0	0	0	0	0
25	=	<b>Außerordentliches Ergebnis (= Zeilen 23 und 24)</b>	<b>0</b>	<b>0</b>	<b>0</b>	<b>0</b>	<b>0</b>	<b>0</b>
26	=	<b>Ergebnis vor internen Leistungsbeziehungen (= Zeilen 22 und 25)</b>	<b>-2.433.669</b>	<b>-2.446.040</b>	<b>-2.497.754</b>	<b>-2.497.754</b>	<b>-2.512.754</b>	<b>-2.522.754</b>
27	+	Erträge aus internen Leistungsbeziehungen	0	0	0	0	0	0
28	-	Aufwendungen aus internen Leistungsbeziehungen	0	0	0	0	0	0
29	=	<b>Teilergebnis (= Zeilen 26 bis 28)</b>	<b>-2.433.669</b>	<b>-2.446.040</b>	<b>-2.497.754</b>	<b>-2.497.754</b>	<b>-2.512.754</b>	<b>-2.522.754</b>
30	-	globaler Minderaufwand	0	0	0	0	0	0
31	=	<b>Teilergebnis nach Abzug globaler Minderaufwand (=Zeilen 29 und 30)</b>	<b>-2.433.669</b>	<b>-2.446.040</b>	<b>-2.497.754</b>	<b>-2.497.754</b>	<b>-2.512.754</b>	<b>-2.522.754</b>

**F0\_04 Kultur und Wissenschaft**  
**F0\_0415 Beteiligung an Kunsthalle gemGmbH**

Ifd. Nr.	Teilfinanzplan A. Zahlungsübersicht  Einzahlungs- und Auszahlungsarten	Ergebnis 2020	Ansatz 2021	Ansatz 2022	VE 2022	VE 2022 wirksam in 2023	VE 2022 wirksam in 2024	VE 2022 wirksam in 2025	VE 2022 wirksam in 2026	Planung 2023	Planung 2024	Planung 2025
		EUR	EUR	EUR	EUR	EUR	EUR	EUR	EUR	EUR	EUR	EUR
	Investitionstätigkeit	1	2	3	4	5	6	7	8	9	10	11
1	Zuwend. f. Investitionsmaßnahmen	0	0	0	0	0	0	0	0	0	0	0
2	+ Einz. Veräußerung v. Sachanlagen	0	0	0	0	0	0	0	0	0	0	0
3	+ Einz. Veräußerung v. Finanzanlagen	0	0	0	0	0	0	0	0	0	0	0
4	+ Einz. a. Beiträgen u.ä. Entgelten	0	0	0	0	0	0	0	0	0	0	0
5	+ Sonstige Investitionseinzahlungen	0	0	0	0	0	0	0	0	0	0	0
<b>6</b>	<b>= Summe investive Einzahlungen</b>	<b>0</b>	<b>0</b>	<b>0</b>	<b>0</b>	<b>0</b>	<b>0</b>	<b>0</b>	<b>0</b>	<b>0</b>	<b>0</b>	<b>0</b>
7	- Ausz. Erwerb v. Grundst. u. Gebäuden	0	0	0	0	0	0	0	0	0	0	0
8	- Auszahlungen für Baumaßnahmen	0	0	0	0	0	0	0	0	0	0	0
9	- Ausz. Erwerb v. bewegl. Anlageverm.	0	0	0	0	0	0	0	0	0	0	0
10	- Ausz. f. d. Erwerb von Finanzanlagen	-150.000	-150.000	-150.000	0	0	0	0	0	-150.000	-150.000	-150.000
11	- Ausz. von aktivierbaren Zuwendungen	0	0	0	0	0	0	0	0	0	0	0
12	- Sonstige Investitionsauszahlungen	0	0	0	0	0	0	0	0	0	0	0
<b>13</b>	<b>= Summe investive Auszahlungen</b>	<b>-150.000</b>	<b>-150.000</b>	<b>-150.000</b>	<b>0</b>	<b>0</b>	<b>0</b>	<b>0</b>	<b>0</b>	<b>-150.000</b>	<b>-150.000</b>	<b>-150.000</b>
<b>14</b>	<b>= Saldo der Investitionstätigkeit (= Zeilen 6 und 13)</b>	<b>-150.000</b>	<b>-150.000</b>	<b>-150.000</b>	<b>0</b>	<b>0</b>	<b>0</b>	<b>0</b>	<b>0</b>	<b>-150.000</b>	<b>-150.000</b>	<b>-150.000</b>

Ifd. Nr.	Teilfinanzplan B. Planung einzelner Investitionsmaßnahmen  Einzahlungs- und Auszahlungsarten	Ergebnis 2020	Ansatz 2021	Ansatz 2022	VE 2022	VE 2022 wirksam in 2023	VE 2022 wirksam in 2024	VE 2022 wirksam in 2025	VE 2022 wirksam in 2026	Planung 2023	Planung 2024	Planung 2025	Bisher bereit- gestelltes Budget	Geplante Gesamt- kosten/- einnahmen
		EUR	EUR	EUR	EUR	EUR	EUR	EUR	EUR	EUR	EUR	EUR	EUR	EUR
		1	2	3	4	5	6	7	8	9	10	11	12	13
<b>17005807: Beteil. Kunsthalle Bielefeld gem. GmbH</b>														
1	Zuwend. f. Investitionsmaßnahmen	0	0	0	0	0	0	0	0	0	0	0	0	0
2	+ Einzahl. Veräußerung v. Sachanlagen	0	0	0	0	0	0	0	0	0	0	0	0	0
3	+ Einzahl. Veräußerung v. Finanzanlag	0	0	0	0	0	0	0	0	0	0	0	0	0
4	+ Einzahl. a. Beiträgen u.ä. Entgelten	0	0	0	0	0	0	0	0	0	0	0	0	0
5	+ Sonstige Investitionseinzahlungen	0	0	0	0	0	0	0	0	0	0	0	0	0
6	= <b>Einzahlungen a. Investitionstätigkeit</b>	0	0	0	0	0	0	0	0	0	0	0	0	0
7	- Ausz. Erwerb v. Grundst. u. Gebäuden	0	0	0	0	0	0	0	0	0	0	0	0	0
8	- Auszahlungen für Baumaßnahmen	0	0	0	0	0	0	0	0	0	0	0	0	0
9	- Ausz. Erwerb v. bewegl. Anlageverm.	0	0	0	0	0	0	0	0	0	0	0	0	0
10	- Ausz. f.d. Erwerb von Finanzanlagen	-150.000	-150.000	-150.000	0	0	0	0	0	-150.000	-150.000	-150.000	-300.000	-900.000
11	- Ausz. von aktivierbaren Zuwendungen	0	0	0	0	0	0	0	0	0	0	0	0	0
12	- Sonstige Investitionsauszahlungen	0	0	0	0	0	0	0	0	0	0	0	0	0
13	= <b>Auszahlungen a. Investitionstätigkeit</b>	-150.000	-150.000	-150.000	0	0	0	0	0	-150.000	-150.000	-150.000	-300.000	-900.000
14	= <b>Saldo aus Investitionstätigkeit</b>	-150.000	-150.000	-150.000	0	0	0	0	0	-150.000	-150.000	-150.000	-300.000	-900.000

**C0\_04 Kultur und Wissenschaft**  
**C0\_0416 Museum Huelsmann**

<b>Produktbereich</b>	Numerik 11.04	Bezeichnung Kultur und Wissenschaft	Produktgruppenverantwortliche/r Dezentent/in Dr. Witthaus, Udo, Dezernat 2
<b>Produktgruppe</b>	Numerik 11.04.16	Bezeichnung Museum Huelsmann	Bezeichnung des politischen Gremiums Kulturausschuss
		Zuständige Organisationseinheit 480, Museen im Ravensberger Park	Produktgruppenverantwortliche/r Dr. Stratmann, Wilhelm
<b>Inhalte der Produktgruppe</b>			
<b>Beschreibung</b> Das Museum Huelsmann präsentiert herausragende Werke der angewandten Kunst in den außergewöhnlichen und denkmalgeschützten Räumen der ehemaligen Direktorenvilla der Ravensberger Spinnerei sowie der benachbarten Weißen Villa. Zu den Aufgaben des Museums zählt die Bewahrung und weitere Erforschung der Sammlungen, die Durchführung von wechselnden Ausstellungen mit klassischen wie modernen und zeitgenössischen Künstlerpositionen, ferner die Vermittlung der kunst- und kulturhistorischen Hintergründe und aktueller Entwicklungen an ein vielschichtiges Publikum. Des Weiteren werden besondere Dienstleistungen vorgehalten. Dazu zählen individuelle Beratungen und die Bereitstellung exklusiver Veranstaltungsräume für standesamtliche Trauungen und Empfänge.			
<b>Zielsetzung</b> 1. Bewahrung und Erforschung des außergewöhnlichen kulturellen Erbes der drei städtischen Kunst- und Kunstgewerbesammlungen der Stadt Bielefeld, 2. Darstellung und Diskussion komplexer Zusammenhänge von historischen, gesellschaftspolitischen, technischen Themen, 3. Bewusstmachung der gestalterischen Möglichkeiten und Notwendigkeiten im öffentlichen und privaten Raum, Wissensvermittlung im Sinne einer Bildung für nachhaltige Entwicklung			
<b>Zielerreichung</b> 1. Präsentation und stetige Aktualisierung der Dauerausstellung 2. Präsentation eines ausgewogenen Sonderausstellungsprogramms für verschiedene Zielgruppen 3. Angebot von zielgruppenorientierten museumspädagogischen Angeboten 4. Bewahrung und Erforschung der rund 2.000 Objekte umfassenden Kunstgewerbesammlungen			
<b>Zielgruppe</b> Personen aus allen gesellschaftlichen Bereichen und jeden Alters			
<b>Besonderheiten im Haushaltsjahr</b> Das Museum wurde bislang von der Stiftung Huelsmann betrieben und befindet sich seit 2021 in städtischer Trägerschaft. Gemeinsam mit dem Historischen Museum bildet es das Amt „Museen im Ravensberger Park“.			

**C0\_04**                    **Kultur und Wissenschaft**  
**C0\_0416**                **Museum Huelsmann**  
**10416**                    **Museum Huelsmann**

<b>Kennzahlen und Indikatoren der Zielerreichung und Leistungsmengen</b>	<b>Ergebnis 2020</b>	<b>Ansatz 2021</b>	<b>Ansatz 2022</b>	<b>Planung 2023</b>	<b>Planung 2024</b>	<b>Planung 2025</b>
	<b>1</b>	<b>2</b>	<b>3</b>	<b>4</b>	<b>5</b>	<b>6</b>
<b>11.04.16: Museum Huelsmann</b>						
Besucher/innen (Personen)	0,00	0,00	12.000,00	12.000,00	12.000,00	12.000,00
Teilnehm. Mus.Päd. Verant. (Personen)	0,00	0,00	2.000,00	2.000,00	2.000,00	2.000,00
Anzahl Mus.Päd. Verant. (Stück)	0,00	0,00	100,00	100,00	100,00	100,00
Wert Neuzugänge Sammlungsgut (Euro)	0,00	0,00	1.000,00	1.000,00	1.000,00	1.000,00
Aufwand der PG pro 1000 Einwohner (Euro)	0,00	0,00	1.796,06	1.808,88	1.821,95	1.829,63
Aufwand der PG/Gesamtaufwand Haushalt (%)	0,00	0,00	0,04	0,04	0,04	0,04
Ertrag / Aufwand der PG (%)	0,00	0,00	22,87	22,71	22,55	22,45



**C0\_04 Kultur und Wissenschaft**  
**C0\_0416 Museum Huelsmann**

**Produktgruppenübersicht:**

<b>Produkt</b>	<b>Numerik</b> 11.04.16.01	<b>Bezeichnung</b> Ausstellungen
<b>Beschreibung des Produktes</b> Das Museum Huelsmann will durch seine Ausstellungen das reiche kulturelle Erbe an Kunst und Design aus mehreren Jahrhunderten der Öffentlichkeit zugänglich machen und ihm gleichzeitig moderne und zeitgenössische Positionen entgegensetzen. Die Ausstellungen ermöglichen einem breiten Publikum die direkte Begegnung mit dem Originalobjekt.		
<b>Produkt</b>	<b>Numerik</b> 11.04.16.02	<b>Bezeichnung</b> Museumspädagogik
<b>Beschreibung des Produktes</b> Das Museum Huelsmann will mit seinen museumspädagogischen Angeboten Interesse an Kunst, Kunstgeschichte sowie der formgerechten und funktionalen Gestaltung wecken und entsprechendes Wissen vermitteln. Breit gefächerte Angebotsformate richten sich an unterschiedliche Zielgruppen.		
<b>Produkt</b>	<b>Numerik</b> 11.04.16.03	<b>Bezeichnung</b> Sammlungen
<b>Beschreibung des Produktes</b> Das Museum Huelsmann verfügt über die drei Sammlungen „Kunstgewerbesammlung der Stadt Bielefeld“, „Sammlung Hertha Koenig“ und die Kunstsammlung aus dem Nachlass der Eheleute Friedrich Karl August und Gertrud Agathe Elisabeth Huelsmann. Letztere stellt den umfassendsten und wertvollsten Teil der Sammlungen dar. Aufgabe des Museums ist, die Sammlungen weiter zu erforschen, zu erhalten und ihre Nutzungen für künftige Generationen zu ermöglichen.		
<b>Produkt</b>	<b>Numerik</b> 11.04.16.04	<b>Bezeichnung</b> Besondere Dienstleistungen
<b>Beschreibung des Produktes</b> Neben der Wahrnehmung der klassischen Museumsaufgaben öffnet sich das Museum Huelsmann durch verschiedene Dienstleistungen für verschiedene Zielgruppen. Zu den Dienstleistungen gehört die Vermietung von Räumlichkeiten – u.a. für die Durchführung von standesamtlichen Trauungen -, verschiedene Sonderveranstaltungen, die Beantwortung von fachlichen Anfragen aus der Bürgerschaft und von anderen Museen, Objektausleihe, Schriftentausch und Katalogverkäufe.		

**C0\_04 Kultur und Wissenschaft**  
**C0\_0416 Museum Huelsmann**

Ifd. Nr.		Teilergebnisplan (Produktbereichs-/Produktgruppenplan) Ertrags- und Aufwandsarten	Ergebnis 2020	Ansatz 2021	Ansatz 2022	Planung 2023	Planung 2024	Planung 2025
			EUR	EUR	EUR	EUR	EUR	EUR
			1	2	3	4	5	6
1		Steuern und ähnliche Abgaben	0	0	0	0	0	0
2	+	Zuwendungen und allgemeine Umlagen	0	0	100.499	100.500	100.500	100.500
3	+	Sonstige Transfererträge	0	0	0	0	0	0
4	+	Öffentlich-rechtliche Leistungsentgelte	0	0	5.644	5.644	5.644	5.644
5	+	Privatrechtliche Leistungsentgelte	0	0	32.700	32.700	32.700	32.700
6	+	Kostenerstattungen und Kostenumlagen	0	0	0	0	0	0
7	+	Sonstige ordentliche Erträge	0	0	0	0	0	0
8	+	Aktivierete Eigenleistungen	0	0	0	0	0	0
9	+/-	Bestandsveränderungen	0	0	0	0	0	0
<b>10</b>	<b>=</b>	<b>Ordentliche Erträge</b>	<b>0</b>	<b>0</b>	<b>138.843</b>	<b>138.844</b>	<b>138.844</b>	<b>138.844</b>
11	-	Personalaufwendungen	0	0	-226.611	-230.944	-235.363	-237.958
12	-	Versorgungsaufwendungen	0	0	0	0	0	0
13	-	Aufwendungen für Sach- und Dienstleistungen	0	0	-159.400	-159.400	-159.400	-159.400
14	-	Bilanzielle Abschreibungen	0	0	-2.500	-2.500	-2.500	-2.500
15	-	Transferaufwendungen	0	0	0	0	0	0

Ifd. Nr.		Teilergebnisplan (Produktbereichs-/Produktgruppenplan) Ertrags- und Aufwandsarten	Ergebnis 2020	Ansatz 2021	Ansatz 2022	Planung 2023	Planung 2024	Planung 2025
			EUR	EUR	EUR	EUR	EUR	EUR
			1	2	3	4	5	6
16	-	Sonstige ordentliche Aufwendungen	0	0	-182.560	-182.560	-182.560	-182.560
17	=	<b>Ordentliche Aufwendungen</b>	<b>0</b>	<b>0</b>	<b>-571.071</b>	<b>-575.404</b>	<b>-579.823</b>	<b>-582.418</b>
18	=	<b>Ordentliches Ergebnis (= Zeilen 10 und 17)</b>	<b>0</b>	<b>0</b>	<b>-432.228</b>	<b>-436.560</b>	<b>-440.979</b>	<b>-443.574</b>
19	+	Finanzerträge	0	0	0	0	0	0
20	-	Zinsen und sonstige Finanzaufwendungen	0	0	0	0	0	0
21	=	<b>Finanzergebnis (= Zeilen 19 und 20)</b>	<b>0</b>	<b>0</b>	<b>0</b>	<b>0</b>	<b>0</b>	<b>0</b>
22	=	<b>Ergebnis der laufenden Verwaltungstätigkeit (= Zeilen 18 und 21)</b>	<b>0</b>	<b>0</b>	<b>-432.228</b>	<b>-436.560</b>	<b>-440.979</b>	<b>-443.574</b>
23	+	Außerordentliche Erträge	0	0	0	0	0	0
24	-	Außerordentliche Aufwendungen	0	0	0	0	0	0
25	=	<b>Außerordentliches Ergebnis (= Zeilen 23 und 24)</b>	<b>0</b>	<b>0</b>	<b>0</b>	<b>0</b>	<b>0</b>	<b>0</b>
26	=	<b>Ergebnis vor internen Leistungsbeziehungen (= Zeilen 22 und 25)</b>	<b>0</b>	<b>0</b>	<b>-432.228</b>	<b>-436.560</b>	<b>-440.979</b>	<b>-443.574</b>
27	+	Erträge aus internen Leistungsbeziehungen	0	0	0	0	0	0
28	-	Aufwendungen aus internen Leistungsbeziehungen	0	0	-35.996	-35.996	-35.996	-35.996
29	=	<b>Teilergebnis (= Zeilen 26 bis 28)</b>	<b>0</b>	<b>0</b>	<b>-468.224</b>	<b>-472.556</b>	<b>-476.975</b>	<b>-479.570</b>
30	-	globaler Minderaufwand	0	0	0	0	0	0
31	=	<b>Teilergebnis nach Abzug globaler Minderaufwand (=Zeilen 29 und 30)</b>	<b>0</b>	<b>0</b>	<b>-468.224</b>	<b>-472.556</b>	<b>-476.975</b>	<b>-479.570</b>

**F0\_04 Kultur und Wissenschaft**  
**F0\_0416 Museum Huelsmann**

Ifd. Nr.	Teilfinanzplan A. Zahlungsübersicht  Einzahlungs- und Auszahlungsarten	Ergebnis 2020	Ansatz 2021	Ansatz 2022	VE 2022	VE 2022 wirksam in 2023	VE 2022 wirksam in 2024	VE 2022 wirksam in 2025	VE 2022 wirksam in 2026	Planung 2023	Planung 2024	Planung 2025
		EUR	EUR	EUR	EUR	EUR	EUR	EUR	EUR	EUR	EUR	EUR
	Investitionstätigkeit	1	2	3	4	5	6	7	8	9	10	11
1	Zuwend. f. Investitionsmaßnahmen	0	0	4.000	0	0	0	0	0	4.000	4.000	4.000
2	+ Einz. Veräußerung v. Sachanlagen	0	0	0	0	0	0	0	0	0	0	0
3	+ Einz. Veräußerung v. Finanzanlagen	0	0	0	0	0	0	0	0	0	0	0
4	+ Einz. a. Beiträgen u.ä. Entgelten	0	0	0	0	0	0	0	0	0	0	0
5	+ Sonstige Investitionseinzahlungen	0	0	0	0	0	0	0	0	0	0	0
<b>6</b>	<b>= Summe investive Einzahlungen</b>	<b>0</b>	<b>0</b>	<b>4.000</b>	<b>0</b>	<b>0</b>	<b>0</b>	<b>0</b>	<b>0</b>	<b>4.000</b>	<b>4.000</b>	<b>4.000</b>
7	- Ausz. Erwerb v. Grundst. u. Gebäuden	0	0	0	0	0	0	0	0	0	0	0
8	- Auszahlungen für Baumaßnahmen	0	0	0	0	0	0	0	0	0	0	0
9	- Ausz. Erwerb v. bewegl. Anlageverm.	0	0	-4.000	0	0	0	0	0	-4.000	-4.000	-4.000
10	- Ausz. f. d. Erwerb von Finanzanlagen	0	0	0	0	0	0	0	0	0	0	0
11	- Ausz. von aktivierbaren Zuwendungen	0	0	0	0	0	0	0	0	0	0	0
12	- Sonstige Investitionsauszahlungen	0	0	0	0	0	0	0	0	0	0	0
<b>13</b>	<b>= Summe investive Auszahlungen</b>	<b>0</b>	<b>0</b>	<b>-4.000</b>	<b>0</b>	<b>0</b>	<b>0</b>	<b>0</b>	<b>0</b>	<b>-4.000</b>	<b>-4.000</b>	<b>-4.000</b>
<b>14</b>	<b>= Saldo der Investitionstätigkeit (= Zeilen 6 und 13)</b>	<b>0</b>	<b>0</b>	<b>0</b>	<b>0</b>	<b>0</b>	<b>0</b>	<b>0</b>	<b>0</b>	<b>0</b>	<b>0</b>	<b>0</b>

lfd. Nr.	Teilfinanzplan B. Planung einzelner Investitionsmaßnahmen  Einzahlungs- und Auszahlungsarten	Ergebnis 2020	Ansatz 2021	Ansatz 2022	VE 2022	VE 2022 wirksam in 2023	VE 2022 wirksam in 2024	VE 2022 wirksam in 2025	VE 2022 wirksam in 2026	Planung 2023	Planung 2024	Planung 2025	Bisher bereit- gestelltes Budget	Geplante Gesamt- kosten-/ einnahmen
		EUR	EUR	EUR	EUR	EUR	EUR	EUR	EUR	EUR	EUR	EUR	EUR	EUR
		1	2	3	4	5	6	7	8	9	10	11	12	13
<b>unterhalb Wertgrenze:</b>														
1	Zuwend. f. Investitionsmaßnahmen	0	0	4.000	0	0	0	0	0	4.000	4.000	4.000	0	16.000
2	+ Einzahl. Veräußerung v. Sachanlagen	0	0	0	0	0	0	0	0	0	0	0	0	0
3	+ Einzahl. Veräußerung v. Finanzanlag	0	0	0	0	0	0	0	0	0	0	0	0	0
4	+ Einzahl. a. Beiträgen u.ä. Entgelten	0	0	0	0	0	0	0	0	0	0	0	0	0
5	+ Sonstige Investitionseinzahlungen	0	0	0	0	0	0	0	0	0	0	0	0	0
6	= <b>Einzahlungen a. Investitionstätigkeit</b>	<b>0</b>	<b>0</b>	<b>4.000</b>	<b>0</b>	<b>0</b>	<b>0</b>	<b>0</b>	<b>0</b>	<b>4.000</b>	<b>4.000</b>	<b>4.000</b>	<b>0</b>	<b>16.000</b>
7	- Ausz. Erwerb v. Grundst. u. Gebäuden	0	0	0	0	0	0	0	0	0	0	0	0	0
8	- Auszahlungen für Baumaßnahmen	0	0	0	0	0	0	0	0	0	0	0	0	0
9	- Ausz. Erwerb v. bewegl. Anlageverm.	0	0	-4.000	0	0	0	0	0	-4.000	-4.000	-4.000	0	-16.000
10	- Ausz. f.d. Erwerb von Finanzanlagen	0	0	0	0	0	0	0	0	0	0	0	0	0
11	- Ausz. von aktivierbaren Zuwendungen	0	0	0	0	0	0	0	0	0	0	0	0	0
12	- Sonstige Investitionsauszahlungen	0	0	0	0	0	0	0	0	0	0	0	0	0
13	= <b>Auszahlungen a. Investitionstätigkeit</b>	<b>0</b>	<b>0</b>	<b>-4.000</b>	<b>0</b>	<b>0</b>	<b>0</b>	<b>0</b>	<b>0</b>	<b>-4.000</b>	<b>-4.000</b>	<b>-4.000</b>	<b>0</b>	<b>-16.000</b>
14	= <b>Saldo aus Investitionstätigkeit</b>	<b>0</b>	<b>0</b>	<b>0</b>	<b>0</b>	<b>0</b>	<b>0</b>	<b>0</b>	<b>0</b>	<b>0</b>	<b>0</b>	<b>0</b>	<b>0</b>	<b>0</b>

**F0\_04**                    **Kultur und Wissenschaft**  
**F0\_0416**                **Museum Huelsmann**

<b>Produktbereich</b>	Numerik 11.04	Bezeichnung Kultur und Wissenschaft	Produktgruppenverantwortliche/r Dezentent/in Dr. Witthaus, Udo, Dezernat 2
<b>Produktgruppe</b>	Numerik 11.04.16	Bezeichnung Museum Huelsmann	Bezeichnung des politischen Gremiums Kulturausschuss
		Zuständige Organisationseinheit 480, Museen im Ravensberger Park	Produktgruppenverantwortliche/r Dr. Stratmann, Wilhelm
<b>Spezielle Bewirtschaftungsregeln</b>			
Teilergebnisplan			
Zuschüsse, Spenden, Sponsorenmittel sowie die jährlichen Zuweisungen der Stiftung Huelsmann sind zweckgebunden und dürfen nur zweckentsprechend verwendet werden.			
Teilfinanzplan			
Sonstiges			
<b>Erläuterungen zu den Haushaltspositionen</b>			
Teilergebnisplan			
Teilfinanzplan			
Sonstiges			
<b>Sonstige Daten über örtliche Verhältnisse</b>			

## C0\_05

## Soziale Leistungen

Ifd. Nr.		Teilergebnisplan (Produktbereichs-/Produktgruppenplan) Ertrags- und Aufwandsarten	Ergebnis 2020	Ansatz 2021	Ansatz 2022	Planung 2023	Planung 2024	Planung 2025
			EUR	EUR	EUR	EUR	EUR	EUR
			1	2	3	4	5	6
1		Steuern und ähnliche Abgaben	0	0	0	0	0	0
2	+	Zuwendungen und allgemeine Umlagen	6.746.700	10.069.147	7.444.953	5.505.423	5.481.760	5.490.406
3	+	Sonstige Transfererträge	6.572.776	7.846.526	7.984.680	8.072.187	8.161.442	8.252.486
4	+	Öffentlich-rechtliche Leistungsentgelte	5.598.711	6.591.131	5.566.990	5.566.990	5.566.990	5.566.990
5	+	Privatrechtliche Leistungsentgelte	19.231	7.400	0	0	0	0
6	+	Kostenerstattungen und Kostenumlagen	136.097.347	107.486.217	142.532.837	145.173.641	147.866.325	150.604.667
7	+	Sonstige ordentliche Erträge	592.924	44.010	44.010	44.010	44.010	44.010
8	+	Aktivierete Eigenleistungen	0	0	0	0	0	0
9	+/-	Bestandsveränderungen	0	0	0	0	0	0
<b>10</b>	<b>=</b>	<b>Ordentliche Erträge</b>	<b>155.627.689</b>	<b>132.044.430</b>	<b>163.573.470</b>	<b>164.362.251</b>	<b>167.120.527</b>	<b>169.958.559</b>
11	-	Personalaufwendungen	-23.630.730	-24.292.422	-25.195.899	-24.432.340	-24.913.108	-25.343.994
12	-	Versorgungsaufwendungen	0	0	0	0	0	0
13	-	Aufwendungen für Sach- und Dienstleistungen	-17.660.321	-19.596.252	-18.213.982	-18.562.165	-18.917.232	-19.276.351
14	-	Bilanzielle Abschreibungen	-48.689	-114.365	-81.366	-80.235	-80.456	-80.429
15	-	Transferaufwendungen	-222.856.295	-231.073.546	-243.117.593	-246.525.471	-250.816.722	-255.561.605
16	-	Sonstige ordentliche Aufwendungen	-10.147.770	-9.917.091	-9.487.338	-9.557.298	-9.629.335	-9.702.804

Ifd. Nr.		<b>Teilergebnisplan</b> (Produktbereichs-/Produktgruppenplan) Ertrags- und Aufwandsarten	Ergebnis 2020	Ansatz 2021	Ansatz 2022	Planung 2023	Planung 2024	Planung 2025
			EUR	EUR	EUR	EUR	EUR	EUR
			1	2	3	4	5	6
17	=	Ordentliche Aufwendungen	-274.343.804	-284.993.677	-296.096.178	-299.157.509	-304.356.853	-309.965.183
18	=	Ordentliches Ergebnis (= Zeilen 10 und 17)	-118.716.115	-152.949.246	-132.522.708	-134.795.258	-137.236.327	-140.006.624
19	+	Finanzerträge	11.172	14.000	12.000	12.000	12.000	12.000
20	-	Zinsen und sonstige Finanzaufwendungen	0	0	0	0	0	0
21	=	Finanzergebnis (= Zeilen 19 und 20)	11.172	14.000	12.000	12.000	12.000	12.000
22	=	Ergebnis der laufenden Verwaltungstätigkeit (= Zeilen 18 und 21)	-118.704.943	-152.935.246	-132.510.708	-134.783.258	-137.224.327	-139.994.624
23	+	Außerordentliche Erträge	0	0	0	0	0	0
24	-	Außerordentliche Aufwendungen	0	0	0	0	0	0
25	=	Außerordentliches Ergebnis (= Zeilen 23 und 24)	0	0	0	0	0	0
26	=	Ergebnis vor internen Leistungsbeziehungen (= Zeilen 22 und 25)	-118.704.943	-152.935.246	-132.510.708	-134.783.258	-137.224.327	-139.994.624
27	+	Erträge aus internen Leistungsbeziehungen	36.958	35.782	38.937	38.937	38.937	38.937
28	-	Aufwendungen aus internen Leistungsbeziehungen	-2.923.131	-3.004.813	-3.215.226	-3.215.479	-3.215.494	-3.215.508
29	=	Teilergebnis (= Zeilen 26 bis 28)	-121.591.117	-155.904.277	-135.686.997	-137.959.799	-140.400.883	-143.171.195
30	-	globaler Minderaufwand	0	0	0	0	0	0
31	=	Teilergebnis nach Abzug globaler Minderaufwand (=Zeilen 29 und 30)	-121.591.117	-155.904.277	-135.686.997	-137.959.799	-140.400.883	-143.171.195



## F0\_05

## Soziale Leistungen

Ifd. Nr.	Teilfinanzplan A. Zahlungsübersicht  Einzahlungs- und Auszahlungsarten	Ergebnis 2020	Ansatz 2021	Ansatz 2022	VE 2022	VE 2022 wirksam in 2023	VE 2022 wirksam in 2024	VE 2022 wirksam in 2025	VE 2022 wirksam in 2026	Planung 2023	Planung 2024	Planung 2025
		EUR	EUR	EUR	EUR	EUR	EUR	EUR	EUR	EUR	EUR	EUR
	Investitionstätigkeit	1	2	3	4	5	6	7	8	9	10	11
1	Zuwend. f. Investitionsmaßnahmen	25.170	73.000	51.000	0	0	0	0	0	51.000	51.000	51.000
2	+ Einz. Veräußerung v. Sachanlagen	0	0	0	0	0	0	0	0	0	0	0
3	+ Einz. Veräußerung v. Finanzanlagen	0	0	0	0	0	0	0	0	0	0	0
4	+ Einz. a. Beiträgen u.ä. Entgelten	0	0	0	0	0	0	0	0	0	0	0
5	+ Sonstige Investitionseinzahlungen	0	0	0	0	0	0	0	0	0	0	0
<b>6</b>	<b>= Summe investive Einzahlungen</b>	<b>25.170</b>	<b>73.000</b>	<b>51.000</b>	<b>0</b>	<b>0</b>	<b>0</b>	<b>0</b>	<b>0</b>	<b>51.000</b>	<b>51.000</b>	<b>51.000</b>
7	- Ausz. Erwerb v. Grundst. u. Gebäuden	0	0	0	0	0	0	0	0	0	0	0
8	- Auszahlungen für Baumaßnahmen	0	0	0	0	0	0	0	0	0	0	0
9	- Ausz. Erwerb v. bewegl. Anlageverm.	-65.587	-145.989	-115.989	0	0	0	0	0	-115.989	-115.989	-115.989
10	- Ausz. f. d. Erwerb von Finanzanlagen	0	0	0	0	0	0	0	0	0	0	0
11	- Ausz. von aktivierbaren Zuwendungen	0	0	0	0	0	0	0	0	0	0	0
12	- Sonstige Investitionsauszahlungen	0	0	0	0	0	0	0	0	0	0	0
<b>13</b>	<b>= Summe investive Auszahlungen</b>	<b>-65.587</b>	<b>-145.989</b>	<b>-115.989</b>	<b>0</b>	<b>0</b>	<b>0</b>	<b>0</b>	<b>0</b>	<b>-115.989</b>	<b>-115.989</b>	<b>-115.989</b>
<b>14</b>	<b>= Saldo der Investitionstätigkeit (= Zeilen 6 und 13)</b>	<b>-40.416</b>	<b>-72.989</b>	<b>-64.989</b>	<b>0</b>	<b>0</b>	<b>0</b>	<b>0</b>	<b>0</b>	<b>-64.989</b>	<b>-64.989</b>	<b>-64.989</b>

**C0\_05**                    **Soziale Leistungen**  
**C0\_0501**                **Grundsicherung für Arbeit**

<b>Produktbereich</b>	Numerik 11.05	Bezeichnung Soziale Leistungen	Produktgruppenverantwortliche/r Dezentent/in Nürnberger, Ingo, Dezernat 5
<b>Produktgruppe</b>	Numerik 11.05.01	Bezeichnung Grundsicherung für Arbeit	Bezeichnung des politischen Gremiums Sozial- u. Gesundheitsausschuss
		Zuständige Organisationseinheit 500, Amt für soziale Leistungen	Produktgruppenverantwortliche/r Krutwage, Gisela
<b>Inhalte der Produktgruppe</b>			
<b>Beschreibung</b>			
Gewährung von materiellen Hilfen für Einwohnerinnen und Einwohner zur Sicherung ihrer wirtschaftlichen und soziokulturellen Existenz. Die kommunale Leistungsbeteiligung erstreckt sich auf die Übernahme der Kosten für Unterkunft und Heizung, die einmaligen Bedarfe und die Bedarfe für Bildung und Teilhabe, Unterstützung und Förderung von Arbeitssuchenden zur Integration in das Erwerbsleben sowie die Sicherung einer bedarfsgerechten Infrastruktur für kommunale Eingliederungsleistungen. Zur Produktgruppe gehören auch die Aufwendungen und Erträge aufgrund des Betriebes der gemeinsamen Einrichtung <i>Jobcenter Arbeitplus</i> Bielefeld in der Trägerschaft der Arbeitsagentur Bielefeld und der Stadt Bielefeld.			
<b>Zielsetzung</b>			
Zeitnahe und sachgerechte Hilfen zur Stabilisierung und Verbesserung der persönlichen Lebenssituation. Steigerung der Vermittlungsfähigkeit der Arbeitssuchenden für den Arbeitsmarkt. Zeitnahe und sachgerechte Erfüllung der gesetzlichen und vertraglichen Verpflichtungen für den Betrieb der gemeinsamen Einrichtung.			
<b>Zielerreichung</b>			
1. Bereitstellung ausreichender Finanzmittel für die sachgerechte und zeitnahe Durchführung der kommunalen Leistungen. 2. Förderung der Angebote und Maßnahmen für flankierende kommunale Eingliederungsleistungen. 3. Sicherstellung der personellen, räumlichen und sächlichen Ausstattung des Jobcenters <i>Arbeitplus</i> Bielefeld im Rahmen der gesetzlichen und vertraglichen Verpflichtungen und Bereitstellung der Finanzmittel für den kommunalen Finanzierungsanteil. 4. Sicherstellung der sachgerechten und zeitnahen Durchführung der vertraglich übertragenen Aufgaben des Jobcenters <i>Arbeitplus</i> Bielefeld.			
<b>Zielgruppe</b>			
Leistungsberechtigte nach dem SGB II.			
<b>Besonderheiten im Haushaltsjahr</b>			

**C0\_05**                    **Soziale Leistungen**  
**C0\_0501**                **Grundsicherung für Arbeit**  
**10501**                    **Grundsicherung für Arbeit**

<b>Kennzahlen und Indikatoren der Zielerreichung und Leistungsmengen</b>	<b>Ergebnis 2020</b>	<b>Ansatz 2021</b>	<b>Ansatz 2022</b>	<b>Planung 2023</b>	<b>Planung 2024</b>	<b>Planung 2025</b>
	<b>1</b>	<b>2</b>	<b>3</b>	<b>4</b>	<b>5</b>	<b>6</b>
<b>11.05.01: Grundsicherung für Arbeit</b>						
Anzahl Stellen im Jobcenter (Stück)	447,99	473,80	478,80	478,80	478,80	478,80
Durchschn. Anzahl Bedarfsgemeinschaften (Stück)	18.078,42	17.540,00	19.000,00	19.000,00	19.000,00	19.000,00
Durchschn. Aufwand für SGB II-Leistungen (Euro)	449,08	499,00	474,00	484,00	493,00	503,00
Zahl Teiln. an flankierenden EglH-Maßn. (Personen)	3.034,00	4.100,00	4.100,00	4.100,00	4.100,00	4.100,00
Summe KFA am Jobcenter (Euro)	6.195.513,95	6.155.030,00	6.550.000,00	6.681.000,00	6.814.620,00	6.950.912,00
Aufwand der PG pro 1000 Einwohner (Euro)	342.414,60	362.278,97	377.749,20	385.183,26	392.898,03	400.555,43
Aufwand der PG/Gesamtaufwand Haushalt (%)	8,14	8,32	8,03	8,16	8,18	8,18
Ertrag / Aufwand der PG (%)	65,32	41,11	61,74	61,74	61,71	61,72

**C0\_05**                    **Soziale Leistungen**  
**C0\_0501**                **Grundsicherung für Arbeit**

**Produktgruppenübersicht**

<b>Produkt</b>	<b>Numerik</b> 11.05.01.01	<b>Bezeichnung</b> Grundsicherung für Arbeitssuchende, kommunale Leistungen
<b>Beschreibung des Produktes</b> Die kommunalen Leistungen an der Grundsicherung für Arbeitssuchende und deren Angehörige nach dem SGB II umfassen die Leistungen für Unterkunft und Heizung sowie Sonderleistungen. Für die Bewilligung der Leistungen im Einzelfall ist die gemeinsame Einrichtung Jobcenter Arbeit <i>plus</i> Bielefeld zuständig. Träger des Jobcenters Arbeit <i>plus</i> Bielefeld sind die Arbeitsagentur Bielefeld und die Stadt Bielefeld. Für die Förderung der Leistungsangebote für flankierende Eingliederungsmaßnahmen ist die Stadt Bielefeld zuständig.		
<b>Produkt</b>	<b>Numerik</b> 11.05.01.02	<b>Bezeichnung</b> Abrechnung der übertragenen Aufgaben der BA
<b>Beschreibung des Produktes</b> Abrechnung der Personal- und Sachkosten mit der Bundesagentur für Arbeit (BA) für das Personal, das die Stadt Bielefeld dem Jobcenter Arbeit <i>plus</i> Bielefeld zur Durchführung der gesetzlichen Aufgaben nach dem SGB II zur Verfügung stellt. Abrechnung der Personal- und Sachkosten für Dienstleistungen der Stadt Bielefeld im Auftrag des Jobcenters. Abrechnung des kommunalen Finanzierungsanteils an den Sach- und Personalkosten für den Betrieb der gemeinsamen Einrichtung Jobcenter Arbeit <i>plus</i> Bielefeld.		

**C0\_05 Soziale Leistungen**  
**C0\_0501 Grundsicherung für Arbeit**

Ifd. Nr.		Teilergebnisplan (Produktbereichs-/Produktgruppenplan) Ertrags- und Aufwandsarten	Ergebnis 2020	Ansatz 2021	Ansatz 2022	Planung 2023	Planung 2024	Planung 2025
			EUR	EUR	EUR	EUR	EUR	EUR
			1	2	3	4	5	6
1		Steuern und ähnliche Abgaben	0	0	0	0	0	0
2	+	Zuwendungen und allgemeine Umlagen	12.687	16.330	11.598	11.352	11.352	11.352
3	+	Sonstige Transfererträge	-115.032	0	0	0	0	0
4	+	Öffentlich-rechtliche Leistungsentgelte	0	0	0	0	0	0
5	+	Privatrechtliche Leistungsentgelte	0	0	0	0	0	0
6	+	Kostenerstattungen und Kostenumlagen	75.925.689	50.473.847	78.818.420	80.365.755	81.943.101	83.543.799
7	+	Sonstige ordentliche Erträge	0	0	0	0	0	0
8	+	Aktivierete Eigenleistungen	0	0	0	0	0	0
9	+/-	Bestandsveränderungen	0	0	0	0	0	0
<b>10</b>	<b>=</b>	<b>Ordentliche Erträge</b>	<b>75.823.343</b>	<b>50.490.177</b>	<b>78.830.018</b>	<b>80.377.107</b>	<b>81.954.453</b>	<b>83.555.151</b>
11	-	Personalaufwendungen	-10.440.789	-10.102.203	-10.293.645	-10.467.965	-10.690.021	-10.845.255
12	-	Versorgungsaufwendungen	0	0	0	0	0	0
13	-	Aufwendungen für Sach- und Dienstleistungen	-7.620.033	-7.859.967	-8.268.543	-8.433.631	-8.602.018	-8.773.556
14	-	Bilanzielle Abschreibungen	-9.601	-22.596	-15.996	-15.814	-15.871	-15.866
15	-	Transferaufwendungen	-97.619.753	-104.393.872	-108.681.000	-110.854.620	-113.071.712	-115.333.146

Ifd. Nr.		Teilergebnisplan (Produktbereichs-/Produktgruppenplan) Ertrags- und Aufwandsarten	Ergebnis 2020	Ansatz 2021	Ansatz 2022	Planung 2023	Planung 2024	Planung 2025
			EUR	EUR	EUR	EUR	EUR	EUR
			1	2	3	4	5	6
16	-	Sonstige ordentliche Aufwendungen	-125.532	-174.095	-149.822	-149.689	-149.689	-149.689
17	=	<b>Ordentliche Aufwendungen</b>	<b>-115.815.707</b>	<b>-122.552.732</b>	<b>-127.409.006</b>	<b>-129.921.718</b>	<b>-132.529.311</b>	<b>-135.117.511</b>
18	=	<b>Ordentliches Ergebnis (= Zeilen 10 und 17)</b>	<b>-39.992.364</b>	<b>-72.062.556</b>	<b>-48.578.988</b>	<b>-49.544.611</b>	<b>-50.574.858</b>	<b>-51.562.360</b>
19	+	Finanzerträge	0	0	0	0	0	0
20	-	Zinsen und sonstige Finanzaufwendungen	0	0	0	0	0	0
21	=	<b>Finanzergebnis (= Zeilen 19 und 20)</b>	<b>0</b>	<b>0</b>	<b>0</b>	<b>0</b>	<b>0</b>	<b>0</b>
22	=	<b>Ergebnis der laufenden Verwaltungstätigkeit (= Zeilen 18 und 21)</b>	<b>-39.992.364</b>	<b>-72.062.556</b>	<b>-48.578.988</b>	<b>-49.544.611</b>	<b>-50.574.858</b>	<b>-51.562.360</b>
23	+	Außerordentliche Erträge	0	0	0	0	0	0
24	-	Außerordentliche Aufwendungen	0	0	0	0	0	0
25	=	<b>Außerordentliches Ergebnis (= Zeilen 23 und 24)</b>	<b>0</b>	<b>0</b>	<b>0</b>	<b>0</b>	<b>0</b>	<b>0</b>
26	=	<b>Ergebnis vor internen Leistungsbeziehungen (= Zeilen 22 und 25)</b>	<b>-39.992.364</b>	<b>-72.062.556</b>	<b>-48.578.988</b>	<b>-49.544.611</b>	<b>-50.574.858</b>	<b>-51.562.360</b>
27	+	Erträge aus internen Leistungsbeziehungen	2.584.594	2.654.564	2.819.234	2.819.234	2.819.234	2.819.234
28	-	Aufwendungen aus internen Leistungsbeziehungen	-2.847.438	-2.914.401	-3.089.459	-3.089.459	-3.089.459	-3.089.459
29	=	<b>Teilergebnis (= Zeilen 26 bis 28)</b>	<b>-40.255.208</b>	<b>-72.322.394</b>	<b>-48.849.213</b>	<b>-49.814.836</b>	<b>-50.845.083</b>	<b>-51.832.585</b>
30	-	globaler Minderaufwand	0	0	0	0	0	0
31	=	<b>Teilergebnis nach Abzug globaler Minderaufwand (=Zeilen 29 und 30)</b>	<b>-40.255.208</b>	<b>-72.322.394</b>	<b>-48.849.213</b>	<b>-49.814.836</b>	<b>-50.845.083</b>	<b>-51.832.585</b>

**F0\_05 Soziale Leistungen**  
**F0\_0501 Grundsicherung für Arbeit**

Ifd. Nr.	Teilfinanzplan A. Zahlungsübersicht  Einzahlungs- und Auszahlungsarten	Ergebnis 2020	Ansatz 2021	Ansatz 2022	VE 2022	VE 2022 wirksam in 2023	VE 2022 wirksam in 2024	VE 2022 wirksam in 2025	VE 2022 wirksam in 2026	Planung 2023	Planung 2024	Planung 2025
		EUR	EUR	EUR	EUR	EUR	EUR	EUR	EUR	EUR	EUR	EUR
	Investitionstätigkeit	1	2	3	4	5	6	7	8	9	10	11
1	Zuwend. f. Investitionsmaßnahmen	25.170	73.000	51.000	0	0	0	0	0	51.000	51.000	51.000
2	+ Einz. Veräußerung v. Sachanlagen	0	0	0	0	0	0	0	0	0	0	0
3	+ Einz. Veräußerung v. Finanzanlagen	0	0	0	0	0	0	0	0	0	0	0
4	+ Einz. a. Beiträgen u.ä. Entgelten	0	0	0	0	0	0	0	0	0	0	0
5	+ Sonstige Investitionseinzahlungen	0	0	0	0	0	0	0	0	0	0	0
<b>6</b>	<b>= Summe investive Einzahlungen</b>	<b>25.170</b>	<b>73.000</b>	<b>51.000</b>	<b>0</b>	<b>0</b>	<b>0</b>	<b>0</b>	<b>0</b>	<b>51.000</b>	<b>51.000</b>	<b>51.000</b>
7	- Ausz. Erwerb v. Grundst. u. Gebäuden	0	0	0	0	0	0	0	0	0	0	0
8	- Auszahlungen für Baumaßnahmen	0	0	0	0	0	0	0	0	0	0	0
9	- Ausz. Erwerb v. bewegl. Anlageverm.	-65.587	-144.100	-114.100	0	0	0	0	0	-114.100	-114.100	-114.100
10	- Ausz. f. d. Erwerb von Finanzanlagen	0	0	0	0	0	0	0	0	0	0	0
11	- Ausz. von aktivierbaren Zuwendungen	0	0	0	0	0	0	0	0	0	0	0
12	- Sonstige Investitionsauszahlungen	0	0	0	0	0	0	0	0	0	0	0
<b>13</b>	<b>= Summe investive Auszahlungen</b>	<b>-65.587</b>	<b>-144.100</b>	<b>-114.100</b>	<b>0</b>	<b>0</b>	<b>0</b>	<b>0</b>	<b>0</b>	<b>-114.100</b>	<b>-114.100</b>	<b>-114.100</b>
<b>14</b>	<b>= Saldo der Investitionstätigkeit (= Zeilen 6 und 13)</b>	<b>-40.416</b>	<b>-71.100</b>	<b>-63.100</b>	<b>0</b>	<b>0</b>	<b>0</b>	<b>0</b>	<b>0</b>	<b>-63.100</b>	<b>-63.100</b>	<b>-63.100</b>

Ifd. Nr.	Teilfinanzplan B. Planung einzelner Investitionsmaßnahmen  Einzahlungs- und Auszahlungsarten	Ergebnis 2020	Ansatz 2021	Ansatz 2022	VE 2022	VE 2022 wirksam in 2023	VE 2022 wirksam in 2024	VE 2022 wirksam in 2025	VE 2022 wirksam in 2026	Planung 2023	Planung 2024	Planung 2025	Bisher bereit- gestelltes Budget	Geplante Gesamt- kosten/- einnahmen
		EUR	EUR	EUR	EUR	EUR	EUR	EUR	EUR	EUR	EUR	EUR	EUR	EUR
		1	2	3	4	5	6	7	8	9	10	11	12	13
<b>13000530: Festwert "Unterkünfte"</b>														
1	Zuwend. f. Investitionsmaßnahmen	0	0	0	0	0	0	0	0	0	0	0	84.366	84.366
2	+ Einzahl. Veräußerung v. Sachanlagen	0	0	0	0	0	0	0	0	0	0	0	0	0
3	+ Einzahl. Veräußerung v. Finanzanlag	0	0	0	0	0	0	0	0	0	0	0	0	0
4	+ Einzahl. a. Beiträgen u.ä. Entgelten	0	0	0	0	0	0	0	0	0	0	0	0	0
5	+ Sonstige Investitionseinzahlungen	0	0	0	0	0	0	0	0	0	0	0	0	0
6	= <b>Einzahlungen a. Investitionstätigkeit</b>	<b>0</b>	<b>0</b>	<b>0</b>	<b>0</b>	<b>0</b>	<b>0</b>	<b>0</b>	<b>0</b>	<b>0</b>	<b>0</b>	<b>0</b>	<b>84.366</b>	<b>84.366</b>
7	- Ausz. Erwerb v. Grundst. u. Gebäuden	0	0	0	0	0	0	0	0	0	0	0	0	0
8	- Auszahlungen für Baumaßnahmen	0	0	0	0	0	0	0	0	0	0	0	0	0
9	- Ausz. Erwerb v. bewegl. Anlageverm.	0	0	0	0	0	0	0	0	0	0	0	-33.934	-33.934
10	- Ausz. f.d. Erwerb von Finanzanlagen	0	0	0	0	0	0	0	0	0	0	0	0	0
11	- Ausz. von aktivierbaren Zuwendungen	0	0	0	0	0	0	0	0	0	0	0	0	0
12	- Sonstige Investitionsauszahlungen	0	0	0	0	0	0	0	0	0	0	0	0	0
13	= <b>Auszahlungen a. Investitionstätigkeit</b>	<b>0</b>	<b>0</b>	<b>0</b>	<b>0</b>	<b>0</b>	<b>0</b>	<b>0</b>	<b>0</b>	<b>0</b>	<b>0</b>	<b>0</b>	<b>-33.934</b>	<b>-33.934</b>
14	= <b>Saldo aus Investitionstätigkeit</b>	<b>0</b>	<b>0</b>	<b>0</b>	<b>0</b>	<b>0</b>	<b>0</b>	<b>0</b>	<b>0</b>	<b>0</b>	<b>0</b>	<b>0</b>	<b>50.432</b>	<b>50.432</b>



Ifd. Nr.	Teilfinanzplan B. Planung einzelner Investitionsmaßnahmen  Einzahlungs- und Auszahlungsarten	Ergebnis 2020	Ansatz 2021	Ansatz 2022	VE 2022	VE 2022 wirksam in 2023	VE 2022 wirksam in 2024	VE 2022 wirksam in 2025	VE 2022 wirksam in 2026	Planung 2023	Planung 2024	Planung 2025	Bisher bereit- gestelltes Budget	Geplante Gesamt- kosten/- einnahmen
		EUR	EUR	EUR	EUR	EUR	EUR	EUR	EUR	EUR	EUR	EUR	EUR	EUR
		1	2	3	4	5	6	7	8	9	10	11	12	13
<b>13000545: GwG-Ausstattungsgegenst.Unterkünfte</b>														
1	Zuwend. f. Investitionsmaßnahmen	0	0	0	0	0	0	0	0	0	0	0	753.998	753.998
2	+ Einzahl. Veräußerung v. Sachanlagen	0	0	0	0	0	0	0	0	0	0	0	0	0
3	+ Einzahl. Veräußerung v. Finanzanlag	0	0	0	0	0	0	0	0	0	0	0	0	0
4	+ Einzahl. a. Beiträgen u.ä. Entgelten	0	0	0	0	0	0	0	0	0	0	0	0	0
5	+ Sonstige Investitionseinzahlungen	0	0	0	0	0	0	0	0	0	0	0	0	0
6	= <b>Einzahlungen a. Investitionstätigkeit</b>	<b>0</b>	<b>0</b>	<b>0</b>	<b>0</b>	<b>0</b>	<b>0</b>	<b>0</b>	<b>0</b>	<b>0</b>	<b>0</b>	<b>0</b>	<b>753.998</b>	<b>753.998</b>
7	- Ausz. Erwerb v. Grundst. u.Gebäuden	0	0	0	0	0	0	0	0	0	0	0	0	0
8	- Auszahlungen für Baumaßnahmen	0	0	0	0	0	0	0	0	0	0	0	0	0
9	- Ausz. Erwerb v. bewegl. Anlageverm.	-34.480	-100.000	-70.000	0	0	0	0	0	-70.000	-70.000	-70.000	-1.182.994	-1.462.994
10	- Ausz. f.d. Erwerb von Finanzanlagen	0	0	0	0	0	0	0	0	0	0	0	0	0
11	- Ausz. von aktivierbaren Zuwendungen	0	0	0	0	0	0	0	0	0	0	0	0	0
12	- Sonstige Investitionsauszahlungen	0	0	0	0	0	0	0	0	0	0	0	0	0
13	= <b>Auszahlungen a. Investitionstätigkeit</b>	<b>-34.480</b>	<b>-100.000</b>	<b>-70.000</b>	<b>0</b>	<b>0</b>	<b>0</b>	<b>0</b>	<b>0</b>	<b>-70.000</b>	<b>-70.000</b>	<b>-70.000</b>	<b>-1.182.994</b>	<b>-1.462.994</b>
14	= <b>Saldo aus Investitionstätigkeit</b>	<b>-34.480</b>	<b>-100.000</b>	<b>-70.000</b>	<b>0</b>	<b>0</b>	<b>0</b>	<b>0</b>	<b>0</b>	<b>-70.000</b>	<b>-70.000</b>	<b>-70.000</b>	<b>-428.996</b>	<b>-708.996</b>

lfd. Nr.	Teilfinanzplan B. Planung einzelner Investitionsmaßnahmen  Einzahlungs- und Auszahlungsarten	Ergebnis 2020	Ansatz 2021	Ansatz 2022	VE 2022	VE 2022 wirksam in 2023	VE 2022 wirksam in 2024	VE 2022 wirksam in 2025	VE 2022 wirksam in 2026	Planung 2023	Planung 2024	Planung 2025	Bisher bereit- gestelltes Budget	Geplante Gesamt- kosten-/ einnahmen
		EUR	EUR	EUR	EUR	EUR	EUR	EUR	EUR	EUR	EUR	EUR	EUR	EUR
		1	2	3	4	5	6	7	8	9	10	11	12	13
<b>18000545: GwG-Ausstattungsgegenst.Unterkünfte</b>														
1	Zuwend. f. Investitionsmaßnahmen	25.170	73.000	51.000	0	0	0	0	0	51.000	51.000	51.000	145.179	349.179
2	+ Einzahl. Veräußerung v. Sachanlagen	0	0	0	0	0	0	0	0	0	0	0	0	0
3	+ Einzahl. Veräußerung v. Finanzanlag	0	0	0	0	0	0	0	0	0	0	0	0	0
4	+ Einzahl. a. Beiträgen u.ä. Entgelten	0	0	0	0	0	0	0	0	0	0	0	0	0
5	+ Sonstige Investitionseinzahlungen	0	0	0	0	0	0	0	0	0	0	0	0	0
6	= <b>Einzahlungen a. Investitionstätigkeit</b>	<b>25.170</b>	<b>73.000</b>	<b>51.000</b>	<b>0</b>	<b>0</b>	<b>0</b>	<b>0</b>	<b>0</b>	<b>51.000</b>	<b>51.000</b>	<b>51.000</b>	<b>145.179</b>	<b>349.179</b>
7	- Ausz. Erwerb v. Grundst. u.Gebäuden	0	0	0	0	0	0	0	0	0	0	0	0	0
8	- Auszahlungen für Baumaßnahmen	0	0	0	0	0	0	0	0	0	0	0	0	0
9	- Ausz. Erwerb v. bewegl. Anlageverm.	0	0	0	0	0	0	0	0	0	0	0	0	0
10	- Ausz. f.d. Erwerb von Finanzanlagen	0	0	0	0	0	0	0	0	0	0	0	0	0
11	- Ausz. von aktivierbaren Zuwendungen	0	0	0	0	0	0	0	0	0	0	0	0	0
12	- Sonstige Investitionsauszahlungen	0	0	0	0	0	0	0	0	0	0	0	0	0
13	= <b>Auszahlungen a. Investitionstätigkeit</b>	<b>0</b>	<b>0</b>	<b>0</b>	<b>0</b>	<b>0</b>	<b>0</b>	<b>0</b>	<b>0</b>	<b>0</b>	<b>0</b>	<b>0</b>	<b>0</b>	<b>0</b>
14	= <b>Saldo aus Investitionstätigkeit</b>	<b>25.170</b>	<b>73.000</b>	<b>51.000</b>	<b>0</b>	<b>0</b>	<b>0</b>	<b>0</b>	<b>0</b>	<b>51.000</b>	<b>51.000</b>	<b>51.000</b>	<b>145.179</b>	<b>349.179</b>

Ifd. Nr.	Teilfinanzplan B. Planung einzelner Investitionsmaßnahmen  Einzahlungs- und Auszahlungsarten	Ergebnis 2020	Ansatz 2021	Ansatz 2022	VE 2022	VE 2022 wirksam in 2023	VE 2022 wirksam in 2024	VE 2022 wirksam in 2025	VE 2022 wirksam in 2026	Planung 2023	Planung 2024	Planung 2025	Bisher bereit- gestelltes Budget	Geplante Gesamt- kosten-/ einnahmen
		EUR	EUR	EUR	EUR	EUR	EUR	EUR	EUR	EUR	EUR	EUR	EUR	EUR
		1	2	3	4	5	6	7	8	9	10	11	12	13
<b>unterhalb Wertgrenze:</b>														
1	Zuwend. f. Investitionsmaßnahmen	0	0	0	0	0	0	0	0	0	0	0	62.881	62.881
2	+ Einzahl. Veräußerung v. Sachanlagen	0	0	0	0	0	0	0	0	0	0	0	0	0
3	+ Einzahl. Veräußerung v. Finanzanlag	0	0	0	0	0	0	0	0	0	0	0	0	0
4	+ Einzahl. a. Beiträgen u.ä. Entgelten	0	0	0	0	0	0	0	0	0	0	0	0	0
5	+ Sonstige Investitionseinzahlungen	0	0	0	0	0	0	0	0	0	0	0	0	0
6	= <b>Einzahlungen a. Investitionstätigkeit</b>	<b>0</b>	<b>0</b>	<b>0</b>	<b>0</b>	<b>0</b>	<b>0</b>	<b>0</b>	<b>0</b>	<b>0</b>	<b>0</b>	<b>0</b>	<b>62.881</b>	<b>62.881</b>
7	- Ausz. Erwerb v. Grundst. u. Gebäuden	0	0	0	0	0	0	0	0	0	0	0	0	0
8	- Auszahlungen für Baumaßnahmen	0	0	0	0	0	0	0	0	0	0	0	0	0
9	- Ausz. Erwerb v. bewegl. Anlageverm.	-31.107	-44.100	-44.100	0	0	0	0	0	-44.100	-44.100	-44.100	-601.955	-778.355
10	- Ausz. f.d. Erwerb von Finanzanlagen	0	0	0	0	0	0	0	0	0	0	0	0	0
11	- Ausz. von aktivierbaren Zuwendungen	0	0	0	0	0	0	0	0	0	0	0	0	0
12	- Sonstige Investitionsauszahlungen	0	0	0	0	0	0	0	0	0	0	0	0	0
13	= <b>Auszahlungen a. Investitionstätigkeit</b>	<b>-31.107</b>	<b>-44.100</b>	<b>-44.100</b>	<b>0</b>	<b>0</b>	<b>0</b>	<b>0</b>	<b>0</b>	<b>-44.100</b>	<b>-44.100</b>	<b>-44.100</b>	<b>-601.955</b>	<b>-778.355</b>
14	= <b>Saldo aus Investitionstätigkeit</b>	<b>-31.107</b>	<b>-44.100</b>	<b>-44.100</b>	<b>0</b>	<b>0</b>	<b>0</b>	<b>0</b>	<b>0</b>	<b>-44.100</b>	<b>-44.100</b>	<b>-44.100</b>	<b>-539.074</b>	<b>-715.474</b>

**F0\_05                    Soziale Leistungen**  
**F0\_0501                Grundsicherung für Arbeit**

<b>Produktbereich</b>	Numerik 11.05	Bezeichnung Soziale Leistungen	Produktgruppenverantwortliche/r Dezernent/in Nürnberger, Ingo, Dezernat 5
<b>Produktgruppe</b>	Numerik 11.05.01	Bezeichnung Grundsicherung für Arbeit	Bezeichnung des politischen Gremiums Sozial- u. Gesundheitsausschuss
		Zuständige Organisationseinheit 500, Amt für soziale Leistungen	Produktgruppenverantwortliche/r Krutwage, Gisela
<b>Spezielle Bewirtschaftungsregeln</b>			
Teilergebnisplan			
Zuwendungen für Projekte und Spendenmittel sind zweckgebunden und dürfen nur zweckentsprechend verwendet werden.			
Teilfinanzplan			
Sonstiges			
<b>Erläuterungen zu den Haushaltspositionen</b>			
Teilergebnisplan			
zu Zeile 6: Hier sind die Beteiligung des Bundes an den Kosten für Unterkunft u. Heizung und die Personal- und Sachkostenerstattungen vom Jobcenter Arbeitplus Bielefeld veranschlagt. Die Beteiligung des Bundes hat sich ab 2020 dauerhaft um 25 Prozent und damit auf bis zu 74 Prozent der Aufwendungen erhöht. Die erhöhte Beteiligung wird hier erstmalig ab 2022 im Ansatz berücksichtigt.			
zu Zeile 13: Unter dieser Position wurden die Aufwendungen für den kommunalen Finanzierungsanteil an das Jobcenter Arbeitplus Bielefeld und die Kostenerstattungen an die REGE mbH für die ihr übertragenen Aufgaben veranschlagt.			
Teilfinanzplan			
Sonstiges			
<b>Sonstige Daten über örtliche Verhältnisse</b>			

**C0\_05                    Soziale Leistungen**  
**C0\_0502                Sicherung des Lebensunterhalts**

<b>Produktbereich</b>	Numerik 11.05	Bezeichnung Soziale Leistungen	Produktgruppenverantwortliche/r Dezentent/in Nürnberger, Ingo, Dezernat 5
<b>Produktgruppe</b>	Numerik 11.05.02	Bezeichnung Sicherung des Lebensunterhalts	Bezeichnung des politischen Gremiums Sozial- u. Gesundheitsausschuss
		Zuständige Organisationseinheit 500, Amt für soziale Leistungen	Produktgruppenverantwortliche/r Krutwage, Gisela
<b>Inhalte der Produktgruppe</b>			
<b>Beschreibung</b> Gewährung von materiellen Hilfen für Einwohnerinnen und Einwohner, deren wirtschaftliche und soziokulturelle Existenz auf andere Weise nicht gesichert werden kann. Erbringung von Unterstützungsleistungen bei der Realisierung von Ansprüchen zur Überwindung wirtschaftlicher Abhängigkeiten.			
<b>Zielsetzung</b> Zeitnahe und sachgerechte Hilfen zur Stabilisierung und Verbesserung der persönlichen Lebenssituation. Unterstützung der Leistungsberechtigten zur Überwindung der wirtschaftlichen Abhängigkeiten.			
<b>Zielerreichung</b> 1. Zeitnahe und sachgerechte Gewährung von Leistungen nach dem SGB XII, Asylbewerberleistungsgesetz, Bundesausbildungsförderungsgesetz, Wohngeldgesetz und Bundeskindergeldgesetz. 2. Unterstützung der Leistungsberechtigten bei der Realisierung von vorrangigen Ansprüchen. 3. Förderung von Maßnahmen zur Überwindung der wirtschaftlichen Abhängigkeiten.			
<b>Zielgruppe</b> Leistungsberechtigte nach dem SGB XII Kap. 3, 4 und 9, Asylbewerberleistungsgesetz, Bundesausbildungsförderungsgesetz, Wohngeldgesetz oder Bundeskindergeldgesetz.			
<b>Besonderheiten im Haushaltsjahr</b>			

**C0\_05**                    **Soziale Leistungen**  
**C0\_0502**                **Sicherung des Lebensunterhalts**  
**10502**                    **Sicherung Lebensunterhalt**

<b>Kennzahlen und Indikatoren der Zielerreichung und Leistungsmengen</b>	<b>Ergebnis 2020</b>	<b>Ansatz 2021</b>	<b>Ansatz 2022</b>	<b>Planung 2023</b>	<b>Planung 2024</b>	<b>Planung 2025</b>
	<b>1</b>	<b>2</b>	<b>3</b>	<b>4</b>	<b>5</b>	<b>6</b>
<b>11.05.02: Leist. Sicherung Lebensunterhalt</b>						
Durch. Anz. der BG n. Kapitel 3 SGB XII (Stück)	1.124,08	1.622,00	1.100,00	1.120,00	1.140,00	1.160,00
Durchschn. Anzahl BG nach Kap. 4 SGB XII (Stück)	6.460,67	6.427,00	6.760,00	6.890,00	7.020,00	7.150,00
Durchschn. Anzahl BG nach dem AsylbLG (Stück)	618,50	730,00	530,00	530,00	530,00	530,00
Durchschn. Aufw. je BG n. Kap. 4 SGB XII (Euro)	597,38	602,00	642,00	664,00	687,00	711,00
Durchschn. Aufw. je BG n. Kap. 3 SGB XII (Euro)	573,35	510,00	617,00	629,00	642,00	655,00
Aufwand der PG pro 1000 Einwohner (Euro)	203.823,29	219.388,81	227.917,40	230.629,71	235.076,04	239.669,58
Aufwand der PG/Gesamtaufwand Haushalt (%)	4,85	5,04	4,85	4,89	4,90	4,89
Ertrag / Aufwand der PG (%)	73,34	73,46	75,84	75,27	75,17	75,09

**C0\_05                    Soziale Leistungen**  
**C0\_0502                Sicherung des Lebensunterhalts**

**Produktgruppenübersicht**

<b>Produkt</b>	<b>Numerik</b> 11.05.02.01	<b>Bezeichnung</b> Grundsicherung im Alter/Erwerbsminderung
<b>Beschreibung des Produktes</b> Gewährung von Hilfen nach Kap. 4 SGB XII zur Sicherung der wirtschaftlichen und soziokulturellen Existenz von Personen, die das 65. Lebensjahr vollendet haben oder Personen ab 18 Jahre, die dauerhaft voll erwerbsgemindert sind.		
<b>Produkt</b>	<b>Numerik</b> 11.05.02.02	<b>Bezeichnung</b> Hilfe zum Lebensunterhalt
<b>Beschreibung des Produktes</b> Gewährung von Hilfen nach Kap. 3 SGB XII zur Sicherung der wirtschaftlichen und soziokulturellen Existenz von Personen, die nicht dauerhaft, aber länger als 6 Monate erwerbsgemindert sind.		
<b>Produkt</b>	<b>Numerik</b> 11.05.02.03	<b>Bezeichnung</b> Hilfe nach dem AsylbLG
<b>Beschreibung des Produktes</b> Gewährung von Hilfen nach dem AsylbLG zur Sicherung der wirtschaftlichen und soziokulturellen Existenz für Asylbewerberinnen und Asylbewerber, Ausreisepflichtige ( z.B. Inhaber von Duldungen ) und für andere Ausländer, die sich nur vorübergehend in Deutschland aufhalten dürfen.		
<b>Produkt</b>	<b>Numerik</b> 11.05.02.04	<b>Bezeichnung</b> BAföG, Wohngeld, BKGG
<b>Beschreibung des Produktes</b> Gewährung von Hilfen nach dem Wohngeldgesetz, dem Berufsausbildungsförderungsgesetz (Schüler-BAföG) und dem Bundeskindergeldgesetz (Leistungen für Bildung und Teilhabe) an bedürftige Einwohnerinnen und Einwohner zur Sicherung der wirtschaftlichen und soziokulturellen Existenz. Die Hilfen nach dem Wohngeldgesetz und BAföG werden im Auftrag von Bund und Land erbracht.		
<b>Produkt</b>	<b>Numerik</b> 11.05.02.05	<b>Bezeichnung</b> Sonstige Leistungen zum Lebensunterhalt
<b>Beschreibung des Produktes</b> Gewährung von Hilfen nach Kap. 9 SGB XII in anderen Lebenslagen		

**C0\_05 Soziale Leistungen**  
**C0\_0502 Sicherung des Lebensunterhalts**

Ifd. Nr.		Teilergebnisplan (Produktbereichs-/Produktgruppenplan) Ertrags- und Aufwandsarten	Ergebnis 2020	Ansatz 2021	Ansatz 2022	Planung 2023	Planung 2024	Planung 2025
			EUR	EUR	EUR	EUR	EUR	EUR
			1	2	3	4	5	6
1		Steuern und ähnliche Abgaben	0	0	0	0	0	0
2	+	Zuwendungen und allgemeine Umlagen	3.494.642	8.269.239	5.225.150	4.407.726	4.375.596	4.375.596
3	+	Sonstige Transfererträge	2.407.065	1.820.715	2.127.443	2.169.991	2.213.389	2.257.657
4	+	Öffentlich-rechtliche Leistungsentgelte	11.725	10.000	10.000	10.000	10.000	10.000
5	+	Privatrechtliche Leistungsentgelte	0	0	0	0	0	0
6	+	Kostenerstattungen und Kostenumlagen	44.722.284	44.511.366	51.043.110	52.063.720	53.104.742	54.166.583
7	+	Sonstige ordentliche Erträge	27.715	8.010	8.010	8.010	8.010	8.010
8	+	Aktivierete Eigenleistungen	0	0	0	0	0	0
9	+/-	Bestandsveränderungen	0	0	0	0	0	0
<b>10</b>	<b>=</b>	<b>Ordentliche Erträge</b>	<b>50.663.431</b>	<b>54.619.329</b>	<b>58.413.713</b>	<b>58.659.447</b>	<b>59.711.737</b>	<b>60.817.846</b>
11	-	Personalaufwendungen	-4.191.696	-4.388.685	-4.430.508	-4.351.477	-4.455.921	-4.551.314
12	-	Versorgungsaufwendungen	0	0	0	0	0	0
13	-	Aufwendungen für Sach- und Dienstleistungen	-1.476.252	-2.343.669	-1.429.001	-1.456.723	-1.484.995	-1.512.045
14	-	Bilanzielle Abschreibungen	-21.647	-40.459	-36.066	-35.655	-35.785	-35.773
15	-	Transferaufwendungen	-61.256.350	-65.910.010	-69.263.173	-70.231.953	-71.601.966	-73.032.152



Ifd. Nr.		Teilergebnisplan (Produktbereichs-/Produktgruppenplan) Ertrags- und Aufwandsarten	Ergebnis 2020	Ansatz 2021	Ansatz 2022	Planung 2023	Planung 2024	Planung 2025
			EUR	EUR	EUR	EUR	EUR	EUR
			1	2	3	4	5	6
16	-	Sonstige ordentliche Aufwendungen	-1.115.446	-715.859	-755.380	-755.080	-755.080	-755.080
17	=	<b>Ordentliche Aufwendungen</b>	<b>-68.061.391</b>	<b>-73.398.681</b>	<b>-75.914.128</b>	<b>-76.830.888</b>	<b>-78.333.746</b>	<b>-79.886.364</b>
18	=	<b>Ordentliches Ergebnis (= Zeilen 10 und 17)</b>	<b>-17.397.960</b>	<b>-18.779.352</b>	<b>-17.500.416</b>	<b>-18.171.441</b>	<b>-18.622.010</b>	<b>-19.068.519</b>
19	+	Finanzerträge	11.172	14.000	12.000	12.000	12.000	12.000
20	-	Zinsen und sonstige Finanzaufwendungen	0	0	0	0	0	0
21	=	<b>Finanzergebnis (= Zeilen 19 und 20)</b>	<b>11.172</b>	<b>14.000</b>	<b>12.000</b>	<b>12.000</b>	<b>12.000</b>	<b>12.000</b>
22	=	<b>Ergebnis der laufenden Verwaltungstätigkeit (= Zeilen 18 und 21)</b>	<b>-17.386.788</b>	<b>-18.765.352</b>	<b>-17.488.416</b>	<b>-18.159.441</b>	<b>-18.610.010</b>	<b>-19.056.519</b>
23	+	Außerordentliche Erträge	0	0	0	0	0	0
24	-	Außerordentliche Aufwendungen	0	0	0	0	0	0
25	=	<b>Außerordentliches Ergebnis (= Zeilen 23 und 24)</b>	<b>0</b>	<b>0</b>	<b>0</b>	<b>0</b>	<b>0</b>	<b>0</b>
26	=	<b>Ergebnis vor internen Leistungsbeziehungen (= Zeilen 22 und 25)</b>	<b>-17.386.788</b>	<b>-18.765.352</b>	<b>-17.488.416</b>	<b>-18.159.441</b>	<b>-18.610.010</b>	<b>-19.056.519</b>
27	+	Erträge aus internen Leistungsbeziehungen	271.971	292.457	297.108	297.108	297.108	297.108
28	-	Aufwendungen aus internen Leistungsbeziehungen	-1.306.673	-1.266.583	-1.419.062	-1.419.062	-1.419.062	-1.419.062
29	=	<b>Teilergebnis (= Zeilen 26 bis 28)</b>	<b>-18.421.491</b>	<b>-19.739.479</b>	<b>-18.610.370</b>	<b>-19.281.395</b>	<b>-19.731.964</b>	<b>-20.178.473</b>
30	-	globaler Minderaufwand	0	0	0	0	0	0
31	=	<b>Teilergebnis nach Abzug globaler Minderaufwand (=Zeilen 29 und 30)</b>	<b>-18.421.491</b>	<b>-19.739.479</b>	<b>-18.610.370</b>	<b>-19.281.395</b>	<b>-19.731.964</b>	<b>-20.178.473</b>

**F0\_05**                    **Soziale Leistungen**  
**F0\_0502**                **Sicherung des Lebensunterhaltes**

<b>Produktbereich</b>	Numerik 11.05	Bezeichnung Soziale Leistungen	Produktgruppenverantwortliche/r Dezentent/in Nürnberger, Ingo, Dezernat 5
<b>Produktgruppe</b>	Numerik 11.05.02	Bezeichnung Sicherung Lebensunterhalt	Bezeichnung des politischen Gremiums Sozial- u. Gesundheitsausschuss
		Zuständige Organisationseinheit 500, Amt für soziale Leistungen	Produktgruppenverantwortliche/r Krutwage, Gisela
<b>Spezielle Bewirtschaftungsregeln</b>			
Teilergebnisplan			
Zuwendungen für Projekte und Spendenmittel sind zweckgebunden und dürfen nur zweckentsprechend verwendet werden.			
Teilfinanzplan			
Sonstiges			
<b>Erläuterungen zu den Haushaltspositionen</b>			
Teilergebnisplan			
zu Zeile 2:			
Unter dieser Position ist die Landeszuweisung für ausländische Flüchtlinge nach dem Flüchtlingsaufnahmegesetz veranschlagt. Die Flüchtlingsfinanzierung durch das Land wurde deutlich verbessert (erhöhte Kostenpauschalen und Beteiligung an den Kosten für Geduldete). Trotz der verbesserten Finanzierung ergibt sich ein Minderertrag gegenüber dem Ansatz 2021. Dieser ist insbesondere darauf zurückzuführen, dass die Anzahl der für die FlüAG-Pauschale berechtigten Personen deutlich stärker als geplant zurückgegangen ist.			
zu Zeile 6:			
Die Erträge ergeben sich im Wesentlichen aus der 100%-igen Erstattung der Aufwendungen für die Grundsicherung im Alter und bei Erwerbsminderung nach Kap. 4 SGB XII durch den Bund (Bundesauftragsverwaltung) und der 100%-igen Kostenerstattung des Landschaftsverbands Westfalen-Lippe für seine im Rahmen der Delegation durch die Stadt erbrachten Sozialtransferleistungen.			
zu Zeile 13:			
Veranschlagt wurden hier u. a. die Kostenerstattungen an die gesetzlichen Krankenkassen im Rahmen der Krankenhilfe für ausländische Flüchtlinge. Aufgrund gesunkener Flüchtlingszahlen konnte der Ansatz 2022 gegenüber 2021 reduziert werden.			

zu Zeile 15:

Hier sind u.a. die Aufwendungen für die Sozialtransferleistungen nach Kap. 3 (Hilfe zum Lebensunterhalt) und Kap. 4 SGB XII (Grundsicherung im Alter und bei Erwerbsminderung) und die Leistungen nach dem Asylbewerberleistungsgesetz veranschlagt.

**Teilfinanzplan**

**Sonstiges**

**Sonstige Daten über örtliche Verhältnisse**

**C0\_05**                    **Soziale Leistungen**  
**C0\_0503**                **Besondere soziale Leistungen**

<b>Produktbereich</b>	Numerik 11.05	Bezeichnung Soziale Leistungen	Produktgruppenverantwortliche/r Dezentent/in Nürnberger, Ingo, Dezernat 5
<b>Produktgruppe</b>	Numerik 11.05.03	Bezeichnung Besondere soziale Leistungen	Bezeichnung des politischen Gremiums Sozial- u. Gesundheitsausschuss
		Zuständige Organisationseinheit 500, Amt für soziale Leistungen	Produktgruppenverantwortliche/r Krutwage, Gisela
<b>Inhalte der Produktgruppe</b>			
<b>Beschreibung</b> Gewährung von persönlichen und materiellen Hilfen für Menschen in besonderen sozialen oder gesundheitlichen Lebenslagen. Sicherstellung und Weiterentwicklung von adäquaten Versorgungsstrukturen offener, ambulanter und stationärer Angebote; Institutionelle Förderung der Aufgaben, die durch Dritte erbracht werden.			
<b>Zielsetzung</b> Förderung der Selbstständigkeit und der selbstbestimmten Lebensführung.			
<b>Zielerreichung</b> 1. Bedarfsgerechte Versorgung von Menschen mit körperlichen und geistigen/seelischen Einschränkungen im häuslichen und stationären Bereich. 2. Sicherung bzw. Bereitstellung angemessenen Wohnraums. 3. Förderung des ehrenamtlichen Engagements.			
<b>Zielgruppe</b> Seniorinnen und Senioren, Menschen mit Behinderung/chronischer Erkrankung/Pflegebedarf sowie deren Angehörige, Menschen mit Zuwanderungsgeschichte, Frauen, Menschen in anderen Lebenslagen.			
<b>Besonderheiten im Haushaltsjahr</b> keine			

**C0\_05**                    **Soziale Leistungen**  
**C0\_0503**                **Besondere soziale Leistungen**  
**10503**                    **Besondere soziale Leistungen**

<b>Kennzahlen und Indikatoren der Zielerreichung und Leistungsmengen</b>	<b>Ergebnis 2020</b>	<b>Ansatz 2021</b>	<b>Ansatz 2022</b>	<b>Planung 2023</b>	<b>Planung 2024</b>	<b>Planung 2025</b>
	<b>1</b>	<b>2</b>	<b>3</b>	<b>4</b>	<b>5</b>	<b>6</b>
<b>11.05.03: Besondere soziale Leistungen</b>						
Zahl Wohn- und Pflegeberatungen (Stück)	3.850,00	4.500,00	4.500,00	4.500,00	4.500,00	4.500,00
Durchschnittl. Anz. BG n. Kap. 7 SGB XII (Stück)	1.788,58	1.831,00	2.140,00	2.180,00	2.220,00	2.260,00
von Wohnungsnot bedrohte Personen (Personen)	2.307,00	1.600,00	1.600,00	1.600,00	1.600,00	1.600,00
Verhältnis ambulante/stationäre Pflege (Zahl)	30,62	38,20	25,23	25,23	25,23	25,22
Durchschn. Anzahl LB nach Teil 2 SGB IX (Stück)	1.011,50	286,00	365,00	380,00	395,00	410,00
Aufwand der PG pro 1000 Einwohner (Euro)	218.948,85	223.466,30	230.563,59	229.989,63	234.016,22	238.195,02
Aufwand der PG/Gesamtaufwand Haushalt (%)	5,21	5,13	4,90	4,87	4,88	4,86
Ertrag / Aufwand der PG (%)	22,32	21,73	19,19	17,95	17,80	17,65

**C0\_05                    Soziale Leistungen**  
**C0\_0503                Besondere soziale Leistungen**

**Produktgruppenübersicht**

<b>Produkt</b>	<b>Numerik</b> 11.05.03.01	<b>Bezeichnung</b> Seniorinnen und Senioren
<b>Beschreibung des Produktes</b> Planung und Förderung einer für Bielefeld angemessenen Infrastruktur für offene Angebote und Netzwerke im Quartier.		
<b>Produkt</b>	<b>Numerik</b> 11.05.03.02	<b>Bezeichnung</b> Pflegebedürftige Menschen
<b>Beschreibung des Produktes</b> Sicherstellung einer adäquaten und bedarfsgerechten Pflegeinfrastruktur und Versorgung pflegebedürftiger Menschen ambulant oder in Pflegeeinrichtungen.		
<b>Produkt</b>	<b>Numerik</b> 11.05.03.03	<b>Bezeichnung</b> Menschen mit Behinderung/chronischer Erkrankung
<b>Beschreibung des Produktes</b> Förderung der Selbstbestimmung und gleichberechtigten Teilhabe am gesellschaftlichen Leben. Gewährung von Hilfen in besonderen Lebenslagen nach dem SGB XII und Hilfen nach dem SGB IX.		
<b>Produkt</b>	<b>Numerik</b> 11.05.03.04	<b>Bezeichnung</b> Menschen in besonderen Lebenssituationen
<b>Beschreibung des Produktes</b> Hilfen bei Wohnungsnotfällen und zur Überwindung besonderer sozialer Schwierigkeiten, Förderung der sozialen Integration		
<b>Produkt</b>	<b>Numerik</b> 11.05.03.05	<b>Bezeichnung</b> Frauen
<b>Beschreibung des Produktes</b> Angebote für Frauen in unterschiedlichen Lebenslagen. Förderung einer angemessenen Infrastruktur für offene Angebote.		
<b>Produkt</b>	<b>Numerik</b> 11.05.03.06	<b>Bezeichnung</b> Selbsthilfegruppen / ehrenamtliches Engagement
<b>Beschreibung des Produktes</b> Angebote zur Förderung des ehrenamtlichen Engagements und der Selbsthilfe. Förderung einer angemessenen Infrastruktur für offene Angebote.		

**C0\_05 Soziale Leistungen**  
**C0\_0503 Besondere soziale Leistungen**

Ifd. Nr.		Teilergebnisplan (Produktbereichs-/Produktgruppenplan) Ertrags- und Aufwandsarten	Ergebnis 2020	Ansatz 2021	Ansatz 2022	Planung 2023	Planung 2024	Planung 2025
			EUR	EUR	EUR	EUR	EUR	EUR
			1	2	3	4	5	6
1		Steuern und ähnliche Abgaben	0	0	0	0	0	0
2	+	Zuwendungen und allgemeine Umlagen	1.745.351	1.783.518	2.207.833	1.086.182	1.094.718	1.103.364
3	+	Sonstige Transfererträge	2.025.628	2.908.119	2.454.945	2.499.904	2.545.761	2.592.537
4	+	Öffentlich-rechtliche Leistungsentgelte	5.580.466	6.581.131	5.556.990	5.556.990	5.556.990	5.556.990
5	+	Privatrechtliche Leistungsentgelte	19.231	7.400	0	0	0	0
6	+	Kostenerstattungen und Kostenumlagen	6.655.825	5.180.804	4.735.707	4.808.566	4.882.882	4.958.685
7	+	Sonstige ordentliche Erträge	537.323	1.000	1.000	1.000	1.000	1.000
8	+	Aktivierete Eigenleistungen	0	0	0	0	0	0
9	+/-	Bestandsveränderungen	0	0	0	0	0	0
<b>10</b>	<b>=</b>	<b>Ordentliche Erträge</b>	<b>16.563.824</b>	<b>16.461.972</b>	<b>14.956.475</b>	<b>13.952.642</b>	<b>14.081.351</b>	<b>14.212.576</b>
11	-	Personalaufwendungen	-8.546.544	-9.308.949	-9.836.199	-8.962.876	-9.101.991	-9.269.146
12	-	Versorgungsaufwendungen	0	0	0	0	0	0
13	-	Aufwendungen für Sach- und Dienstleistungen	-7.533.779	-9.389.539	-8.514.209	-8.669.448	-8.827.722	-8.988.253
14	-	Bilanzielle Abschreibungen	-17.261	-51.114	-28.759	-28.432	-28.535	-28.525
15	-	Transferaufwendungen	-47.954.104	-46.409.383	-49.407.182	-49.861.202	-50.852.662	-51.863.952

Ifd. Nr.		Teilergebnisplan (Produktbereichs-/Produktgruppenplan) Ertrags- und Aufwandsarten	Ergebnis 2020	Ansatz 2021	Ansatz 2022	Planung 2023	Planung 2024	Planung 2025
			EUR	EUR	EUR	EUR	EUR	EUR
			1	2	3	4	5	6
16	-	Sonstige ordentliche Aufwendungen	-8.659.037	-8.941.437	-8.485.800	-8.556.192	-8.628.229	-8.701.698
17	=	<b>Ordentliche Aufwendungen</b>	<b>-72.710.725</b>	<b>-74.100.421</b>	<b>-76.272.150</b>	<b>-76.078.150</b>	<b>-77.439.139</b>	<b>-78.851.574</b>
18	=	<b>Ordentliches Ergebnis (= Zeilen 10 und 17)</b>	<b>-56.146.901</b>	<b>-57.638.449</b>	<b>-61.315.675</b>	<b>-62.125.509</b>	<b>-63.357.788</b>	<b>-64.638.998</b>
19	+	Finanzerträge	0	0	0	0	0	0
20	-	Zinsen und sonstige Finanzaufwendungen	0	0	0	0	0	0
21	=	<b>Finanzergebnis (= Zeilen 19 und 20)</b>	<b>0</b>	<b>0</b>	<b>0</b>	<b>0</b>	<b>0</b>	<b>0</b>
22	=	<b>Ergebnis der laufenden Verwaltungstätigkeit (= Zeilen 18 und 21)</b>	<b>-56.146.901</b>	<b>-57.638.449</b>	<b>-61.315.675</b>	<b>-62.125.509</b>	<b>-63.357.788</b>	<b>-64.638.998</b>
23	+	Außerordentliche Erträge	0	0	0	0	0	0
24	-	Außerordentliche Aufwendungen	0	0	0	0	0	0
25	=	<b>Außerordentliches Ergebnis (= Zeilen 23 und 24)</b>	<b>0</b>	<b>0</b>	<b>0</b>	<b>0</b>	<b>0</b>	<b>0</b>
26	=	<b>Ergebnis vor internen Leistungsbeziehungen (= Zeilen 22 und 25)</b>	<b>-56.146.901</b>	<b>-57.638.449</b>	<b>-61.315.675</b>	<b>-62.125.509</b>	<b>-63.357.788</b>	<b>-64.638.998</b>
27	+	Erträge aus internen Leistungsbeziehungen	443.591	473.552	486.259	486.259	486.259	486.259
28	-	Aufwendungen aus internen Leistungsbeziehungen	-1.956.526	-2.128.207	-2.144.602	-2.144.602	-2.144.602	-2.144.602
29	=	<b>Teilergebnis (= Zeilen 26 bis 28)</b>	<b>-57.659.836</b>	<b>-59.293.104</b>	<b>-62.974.017</b>	<b>-63.783.852</b>	<b>-65.016.131</b>	<b>-66.297.341</b>
30	-	globaler Minderaufwand	0	0	0	0	0	0
31	=	<b>Teilergebnis nach Abzug globaler Minderaufwand (=Zeilen 29 und 30)</b>	<b>-57.659.836</b>	<b>-59.293.104</b>	<b>-62.974.017</b>	<b>-63.783.852</b>	<b>-65.016.131</b>	<b>-66.297.341</b>



lfd. Nr.	Teilfinanzplan B. Planung einzelner Investitionsmaßnahmen  Einzahlungs- und Auszahlungsarten	Ergebnis 2020	Ansatz 2021	Ansatz 2022	VE 2022	VE 2022 wirksam in 2023	VE 2022 wirksam in 2024	VE 2022 wirksam in 2025	VE 2022 wirksam in 2026	Planung 2023	Planung 2024	Planung 2025	Bisher bereit- gestelltes Budget	Geplante Gesamt- kosten/- einnahmen
		EUR	EUR	EUR	EUR	EUR	EUR	EUR	EUR	EUR	EUR	EUR	EUR	EUR
		1	2	3	4	5	6	7	8	9	10	11	12	13
<b>unterhalb Wertgrenze:</b>														
1	Zuwend. f. Investitionsmaßnahmen	0	0	0	0	0	0	0	0	0	0	0	108.714	108.714
2	+ Einzahl. Veräußerung v. Sachanlagen	0	0	0	0	0	0	0	0	0	0	0	0	0
3	+ Einzahl. Veräußerung v. Finanzanlag	0	0	0	0	0	0	0	0	0	0	0	0	0
4	+ Einzahl. a. Beiträgen u.ä. Entgelten	0	0	0	0	0	0	0	0	0	0	0	0	0
5	+ Sonstige Investitionseinzahlungen	0	0	0	0	0	0	0	0	0	0	0	0	0
6	= <b>Einzahlungen a. Investitionstätigkeit</b>	0	0	0	0	0	0	0	0	0	0	0	108.714	108.714
7	- Ausz. Erwerb v. Grundst. u. Gebäuden	0	0	0	0	0	0	0	0	0	0	0	0	0
8	- Auszahlungen für Baumaßnahmen	0	0	0	0	0	0	0	0	0	0	0	0	0
9	- Ausz. Erwerb v. bewegl. Anlageverm.	0	0	0	0	0	0	0	0	0	0	0	-13.485	-13.485
10	- Ausz. f.d. Erwerb von Finanzanlagen	0	0	0	0	0	0	0	0	0	0	0	0	0
11	- Ausz. von aktivierbaren Zuwendungen	0	0	0	0	0	0	0	0	0	0	0	0	0
12	- Sonstige Investitionsauszahlungen	0	0	0	0	0	0	0	0	0	0	0	0	0
13	= <b>Auszahlungen a. Investitionstätigkeit</b>	0	0	0	0	0	0	0	0	0	0	0	-13.485	-13.485
14	= <b>Saldo aus Investitionstätigkeit</b>	0	0	0	0	0	0	0	0	0	0	0	95.229	95.229

**F0\_05                    Soziale Leistungen**  
**F0\_0503                Besondere soziale Leistungen**

<b>Produktbereich</b>	Numerik 11.05	Bezeichnung Soziale Leistungen	Produktgruppenverantwortliche/r Dezentent/in Nürnberger, Ingo, Dezernat 5
<b>Produktgruppe</b>	Numerik 11.05.03	Bezeichnung Besondere soziale Leistungen	Bezeichnung des politischen Gremiums Sozial- u. Gesundheitsausschuss
		Zuständige Organisationseinheit 500, Amt für soziale Leistungen	Produktgruppenverantwortliche/r Krutwage, Gisela
<b>Spezielle Bewirtschaftungsregeln</b>			
Teilergebnisplan Zuwendungen für Projekte und Spendenmittel sind zweckgebunden und dürfen nur zweckentsprechend verwendet werden. Die Zuweisung des LWL-Integrationsamtes aus Mitteln der Ausgleichsabgabe nach § 77 SGB IX ist zweckgebunden. Die Landeszuweisungen für Suchtkrankenhilfe und Beweiserhebungskosten in Schwerbehindertenangelegenheiten sind zweckgebunden. Mehrerträge berechtigen zu Mehraufwendungen.			
<b>Erläuterungen zu den Haushaltspositionen</b>			
Teilergebnisplan Zu Zeile 2: Erstmalige Veranschlagung von Projektmitteln des Landes im Ansatz 2022. Zu Zeile 4: Die Erträge ergeben sich größtenteils aus den Benutzungsgebühren/-Entschädigungen für die Unterbringung von Wohnungslosen. Zu Zeile 6: Die Erträge bestehen im Wesentlichen aus der 100%-igen Kostenerstattung des Landschaftsverbands Westfalen-Lippe für seine im Rahmen der Delegation durch die Stadt erbrachten Sozialtransferleistungen und dem Belastungsausgleich des Landes für die Übertragung der Aufgaben der Versorgungsverwaltung. Zu Zeile 13: Unter dieser Position sind u. a. die Beweiserhebungskosten für Schwerbehindertenausweise nach SGB IX sowie die Kostenerstattungen an die gesetzlichen Krankenkassen im Rahmen der Krankenhilfe nach dem SGB XII veranschlagt. Zu Zeile 15: Hier sind die Aufwendungen für die Sozialtransferleistungen nach Kapitel 5 bis 9 SGB XII und dem SGB IX, für das Pflegewohngeld nach dem Landespflegegesetz und für die institutionelle Förderung freier Träger (Seniorinnen-/Seniorenförderung, Frauenförderung, Integrationsförderung – Besondere Notlagen u. soziale Schwierigkeiten sowie Menschen mit Behinderung bzw. chronischer Erkrankung, Förderung bürgerschaftlichen Engagements u. v. Selbsthilfepotenzialen) veranschlagt. Aufgrund erheblicher Fallzahl- und Kostensteigerungen bei der stationären Hilfe zur Pflege nach Kap. 7 SGB XII und bei der Eingliederungshilfe nach SGB IX mussten die Ansätze ab 2022 erhöht werden. Zu Zeile 16: Die Position enthält hauptsächlich die Aufwendungen für die Unterbringung und Betreuung von Wohnungslosen (Flüchtlinge, Einheimische, Aussiedler) in Gemeinschaftsunterkünften oder die dezentrale Unterbringung in Dependancen.			
<b>Sonstige Daten über örtliche Verhältnisse</b>			
keine			

**C0\_05**                    **Soziale Leistungen**  
**C0\_0504**                **Sozialversicherungsangelegenheiten**

<b>Produktbereich</b>	Numerik 11.05	Bezeichnung Soziale Leistungen	Produktgruppenverantwortliche/r Dezentent/in Dr. Witthaus, Udo, Dezernat 2
<b>Produktgruppe</b>	Numerik 11.05.04	Bezeichnung Sozialversicherungsangelegenheiten	Bezeichnung des politischen Gremiums Haupt-, Wirtschaftsförderungs- und Beteiligungsausschuss
		Zuständige Organisationseinheit 150, Bürgeramt	Produktgruppenverantwortliche/r Fliege, Volker
<b>Inhalte der Produktgruppe</b>			
<b>Beschreibung</b>			
Der Bereich Rentenangelegenheiten erteilt als kommunale Pflichtaufgabe (§ 93 SGB IV) Auskünfte in allen Angelegenheiten der Sozialversicherung (insbes. Renten- und Pflegeversicherung). Ferner werden in eigener Verantwortlichkeit Beratungsgespräche geführt und ggf. Anträge auf Leistungen der Sozialversicherung (Schwerpunkt: Rentenversicherung) aufgenommen. Darüber hinaus wird Amtshilfe auf Einzelanforderung unterschiedlicher SV-Träger geleistet. Es werden, sofern gegen die Verpflichtung verstoßen wird, sich privat gegen das Risiko der Pflegebedürftigkeit zu versichern oder die Beiträge regelmäßig zu entrichten, Bußgeldverfahren durchgeführt (§ 121 SGB XI / OWiG).			
<b>Zielsetzung</b>			
Beratung und Hilfestellung für den Bürger Durchsetzen der privaten Pflegeversicherungspflicht			
<b>Zielerreichung</b>			
1. Information der Versicherten bei Fragen zur Rentenversicherung 2. Ahndung von Verstößen bei privater Pflegeversicherungspflicht			
<b>Zielgruppe</b>			
Versicherte der gesetzlichen Sozialversicherung Angehörige der privaten Pflegeversicherung			
<b>Besonderheiten im Haushaltsjahr</b>			
keine			

**C0\_05**                    **Soziale Leistungen**  
**C0\_0504**                **Sozialversicherungsangelegenheiten**  
**10504**                    **Sozialversicherungsangelegenheiten**

<b>Kennzahlen und Indikatoren der Zielerreichung und Leistungsmengen</b>	<b>Ergebnis 2020</b>	<b>Ansatz 2021</b>	<b>Ansatz 2022</b>	<b>Planung 2023</b>	<b>Planung 2024</b>	<b>Planung 2025</b>
	<b>1</b>	<b>2</b>	<b>3</b>	<b>4</b>	<b>5</b>	<b>6</b>
<b>11.05.04: Sozialversicherungsangelegenheiten</b>						
Anträge an Rentenversicherungsträger (Stück)	454,00	700,00	400,00	400,00	400,00	400,00
Anzahl d. Beratungen u. anderer Kontakte (Stück)	1.023,00	800,00	800,00	800,00	800,00	800,00
Anzahl Bußgeldverfahren nach SGB XI (Stück)	433,00	400,00	400,00	400,00	400,00	400,00
Aufwand der PG pro 1000 Einwohner (Euro)	530,23	470,33	479,23	482,87	486,68	489,97
Aufwand der PG/Gesamtaufwand Haushalt (%)	0,01	0,01	0,01	0,01	0,01	0,01
Ertrag / Aufwand der PG (%)	15,51	21,95	21,61	21,45	21,28	21,13

**C0\_05**                    **Soziale Leistungen**  
**C0\_0504**                **Sozialversicherungsangelegenheiten**

**Produktgruppenübersicht:**

<b>Produkt</b>	<b>Numerik</b>	<b>Bezeichnung</b>
	11.05.04.01	Sozialversicherungsangelegenheiten
<b>Beschreibung des Produktes</b> Der Bereich Rentenangelegenheiten erteilt als kommunale Pflichtaufgabe (§ 93 SGB IV) Auskünfte in Angelegenheiten der Sozialversicherung (insbes. Renten- und Pflegeversicherung). Ferner werden in eigener Verantwortlichkeit Beratungsgespräche geführt und ggf. Anträge auf Leistungen der Sozialversicherung (Schwerpunkt: Rentenversicherung) aufgenommen. Darüber hinaus wird Amtshilfe auf Einzelanforderung unterschiedlicher SV-Träger geleistet. Es werden, sofern gegen die Verpflichtung verstoßen wird, sich privat gegen das Risiko der Pflegebedürftigkeit zu versichern oder die Beiträge regelmäßig zu entrichten, Bußgeldverfahren durchgeführt (§ 121 SGB XI / OWiG).		

**C0\_05 Soziale Leistungen**  
**C0\_0504 Sozialversicherungsangelegenheiten**

Ifd. Nr.		Teilergebnisplan (Produktbereichs-/Produktgruppenplan) Ertrags- und Aufwandsarten	Ergebnis 2020	Ansatz 2021	Ansatz 2022	Planung 2023	Planung 2024	Planung 2025
			EUR	EUR	EUR	EUR	EUR	EUR
			1	2	3	4	5	6
1		Steuern und ähnliche Abgaben	0	0	0	0	0	0
2	+	Zuwendungen und allgemeine Umlagen	0	0	0	0	0	0
3	+	Sonstige Transfererträge	0	0	0	0	0	0
4	+	Öffentlich-rechtliche Leistungsentgelte	0	0	0	0	0	0
5	+	Privatrechtliche Leistungsentgelte	0	0	0	0	0	0
6	+	Kostenerstattungen und Kostenumlagen	0	0	0	0	0	0
7	+	Sonstige ordentliche Erträge	27.886	35.000	35.000	35.000	35.000	35.000
8	+	Aktiviert Eigenleistungen	0	0	0	0	0	0
9	+/-	Bestandsveränderungen	0	0	0	0	0	0
<b>10</b>	<b>=</b>	<b>Ordentliche Erträge</b>	<b>27.886</b>	<b>35.000</b>	<b>35.000</b>	<b>35.000</b>	<b>35.000</b>	<b>35.000</b>
11	-	Personalaufwendungen	-88.965	-55.211	-54.143	-55.375	-56.663	-57.774
12	-	Versorgungsaufwendungen	0	0	0	0	0	0
13	-	Aufwendungen für Sach- und Dienstleistungen	0	-767	-767	-767	-767	-767
14	-	Bilanzielle Abschreibungen	0	0	0	0	0	0
15	-	Transferaufwendungen	0	0	0	0	0	0

Ifd. Nr.		<b>Teilergebnisplan</b> (Produktbereichs-/Produktgruppenplan) Ertrags- und Aufwandsarten	Ergebnis 2020	Ansatz 2021	Ansatz 2022	Planung 2023	Planung 2024	Planung 2025
			EUR	EUR	EUR	EUR	EUR	EUR
			1	2	3	4	5	6
16	-	Sonstige ordentliche Aufwendungen	-64.624	-70.250	-71.701	-71.701	-71.701	-71.701
17	=	<b>Ordentliche Aufwendungen</b>	<b>-153.589</b>	<b>-126.229</b>	<b>-126.611</b>	<b>-127.843</b>	<b>-129.131</b>	<b>-130.242</b>
18	=	<b>Ordentliches Ergebnis</b> (= Zeilen 10 und 17)	<b>-125.703</b>	<b>-91.229</b>	<b>-91.611</b>	<b>-92.843</b>	<b>-94.131</b>	<b>-95.242</b>
19	+	Finanzerträge	0	0	0	0	0	0
20	-	Zinsen und sonstige Finanzaufwendungen	0	0	0	0	0	0
21	=	<b>Finanzergebnis</b> (= Zeilen 19 und 20)	<b>0</b>	<b>0</b>	<b>0</b>	<b>0</b>	<b>0</b>	<b>0</b>
22	=	<b>Ergebnis der laufenden Verwaltungstätigkeit</b> (= Zeilen 18 und 21)	<b>-125.703</b>	<b>-91.229</b>	<b>-91.611</b>	<b>-92.843</b>	<b>-94.131</b>	<b>-95.242</b>
23	+	Außerordentliche Erträge	0	0	0	0	0	0
24	-	Außerordentliche Aufwendungen	0	0	0	0	0	0
25	=	<b>Außerordentliches Ergebnis</b> (= Zeilen 23 und 24)	<b>0</b>	<b>0</b>	<b>0</b>	<b>0</b>	<b>0</b>	<b>0</b>
26	=	<b>Ergebnis vor internen Leistungsbeziehungen</b> (= Zeilen 22 und 25)	<b>-125.703</b>	<b>-91.229</b>	<b>-91.611</b>	<b>-92.843</b>	<b>-94.131</b>	<b>-95.242</b>
27	+	Erträge aus internen Leistungsbeziehungen	0	0	0	0	0	0
28	-	Aufwendungen aus internen Leistungsbeziehungen	-26.160	-33.213	-35.368	-35.368	-35.368	-35.368
29	=	<b>Teilergebnis</b> (= Zeilen 26 bis 28)	<b>-151.863</b>	<b>-124.442</b>	<b>-126.979</b>	<b>-128.210</b>	<b>-129.499</b>	<b>-130.609</b>
30	-	globaler Minderaufwand	0	0	0	0	0	0
31	=	<b>Teilergebnis nach Abzug globaler Minderaufwand</b> (=Zeilen 29 und 30)	<b>-151.863</b>	<b>-124.442</b>	<b>-126.979</b>	<b>-128.210</b>	<b>-129.499</b>	<b>-130.609</b>

**F0\_05 Soziale Leistungen**  
**F0\_0504 Sozialversicherungsangelegenheiten**

Ifd. Nr.	Teilfinanzplan A. Zahlungsübersicht  Einzahlungs- und Auszahlungsarten	Ergebnis 2020	Ansatz 2021	Ansatz 2022	VE 2022	VE 2022 wirksam in 2023	VE 2022 wirksam in 2024	VE 2022 wirksam in 2025	VE 2022 wirksam in 2026	Planung 2023	Planung 2024	Planung 2025
		EUR	EUR	EUR	EUR	EUR	EUR	EUR	EUR	EUR	EUR	EUR
	Investitionstätigkeit	1	2	3	4	5	6	7	8	9	10	11
1	Zuwend. f. Investitionsmaßnahmen	0	0	0	0	0	0	0	0	0	0	0
2	+ Einz. Veräußerung v. Sachanlagen	0	0	0	0	0	0	0	0	0	0	0
3	+ Einz. Veräußerung v. Finanzanlagen	0	0	0	0	0	0	0	0	0	0	0
4	+ Einz. a. Beiträgen u.ä. Entgelten	0	0	0	0	0	0	0	0	0	0	0
5	+ Sonstige Investitionseinzahlungen	0	0	0	0	0	0	0	0	0	0	0
<b>6</b>	<b>= Summe investive Einzahlungen</b>	<b>0</b>	<b>0</b>	<b>0</b>	<b>0</b>	<b>0</b>	<b>0</b>	<b>0</b>	<b>0</b>	<b>0</b>	<b>0</b>	<b>0</b>
7	- Ausz. Erwerb v. Grundst. u. Gebäuden	0	0	0	0	0	0	0	0	0	0	0
8	- Auszahlungen für Baumaßnahmen	0	0	0	0	0	0	0	0	0	0	0
9	- Ausz. Erwerb v. bewegl. Anlageverm.	0	-1.889	-1.889	0	0	0	0	0	-1.889	-1.889	-1.889
10	- Ausz. f. d. Erwerb von Finanzanlagen	0	0	0	0	0	0	0	0	0	0	0
11	- Ausz. von aktivierbaren Zuwendungen	0	0	0	0	0	0	0	0	0	0	0
12	- Sonstige Investitionsauszahlungen	0	0	0	0	0	0	0	0	0	0	0
<b>13</b>	<b>= Summe investive Auszahlungen</b>	<b>0</b>	<b>-1.889</b>	<b>-1.889</b>	<b>0</b>	<b>0</b>	<b>0</b>	<b>0</b>	<b>0</b>	<b>-1.889</b>	<b>-1.889</b>	<b>-1.889</b>
<b>14</b>	<b>= Saldo der Investitionstätigkeit (= Zeilen 6 und 13)</b>	<b>0</b>	<b>-1.889</b>	<b>-1.889</b>	<b>0</b>	<b>0</b>	<b>0</b>	<b>0</b>	<b>0</b>	<b>-1.889</b>	<b>-1.889</b>	<b>-1.889</b>



Ifd. Nr.	Teilfinanzplan B. Planung einzelner Investitionsmaßnahmen  Einzahlungs- und Auszahlungsarten	Ergebnis 2020	Ansatz 2021	Ansatz 2022	VE 2022	VE 2022 wirksam in 2023	VE 2022 wirksam in 2024	VE 2022 wirksam in 2025	VE 2022 wirksam in 2026	Planung 2023	Planung 2024	Planung 2025	Bisher bereit- gestelltes Budget	Geplante Gesamt- kosten-/ einnahmen
		EUR	EUR	EUR	EUR	EUR	EUR	EUR	EUR	EUR	EUR	EUR	EUR	EUR
		1	2	3	4	5	6	7	8	9	10	11	12	13
<b>unterhalb Wertgrenze:</b>														
1	Zuwend. f. Investitionsmaßnahmen	0	0	0	0	0	0	0	0	0	0	0	0	0
2	+ Einzahl. Veräußerung v. Sachanlagen	0	0	0	0	0	0	0	0	0	0	0	0	0
3	+ Einzahl. Veräußerung v. Finanzanlag	0	0	0	0	0	0	0	0	0	0	0	0	0
4	+ Einzahl. a. Beiträgen u.ä. Entgelten	0	0	0	0	0	0	0	0	0	0	0	0	0
5	+ Sonstige Investitionseinzahlungen	0	0	0	0	0	0	0	0	0	0	0	0	0
6	= <b>Einzahlungen a. Investitionstätigkeit</b>	0	0	0	0	0	0	0	0	0	0	0	0	0
7	- Ausz. Erwerb v. Grundst. u. Gebäuden	0	0	0	0	0	0	0	0	0	0	0	0	0
8	- Auszahlungen für Baumaßnahmen	0	0	0	0	0	0	0	0	0	0	0	0	0
9	- Ausz. Erwerb v. bewegl. Anlageverm.	0	-1.889	-1.889	0	0	0	0	0	-1.889	-1.889	-1.889	-3.263	-10.819
10	- Ausz. f.d. Erwerb von Finanzanlagen	0	0	0	0	0	0	0	0	0	0	0	0	0
11	- Ausz. von aktivierbaren Zuwendungen	0	0	0	0	0	0	0	0	0	0	0	0	0
12	- Sonstige Investitionsauszahlungen	0	0	0	0	0	0	0	0	0	0	0	0	0
13	= <b>Auszahlungen a. Investitionstätigkeit</b>	0	-1.889	-1.889	0	0	0	0	0	-1.889	-1.889	-1.889	-3.263	-10.819
14	= <b>Saldo aus Investitionstätigkeit</b>	0	-1.889	-1.889	0	0	0	0	0	-1.889	-1.889	-1.889	-3.263	-10.819

**F0\_05                    Soziale Leistungen**  
**F0\_0504                Sozialversicherungsangelegenheiten**

<b>Produktbereich</b>	Numerik 11.05	Bezeichnung Soziale Leistungen	Produktgruppenverantwortliche/r Dezentent/in Dr. Witthaus, Udo, Dezernat 2
<b>Produktgruppe</b>	Numerik 11.05.04	Bezeichnung Sozialversicherungsangelegenheiten	Bezeichnung des politischen Gremiums Haupt-, Wirtschaftsförderungs- und Beteiligungsausschuss
		Zuständige Organisationseinheit 150, Bürgeramt	Produktgruppenverantwortliche/r Fliege, Volker
<b>Spezielle Bewirtschaftungsregeln</b>			
Teilergebnisplan			
Zweckgebundene Erträge sind zweckentsprechend zu verwenden.			
Teilfinanzplan			
Sonstiges			
<b>Erläuterungen zu den Haushaltspositionen</b>			
Teilergebnisplan			
Teilfinanzplan			
Sonstiges			
<b>Sonstige Daten über örtliche Verhältnisse</b>			

**C0\_05**                    **Soziale Leistungen**  
**C0\_0505**                **ArbeitPlus in Bielefeld gGmbH**

<b>Produktbereich</b>	Numerik 11.05	Bezeichnung Soziale Leistungen	Produktgruppenverantwortliche/r Dezentent/in Nürnberger, Ingo, Dezernat 5
<b>Produktgruppe</b>	Numerik 11.05.05	Bezeichnung Jobcenter Arbeitsplus Bielefeld	Bezeichnung des politischen Gremiums Sozial- u. Gesundheitsausschuss
		Zuständige Organisationseinheit 095, Stab Dezernat 5	Produktgruppenverantwortliche/r Nürnberger, Ingo
<b>Inhalte der Produktgruppe</b>			
<b>Beschreibung</b>			
<p>Durch das Vierte Gesetz für Moderne Dienstleistungen am Arbeitsmarkt ist die Zusammenlegung von Arbeitslosen- und Sozialhilfe zur Grundsicherung für Arbeitssuchende geregelt worden. Für den Bereich der Stadt Bielefeld wurde diese Aufgabe durch öffentlich rechtlichen Vertrag über die Errichtung und Übertragung von Aufgaben gemäß § 44 b Zweites Buch Sozialgesetzbuch (SGB II) [i.d. Fassung bis 31.10.2010] vom 21.12.2004 und dem Gesellschaftsvertrag zur Gründung der Arbeitsgemeinschaft vom 21.12.2004 zwischen der Stadt Bielefeld und der Agentur für Arbeit Bielefeld auf die Arbeitsgemeinschaft übertragen. Die Arbeitsgemeinschaft wurde in der Rechtsform einer GmbH - mit der Stadt Bielefeld und der Agentur für Arbeit als Gesellschafter zu je 50 % - geführt und trug die Bezeichnung Arbeitplus in Bielefeld GmbH.</p> <p>Durch das Gesetz zur Weiterentwicklung der Organisation der Grundsicherung für Arbeitssuchende (GrSiWEntG) wurden die bisher zur Durchführung des SGB II bestehenden Arbeitsgemeinschaften zum 01.01.2011 durch die Jobcenter in der besonderen Rechtsform der Gemeinsamen Einrichtung ersetzt. Daher erfolgt die Aufgabenwahrnehmung nach dem SGB II in Bielefeld seit dem 01.01.2011 durch das Jobcenter Arbeitplus Bielefeld als gemeinsame Einrichtung der Stadt Bielefeld und der Bundesagentur für Arbeit nach § 44 b SGB II.</p>			
<b>Zielsetzung</b>			
Sicherstellung eines geordneten Geschäftsablaufs durch eine ausreichende personelle, sächliche u. räumliche Ausstattung im Rahmen des kommunalen Finanzierungsanteils. Sicherung der sachgerechten und zeitnahen Durchführung der gesetzl. u. vertragl. Verpflichtungen			
<b>Zielerreichung</b>			
Bereitstellung ausreichender kommunaler Finanzmittel zur Sicherung des lfd. Betriebes			
<b>Zielgruppe</b>			
Erwerbsfähige Personen, die ihren Lebensunterhalt mangels ausreichenden eigenen Einkommens und Vermögens nicht bestreiten können, und Angehörige, die mit diesen erwerbsfähigen Personen in einer Bedarfsgemeinschaft leben.			
<b>Besonderheiten im Haushaltsjahr</b>			
keine			

**C0\_05**                    **Soziale Leistungen**  
**C0\_0505**                **ArbeitPlus in Bielefeld gGmbH**  
**10505**                    **ArbeitPlus in Bielefeld gGmbH**

<b>Kennzahlen und Indikatoren der Zielerreichung und Leistungsmengen</b>	<b>Ergebnis 2020</b>	<b>Ansatz 2021</b>	<b>Ansatz 2022</b>	<b>Planung 2023</b>	<b>Planung 2024</b>	<b>Planung 2025</b>
	<b>1</b>	<b>2</b>	<b>3</b>	<b>4</b>	<b>5</b>	<b>6</b>
<b>11.05.05: Jobcenter Arbeitplus Bielefeld</b>						
Aufwand der PG pro 1000 Einwohner (Euro)	25,77	29,36	28,42	29,04	29,71	30,36
Ertrag / Aufwand der PG (%)	0,22	0,05	0,05	0,02	0,02	0,02

**C0\_05**                    **Soziale Leistungen**  
**C0\_0505**                **ArbeitPlus in Bielefeld gGmbH**

**Produktgruppenübersicht:**

<b>Produkt</b>	<b>Numerik</b>	<b>Bezeichnung</b>
	11.05.05.01	Jobcenter in Bielefeld GmbH
<b>Beschreibung des Produktes</b> Durch das Vierte Gesetz für Moderne Dienstleistungen am Arbeitsmarkt ist die Zusammenlegung von Arbeitslosen- und Sozialhilfe zur Grundsicherung für Arbeitssuchende geregelt worden. Für den Bereich der Stadt Bielefeld wurde diese Aufgabe durch öffentlich rechtlichen Vertrag über die Errichtung und Übertragung von Aufgaben gemäß § 44 b Zweites Buch Sozialgesetzbuch (SGB II) [i.d. Fassung bis 31.10.2010] vom 21.12.2004 und dem Gesellschaftsvertrag zur Gründung der Arbeitsgemeinschaft vom 21.12.2004 zwischen der Stadt Bielefeld und der Agentur für Arbeit Bielefeld auf die Arbeitsgemeinschaft übertragen. Die Arbeitsgemeinschaft wurde in der Rechtsform einer GmbH - mit der Stadt Bielefeld und der Agentur für Arbeit als Gesellschafter zu je 50 % - geführt und trug die Bezeichnung Arbeitplus in Bielefeld GmbH. Durch das Gesetz zur Weiterentwicklung der Organisation der Grundsicherung für Arbeitssuchende (GrSiWentG) wurden die bisher zur Durchführung des SGB II bestehenden Arbeitsgemeinschaften zum 01.01.2011 durch die Jobcenter in der besonderen Rechtsform der Gemeinsamen Einrichtung ersetzt. Daher erfolgt die Aufgabenwahrnehmung nach dem SGB II in Bielefeld seit dem 01.01.2011 durch das Jobcenter Arbeitplus Bielefeld als gemeinsame Einrichtung der Stadt Bielefeld und der Bundesagentur für Arbeit nach § 44 b SGB II.		

**C0\_05 Soziale Leistungen**  
**C0\_0505 ArbeitPlus in Bielefeld gGmbH**

Ifd. Nr.		Teilergebnisplan (Produktbereichs-/Produktgruppenplan) Ertrags- und Aufwandsarten	Ergebnis 2020	Ansatz 2021	Ansatz 2022	Planung 2023	Planung 2024	Planung 2025
			EUR	EUR	EUR	EUR	EUR	EUR
			1	2	3	4	5	6
1		Steuern und ähnliche Abgaben	0	0	0	0	0	0
2	+	Zuwendungen und allgemeine Umlagen	20	5	5	2	2	2
3	+	Sonstige Transfererträge	0	0	0	0	0	0
4	+	Öffentlich-rechtliche Leistungsentgelte	0	0	0	0	0	0
5	+	Privatrechtliche Leistungsentgelte	0	0	0	0	0	0
6	+	Kostenerstattungen und Kostenumlagen	0	0	0	0	0	0
7	+	Sonstige ordentliche Erträge	0	0	0	0	0	0
8	+	Aktivierete Eigenleistungen	0	0	0	0	0	0
9	+/-	Bestandsveränderungen	0	0	0	0	0	0
<b>10</b>	<b>=</b>	<b>Ordentliche Erträge</b>	<b>20</b>	<b>5</b>	<b>5</b>	<b>2</b>	<b>2</b>	<b>2</b>
11	-	Personalaufwendungen	-8.230	-9.163	-8.822	-9.035	-9.261	-9.481
12	-	Versorgungsaufwendungen	0	0	0	0	0	0
13	-	Aufwendungen für Sach- und Dienstleistungen	0	-52	-52	-52	-52	-52
14	-	Bilanzielle Abschreibungen	-20	-26	-26	-23	-23	-23
15	-	Transferaufwendungen	0	0	0	0	0	0

Ifd. Nr.		Teilergebnisplan (Produktbereichs-/Produktgruppenplan) Ertrags- und Aufwandsarten	Ergebnis 2020	Ansatz 2021	Ansatz 2022	Planung 2023	Planung 2024	Planung 2025
			EUR	EUR	EUR	EUR	EUR	EUR
			1	2	3	4	5	6
16	-	Sonstige ordentliche Aufwendungen	0	0	0	0	0	0
17	=	<b>Ordentliche Aufwendungen</b>	<b>-8.250</b>	<b>-9.241</b>	<b>-8.900</b>	<b>-9.110</b>	<b>-9.336</b>	<b>-9.556</b>
18	=	<b>Ordentliches Ergebnis (= Zeilen 10 und 17)</b>	<b>-8.230</b>	<b>-9.236</b>	<b>-8.895</b>	<b>-9.109</b>	<b>-9.334</b>	<b>-9.554</b>
19	+	Finanzerträge	0	0	0	0	0	0
20	-	Zinsen und sonstige Finanzaufwendungen	0	0	0	0	0	0
21	=	<b>Finanzergebnis (= Zeilen 19 und 20)</b>	<b>0</b>	<b>0</b>	<b>0</b>	<b>0</b>	<b>0</b>	<b>0</b>
22	=	<b>Ergebnis der laufenden Verwaltungstätigkeit (= Zeilen 18 und 21)</b>	<b>-8.230</b>	<b>-9.236</b>	<b>-8.895</b>	<b>-9.109</b>	<b>-9.334</b>	<b>-9.554</b>
23	+	Außerordentliche Erträge	0	0	0	0	0	0
24	-	Außerordentliche Aufwendungen	0	0	0	0	0	0
25	=	<b>Außerordentliches Ergebnis (= Zeilen 23 und 24)</b>	<b>0</b>	<b>0</b>	<b>0</b>	<b>0</b>	<b>0</b>	<b>0</b>
26	=	<b>Ergebnis vor internen Leistungsbeziehungen (= Zeilen 22 und 25)</b>	<b>-8.230</b>	<b>-9.236</b>	<b>-8.895</b>	<b>-9.109</b>	<b>-9.334</b>	<b>-9.554</b>
27	+	Erträge aus internen Leistungsbeziehungen	0	0	0	0	0	0
28	-	Aufwendungen aus internen Leistungsbeziehungen	-487	-713	-705	-705	-705	-705
29	=	<b>Teilergebnis (= Zeilen 26 bis 28)</b>	<b>-8.717</b>	<b>-9.949</b>	<b>-9.600</b>	<b>-9.814</b>	<b>-10.039</b>	<b>-10.259</b>
30	-	globaler Minderaufwand	0	0	0	0	0	0
31	=	<b>Teilergebnis nach Abzug globaler Minderaufwand (=Zeilen 29 und 30)</b>	<b>-8.717</b>	<b>-9.949</b>	<b>-9.600</b>	<b>-9.814</b>	<b>-10.039</b>	<b>-10.259</b>

**C0\_05**                    **Soziale Leistungen**  
**C0\_0506**                **REGE**

<b>Produktbereich</b>	Numerik 11.05	Bezeichnung Soziale Leistungen	Produktgruppenverantwortliche/r Dezentent/in Nürnberger, Ingo, Dezernat 5
<b>Produktgruppe</b>	Numerik 11.05.06	Bezeichnung REGE mbH	Bezeichnung des politischen Gremiums Sozial- u. Gesundheitsausschuss
		Zuständige Organisationseinheit 095, Stab Dezernat 5	Produktgruppenverantwortliche/r Nürnberger, Ingo
<b>Inhalte der Produktgruppe</b>			
<b>Beschreibung</b>			
Die REGE mbH, Gemeinnützige Personalentwicklungsgesellschaft mbH, ist eine 100prozentige Tochter der Stadt Bielefeld. Im kommunalen Interesse übernimmt sie steuernde und koordinierende Aufgaben der Arbeitsmarktförderung. Durch ein flexibles, an betriebswirtschaftlichen Erfordernissen ausgerichtetes Projektmanagement im Sinne einer trägerübergreifenden Institution ist sie an der Weiterentwicklung des Bielefelder Arbeitsmarktes beteiligt.			
<b>Zielsetzung</b>			
Sicherstellung des geordneten Geschäftsbetriebes durch eine ausreichende personelle, sächliche u. räumlichen Ausstattung Sicherung der sachgerechten und zeitnahen Durchführung der gesetzl. u. vertragl. Verpflichtungen			
<b>Zielerreichung</b>			
Bereitstellung ausreichender kommunaler Finanzmittel zur Sicherung des lfd. Betriebes der GmbH			
<b>Zielgruppe</b>			
Arbeitssuchende, erwerbsfähige Jugendliche und Erwachsene ohne ausreichendes eigenes Einkommen und Vermögen			
<b>Besonderheiten im Haushaltsjahr</b>			



**C0\_05**                    **Soziale Leistungen**  
**C0\_0506**                **REGE**  
**10506**                    **REGE**

<b>Kennzahlen und Indikatoren der Zielerreichung und Leistungsmengen</b>	<b>Ergebnis 2020</b>	<b>Ansatz 2021</b>	<b>Ansatz 2022</b>	<b>Planung 2023</b>	<b>Planung 2024</b>	<b>Planung 2025</b>
	<b>1</b>	<b>2</b>	<b>3</b>	<b>4</b>	<b>5</b>	<b>6</b>
<b>11.05.06: Rege mbH</b>						
Aufwand der PG pro 1000 Einwohner (Euro)	10.608,86	6.106,89	7.620,67	7.062,96	6.213,08	6.337,40
Aufwand der PG/Gesamtaufwand Haushalt (%)	0,25	0,14	0,16	0,15	0,13	0,13
Ertrag / Aufwand der PG (%)	41,54	0,00	0,00	0,00	0,00	0,00

**C0\_05**                    **Soziale Leistungen**  
**C0\_0506**                **REGE**

**Produktgruppenübersicht:**

<b>Produkt</b>	<b>Numerik</b>	<b>Bezeichnung</b>
	11.05.06.01	REGE mbH
<b>Beschreibung des Produktes</b> Die REGE mbH, Gemeinnützige Personalentwicklungsgesellschaft mbH, ist eine 100prozentige Tochter der Stadt Bielefeld. Im kommunalen Interesse übernimmt sie steuernde und koordinierende Aufgaben der Arbeitsmarktförderung. Durch ein flexibles, an betriebswirtschaftlichen Erfordernissen ausgerichtetes Projektmanagement im Sinne einer trägerübergreifenden Institution ist sie an der Weiterentwicklung des Bielefelder Arbeitsmarktes beteiligt.		

**C0\_05 Soziale Leistungen****C0\_0506 REGE**

Ifd. Nr.		Teilergebnisplan (Produktbereichs-/Produktgruppenplan) Ertrags- und Aufwandsarten	Ergebnis 2020	Ansatz 2021	Ansatz 2022	Planung 2023	Planung 2024	Planung 2025
			EUR	EUR	EUR	EUR	EUR	EUR
			1	2	3	4	5	6
1		Steuern und ähnliche Abgaben	0	0	0	0	0	0
2	+	Zuwendungen und allgemeine Umlagen	1.493.862	5	5	2	2	2
3	+	Sonstige Transfererträge	0	0	0	0	0	0
4	+	Öffentlich-rechtliche Leistungsentgelte	0	0	0	0	0	0
5	+	Privatrechtliche Leistungsentgelte	0	0	0	0	0	0
6	+	Kostenerstattungen und Kostenumlagen	0	0	0	0	0	0
7	+	Sonstige ordentliche Erträge	0	0	0	0	0	0
8	+	Aktivierete Eigenleistungen	0	0	0	0	0	0
9	+/-	Bestandsveränderungen	0	0	0	0	0	0
<b>10</b>	<b>=</b>	<b>Ordentliche Erträge</b>	<b>1.493.862</b>	<b>5</b>	<b>5</b>	<b>2</b>	<b>2</b>	<b>2</b>
11	-	Personalaufwendungen	-8.230	-9.163	-8.822	-9.035	-9.261	-9.481
12	-	Versorgungsaufwendungen	0	0	0	0	0	0
13	-	Aufwendungen für Sach- und Dienstleistungen	0	-52	-52	-52	-52	-52
14	-	Bilanzielle Abschreibungen	-20	-26	-26	-23	-23	-23
15	-	Transferaufwendungen	-3.587.666	-2.060.281	-2.566.181	-2.377.466	-2.089.980	-2.131.780

Ifd. Nr.		<b>Teilergebnisplan</b> (Produktbereichs-/Produktgruppenplan) Ertrags- und Aufwandsarten	Ergebnis 2020	Ansatz 2021	Ansatz 2022	Planung 2023	Planung 2024	Planung 2025
			EUR	EUR	EUR	EUR	EUR	EUR
			1	2	3	4	5	6
16	-	Sonstige ordentliche Aufwendungen	0	0	0	0	0	0
17	=	<b>Ordentliche Aufwendungen</b>	<b>-3.595.916</b>	<b>-2.069.522</b>	<b>-2.575.081</b>	<b>-2.386.576</b>	<b>-2.099.316</b>	<b>-2.141.335</b>
18	=	<b>Ordentliches Ergebnis (= Zeilen 10 und 17)</b>	<b>-2.102.054</b>	<b>-2.069.517</b>	<b>-2.575.076</b>	<b>-2.386.574</b>	<b>-2.099.314</b>	<b>-2.141.334</b>
19	+	Finanzerträge	0	0	0	0	0	0
20	-	Zinsen und sonstige Finanzaufwendungen	0	0	0	0	0	0
21	=	<b>Finanzergebnis (= Zeilen 19 und 20)</b>	<b>0</b>	<b>0</b>	<b>0</b>	<b>0</b>	<b>0</b>	<b>0</b>
22	=	<b>Ergebnis der laufenden Verwaltungstätigkeit (= Zeilen 18 und 21)</b>	<b>-2.102.054</b>	<b>-2.069.517</b>	<b>-2.575.076</b>	<b>-2.386.574</b>	<b>-2.099.314</b>	<b>-2.141.334</b>
23	+	Außerordentliche Erträge	0	0	0	0	0	0
24	-	Außerordentliche Aufwendungen	0	0	0	0	0	0
25	=	<b>Außerordentliches Ergebnis (= Zeilen 23 und 24)</b>	<b>0</b>	<b>0</b>	<b>0</b>	<b>0</b>	<b>0</b>	<b>0</b>
26	=	<b>Ergebnis vor internen Leistungsbeziehungen (= Zeilen 22 und 25)</b>	<b>-2.102.054</b>	<b>-2.069.517</b>	<b>-2.575.076</b>	<b>-2.386.574</b>	<b>-2.099.314</b>	<b>-2.141.334</b>
27	+	Erträge aus internen Leistungsbeziehungen	0	0	0	0	0	0
28	-	Aufwendungen aus internen Leistungsbeziehungen	-487	-713	-705	-705	-705	-705
29	=	<b>Teilergebnis (= Zeilen 26 bis 28)</b>	<b>-2.102.541</b>	<b>-2.070.230</b>	<b>-2.575.781</b>	<b>-2.387.280</b>	<b>-2.100.019</b>	<b>-2.142.039</b>
30	-	globaler Minderaufwand	0	0	0	0	0	0
31	=	<b>Teilergebnis nach Abzug globaler Minderaufwand (=Zeilen 29 und 30)</b>	<b>-2.102.541</b>	<b>-2.070.230</b>	<b>-2.575.781</b>	<b>-2.387.280</b>	<b>-2.100.019</b>	<b>-2.142.039</b>

**C0\_05**                    **Soziale Leistungen**  
**C0\_0507**                **Unterhaltsvorschuss**

<b>Produktbereich</b>	Numerik 11.05	Bezeichnung Soziale Leistungen	Produktgruppenverantwortliche/r Dezentent/in Nürnberger, Ingo, Dezernat 5
<b>Produktgruppe</b>	Numerik 11.05.07	Bezeichnung Unterhaltsvorschuss	Bezeichnung des politischen Gremiums Jugendhilfeausschuss
		Zuständige Organisationseinheit 510, Amt für Jugend u. Familie - Jugendamt -	Produktgruppenverantwortliche/r Epp, Georg
<b>Inhalte der Produktgruppe</b>			
<b>Beschreibung</b>			
Kinder, die bei einem Elternteil leben, der ledig, verwitwet, geschieden oder von seinem Ehepartner getrennt lebend ist, haben Anspruch auf Unterhaltsvorschussleistungen, wenn sie keinen oder nur geringen Unterhalt bzw. Waisenbezüge erhalten. Der Elternteil, bei dem das Kind lebt, muss den Unterhaltsvorschuss beantragen. Der Unterhaltsvorschuss kann bis zur Vollendung des 18. Lebensjahres des Kindes gewährt werden. Abhängig von der Zahlungsfähigkeit des familienfernen Elternteils wird die Leistung als Vorschuss oder Ausfallleistung gewährt.			
<b>Zielsetzung</b>			
Unterhaltsvorschuss für minderjährige Kinder wird gewährt.			
<b>Zielerreichung</b>			
<ol style="list-style-type: none"> <li>1. Der alleinerziehende Elternteil ist informiert.</li> <li>2. Die zustehenden Leistungen nach dem UVG werden gezahlt.</li> <li>3. Die Refinanzierung aus Unterhalt ist eingeleitet.</li> <li>4. Rückzahlungsansprüche werden realisiert</li> </ol>			
<b>Zielgruppe</b>			
Alleinerziehende Elternteile			
<b>Besonderheiten im Haushaltsjahr</b>			
keine			

**C0\_05**                    **Soziale Leistungen**  
**C0\_0507**                **Unterhaltsvorschuss**  
**10507**                    **Unterhaltsvorschuss**

<b>Kennzahlen und Indikatoren der Zielerreichung und Leistungsmengen</b>	<b>Ergebnis 2020</b>	<b>Ansatz 2021</b>	<b>Ansatz 2022</b>	<b>Planung 2023</b>	<b>Planung 2024</b>	<b>Planung 2025</b>
	<b>1</b>	<b>2</b>	<b>3</b>	<b>4</b>	<b>5</b>	<b>6</b>
<b>11.05.07: Unterhaltsvorschuss</b>						
Anzahl der Zahlfälle gemäß UVG (Stück)	4.239,75	5.500,00	5.500,00	5.500,00	5.500,00	5.500,00
Aufwand der PG pro 1000 Einwohner (Euro)	41.435,94	37.706,85	41.062,99	41.101,97	41.142,40	41.177,14
Aufwand der PG/Gesamtaufwand Haushalt (%)	0,99	0,87	0,87	0,87	0,86	0,84
Ertrag / Aufwand der PG (%)	78,70	81,66	81,69	81,61	81,53	81,46

**C0\_05**                    **Soziale Leistungen**  
**C0\_0507**                **Unterhaltsvorschuss**

**Produktgruppenübersicht:**

<b>Produkt</b>	<b>Numerik</b>	<b>Bezeichnung</b>
	11.05.07.01	Unterhaltsvorschuss
<b>Beschreibung des Produktes</b> Zahlung von Unterhaltsvorschuss an alleinerziehende Mütter und Väter, wenn der unterhaltspflichtige Elternteil seiner Unterhaltsverpflichtung nicht oder nur in geringem Umfang nachkommt.		

**C0\_05 Soziale Leistungen**  
**C0\_0507 Unterhaltsvorschuss**

Ifd. Nr.		Teilergebnisplan (Produktbereichs-/Produktgruppenplan) Ertrags- und Aufwandsarten	Ergebnis 2020	Ansatz 2021	Ansatz 2022	Planung 2023	Planung 2024	Planung 2025
			EUR	EUR	EUR	EUR	EUR	EUR
			1	2	3	4	5	6
1		Steuern und ähnliche Abgaben	0	0	0	0	0	0
2	+	Zuwendungen und allgemeine Umlagen	138	51	364	160	91	91
3	+	Sonstige Transfererträge	2.255.114	3.117.692	3.402.292	3.402.292	3.402.292	3.402.292
4	+	Öffentlich-rechtliche Leistungsentgelte	6.520	0	0	0	0	0
5	+	Privatrechtliche Leistungsentgelte	0	0	0	0	0	0
6	+	Kostenerstattungen und Kostenumlagen	8.793.550	7.320.200	7.935.600	7.935.600	7.935.600	7.935.600
7	+	Sonstige ordentliche Erträge	0	0	0	0	0	0
8	+	Aktivierete Eigenleistungen	0	0	0	0	0	0
9	+/-	Bestandsveränderungen	0	0	0	0	0	0
<b>10</b>	<b>=</b>	<b>Ordentliche Erträge</b>	<b>11.055.323</b>	<b>10.437.943</b>	<b>11.338.256</b>	<b>11.338.052</b>	<b>11.337.983</b>	<b>11.337.983</b>
11	-	Personalaufwendungen	-346.276	-419.049	-563.759	-576.577	-589.990	-601.544
12	-	Versorgungsaufwendungen	0	0	0	0	0	0
13	-	Aufwendungen für Sach- und Dienstleistungen	-1.030.257	-2.207	-1.358	-1.492	-1.626	-1.626
14	-	Bilanzielle Abschreibungen	-141	-145	-493	-288	-220	-220
15	-	Transferaufwendungen	-12.438.422	-12.300.000	-13.200.058	-13.200.230	-13.200.403	-13.200.575



Ifd. Nr.		Teilergebnisplan (Produktbereichs-/Produktgruppenplan) Ertrags- und Aufwandsarten	Ergebnis 2020	Ansatz 2021	Ansatz 2022	Planung 2023	Planung 2024	Planung 2025
			EUR	EUR	EUR	EUR	EUR	EUR
			1	2	3	4	5	6
16	-	Sonstige ordentliche Aufwendungen	-183.130	-15.450	-24.636	-24.636	-24.636	-24.636
17	=	<b>Ordentliche Aufwendungen</b>	<b>-13.998.224</b>	<b>-12.736.851</b>	<b>-13.790.302</b>	<b>-13.803.223</b>	<b>-13.816.874</b>	<b>-13.828.601</b>
18	=	<b>Ordentliches Ergebnis (= Zeilen 10 und 17)</b>	<b>-2.942.901</b>	<b>-2.298.908</b>	<b>-2.452.046</b>	<b>-2.465.171</b>	<b>-2.478.891</b>	<b>-2.490.618</b>
19	+	Finanzerträge	0	0	0	0	0	0
20	-	Zinsen und sonstige Finanzaufwendungen	0	0	0	0	0	0
21	=	<b>Finanzergebnis (= Zeilen 19 und 20)</b>	<b>0</b>	<b>0</b>	<b>0</b>	<b>0</b>	<b>0</b>	<b>0</b>
22	=	<b>Ergebnis der laufenden Verwaltungstätigkeit (= Zeilen 18 und 21)</b>	<b>-2.942.901</b>	<b>-2.298.908</b>	<b>-2.452.046</b>	<b>-2.465.171</b>	<b>-2.478.891</b>	<b>-2.490.618</b>
23	+	Außerordentliche Erträge	0	0	0	0	0	0
24	-	Außerordentliche Aufwendungen	0	0	0	0	0	0
25	=	<b>Außerordentliches Ergebnis (= Zeilen 23 und 24)</b>	<b>0</b>	<b>0</b>	<b>0</b>	<b>0</b>	<b>0</b>	<b>0</b>
26	=	<b>Ergebnis vor internen Leistungsbeziehungen (= Zeilen 22 und 25)</b>	<b>-2.942.901</b>	<b>-2.298.908</b>	<b>-2.452.046</b>	<b>-2.465.171</b>	<b>-2.478.891</b>	<b>-2.490.618</b>
27	+	Erträge aus internen Leistungsbeziehungen	0	0	0	0	0	0
28	-	Aufwendungen aus internen Leistungsbeziehungen	-48.559	-45.772	-88.990	-89.242	-89.257	-89.272
29	=	<b>Teilergebnis (= Zeilen 26 bis 28)</b>	<b>-2.991.460</b>	<b>-2.344.680</b>	<b>-2.541.036</b>	<b>-2.554.413</b>	<b>-2.568.148</b>	<b>-2.579.889</b>
30	-	globaler Minderaufwand	0	0	0	0	0	0
31	=	<b>Teilergebnis nach Abzug globaler Minderaufwand (=Zeilen 29 und 30)</b>	<b>-2.991.460</b>	<b>-2.344.680</b>	<b>-2.541.036</b>	<b>-2.554.413</b>	<b>-2.568.148</b>	<b>-2.579.889</b>

**F0\_05                    Soziale Leistungen**  
**F0\_0507                Unterhaltsvorschuss**

<b>Produktbereich</b>	Numerik 11.05	Bezeichnung Soziale Leistungen	Produktgruppenverantwortliche/r Dezernent/in Nürnberger, Ingo, Dezernat 5
<b>Produktgruppe</b>	Numerik 11.05.07	Bezeichnung Unterhaltsvorschuss	Bezeichnung des politischen Gremiums Jugendhilfeausschuss
		Zuständige Organisationseinheit 510, Amt für Jugend und Familie - Jugendamt -	Produktgruppenverantwortliche/r Epp, Georg
<b>Spezielle Bewirtschaftungsregeln</b>			
Teilergebnisplan			
Zuwendungen für Projekte und Spendenmittel sind zweckgebunden und dürfen nur zweckentsprechend verwendet werden. Zweckgebundene Mehrerträge berechtigen zu zweckgebundenen Mehraufwendungen.			
Teilfinanzplan			
Sonstiges			
<b>Erläuterungen zu den Haushaltspositionen</b>			
Teilergebnisplan			
Nachfolgend werden wesentliche Haushaltspositionen erläutert:			
<b>Erträge:</b>			
zu Zeile 3:			
Leistungen der Unterhaltsverpflichteten			
zu Zeile 6:			
Erstattungen des Landes nach dem UVG; Leistungen nach dem UVG			
<b>Aufwendungen:</b>			
zu Zeile 16:			
Mietzahlungen an den ISB			

<b>Teilfinanzplan</b>
<b>Sonstiges</b>
<b>Sonstige Daten über örtliche Verhältnisse</b>

## C0\_06

## Kinder-, Jugend- und Familienhilfe

Ifd. Nr.		Teilergebnisplan (Produktbereichs-/Produktgruppenplan) Ertrags- und Aufwandsarten	Ergebnis 2020	Ansatz 2021	Ansatz 2022	Planung 2023	Planung 2024	Planung 2025
			EUR	EUR	EUR	EUR	EUR	EUR
			1	2	3	4	5	6
1		Steuern und ähnliche Abgaben	0	0	0	0	0	0
2	+	Zuwendungen und allgemeine Umlagen	80.996.584	75.952.113	91.661.399	93.951.093	97.144.724	99.773.188
3	+	Sonstige Transfererträge	5.947.353	13.823.047	5.223.333	5.188.153	5.188.153	5.188.153
4	+	Öffentlich-rechtliche Leistungsentgelte	7.263.098	11.771.907	9.162.709	8.964.889	8.964.889	8.964.889
5	+	Privatrechtliche Leistungsentgelte	1.163.557	1.490.288	1.490.288	1.490.288	1.490.288	1.490.288
6	+	Kostenerstattungen und Kostenumlagen	9.338.846	4.461.661	5.693.661	5.713.661	5.733.661	5.753.661
7	+	Sonstige ordentliche Erträge	45.734	926	1.410	1.260	1.135	908
8	+	Aktivierete Eigenleistungen	0	0	0	0	0	0
9	+/-	Bestandsveränderungen	0	0	0	0	0	0
<b>10</b>	<b>=</b>	<b>Ordentliche Erträge</b>	<b>104.755.171</b>	<b>107.499.942</b>	<b>113.232.800</b>	<b>115.309.344</b>	<b>118.522.850</b>	<b>121.171.087</b>
11	-	Personalaufwendungen	-48.815.715	-51.897.943	-53.357.002	-54.351.456	-55.431.176	-56.128.413
12	-	Versorgungsaufwendungen	0	0	0	0	0	0
13	-	Aufwendungen für Sach- und Dienstleistungen	-5.301.734	-6.931.637	-6.446.280	-6.548.526	-6.652.194	-6.703.174
14	-	Bilanzielle Abschreibungen	-677.587	-104.653	-546.253	-566.825	-175.522	-195.451
15	-	Transferaufwendungen	-201.196.359	-214.652.788	-232.839.679	-241.942.336	-251.603.094	-259.998.645
16	-	Sonstige ordentliche Aufwendungen	-6.322.338	-5.769.225	-6.076.518	-6.076.518	-6.076.518	-6.076.518

Ifd. Nr.		<b>Teilergebnisplan</b> (Produktbereichs-/Produktgruppenplan) Ertrags- und Aufwandsarten	Ergebnis 2020	Ansatz 2021	Ansatz 2022	Planung 2023	Planung 2024	Planung 2025
			EUR	EUR	EUR	EUR	EUR	EUR
			1	2	3	4	5	6
17	=	Ordentliche Aufwendungen	-262.313.733	-279.356.246	-299.265.732	-309.485.662	-319.938.504	-329.102.202
18	=	Ordentliches Ergebnis (= Zeilen 10 und 17)	-157.558.562	-171.856.304	-186.032.932	-194.176.318	-201.415.654	-207.931.115
19	+	Finanzerträge	0	0	0	0	0	0
20	-	Zinsen und sonstige Finanzaufwendungen	0	0	0	0	0	0
21	=	Finanzergebnis (= Zeilen 19 und 20)	0	0	0	0	0	0
22	=	Ergebnis der laufenden Verwaltungstätigkeit (= Zeilen 18 und 21)	-157.558.562	-171.856.304	-186.032.932	-194.176.318	-201.415.654	-207.931.115
23	+	Außerordentliche Erträge	0	0	0	0	0	0
24	-	Außerordentliche Aufwendungen	0	0	0	0	0	0
25	=	Außerordentliches Ergebnis (= Zeilen 23 und 24)	0	0	0	0	0	0
26	=	Ergebnis vor internen Leistungsbeziehungen (= Zeilen 22 und 25)	-157.558.562	-171.856.304	-186.032.932	-194.176.318	-201.415.654	-207.931.115
27	+	Erträge aus internen Leistungsbeziehungen	79.997	74.654	129.811	130.285	130.312	130.340
28	-	Aufwendungen aus internen Leistungsbeziehungen	-3.796.119	-3.982.337	-4.049.868	-4.065.298	-4.066.208	-4.067.118
29	=	Teilergebnis (= Zeilen 26 bis 28)	-161.274.684	-175.763.987	-189.952.989	-198.111.332	-205.351.550	-211.867.893
30	-	globaler Minderaufwand	0	0	0	0	0	0
31	=	Teilergebnis nach Abzug globaler Minderaufwand (=Zeilen 29 und 30)	-161.274.684	-175.763.987	-189.952.989	-198.111.332	-205.351.550	-211.867.893

## F0\_06

## Kinder-, Jugend- und Familienhilfe

Ifd. Nr.	Teilfinanzplan A. Zahlungsübersicht  Einzahlungs- und Auszahlungsarten	Ergebnis 2020	Ansatz 2021	Ansatz 2022	VE 2022	VE 2022 wirksam in 2023	VE 2022 wirksam in 2024	VE 2022 wirksam in 2025	VE 2022 wirksam in 2026	Planung 2023	Planung 2024	Planung 2025
		EUR	EUR	EUR	EUR	EUR	EUR	EUR	EUR	EUR	EUR	EUR
	Investitionstätigkeit	1	2	3	4	5	6	7	8	9	10	11
1	Zuwend. f. Investitionsmaßnahmen	1.898.013	30.000	30.000	0	0	0	0	0	30.000	30.000	30.000
2	+ Einz. Veräußerung v. Sachanlagen	1.280	0	0	0	0	0	0	0	0	0	0
3	+ Einz. Veräußerung v. Finanzanlagen	0	0	0	0	0	0	0	0	0	0	0
4	+ Einz. a. Beiträgen u.ä. Entgelten	0	0	0	0	0	0	0	0	0	0	0
5	+ Sonstige Investitionseinzahlungen	0	0	0	0	0	0	0	0	0	0	0
<b>6</b>	<b>= Summe investive Einzahlungen</b>	<b>1.899.293</b>	<b>30.000</b>	<b>30.000</b>	<b>0</b>	<b>0</b>	<b>0</b>	<b>0</b>	<b>0</b>	<b>30.000</b>	<b>30.000</b>	<b>30.000</b>
7	- Ausz. Erwerb v. Grundst. u. Gebäuden	0	0	0	0	0	0	0	0	0	0	0
8	- Auszahlungen für Baumaßnahmen	0	0	0	0	0	0	0	0	0	0	0
9	- Ausz. Erwerb v. bewegl. Anlageverm.	-356.867	-267.500	-287.500	0	0	0	0	0	-287.500	-287.500	-287.500
10	- Ausz. f. d. Erwerb von Finanzanlagen	0	0	0	0	0	0	0	0	0	0	0
11	- Ausz. von aktivierbaren Zuwendungen	-1.717.695	-35.000	-535.000	0	0	0	0	0	-535.000	-535.000	-535.000
12	- Sonstige Investitionsauszahlungen	0	0	0	0	0	0	0	0	0	0	0
<b>13</b>	<b>= Summe investive Auszahlungen</b>	<b>-2.074.562</b>	<b>-302.500</b>	<b>-822.500</b>	<b>0</b>	<b>0</b>	<b>0</b>	<b>0</b>	<b>0</b>	<b>-822.500</b>	<b>-822.500</b>	<b>-822.500</b>
<b>14</b>	<b>= Saldo der Investitionstätigkeit (= Zeilen 6 und 13)</b>	<b>-175.269</b>	<b>-272.500</b>	<b>-792.500</b>	<b>0</b>	<b>0</b>	<b>0</b>	<b>0</b>	<b>0</b>	<b>-792.500</b>	<b>-792.500</b>	<b>-792.500</b>

**C0\_06 Kinder-, Jugend- und Familienhilfe**  
**C0\_0601 Förderung von Kindern / Prävention**

<b>Produktbereich</b>	Numerik 11.06	Bezeichnung Kinder-, Jugend- u. Familienhilfe	Produktgruppenverantwortliche/r Dezernent/in Nürnberger, Ingo, Dezernat 5
<b>Produktgruppe</b>	Numerik 11.06.01	Bezeichnung Förderung von Kindern / Prävention	Bezeichnung des politischen Gremiums Jugendhilfeausschuss
		Zuständige Organisationseinheit 510, Amt für Jugend und Familie - Jugendamt -	Produktgruppenverantwortliche/r Epp, Georg
<b>Inhalte der Produktgruppe</b>			
<b>Beschreibung</b> Förderung von jungen Menschen zu eigenverantwortlichen, selbstständigen Persönlichkeiten durch Angebote der Betreuung, Bildung u. Erziehung. Vermeidung und Abbau von Benachteiligungen, Beratung und Unterstützung von Eltern und anderen Erziehungsberechtigten bei Fragen der Erziehung, Schutz von Kindern u. Jugendlichen durch Information u. Aufklärung. Schaffung positiver Lebensbedingungen sowie eine kinder- u. familienfreundliche Umwelt für junge Menschen und ihre Familien.			
<b>Zielsetzung</b> Förderung der Entwicklung junger Menschen zu eigenverantwortlichen und gemeinschaftsfähigen Persönlichkeiten, Bessere Vereinbarkeit von Erwerbstätigkeit und Kindererziehung.			
<b>Zielerreichung</b> 1. Bedarfsgerechte Bereitstellung von Betreuungsplätzen für Kinder im Alter von vier Monaten bis zu sechs Jahren. 2. Ausbau u. Weiterentwicklung von Tageseinrichtungen für Kinder zu Familienzentren. 3. Erhalt und Weiterentwicklung der personellen Ausstattung der Angebote, Dienste u. Einrichtungen der Jugendarbeit u. Jugendsozialarbeit. 4. Finanzierung bedarfsgerechter Angebote im Übergang von Schule u. Beruf.			
<b>Zielgruppe</b> Alle jungen Menschen bis einschl. 21 Jahren, in Ausnahmefällen bis zum 27. Lebensjahr.			
<b>Besonderheiten im Haushaltsjahr</b> keine			

**C0\_06**                    **Kinder-, Jugend- und Familienhilfe**  
**C0\_0601**                **Förderung von Kindern / Prävention**  
**10601**                    **Förderung von Kindern / Prävention**

<b>Kennzahlen und Indikatoren der Zielerreichung und Leistungsmengen</b>	<b>Ergebnis 2020</b>	<b>Ansatz 2021</b>	<b>Ansatz 2022</b>	<b>Planung 2023</b>	<b>Planung 2024</b>	<b>Planung 2025</b>
	<b>1</b>	<b>2</b>	<b>3</b>	<b>4</b>	<b>5</b>	<b>6</b>
<b>11.06.01: Förderung von Kindern/Prävention</b>						
Quote erreichte Kinder < 3 J (%) (Zahl)	44,94	43,00	43,00	43,00	43,00	43,00
Anzahl zertifizierte TFK (Stück)	52,42	37,00	37,00	37,00	37,00	37,00
Einricht. aus Kind. u. Jug.-Förderplan (Stück)	38,00	44,00	44,00	44,00	44,00	44,00
Aufwand der PG pro 1000 Einwohner (Euro)	511.461,84	550.732,74	604.361,40	625.562,31	647.067,78	665.203,26
Aufwand der PG/Gesamtaufwand Haushalt (%)	12,16	12,65	12,85	13,25	13,48	13,58
Ertrag / Aufwand der PG (%)	52,82	48,68	51,13	50,65	50,44	50,25



**C0\_06                    Kinder-, Jugend- und Familienhilfe**  
**C0\_0601                Förderung von Kindern / Prävention**

**Produktgruppenübersicht:**

<b>Produkt</b>	<b>Numerik</b> 11.06.01.01	<b>Bezeichnung</b> Förderung von Kindern
<b>Beschreibung des Produktes</b>		
Bereitstellung und Finanzierung von Betreuungsplätzen für Kinder im Alter von 4 Monaten bis zu 6 Jahren in Tageseinrichtungen für Kinder (TfK), in Tagespflegegruppen und bei Tagespflegepersonen in enger Kooperation mit den Trägern der freien Jugendhilfe und dem Landesjugendamt. Qualitative Entwicklung und quantitativer Ausbau weiterer Tageseinrichtungen für Kinder zu Familienzentren. Sicherstellung der - anteiligen - Refinanzierung.		
<b>Produkt</b>	<b>Numerik</b> 11.06.01.02	<b>Bezeichnung</b> Prävention
<b>Beschreibung des Produktes</b>		
Förderung von jungen Menschen durch päd. Angebote außerhalb von Schule, insbesondere durch politische, soziale u. kulturelle Bildung, Freizeitgestaltung, Unterstützung von Selbstorganisations- u. Selbstbildungsprozessen. Förderung von Ausbildungs- u. Beschäftigungsmaßnahmen der Jugendberufshilfe, der Schulsozialarbeit und der sozialen u. persönlichen Integration. Die Förderung erfolgt auf der Grundlage des SGB VIII, des 3. AG zum KJHG (SGB VIII) und des kommunalen Kinder- u. Jugendförderplans.		

**C0\_06 Kinder-, Jugend- und Familienhilfe**  
**C0\_0601 Förderung von Kindern / Prävention**

Ifd. Nr.		Teilergebnisplan (Produktbereichs-/Produktgruppenplan) Ertrags- und Aufwandsarten	Ergebnis 2020	Ansatz 2021	Ansatz 2022	Planung 2023	Planung 2024	Planung 2025
			EUR	EUR	EUR	EUR	EUR	EUR
			1	2	3	4	5	6
1		Steuern und ähnliche Abgaben	0	0	0	0	0	0
2	+	Zuwendungen und allgemeine Umlagen	80.523.014	75.430.262	90.920.773	93.813.433	97.041.886	99.692.662
3	+	Sonstige Transfererträge	1.022.715	1.078.894	1.124.780	1.089.600	1.089.600	1.089.600
4	+	Öffentlich-rechtliche Leistungsentgelte	7.107.146	11.568.420	8.959.222	8.761.402	8.761.402	8.761.402
5	+	Privatrechtliche Leistungsentgelte	1.152.003	1.478.520	1.478.520	1.478.520	1.478.520	1.478.520
6	+	Kostenerstattungen und Kostenumlagen	1.742.840	1.320.000	1.952.000	1.952.000	1.952.000	1.952.000
7	+	Sonstige ordentliche Erträge	42.269	0	0	0	0	0
8	+	Aktivierete Eigenleistungen	0	0	0	0	0	0
9	+/-	Bestandsveränderungen	0	0	0	0	0	0
<b>10</b>	<b>=</b>	<b>Ordentliche Erträge</b>	<b>91.589.988</b>	<b>90.876.096</b>	<b>104.435.295</b>	<b>107.094.955</b>	<b>110.323.408</b>	<b>112.974.184</b>
11	-	Personalaufwendungen	-33.357.880	-36.088.186	-37.648.829	-38.409.967	-39.162.650	-39.638.789
12	-	Versorgungsaufwendungen	0	0	0	0	0	0
13	-	Aufwendungen für Sach- und Dienstleistungen	-4.802.645	-6.140.723	-5.685.915	-5.781.044	-5.877.548	-5.928.528
14	-	Bilanzielle Abschreibungen	-617.404	-49.356	-485.525	-501.920	-105.677	-122.068
15	-	Transferaufwendungen	-128.136.208	-137.816.687	-153.337.750	-159.622.857	-166.438.281	-172.024.082

Ifd. Nr.		Teilergebnisplan (Produktbereichs-/Produktgruppenplan) Ertrags- und Aufwandsarten	Ergebnis 2020	Ansatz 2021	Ansatz 2022	Planung 2023	Planung 2024	Planung 2025
			EUR	EUR	EUR	EUR	EUR	EUR
			1	2	3	4	5	6
16	-	Sonstige ordentliche Aufwendungen	-4.621.031	-4.524.714	-4.888.780	-4.888.780	-4.888.780	-4.888.780
17	=	<b>Ordentliche Aufwendungen</b>	<b>-171.535.167</b>	<b>-184.619.665</b>	<b>-202.046.798</b>	<b>-209.204.569</b>	<b>-216.472.936</b>	<b>-222.602.247</b>
18	=	<b>Ordentliches Ergebnis (= Zeilen 10 und 17)</b>	<b>-79.945.180</b>	<b>-93.743.568</b>	<b>-97.611.503</b>	<b>-102.109.613</b>	<b>-106.149.528</b>	<b>-109.628.063</b>
19	+	Finanzerträge	0	0	0	0	0	0
20	-	Zinsen und sonstige Finanzaufwendungen	0	0	0	0	0	0
21	=	<b>Finanzergebnis (= Zeilen 19 und 20)</b>	<b>0</b>	<b>0</b>	<b>0</b>	<b>0</b>	<b>0</b>	<b>0</b>
22	=	<b>Ergebnis der laufenden Verwaltungstätigkeit (= Zeilen 18 und 21)</b>	<b>-79.945.180</b>	<b>-93.743.568</b>	<b>-97.611.503</b>	<b>-102.109.613</b>	<b>-106.149.528</b>	<b>-109.628.063</b>
23	+	Außerordentliche Erträge	0	0	0	0	0	0
24	-	Außerordentliche Aufwendungen	0	0	0	0	0	0
25	=	<b>Außerordentliches Ergebnis (= Zeilen 23 und 24)</b>	<b>0</b>	<b>0</b>	<b>0</b>	<b>0</b>	<b>0</b>	<b>0</b>
26	=	<b>Ergebnis vor internen Leistungsbeziehungen (= Zeilen 22 und 25)</b>	<b>-79.945.180</b>	<b>-93.743.568</b>	<b>-97.611.503</b>	<b>-102.109.613</b>	<b>-106.149.528</b>	<b>-109.628.063</b>
27	+	Erträge aus internen Leistungsbeziehungen	1.824.041	1.836.163	1.719.654	1.727.201	1.727.646	1.728.091
28	-	Aufwendungen aus internen Leistungsbeziehungen	-3.674.437	-3.914.898	-3.947.009	-3.962.695	-3.963.620	-3.964.545
29	=	<b>Teilergebnis (= Zeilen 26 bis 28)</b>	<b>-81.795.576</b>	<b>-95.822.303</b>	<b>-99.838.857</b>	<b>-104.345.107</b>	<b>-108.385.501</b>	<b>-111.864.517</b>
30	-	globaler Minderaufwand	0	0	0	0	0	0
31	=	<b>Teilergebnis nach Abzug globaler Minderaufwand (=Zeilen 29 und 30)</b>	<b>-81.795.576</b>	<b>-95.822.303</b>	<b>-99.838.857</b>	<b>-104.345.107</b>	<b>-108.385.501</b>	<b>-111.864.517</b>

**F0\_06**                      **Kinder-, Jugend- und Familienhilfe**  
**F0\_0601**                    **Förderung von Kindern / Prävention**

Ifd. Nr.	Teilfinanzplan A. Zahlungsübersicht  Einzahlungs- und Auszahlungsarten	Ergebnis 2020	Ansatz 2021	Ansatz 2022	VE 2022	VE 2022 wirksam in 2023	VE 2022 wirksam in 2024	VE 2022 wirksam in 2025	VE 2022 wirksam in 2026	Planung 2023	Planung 2024	Planung 2025
		EUR	EUR	EUR	EUR	EUR	EUR	EUR	EUR	EUR	EUR	EUR
	Investitionstätigkeit	1	2	3	4	5	6	7	8	9	10	11
1	Zuwend. f. Investitionsmaßnahmen	1.858.683	20.000	20.000	0	0	0	0	0	20.000	20.000	20.000
2	+ Einz. Veräußerung v. Sachanlagen	0	0	0	0	0	0	0	0	0	0	0
3	+ Einz. Veräußerung v. Finanzanlagen	0	0	0	0	0	0	0	0	0	0	0
4	+ Einz. a. Beiträgen u.ä. Entgelten	0	0	0	0	0	0	0	0	0	0	0
5	+ Sonstige Investitionseinzahlungen	0	0	0	0	0	0	0	0	0	0	0
<b>6</b>	<b>= Summe investive Einzahlungen</b>	<b>1.858.683</b>	<b>20.000</b>	<b>20.000</b>	<b>0</b>	<b>0</b>	<b>0</b>	<b>0</b>	<b>0</b>	<b>20.000</b>	<b>20.000</b>	<b>20.000</b>
7	- Ausz. Erwerb v. Grundst. u. Gebäuden	0	0	0	0	0	0	0	0	0	0	0
8	- Auszahlungen für Baumaßnahmen	0	0	0	0	0	0	0	0	0	0	0
9	- Ausz. Erwerb v. bewegl. Anlageverm.	-306.660	-200.500	-220.500	0	0	0	0	0	-220.500	-220.500	-220.500
10	- Ausz. f. d. Erwerb von Finanzanlagen	0	0	0	0	0	0	0	0	0	0	0
11	- Ausz. von aktivierbaren Zuwendungen	-1.717.695	-35.000	-535.000	0	0	0	0	0	-535.000	-535.000	-535.000
12	- Sonstige Investitionsauszahlungen	0	0	0	0	0	0	0	0	0	0	0
<b>13</b>	<b>= Summe investive Auszahlungen</b>	<b>-2.024.354</b>	<b>-235.500</b>	<b>-755.500</b>	<b>0</b>	<b>0</b>	<b>0</b>	<b>0</b>	<b>0</b>	<b>-755.500</b>	<b>-755.500</b>	<b>-755.500</b>
<b>14</b>	<b>= Saldo der Investitionstätigkeit (= Zeilen 6 und 13)</b>	<b>-165.671</b>	<b>-215.500</b>	<b>-735.500</b>	<b>0</b>	<b>0</b>	<b>0</b>	<b>0</b>	<b>0</b>	<b>-735.500</b>	<b>-735.500</b>	<b>-735.500</b>

Ifd. Nr.	Teilfinanzplan B. Planung einzelner Investitionsmaßnahmen  Einzahlungs- und Auszahlungsarten	Ergebnis 2020	Ansatz 2021	Ansatz 2022	VE 2022	VE 2022 wirksam in 2023	VE 2022 wirksam in 2024	VE 2022 wirksam in 2025	VE 2022 wirksam in 2026	Planung 2023	Planung 2024	Planung 2025	Bisher bereit- gestelltes Budget	Geplante Gesamt- kosten-/ einnahmen
		EUR	EUR	EUR	EUR	EUR	EUR	EUR	EUR	EUR	EUR	EUR	EUR	EUR
		1	2	3	4	5	6	7	8	9	10	11	12	13
<b>13000299: Festwerte städt. Kitas</b>														
1	Zuwend. f. Investitionsmaßnahmen	0	0	0	0	0	0	0	0	0	0	0	0	0
2	+ Einzahl. Veräußerung v. Sachanlagen	0	0	0	0	0	0	0	0	0	0	0	0	0
3	+ Einzahl. Veräußerung v. Finanzanlag	0	0	0	0	0	0	0	0	0	0	0	0	0
4	+ Einzahl. a. Beiträgen u.ä. Entgelten	0	0	0	0	0	0	0	0	0	0	0	0	0
5	+ Sonstige Investitionseinzahlungen	0	0	0	0	0	0	0	0	0	0	0	0	0
6	= <b>Einzahlungen a. Investitionstätigkeit</b>	<b>0</b>	<b>0</b>	<b>0</b>	<b>0</b>	<b>0</b>	<b>0</b>	<b>0</b>	<b>0</b>	<b>0</b>	<b>0</b>	<b>0</b>	<b>0</b>	<b>0</b>
7	- Ausz. Erwerb v. Grundst. u. Gebäuden	0	0	0	0	0	0	0	0	0	0	0	0	0
8	- Auszahlungen für Baumaßnahmen	0	0	0	0	0	0	0	0	0	0	0	0	0
9	- Ausz. Erwerb v. bewegl. Anlageverm.	-10.781	0	0	0	0	0	0	0	0	0	0	-1.152.953	-1.152.953
10	- Ausz. f.d. Erwerb von Finanzanlagen	0	0	0	0	0	0	0	0	0	0	0	0	0
11	- Ausz. von aktivierbaren Zuwendungen	0	0	0	0	0	0	0	0	0	0	0	0	0
12	- Sonstige Investitionsauszahlungen	0	0	0	0	0	0	0	0	0	0	0	0	0
13	= <b>Auszahlungen a. Investitionstätigkeit</b>	<b>-10.781</b>	<b>0</b>	<b>0</b>	<b>0</b>	<b>0</b>	<b>0</b>	<b>0</b>	<b>0</b>	<b>0</b>	<b>0</b>	<b>0</b>	<b>-1.152.953</b>	<b>-1.152.953</b>
14	= <b>Saldo aus Investitionstätigkeit</b>	<b>-10.781</b>	<b>0</b>	<b>0</b>	<b>0</b>	<b>0</b>	<b>0</b>	<b>0</b>	<b>0</b>	<b>0</b>	<b>0</b>	<b>0</b>	<b>-1.152.953</b>	<b>-1.152.953</b>

Ifd. Nr.	Teilfinanzplan B. Planung einzelner Investitionsmaßnahmen  Einzahlungs- und Auszahlungsarten	Ergebnis 2020	Ansatz 2021	Ansatz 2022	VE 2022	VE 2022 wirksam in 2023	VE 2022 wirksam in 2024	VE 2022 wirksam in 2025	VE 2022 wirksam in 2026	Planung 2023	Planung 2024	Planung 2025	Bisher bereit- gestelltes Budget	Geplante Gesamt- kosten-/ einnahmen
		EUR	EUR	EUR	EUR	EUR	EUR	EUR	EUR	EUR	EUR	EUR	EUR	EUR
		1	2	3	4	5	6	7	8	9	10	11	12	13
<b>13000300: Festwerte Ausbau U3 städt. Kitas</b>														
1	Zuwend. f. Investitionsmaßnahmen	0	0	0	0	0	0	0	0	0	0	0	0	0
2	+ Einzahl. Veräußerung v. Sachanlagen	0	0	0	0	0	0	0	0	0	0	0	0	0
3	+ Einzahl. Veräußerung v. Finanzanlag	0	0	0	0	0	0	0	0	0	0	0	0	0
4	+ Einzahl. a. Beiträgen u.ä. Entgelten	0	0	0	0	0	0	0	0	0	0	0	0	0
5	+ Sonstige Investitionseinzahlungen	0	0	0	0	0	0	0	0	0	0	0	0	0
6	= <b>Einzahlungen a. Investitionstätigkeit</b>	0	0	0	0	0	0	0	0	0	0	0	0	0
7	- Ausz. Erwerb v. Grundst. u. Gebäuden	0	0	0	0	0	0	0	0	0	0	0	0	0
8	- Auszahlungen für Baumaßnahmen	0	0	0	0	0	0	0	0	0	0	0	0	0
9	- Ausz. Erwerb v. bewegl. Anlageverm.	0	0	0	0	0	0	0	0	0	0	0	-173.649	-173.649
10	- Ausz. f.d. Erwerb von Finanzanlagen	0	0	0	0	0	0	0	0	0	0	0	0	0
11	- Ausz. von aktivierbaren Zuwendungen	0	0	0	0	0	0	0	0	0	0	0	0	0
12	- Sonstige Investitionsauszahlungen	0	0	0	0	0	0	0	0	0	0	0	0	0
13	= <b>Auszahlungen a. Investitionstätigkeit</b>	0	0	0	0	0	0	0	0	0	0	0	-173.649	-173.649
14	= <b>Saldo aus Investitionstätigkeit</b>	0	0	0	0	0	0	0	0	0	0	0	-173.649	-173.649

Ifd. Nr.	Teilfinanzplan B. Planung einzelner Investitionsmaßnahmen  Einzahlungs- und Auszahlungsarten	Ergebnis 2020	Ansatz 2021	Ansatz 2022	VE 2022	VE 2022 wirksam in 2023	VE 2022 wirksam in 2024	VE 2022 wirksam in 2025	VE 2022 wirksam in 2026	Planung 2023	Planung 2024	Planung 2025	Bisher bereit- gestelltes Budget	Geplante Gesamt- kosten- einnahmen
		EUR	EUR	EUR	EUR	EUR	EUR	EUR	EUR	EUR	EUR	EUR	EUR	EUR
		1	2	3	4	5	6	7	8	9	10	11	12	13
<b>13000349: Festwerte Bildungspauschale städt. Kitas</b>														
1	Zuwend. f. Investitionsmaßnahmen	0	0	0	0	0	0	0	0	0	0	0	0	0
2	+ Einzahl. Veräußerung v. Sachanlagen	0	0	0	0	0	0	0	0	0	0	0	0	0
3	+ Einzahl. Veräußerung v. Finanzanlag	0	0	0	0	0	0	0	0	0	0	0	0	0
4	+ Einzahl. a. Beiträgen u.ä. Entgelten	0	0	0	0	0	0	0	0	0	0	0	0	0
5	+ Sonstige Investitionseinzahlungen	0	0	0	0	0	0	0	0	0	0	0	0	0
6	= <b>Einzahlungen a. Investitionstätigkeit</b>	<b>0</b>	<b>0</b>	<b>0</b>	<b>0</b>	<b>0</b>	<b>0</b>	<b>0</b>	<b>0</b>	<b>0</b>	<b>0</b>	<b>0</b>	<b>0</b>	<b>0</b>
7	- Ausz. Erwerb v. Grundst. u. Gebäuden	0	0	0	0	0	0	0	0	0	0	0	0	0
8	- Auszahlungen für Baumaßnahmen	0	0	0	0	0	0	0	0	0	0	0	0	0
9	- Ausz. Erwerb v. bewegl. Anlageverm.	-2.722	0	0	0	0	0	0	0	0	0	0	-1.052.761	-1.052.761
10	- Ausz. f.d. Erwerb von Finanzanlagen	0	0	0	0	0	0	0	0	0	0	0	0	0
11	- Ausz. von aktivierbaren Zuwendungen	0	0	0	0	0	0	0	0	0	0	0	0	0
12	- Sonstige Investitionsauszahlungen	0	0	0	0	0	0	0	0	0	0	0	0	0
13	= <b>Auszahlungen a. Investitionstätigkeit</b>	<b>-2.722</b>	<b>0</b>	<b>0</b>	<b>0</b>	<b>0</b>	<b>0</b>	<b>0</b>	<b>0</b>	<b>0</b>	<b>0</b>	<b>0</b>	<b>-1.052.761</b>	<b>-1.052.761</b>
14	= <b>Saldo aus Investitionstätigkeit</b>	<b>-2.722</b>	<b>0</b>	<b>0</b>	<b>0</b>	<b>0</b>	<b>0</b>	<b>0</b>	<b>0</b>	<b>0</b>	<b>0</b>	<b>0</b>	<b>-1.052.761</b>	<b>-1.052.761</b>

Ifd. Nr.	Teilfinanzplan B. Planung einzelner Investitionsmaßnahmen  Einzahlungs- und Auszahlungsarten	Ergebnis 2020	Ansatz 2021	Ansatz 2022	VE 2022	VE 2022 wirksam in 2023	VE 2022 wirksam in 2024	VE 2022 wirksam in 2025	VE 2022 wirksam in 2026	Planung 2023	Planung 2024	Planung 2025	Bisher bereit- gestelltes Budget	Geplante Gesamt- kosten-/ einnahmen
		EUR	EUR	EUR	EUR	EUR	EUR	EUR	EUR	EUR	EUR	EUR	EUR	EUR
		1	2	3	4	5	6	7	8	9	10	11	12	13
<b>17000944: Ausbau U3-Betreuungsplätze 02</b>														
1	Zuwend. f. Investitionsmaßnahmen	0	0	0	0	0	0	0	0	0	0	0	0	0
2	+ Einzahl. Veräußerung v. Sachanlagen	0	0	0	0	0	0	0	0	0	0	0	0	0
3	+ Einzahl. Veräußerung v. Finanzanlag	0	0	0	0	0	0	0	0	0	0	0	0	0
4	+ Einzahl. a. Beiträgen u.ä. Entgelten	0	0	0	0	0	0	0	0	0	0	0	0	0
5	+ Sonstige Investitionseinzahlungen	0	0	0	0	0	0	0	0	0	0	0	0	0
6	= <b>Einzahlungen a. Investitionstätigkeit</b>	<b>0</b>	<b>0</b>	<b>0</b>	<b>0</b>	<b>0</b>	<b>0</b>	<b>0</b>	<b>0</b>	<b>0</b>	<b>0</b>	<b>0</b>	<b>0</b>	<b>0</b>
7	- Ausz. Erwerb v. Grundst. u. Gebäuden	0	0	0	0	0	0	0	0	0	0	0	0	0
8	- Auszahlungen für Baumaßnahmen	0	0	0	0	0	0	0	0	0	0	0	0	0
9	- Ausz. Erwerb v. bewegl. Anlageverm.	0	0	0	0	0	0	0	0	0	0	0	0	0
10	- Ausz. f.d. Erwerb von Finanzanlagen	0	0	0	0	0	0	0	0	0	0	0	0	0
11	- Ausz. von aktivierbaren Zuwendungen	0	0	0	0	0	0	0	0	0	0	0	-288	-288
12	- Sonstige Investitionsauszahlungen	0	0	0	0	0	0	0	0	0	0	0	0	0
13	= <b>Auszahlungen a. Investitionstätigkeit</b>	<b>0</b>	<b>0</b>	<b>0</b>	<b>0</b>	<b>0</b>	<b>0</b>	<b>0</b>	<b>0</b>	<b>0</b>	<b>0</b>	<b>0</b>	<b>-288</b>	<b>-288</b>
14	= <b>Saldo aus Investitionstätigkeit</b>	<b>0</b>	<b>0</b>	<b>0</b>	<b>0</b>	<b>0</b>	<b>0</b>	<b>0</b>	<b>0</b>	<b>0</b>	<b>0</b>	<b>0</b>	<b>-288</b>	<b>-288</b>



Ifd. Nr.	Teilfinanzplan B. Planung einzelner Investitionsmaßnahmen  Einzahlungs- und Auszahlungsarten	Ergebnis 2020	Ansatz 2021	Ansatz 2022	VE 2022	VE 2022 wirksam in 2023	VE 2022 wirksam in 2024	VE 2022 wirksam in 2025	VE 2022 wirksam in 2026	Planung 2023	Planung 2024	Planung 2025	Bisher bereit- gestelltes Budget	Geplante Gesamt- kosten-/ einnahmen
		EUR	EUR	EUR	EUR	EUR	EUR	EUR	EUR	EUR	EUR	EUR	EUR	EUR
		1	2	3	4	5	6	7	8	9	10	11	12	13
<b>17000945: Ausbau U3-Betreuungsplätze 03</b>														
1	Zuwend. f. Investitionsmaßnahmen	0	0	0	0	0	0	0	0	0	0	0	0	0
2	+ Einzahl. Veräußerung v. Sachanlagen	0	0	0	0	0	0	0	0	0	0	0	0	0
3	+ Einzahl. Veräußerung v. Finanzanlag	0	0	0	0	0	0	0	0	0	0	0	0	0
4	+ Einzahl. a. Beiträgen u.ä. Entgelten	0	0	0	0	0	0	0	0	0	0	0	0	0
5	+ Sonstige Investitionseinzahlungen	0	0	0	0	0	0	0	0	0	0	0	0	0
6	<b>= Einzahlungen a. Investitionstätigkeit</b>	<b>0</b>	<b>0</b>	<b>0</b>	<b>0</b>	<b>0</b>	<b>0</b>	<b>0</b>	<b>0</b>	<b>0</b>	<b>0</b>	<b>0</b>	<b>0</b>	<b>0</b>
7	- Ausz. Erwerb v. Grundst. u. Gebäuden	0	0	0	0	0	0	0	0	0	0	0	0	0
8	- Auszahlungen für Baumaßnahmen	0	0	0	0	0	0	0	0	0	0	0	0	0
9	- Ausz. Erwerb v. bewegl. Anlageverm.	0	0	0	0	0	0	0	0	0	0	0	0	0
10	- Ausz. f.d. Erwerb von Finanzanlagen	0	0	0	0	0	0	0	0	0	0	0	0	0
11	- Ausz. von aktivierbaren Zuwendungen	0	0	0	0	0	0	0	0	0	0	0	-48.341	-48.341
12	- Sonstige Investitionsauszahlungen	0	0	0	0	0	0	0	0	0	0	0	0	0
13	<b>= Auszahlungen a. Investitionstätigkeit</b>	<b>0</b>	<b>0</b>	<b>0</b>	<b>0</b>	<b>0</b>	<b>0</b>	<b>0</b>	<b>0</b>	<b>0</b>	<b>0</b>	<b>0</b>	<b>-48.341</b>	<b>-48.341</b>
14	<b>= Saldo aus Investitionstätigkeit</b>	<b>0</b>	<b>0</b>	<b>0</b>	<b>0</b>	<b>0</b>	<b>0</b>	<b>0</b>	<b>0</b>	<b>0</b>	<b>0</b>	<b>0</b>	<b>-48.341</b>	<b>-48.341</b>

Ifd. Nr.	Teilfinanzplan B. Planung einzelner Investitionsmaßnahmen  Einzahlungs- und Auszahlungsarten	Ergebnis 2020	Ansatz 2021	Ansatz 2022	VE 2022	VE 2022 wirksam in 2023	VE 2022 wirksam in 2024	VE 2022 wirksam in 2025	VE 2022 wirksam in 2026	Planung 2023	Planung 2024	Planung 2025	Bisher bereit- gestelltes Budget	Geplante Gesamt- kosten-/ einnahmen
		EUR	EUR	EUR	EUR	EUR	EUR	EUR	EUR	EUR	EUR	EUR	EUR	EUR
		1	2	3	4	5	6	7	8	9	10	11	12	13
<b>17002113: Ausbau U3 - Beteuungsplätze</b>														
1	Zuwend. f. Investitionsmaßnahmen	0	0	0	0	0	0	0	0	0	0	0	-1.022	-1.022
2	+ Einzahl. Veräußerung v. Sachanlagen	0	0	0	0	0	0	0	0	0	0	0	0	0
3	+ Einzahl. Veräußerung v. Finanzanlag	0	0	0	0	0	0	0	0	0	0	0	0	0
4	+ Einzahl. a. Beiträgen u.ä. Entgelten	0	0	0	0	0	0	0	0	0	0	0	0	0
5	+ Sonstige Investitionseinzahlungen	0	0	0	0	0	0	0	0	0	0	0	0	0
6	= <b>Einzahlungen a. Investitionstätigkeit</b>	0	0	0	0	0	0	0	0	0	0	0	-1.022	-1.022
7	- Ausz. Erwerb v. Grundst. u. Gebäuden	0	0	0	0	0	0	0	0	0	0	0	0	0
8	- Auszahlungen für Baumaßnahmen	0	0	0	0	0	0	0	0	0	0	0	0	0
9	- Ausz. Erwerb v. bewegl. Anlageverm.	0	0	0	0	0	0	0	0	0	0	0	0	0
10	- Ausz. f.d. Erwerb von Finanzanlagen	0	0	0	0	0	0	0	0	0	0	0	0	0
11	- Ausz. von aktivierbaren Zuwendungen	0	0	0	0	0	0	0	0	0	0	0	-2.089	-2.089
12	- Sonstige Investitionsauszahlungen	0	0	0	0	0	0	0	0	0	0	0	0	0
13	= <b>Auszahlungen a. Investitionstätigkeit</b>	0	0	0	0	0	0	0	0	0	0	0	-2.089	-2.089
14	= <b>Saldo aus Investitionstätigkeit</b>	0	0	0	0	0	0	0	0	0	0	0	-3.111	-3.111

## Haushaltsplan 2022

Ifd. Nr.	Teilfinanzplan B. Planung einzelner Investitionsmaßnahmen  Einzahlungs- und Auszahlungsarten	Ergebnis 2020	Ansatz 2021	Ansatz 2022	VE 2022	VE 2022 wirksam in 2023	VE 2022 wirksam in 2024	VE 2022 wirksam in 2025	VE 2022 wirksam in 2026	Planung 2023	Planung 2024	Planung 2025	Bisher bereit- gestelltes Budget	Geplante Gesamt- kosten-/ einnahmen
		EUR	EUR	EUR	EUR	EUR	EUR	EUR	EUR	EUR	EUR	EUR	EUR	EUR
		1	2	3	4	5	6	7	8	9	10	11	12	13
<b>17002390: Ausbau U3-Betreuungsplätze 2012</b>														
1	Zuwend. f. Investitionsmaßnahmen	0	0	0	0	0	0	0	0	0	0	0	1.147.999	1.147.999
2	+ Einzahl. Veräußerung v. Sachanlagen	0	0	0	0	0	0	0	0	0	0	0	0	0
3	+ Einzahl. Veräußerung v. Finanzanlag	0	0	0	0	0	0	0	0	0	0	0	0	0
4	+ Einzahl. a. Beiträgen u.ä. Entgelten	0	0	0	0	0	0	0	0	0	0	0	0	0
5	+ Sonstige Investitionseinzahlungen	0	0	0	0	0	0	0	0	0	0	0	0	0
6	<b>= Einzahlungen a. Investitionstätigkeit</b>	<b>0</b>	<b>0</b>	<b>0</b>	<b>0</b>	<b>0</b>	<b>0</b>	<b>0</b>	<b>0</b>	<b>0</b>	<b>0</b>	<b>0</b>	<b>1.147.999</b>	<b>1.147.999</b>
7	- Ausz. Erwerb v. Grundst. u. Gebäuden	0	0	0	0	0	0	0	0	0	0	0	0	0
8	- Auszahlungen für Baumaßnahmen	0	0	0	0	0	0	0	0	0	0	0	0	0
9	- Ausz. Erwerb v. bewegl. Anlageverm.	0	0	0	0	0	0	0	0	0	0	0	0	0
10	- Ausz. f.d. Erwerb von Finanzanlagen	0	0	0	0	0	0	0	0	0	0	0	0	0
11	- Ausz. von aktivierbaren Zuwendungen	0	0	0	0	0	0	0	0	0	0	0	-2.937.500	-2.937.500
12	- Sonstige Investitionsauszahlungen	0	0	0	0	0	0	0	0	0	0	0	0	0
13	<b>= Auszahlungen a. Investitionstätigkeit</b>	<b>0</b>	<b>0</b>	<b>0</b>	<b>0</b>	<b>0</b>	<b>0</b>	<b>0</b>	<b>0</b>	<b>0</b>	<b>0</b>	<b>0</b>	<b>-2.937.500</b>	<b>-2.937.500</b>
14	<b>= Saldo aus Investitionstätigkeit</b>	<b>0</b>	<b>0</b>	<b>0</b>	<b>0</b>	<b>0</b>	<b>0</b>	<b>0</b>	<b>0</b>	<b>0</b>	<b>0</b>	<b>0</b>	<b>-1.789.501</b>	<b>-1.789.501</b>

Ifd. Nr.	Teilfinanzplan B. Planung einzelner Investitionsmaßnahmen  Einzahlungs- und Auszahlungsarten	Ergebnis 2020	Ansatz 2021	Ansatz 2022	VE 2022	VE 2022 wirksam in 2023	VE 2022 wirksam in 2024	VE 2022 wirksam in 2025	VE 2022 wirksam in 2026	Planung 2023	Planung 2024	Planung 2025	Bisher bereit- gestelltes Budget	Geplante Gesamt- kosten-/ einnahmen
		EUR	EUR	EUR	EUR	EUR	EUR	EUR	EUR	EUR	EUR	EUR	EUR	EUR
		1	2	3	4	5	6	7	8	9	10	11	12	13
<b>17002549: Tageseinrichtungen für Kinder</b>														
1	Zuwend. f. Investitionsmaßnahmen	0	0	0	0	0	0	0	0	0	0	0	0	0
2	+ Einzahl. Veräußerung v. Sachanlagen	0	0	0	0	0	0	0	0	0	0	0	0	0
3	+ Einzahl. Veräußerung v. Finanzanlag	0	0	0	0	0	0	0	0	0	0	0	0	0
4	+ Einzahl. a. Beiträgen u.ä. Entgelten	0	0	0	0	0	0	0	0	0	0	0	0	0
5	+ Sonstige Investitionseinzahlungen	0	0	0	0	0	0	0	0	0	0	0	0	0
6	= <b>Einzahlungen a. Investitionstätigkeit</b>	<b>0</b>	<b>0</b>	<b>0</b>	<b>0</b>	<b>0</b>	<b>0</b>	<b>0</b>	<b>0</b>	<b>0</b>	<b>0</b>	<b>0</b>	<b>0</b>	<b>0</b>
7	- Ausz. Erwerb v. Grundst. u. Gebäuden	0	0	0	0	0	0	0	0	0	0	0	0	0
8	- Auszahlungen für Baumaßnahmen	0	0	0	0	0	0	0	0	0	0	0	0	0
9	- Ausz. Erwerb v. bewegl. Anlageverm.	0	0	0	0	0	0	0	0	0	0	0	0	0
10	- Ausz. f.d. Erwerb von Finanzanlagen	0	0	0	0	0	0	0	0	0	0	0	0	0
11	- Ausz. von aktivierbaren Zuwendungen	0	-15.000	-15.000	0	0	0	0	0	-15.000	-15.000	-15.000	-15.000	-75.000
12	- Sonstige Investitionsauszahlungen	0	0	0	0	0	0	0	0	0	0	0	0	0
13	= <b>Auszahlungen a. Investitionstätigkeit</b>	<b>0</b>	<b>-15.000</b>	<b>-15.000</b>	<b>0</b>	<b>0</b>	<b>0</b>	<b>0</b>	<b>0</b>	<b>-15.000</b>	<b>-15.000</b>	<b>-15.000</b>	<b>-15.000</b>	<b>-75.000</b>
14	= <b>Saldo aus Investitionstätigkeit</b>	<b>0</b>	<b>-15.000</b>	<b>-15.000</b>	<b>0</b>	<b>0</b>	<b>0</b>	<b>0</b>	<b>0</b>	<b>-15.000</b>	<b>-15.000</b>	<b>-15.000</b>	<b>-15.000</b>	<b>-75.000</b>

lfd. Nr.	Teilfinanzplan B. Planung einzelner Investitionsmaßnahmen  Einzahlungs- und Auszahlungsarten	Ergebnis 2020	Ansatz 2021	Ansatz 2022	VE 2022	VE 2022 wirksam in 2023	VE 2022 wirksam in 2024	VE 2022 wirksam in 2025	VE 2022 wirksam in 2026	Planung 2023	Planung 2024	Planung 2025	Bisher bereit- gestelltes Budget	Geplante Gesamt- kosten-/ einnahmen
		EUR	EUR	EUR	EUR	EUR	EUR	EUR	EUR	EUR	EUR	EUR	EUR	EUR
		1	2	3	4	5	6	7	8	9	10	11	12	13
<b>17002619: Ausbau U3-Betreuungsplätze 2012 Bund</b>														
1	Zuwend. f. Investitionsmaßnahmen	1.574.656	0	0	0	0	0	0	0	0	0	0	5.066.768	5.066.768
2	+ Einzahl. Veräußerung v. Sachanlagen	0	0	0	0	0	0	0	0	0	0	0	0	0
3	+ Einzahl. Veräußerung v. Finanzanlag	0	0	0	0	0	0	0	0	0	0	0	0	0
4	+ Einzahl. a. Beiträgen u.ä. Entgelten	0	0	0	0	0	0	0	0	0	0	0	0	0
5	+ Sonstige Investitionseinzahlungen	0	0	0	0	0	0	0	0	0	0	0	0	0
6	= <b>Einzahlungen a. Investitionstätigkeit</b>	<b>1.574.656</b>	<b>0</b>	<b>0</b>	<b>0</b>	<b>0</b>	<b>0</b>	<b>0</b>	<b>0</b>	<b>0</b>	<b>0</b>	<b>0</b>	<b>5.066.768</b>	<b>5.066.768</b>
7	- Ausz. Erwerb v. Grundst. u. Gebäuden	0	0	0	0	0	0	0	0	0	0	0	0	0
8	- Auszahlungen für Baumaßnahmen	0	0	0	0	0	0	0	0	0	0	0	0	0
9	- Ausz. Erwerb v. bewegl. Anlageverm.	0	0	0	0	0	0	0	0	0	0	0	0	0
10	- Ausz. f.d. Erwerb von Finanzanlagen	0	0	0	0	0	0	0	0	0	0	0	0	0
11	- Ausz. von aktivierbaren Zuwendungen	-1.574.656	0	0	0	0	0	0	0	0	0	0	-5.245.389	-5.245.389
12	- Sonstige Investitionsauszahlungen	0	0	0	0	0	0	0	0	0	0	0	0	0
13	= <b>Auszahlungen a. Investitionstätigkeit</b>	<b>-1.574.656</b>	<b>0</b>	<b>0</b>	<b>0</b>	<b>0</b>	<b>0</b>	<b>0</b>	<b>0</b>	<b>0</b>	<b>0</b>	<b>0</b>	<b>-5.245.389</b>	<b>-5.245.389</b>
14	= <b>Saldo aus Investitionstätigkeit</b>	<b>0</b>	<b>0</b>	<b>0</b>	<b>0</b>	<b>0</b>	<b>0</b>	<b>0</b>	<b>0</b>	<b>0</b>	<b>0</b>	<b>0</b>	<b>-178.620</b>	<b>-178.620</b>

Ifd. Nr.	Teilfinanzplan B. Planung einzelner Investitionsmaßnahmen  Einzahlungs- und Auszahlungsarten	Ergebnis 2020	Ansatz 2021	Ansatz 2022	VE 2022	VE 2022 wirksam in 2023	VE 2022 wirksam in 2024	VE 2022 wirksam in 2025	VE 2022 wirksam in 2026	Planung 2023	Planung 2024	Planung 2025	Bisher bereit- gestelltes Budget	Geplante Gesamt- kosten-/ einnahmen
		EUR	EUR	EUR	EUR	EUR	EUR	EUR	EUR	EUR	EUR	EUR	EUR	EUR
		1	2	3	4	5	6	7	8	9	10	11	12	13
<b>17002957: Kita Die Trolle, Brückenstr. 72b, INKZ</b>														
1	Zuwend. f. Investitionsmaßnahmen	0	0	0	0	0	0	0	0	0	0	0	0	0
2	+ Einzahl. Veräußerung v. Sachanlagen	0	0	0	0	0	0	0	0	0	0	0	0	0
3	+ Einzahl. Veräußerung v. Finanzanlag	0	0	0	0	0	0	0	0	0	0	0	0	0
4	+ Einzahl. a. Beiträgen u.ä. Entgelten	0	0	0	0	0	0	0	0	0	0	0	0	0
5	+ Sonstige Investitionseinzahlungen	0	0	0	0	0	0	0	0	0	0	0	0	0
6	= <b>Einzahlungen a. Investitionstätigkeit</b>	<b>0</b>	<b>0</b>	<b>0</b>	<b>0</b>	<b>0</b>	<b>0</b>	<b>0</b>	<b>0</b>	<b>0</b>	<b>0</b>	<b>0</b>	<b>0</b>	<b>0</b>
7	- Ausz. Erwerb v. Grundst. u. Gebäuden	0	0	0	0	0	0	0	0	0	0	0	0	0
8	- Auszahlungen für Baumaßnahmen	0	0	0	0	0	0	0	0	0	0	0	0	0
9	- Ausz. Erwerb v. bewegl. Anlageverm.	0	0	0	0	0	0	0	0	0	0	0	0	0
10	- Ausz. f.d. Erwerb von Finanzanlagen	0	0	0	0	0	0	0	0	0	0	0	0	0
11	- Ausz. von aktivierbaren Zuwendungen	0	0	0	0	0	0	0	0	0	0	0	-5.974	-5.974
12	- Sonstige Investitionsauszahlungen	0	0	0	0	0	0	0	0	0	0	0	0	0
13	= <b>Auszahlungen a. Investitionstätigkeit</b>	<b>0</b>	<b>0</b>	<b>0</b>	<b>0</b>	<b>0</b>	<b>0</b>	<b>0</b>	<b>0</b>	<b>0</b>	<b>0</b>	<b>0</b>	<b>-5.974</b>	<b>-5.974</b>
14	= <b>Saldo aus Investitionstätigkeit</b>	<b>0</b>	<b>0</b>	<b>0</b>	<b>0</b>	<b>0</b>	<b>0</b>	<b>0</b>	<b>0</b>	<b>0</b>	<b>0</b>	<b>0</b>	<b>-5.974</b>	<b>-5.974</b>

Ifd. Nr.	Teilfinanzplan B. Planung einzelner Investitionsmaßnahmen  Einzahlungs- und Auszahlungsarten	Ergebnis 2020	Ansatz 2021	Ansatz 2022	VE 2022	VE 2022 wirksam in 2023	VE 2022 wirksam in 2024	VE 2022 wirksam in 2025	VE 2022 wirksam in 2026	Planung 2023	Planung 2024	Planung 2025	Bisher bereit- gestelltes Budget	Geplante Gesamt- kosten-/ einnahmen
		EUR	EUR	EUR	EUR	EUR	EUR	EUR	EUR	EUR	EUR	EUR	EUR	EUR
		1	2	3	4	5	6	7	8	9	10	11	12	13
<b>17003309: Multi-Lern-Würfel</b>														
1	Zuwend. f. Investitionsmaßnahmen	0	0	0	0	0	0	0	0	0	0	0	0	0
2	+ Einzahl. Veräußerung v. Sachanlagen	0	0	0	0	0	0	0	0	0	0	0	0	0
3	+ Einzahl. Veräußerung v. Finanzanlag	0	0	0	0	0	0	0	0	0	0	0	0	0
4	+ Einzahl. a. Beiträgen u.ä. Entgelten	0	0	0	0	0	0	0	0	0	0	0	0	0
5	+ Sonstige Investitionseinzahlungen	0	0	0	0	0	0	0	0	0	0	0	0	0
6	= <b>Einzahlungen a. Investitionstätigkeit</b>	0	0	0	0	0	0	0	0	0	0	0	0	0
7	- Ausz. Erwerb v. Grundst. u. Gebäuden	0	0	0	0	0	0	0	0	0	0	0	0	0
8	- Auszahlungen für Baumaßnahmen	0	0	0	0	0	0	0	0	0	0	0	0	0
9	- Ausz. Erwerb v. bewegl. Anlageverm.	0	0	0	0	0	0	0	0	0	0	0	-524	-524
10	- Ausz. f.d. Erwerb von Finanzanlagen	0	0	0	0	0	0	0	0	0	0	0	0	0
11	- Ausz. von aktivierbaren Zuwendungen	0	0	0	0	0	0	0	0	0	0	0	0	0
12	- Sonstige Investitionsauszahlungen	0	0	0	0	0	0	0	0	0	0	0	0	0
13	= <b>Auszahlungen a. Investitionstätigkeit</b>	0	0	0	0	0	0	0	0	0	0	0	-524	-524
14	= <b>Saldo aus Investitionstätigkeit</b>	0	0	0	0	0	0	0	0	0	0	0	-524	-524

Haushaltsplan 2022

Ifd. Nr.	Teilfinanzplan B. Planung einzelner Investitionsmaßnahmen  Einzahlungs- und Auszahlungsarten	Ergebnis 2020	Ansatz 2021	Ansatz 2022	VE 2022	VE 2022 wirksam in 2023	VE 2022 wirksam in 2024	VE 2022 wirksam in 2025	VE 2022 wirksam in 2026	Planung 2023	Planung 2024	Planung 2025	Bisher bereit- gestelltes Budget	Geplante Gesamt- kosten/ einnahmen
		EUR	EUR	EUR	EUR	EUR	EUR	EUR	EUR	EUR	EUR	EUR	EUR	EUR
		1	2	3	4	5	6	7	8	9	10	11	12	13
<b>17005739: Inv. Beschaffung (Betriebskosten)</b>														
1	Zuwend. f. Investitionsmaßnahmen	3.000	0	0	0	0	0	0	0	0	0	0	3.000	3.000
2	+ Einzahl. Veräußerung v. Sachanlagen	0	0	0	0	0	0	0	0	0	0	0	0	0
3	+ Einzahl. Veräußerung v. Finanzanlag	0	0	0	0	0	0	0	0	0	0	0	0	0
4	+ Einzahl. a. Beiträgen u.ä. Entgelten	0	0	0	0	0	0	0	0	0	0	0	0	0
5	+ Sonstige Investitionseinzahlungen	0	0	0	0	0	0	0	0	0	0	0	0	0
6	<b>= Einzahlungen a. Investitionstätigkeit</b>	<b>3.000</b>	<b>0</b>	<b>0</b>	<b>0</b>	<b>0</b>	<b>0</b>	<b>0</b>	<b>0</b>	<b>0</b>	<b>0</b>	<b>0</b>	<b>3.000</b>	<b>3.000</b>
7	- Ausz. Erwerb v. Grundst. u. Gebäuden	0	0	0	0	0	0	0	0	0	0	0	0	0
8	- Auszahlungen für Baumaßnahmen	0	0	0	0	0	0	0	0	0	0	0	0	0
9	- Ausz. Erwerb v. bewegl. Anlageverm.	-61.598	-165.500	-165.500	0	0	0	0	0	-165.500	-165.500	-165.500	-227.098	-889.098
10	- Ausz. f.d. Erwerb von Finanzanlagen	0	0	0	0	0	0	0	0	0	0	0	0	0
11	- Ausz. von aktivierbaren Zuwendungen	0	0	0	0	0	0	0	0	0	0	0	0	0
12	- Sonstige Investitionsauszahlungen	0	0	0	0	0	0	0	0	0	0	0	0	0
13	<b>= Auszahlungen a. Investitionstätigkeit</b>	<b>-61.598</b>	<b>-165.500</b>	<b>-165.500</b>	<b>0</b>	<b>0</b>	<b>0</b>	<b>0</b>	<b>0</b>	<b>-165.500</b>	<b>-165.500</b>	<b>-165.500</b>	<b>-227.098</b>	<b>-889.098</b>
14	<b>= Saldo aus Investitionstätigkeit</b>	<b>-58.598</b>	<b>-165.500</b>	<b>-165.500</b>	<b>0</b>	<b>0</b>	<b>0</b>	<b>0</b>	<b>0</b>	<b>-165.500</b>	<b>-165.500</b>	<b>-165.500</b>	<b>-224.098</b>	<b>-886.098</b>



lfd. Nr.	Teilfinanzplan B. Planung einzelner Investitionsmaßnahmen  Einzahlungs- und Auszahlungsarten	Ergebnis 2020	Ansatz 2021	Ansatz 2022	VE 2022	VE 2022 wirksam in 2023	VE 2022 wirksam in 2024	VE 2022 wirksam in 2025	VE 2022 wirksam in 2026	Planung 2023	Planung 2024	Planung 2025	Bisher bereit- gestelltes Budget	Geplante Gesamt- kosten-/ einnahmen
		EUR	EUR	EUR	EUR	EUR	EUR	EUR	EUR	EUR	EUR	EUR	EUR	EUR
		1	2	3	4	5	6	7	8	9	10	11	12	13
<b>17005871: Investitionspauschale Kindertagesstätten</b>														
1	Zuwend. f. Investitionsmaßnahmen	0	0	0	0	0	0	0	0	0	0	0	813.425	813.425
2	+ Einzahl. Veräußerung v. Sachanlagen	0	0	0	0	0	0	0	0	0	0	0	0	0
3	+ Einzahl. Veräußerung v. Finanzanlag	0	0	0	0	0	0	0	0	0	0	0	0	0
4	+ Einzahl. a. Beiträgen u.ä. Entgelten	0	0	0	0	0	0	0	0	0	0	0	0	0
5	+ Sonstige Investitionseinzahlungen	0	0	0	0	0	0	0	0	0	0	0	0	0
6	= <b>Einzahlungen a. Investitionstätigkeit</b>	0	0	0	0	0	0	0	0	0	0	0	813.425	813.425
7	- Ausz. Erwerb v. Grundst. u. Gebäuden	0	0	0	0	0	0	0	0	0	0	0	0	0
8	- Auszahlungen für Baumaßnahmen	0	0	0	0	0	0	0	0	0	0	0	0	0
9	- Ausz. Erwerb v. bewegl. Anlageverm.	0	0	0	0	0	0	0	0	0	0	0	0	0
10	- Ausz. f.d. Erwerb von Finanzanlagen	0	0	0	0	0	0	0	0	0	0	0	0	0
11	- Ausz. von aktivierbaren Zuwendungen	0	0	0	0	0	0	0	0	0	0	0	0	0
12	- Sonstige Investitionsauszahlungen	0	0	0	0	0	0	0	0	0	0	0	0	0
13	= <b>Auszahlungen a. Investitionstätigkeit</b>	0	0	0	0	0	0	0	0	0	0	0	0	0
14	= <b>Saldo aus Investitionstätigkeit</b>	0	0	0	0	0	0	0	0	0	0	0	813.425	813.425

# Haushaltsplan 2022

Ifd. Nr.	Teilfinanzplan B. Planung einzelner Investitionsmaßnahmen  Einzahlungs- und Auszahlungsarten	Ergebnis 2020	Ansatz 2021	Ansatz 2022	VE 2022	VE 2022 wirksam in 2023	VE 2022 wirksam in 2024	VE 2022 wirksam in 2025	VE 2022 wirksam in 2026	Planung 2023	Planung 2024	Planung 2025	Bisher bereit- gestelltes Budget	Geplante Gesamt- kosten-/ einnahmen
		EUR	EUR	EUR	EUR	EUR	EUR	EUR	EUR	EUR	EUR	EUR	EUR	EUR
		1	2	3	4	5	6	7	8	9	10	11	12	13
<b>17006411: Investitionszusch. OKJA, STE, STZ 2022</b>														
1	Zuwend. f. Investitionsmaßnahmen	0	0	0	0	0	0	0	0	0	0	0	0	0
2	+ Einzahl. Veräußerung v. Sachanlagen	0	0	0	0	0	0	0	0	0	0	0	0	0
3	+ Einzahl. Veräußerung v. Finanzanlag	0	0	0	0	0	0	0	0	0	0	0	0	0
4	+ Einzahl. a. Beiträgen u.ä. Entgelten	0	0	0	0	0	0	0	0	0	0	0	0	0
5	+ Sonstige Investitionseinzahlungen	0	0	0	0	0	0	0	0	0	0	0	0	0
6	<b>= Einzahlungen a. Investitionstätigkeit</b>	<b>0</b>	<b>0</b>	<b>0</b>	<b>0</b>	<b>0</b>	<b>0</b>	<b>0</b>	<b>0</b>	<b>0</b>	<b>0</b>	<b>0</b>	<b>0</b>	<b>0</b>
7	- Ausz. Erwerb v. Grundst. u. Gebäuden	0	0	0	0	0	0	0	0	0	0	0	0	0
8	- Auszahlungen für Baumaßnahmen	0	0	0	0	0	0	0	0	0	0	0	0	0
9	- Ausz. Erwerb v. bewegl. Anlageverm.	0	0	0	0	0	0	0	0	0	0	0	0	0
10	- Ausz. f.d. Erwerb von Finanzanlagen	0	0	0	0	0	0	0	0	0	0	0	0	0
11	- Ausz. von aktivierbaren Zuwendungen	0	0	-500.000	0	0	0	0	0	0	0	0	0	-500.000
12	- Sonstige Investitionsauszahlungen	0	0	0	0	0	0	0	0	0	0	0	0	0
13	<b>= Auszahlungen a. Investitionstätigkeit</b>	<b>0</b>	<b>0</b>	<b>-500.000</b>	<b>0</b>	<b>0</b>	<b>0</b>	<b>0</b>	<b>0</b>	<b>0</b>	<b>0</b>	<b>0</b>	<b>0</b>	<b>-500.000</b>
14	<b>= Saldo aus Investitionstätigkeit</b>	<b>0</b>	<b>0</b>	<b>-500.000</b>	<b>0</b>	<b>0</b>	<b>0</b>	<b>0</b>	<b>0</b>	<b>0</b>	<b>0</b>	<b>0</b>	<b>0</b>	<b>-500.000</b>

## Haushaltsplan 2022

lfd. Nr.	Teilfinanzplan B. Planung einzelner Investitionsmaßnahmen  Einzahlungs- und Auszahlungsarten	Ergebnis 2020	Ansatz 2021	Ansatz 2022	VE 2022	VE 2022 wirksam in 2023	VE 2022 wirksam in 2024	VE 2022 wirksam in 2025	VE 2022 wirksam in 2026	Planung 2023	Planung 2024	Planung 2025	Bisher bereit- gestelltes Budget	Geplante Gesamt- kosten-/ einnahmen
		EUR	EUR	EUR	EUR	EUR	EUR	EUR	EUR	EUR	EUR	EUR	EUR	EUR
		1	2	3	4	5	6	7	8	9	10	11	12	13
<b>17006412: Investitionszusch. OKJA, STE, STZ 2023</b>														
1	Zuwend. f. Investitionsmaßnahmen	0	0	0	0	0	0	0	0	0	0	0	0	0
2	+ Einzahl. Veräußerung v. Sachanlagen	0	0	0	0	0	0	0	0	0	0	0	0	0
3	+ Einzahl. Veräußerung v. Finanzanlag	0	0	0	0	0	0	0	0	0	0	0	0	0
4	+ Einzahl. a. Beiträgen u.ä. Entgelten	0	0	0	0	0	0	0	0	0	0	0	0	0
5	+ Sonstige Investitionseinzahlungen	0	0	0	0	0	0	0	0	0	0	0	0	0
6	<b>= Einzahlungen a. Investitionstätigkeit</b>	<b>0</b>	<b>0</b>	<b>0</b>	<b>0</b>	<b>0</b>	<b>0</b>	<b>0</b>	<b>0</b>	<b>0</b>	<b>0</b>	<b>0</b>	<b>0</b>	<b>0</b>
7	- Ausz. Erwerb v. Grundst. u. Gebäuden	0	0	0	0	0	0	0	0	0	0	0	0	0
8	- Auszahlungen für Baumaßnahmen	0	0	0	0	0	0	0	0	0	0	0	0	0
9	- Ausz. Erwerb v. bewegl. Anlageverm.	0	0	0	0	0	0	0	0	0	0	0	0	0
10	- Ausz. f.d. Erwerb von Finanzanlagen	0	0	0	0	0	0	0	0	0	0	0	0	0
11	- Ausz. von aktivierbaren Zuwendungen	0	0	0	0	0	0	0	0	-500.000	0	0	0	-500.000
12	- Sonstige Investitionsauszahlungen	0	0	0	0	0	0	0	0	0	0	0	0	0
13	<b>= Auszahlungen a. Investitionstätigkeit</b>	<b>0</b>	<b>0</b>	<b>0</b>	<b>0</b>	<b>0</b>	<b>0</b>	<b>0</b>	<b>0</b>	<b>-500.000</b>	<b>0</b>	<b>0</b>	<b>0</b>	<b>-500.000</b>
14	<b>= Saldo aus Investitionstätigkeit</b>	<b>0</b>	<b>0</b>	<b>0</b>	<b>0</b>	<b>0</b>	<b>0</b>	<b>0</b>	<b>0</b>	<b>-500.000</b>	<b>0</b>	<b>0</b>	<b>0</b>	<b>-500.000</b>

# Haushaltsplan 2022

lfd. Nr.	Teilfinanzplan B. Planung einzelner Investitionsmaßnahmen  Einzahlungs- und Auszahlungsarten	Ergebnis 2020	Ansatz 2021	Ansatz 2022	VE 2022	VE 2022 wirksam in 2023	VE 2022 wirksam in 2024	VE 2022 wirksam in 2025	VE 2022 wirksam in 2026	Planung 2023	Planung 2024	Planung 2025	Bisher bereit- gestelltes Budget	Geplante Gesamt- kosten-/ einnahmen
		EUR	EUR	EUR	EUR	EUR	EUR	EUR	EUR	EUR	EUR	EUR	EUR	EUR
		1	2	3	4	5	6	7	8	9	10	11	12	13
<b>17006413: Investitionszusch. OKJA, STE, STZ 2024</b>														
1	Zuwend. f. Investitionsmaßnahmen	0	0	0	0	0	0	0	0	0	0	0	0	0
2	+ Einzahl. Veräußerung v. Sachanlagen	0	0	0	0	0	0	0	0	0	0	0	0	0
3	+ Einzahl. Veräußerung v. Finanzanlag	0	0	0	0	0	0	0	0	0	0	0	0	0
4	+ Einzahl. a. Beiträgen u.ä. Entgelten	0	0	0	0	0	0	0	0	0	0	0	0	0
5	+ Sonstige Investitionseinzahlungen	0	0	0	0	0	0	0	0	0	0	0	0	0
<b>6</b>	<b>= Einzahlungen a. Investitionstätigkeit</b>	<b>0</b>	<b>0</b>	<b>0</b>	<b>0</b>	<b>0</b>	<b>0</b>	<b>0</b>	<b>0</b>	<b>0</b>	<b>0</b>	<b>0</b>	<b>0</b>	<b>0</b>
7	- Ausz. Erwerb v. Grundst. u. Gebäuden	0	0	0	0	0	0	0	0	0	0	0	0	0
8	- Auszahlungen für Baumaßnahmen	0	0	0	0	0	0	0	0	0	0	0	0	0
9	- Ausz. Erwerb v. bewegl. Anlageverm.	0	0	0	0	0	0	0	0	0	0	0	0	0
10	- Ausz. f.d. Erwerb von Finanzanlagen	0	0	0	0	0	0	0	0	0	0	0	0	0
11	- Ausz. von aktivierbaren Zuwendungen	0	0	0	0	0	0	0	0	0	-500.000	0	0	-500.000
12	- Sonstige Investitionsauszahlungen	0	0	0	0	0	0	0	0	0	0	0	0	0
<b>13</b>	<b>= Auszahlungen a. Investitionstätigkeit</b>	<b>0</b>	<b>0</b>	<b>0</b>	<b>0</b>	<b>0</b>	<b>0</b>	<b>0</b>	<b>0</b>	<b>0</b>	<b>-500.000</b>	<b>0</b>	<b>0</b>	<b>-500.000</b>
<b>14</b>	<b>= Saldo aus Investitionstätigkeit</b>	<b>0</b>	<b>0</b>	<b>0</b>	<b>0</b>	<b>0</b>	<b>0</b>	<b>0</b>	<b>0</b>	<b>0</b>	<b>-500.000</b>	<b>0</b>	<b>0</b>	<b>-500.000</b>

Haushaltsplan 2022

lfd. Nr.	Teilfinanzplan B. Planung einzelner Investitionsmaßnahmen  Einzahlungs- und Auszahlungsarten	Ergebnis 2020	Ansatz 2021	Ansatz 2022	VE 2022	VE 2022 wirksam in 2023	VE 2022 wirksam in 2024	VE 2022 wirksam in 2025	VE 2022 wirksam in 2026	Planung 2023	Planung 2024	Planung 2025	Bisher bereit- gestelltes Budget	Geplante Gesamt- kosten-/ einnahmen
		EUR	EUR	EUR	EUR	EUR	EUR	EUR	EUR	EUR	EUR	EUR	EUR	EUR
		1	2	3	4	5	6	7	8	9	10	11	12	13
<b>17006414: Investitionszusch. OKJA, STE, STZ 2025</b>														
1	Zuwend. f. Investitionsmaßnahmen	0	0	0	0	0	0	0	0	0	0	0	0	0
2	+ Einzahl. Veräußerung v. Sachanlagen	0	0	0	0	0	0	0	0	0	0	0	0	0
3	+ Einzahl. Veräußerung v. Finanzanlag	0	0	0	0	0	0	0	0	0	0	0	0	0
4	+ Einzahl. a. Beiträgen u.ä. Entgelten	0	0	0	0	0	0	0	0	0	0	0	0	0
5	+ Sonstige Investitionseinzahlungen	0	0	0	0	0	0	0	0	0	0	0	0	0
6	= <b>Einzahlungen a. Investitionstätigkeit</b>	<b>0</b>	<b>0</b>	<b>0</b>	<b>0</b>	<b>0</b>	<b>0</b>	<b>0</b>	<b>0</b>	<b>0</b>	<b>0</b>	<b>0</b>	<b>0</b>	<b>0</b>
7	- Ausz. Erwerb v. Grundst. u. Gebäuden	0	0	0	0	0	0	0	0	0	0	0	0	0
8	- Auszahlungen für Baumaßnahmen	0	0	0	0	0	0	0	0	0	0	0	0	0
9	- Ausz. Erwerb v. bewegl. Anlageverm.	0	0	0	0	0	0	0	0	0	0	0	0	0
10	- Ausz. f.d. Erwerb von Finanzanlagen	0	0	0	0	0	0	0	0	0	0	0	0	0
11	- Ausz. von aktivierbaren Zuwendungen	0	0	0	0	0	0	0	0	0	0	-500.000	0	-500.000
12	- Sonstige Investitionsauszahlungen	0	0	0	0	0	0	0	0	0	0	0	0	0
13	= <b>Auszahlungen a. Investitionstätigkeit</b>	<b>0</b>	<b>0</b>	<b>0</b>	<b>0</b>	<b>0</b>	<b>0</b>	<b>0</b>	<b>0</b>	<b>0</b>	<b>0</b>	<b>-500.000</b>	<b>0</b>	<b>-500.000</b>
14	= <b>Saldo aus Investitionstätigkeit</b>	<b>0</b>	<b>0</b>	<b>0</b>	<b>0</b>	<b>0</b>	<b>0</b>	<b>0</b>	<b>0</b>	<b>0</b>	<b>0</b>	<b>-500.000</b>	<b>0</b>	<b>-500.000</b>

Haushaltsplan 2022

Ifd. Nr.	Teilfinanzplan B. Planung einzelner Investitionsmaßnahmen  Einzahlungs- und Auszahlungsarten	Ergebnis 2020	Ansatz 2021	Ansatz 2022	VE 2022	VE 2022 wirksam in 2023	VE 2022 wirksam in 2024	VE 2022 wirksam in 2025	VE 2022 wirksam in 2026	Planung 2023	Planung 2024	Planung 2025	Bisher bereit- gestelltes Budget	Geplante Gesamt- kosten-/ einnahmen
		EUR	EUR	EUR	EUR	EUR	EUR	EUR	EUR	EUR	EUR	EUR	EUR	EUR
		1	2	3	4	5	6	7	8	9	10	11	12	13
<b>17006422: IVKZ Jugendzentrum Kamp 2021</b>														
1	Zuwend. f. Investitionsmaßnahmen	0	0	0	0	0	0	0	0	0	0	0	0	0
2	+ Einzahl. Veräußerung v. Sachanlagen	0	0	0	0	0	0	0	0	0	0	0	0	0
3	+ Einzahl. Veräußerung v. Finanzanlag	0	0	0	0	0	0	0	0	0	0	0	0	0
4	+ Einzahl. a. Beiträgen u.ä. Entgelten	0	0	0	0	0	0	0	0	0	0	0	0	0
5	+ Sonstige Investitionseinzahlungen	0	0	0	0	0	0	0	0	0	0	0	0	0
6	<b>= Einzahlungen a. Investitionstätigkeit</b>	<b>0</b>	<b>0</b>	<b>0</b>	<b>0</b>	<b>0</b>	<b>0</b>	<b>0</b>	<b>0</b>	<b>0</b>	<b>0</b>	<b>0</b>	<b>0</b>	<b>0</b>
7	- Ausz. Erwerb v. Grundst. u. Gebäuden	0	0	0	0	0	0	0	0	0	0	0	0	0
8	- Auszahlungen für Baumaßnahmen	0	0	0	0	0	0	0	0	0	0	0	0	0
9	- Ausz. Erwerb v. bewegl. Anlageverm.	0	0	0	0	0	0	0	0	0	0	0	0	0
10	- Ausz. f.d. Erwerb von Finanzanlagen	0	0	0	0	0	0	0	0	0	0	0	0	0
11	- Ausz. von aktivierbaren Zuwendungen	0	0	0	0	0	0	0	0	0	0	0	0	0
12	- Sonstige Investitionsauszahlungen	0	0	0	0	0	0	0	0	0	0	0	0	0
13	<b>= Auszahlungen a. Investitionstätigkeit</b>	<b>0</b>	<b>0</b>	<b>0</b>	<b>0</b>	<b>0</b>	<b>0</b>	<b>0</b>	<b>0</b>	<b>0</b>	<b>0</b>	<b>0</b>	<b>0</b>	<b>0</b>
14	<b>= Saldo aus Investitionstätigkeit</b>	<b>0</b>	<b>0</b>	<b>0</b>	<b>0</b>	<b>0</b>	<b>0</b>	<b>0</b>	<b>0</b>	<b>0</b>	<b>0</b>	<b>0</b>	<b>0</b>	<b>0</b>

## Haushaltsplan 2022

lfd. Nr.	Teilfinanzplan B. Planung einzelner Investitionsmaßnahmen  Einzahlungs- und Auszahlungsarten	Ergebnis 2020	Ansatz 2021	Ansatz 2022	VE 2022	VE 2022 wirksam in 2023	VE 2022 wirksam in 2024	VE 2022 wirksam in 2025	VE 2022 wirksam in 2026	Planung 2023	Planung 2024	Planung 2025	Bisher bereit- gestelltes Budget	Geplante Gesamt- kosten/- einnahmen
		EUR	EUR	EUR	EUR	EUR	EUR	EUR	EUR	EUR	EUR	EUR	EUR	EUR
		1	2	3	4	5	6	7	8	9	10	11	12	13
<b>unterhalb Wertgrenze:</b>														
1	Zuwend. f. Investitionsmaßnahmen	281.028	20.000	20.000	0	0	0	0	0	20.000	20.000	20.000	1.951.027	2.031.027
2	+ Einzahl. Veräußerung v. Sachanlagen	0	0	0	0	0	0	0	0	0	0	0	1.328	1.328
3	+ Einzahl. Veräußerung v. Finanzanlag	0	0	0	0	0	0	0	0	0	0	0	0	0
4	+ Einzahl. a. Beiträgen u.ä. Entgelten	0	0	0	0	0	0	0	0	0	0	0	0	0
5	+ Sonstige Investitionseinzahlungen	0	0	0	0	0	0	0	0	0	0	0	0	0
6	<b>= Einzahlungen a. Investitionstätigkeit</b>	<b>281.028</b>	<b>20.000</b>	<b>20.000</b>	<b>0</b>	<b>0</b>	<b>0</b>	<b>0</b>	<b>0</b>	<b>20.000</b>	<b>20.000</b>	<b>20.000</b>	<b>1.952.355</b>	<b>2.032.355</b>
7	- Ausz. Erwerb v. Grundst. u. Gebäuden	0	0	0	0	0	0	0	0	0	0	0	0	0
8	- Auszahlungen für Baumaßnahmen	0	0	0	0	0	0	0	0	0	0	0	0	0
9	- Ausz. Erwerb v. bewegl. Anlageverm.	-231.559	-35.000	-55.000	0	0	0	0	0	-55.000	-55.000	-55.000	-1.205.762	-1.425.762
10	- Ausz. f.d. Erwerb von Finanzanlagen	0	0	0	0	0	0	0	0	0	0	0	-278.013	-278.013
11	- Ausz. von aktivierbaren Zuwendungen	-143.039	-20.000	-20.000	0	0	0	0	0	-20.000	-20.000	-20.000	-1.372.910	-1.452.910
12	- Sonstige Investitionsauszahlungen	0	0	0	0	0	0	0	0	0	0	0	0	0
13	<b>= Auszahlungen a. Investitionstätigkeit</b>	<b>-374.598</b>	<b>-55.000</b>	<b>-75.000</b>	<b>0</b>	<b>0</b>	<b>0</b>	<b>0</b>	<b>0</b>	<b>-75.000</b>	<b>-75.000</b>	<b>-75.000</b>	<b>-2.856.685</b>	<b>-3.156.685</b>
14	<b>= Saldo aus Investitionstätigkeit</b>	<b>-93.570</b>	<b>-35.000</b>	<b>-55.000</b>	<b>0</b>	<b>0</b>	<b>0</b>	<b>0</b>	<b>0</b>	<b>-55.000</b>	<b>-55.000</b>	<b>-55.000</b>	<b>-904.329</b>	<b>-1.124.329</b>

**F0\_06**                    **Kinder-, Jugend- und Familienhilfe**  
**F0\_0601**                **Förderung von Kindern / Prävention**

<b>Produktbereich</b>	Numerik 11.06	Bezeichnung Kinder-, Jugend- u. Familienhilfe	Produktgruppenverantwortliche/r Dezentent/in Nürnberger, Ingo, Dezernat 5
<b>Produktgruppe</b>	Numerik 11.06.01	Bezeichnung Förderung von Kindern / Prävention	Bezeichnung des politischen Gremiums Jugendhilfeausschuss
		Zuständige Organisationseinheit 510, Amt für Jugend und Familie - Jugendamt -	Produktgruppenverantwortliche/r Epp, Georg

**Spezielle Bewirtschaftungsregeln****Teilergebnisplan**

Zuwendungen für Projekte und Spendenmittel sind zweckgebunden und dürfen nur zweckentsprechend verwendet werden. Zweckgebundene Mehrerträge berechtigen zu zweckgebundenen Mehraufwendungen.

**Teilfinanzplan****Sonstiges****Erläuterungen zu den Haushaltspositionen****Teilergebnisplan****Erträge:**

zu Zeilen 3 und 4: Elternbeiträge Kitas und Tagespflege

zu Zeile 5:            Verpflegungsentgelte für in städt. Kitas betreute Kinder

zu Zeile 6:            in der Hauptsache Landeszuwendungen als anteilige Refinanzierung für die Betreuung von Kindern

**Aufwendungen:**

zu Zeile 13:            Unterhaltung der städt. Kitas, Verpflegung der in städt. Kitas betreuten Kinder, Maßnahmen der Jugendberufshilfe, Mittel der Bildungspauschale und der Sanierungspauschale

zu Zeile 15:            Finanzierung der Betriebskosten an die Träger der Einrichtungen, Erfüllung der vertraglichen Verpflichtungen aus den Leistungs- u. Finanzierungsvereinbarungen für den Jugendbereich

Zeile 16:            Mietzahlungen an den ISB



**Erläuterungen gem. § 19 KomHVO NRW**

**Erträge:**

zu Sachkonto 41410020 - Landeserstattung Elternbeiträge für beitragsfreie Kitajahre:

Die Erhöhung der Ansätze resultiert aus der Beitragsfreistellung des vorletzten Kitajahres zum 01.08.2020 und der damit verbundenen Erhöhung der Landeserstattung.

zu Sachkonto 43210000 - Elternbeiträge städt. Kitas u. Kitas der Freien Träger:

Die Beitragsbefreiung für das vorletzte Kita-Jahr führt zu einem verminderten Aufkommen bei den Elternbeiträgen und somit zu einer Reduzierung der Ansätze.

zu Sachkonto 44810000 - Landeszuschuss für Familienzentren der Freien Träger:

Zum 01.08.2020 wurden drei und zum 01.08.2021 vier neue Familienzentren zertifiziert, die bei der Mittelanmeldung für den Doppelhaushalt 2020/2021 noch nicht berücksichtigt werden konnten. Die Erhöhung der Ansätze resultiert aus den höheren Landeszuschüssen.

zu Sachkonto 44820000 - Kostenerstattung im Rahmen des Interkommunalen Ausgleichs:

Die Kostenerstattungen anderer Gemeinden gemäß § 49 KiBiz für Kinder mit Wohnsitz in Bielefeld, die in deren Kindertageseinrichtungen betreut werden, haben sich auf einem höheren Niveau stabilisiert. Die Ansätze wurden entsprechend erhöht.

**Aufwendungen:**

zu Sachkonto 53310000 - Leistungen an Tagespflegepersonen; Auszahlung der Landeszuschüsse für Familienzentren an die Freien Träger:

Die Anhebung der Ansätze ist begründet in den erhöhten Leistungen an die Tagespflegepersonen sowie korrespondierend zu Sachkonto 44810000 in der Auszahlung der höheren Landeszuschüsse für die Familienzentren an die Freien Träger.

**Teilfinanzplan**

**Sonstiges**

**C0\_06 Kinder-, Jugend- und Familienhilfe**  
**C0\_0602 Förderung von Familien**

<b>Produktbereich</b>	Numerik 11.06	Bezeichnung Kinder-, Jugend- u. Familienhilfe	Produktgruppenverantwortliche/r Dezentent/in Nürnberger, Ingo, Dezernat 5
<b>Produktgruppe</b>	Numerik 11.06.02	Bezeichnung Förderung von Familien	Bezeichnung des politischen Gremiums Jugendhilfeausschuss
		Zuständige Organisationseinheit 510, Amt für Jugend u. Familie - Jugendamt -	Produktgruppenverantwortliche/r Epp, Georg
<b>Inhalte der Produktgruppe</b>			
<b>Beschreibung</b>			
Förderung und Unterstützung von jungen Menschen, Familien und Alleinerziehenden. Hierzu zählen insbesondere die Angebote der Familienberatung und -bildung, die Beratung in Fragen der Erziehung, Trennung und Scheidung, die Hilfen zur Erziehung unter besonderer Berücksichtigung des Kinderschutzes sowie die Zahlung von Elterngeld. Die Hilfen werden auch in Zusammenarbeit mit Dritten, in der Hauptsache mit Trägern und Diensten der freien Jugendhilfe, erbracht.			
<b>Zielsetzung</b>			
Junge Menschen in ihrer individuellen und sozialen Entwicklung fördern und dazu beitragen, Benachteiligungen zu vermeiden oder abzubauen. Eltern u. andere Erziehungsberechtigte bei der Erziehung beraten und unterstützen, Kinder u. Jugendliche vor Gefahren für ihr Wohl schützen.			
<b>Zielerreichung</b>			
<ol style="list-style-type: none"> <li>1. Sicherung und Entwicklung der Beratungs- u. Bildungsangebote von Trägern und Diensten der freien Jugendhilfe.</li> <li>2. Sicherstellung der Erziehung junger Menschen durch bedarfsgerechte Vermittlung u. Gewährung von familienunterstützenden bzw. -ersetzenden Hilfen.</li> <li>3. Steigerung des Anteils der familienunterstützenden Hilfen innerhalb der Familien an den Gesamthilfen zur Erziehung.</li> <li>4. Eltern und alleinerziehenden Elternteile sind über die Gestaltungsmöglichkeiten der Elternzeit informiert.</li> <li>5. Das zustehende Elterngeld bzw. ElterngeldPlus wird gezahlt.</li> </ol>			
<b>Zielgruppe</b>			
Junge Menschen, Eltern und andere Erziehungsberechtigte.			
<b>Besonderheiten im Haushaltsjahr</b>			
keine			

**C0\_06**                    **Kinder-, Jugend- und Familienhilfe**  
**C0\_0602**                **Förderung von Familien**  
**10602**                    **Förderung von Familien**

<b>Kennzahlen und Indikatoren der Zielerreichung und Leistungsmengen</b>	<b>Ergebnis 2020</b>	<b>Ansatz 2021</b>	<b>Ansatz 2022</b>	<b>Planung 2023</b>	<b>Planung 2024</b>	<b>Planung 2025</b>
	<b>1</b>	<b>2</b>	<b>3</b>	<b>4</b>	<b>5</b>	<b>6</b>
<b>11.06.02: Förderung von Familien</b>						
Fälle Hilf. z. Erziehung u. Eingliederung (Stück)	2.788,92	2.527,00	2.527,00	2.527,00	2.527,00	2.527,00
Quote Hilf. innerh. der Fam. zur Gesamtz (Zahl)	51,49	49,00	49,00	49,00	49,00	49,00
Beratungen Trennung und Scheidung (Stück)	793,08	890,00	890,00	890,00	890,00	890,00
Unterbring. Pflegeh zu stat. Unterbr. (%) (Zahl)	47,76	57,00	57,00	57,00	57,00	57,00
Aufwand der PG pro 1000 Einwohner (Euro)	265.431,87	276.585,86	287.267,59	296.239,80	305.553,24	314.438,11
Aufwand der PG/Gesamtaufwand Haushalt (%)	6,31	6,36	6,11	6,28	6,37	6,42
Ertrag / Aufwand der PG (%)	14,61	17,71	9,03	8,20	7,94	7,71

**C0\_06                    Kinder-, Jugend- und Familienhilfe**  
**C0\_0602                Förderung von Familien**

**Produktgruppenübersicht:**

<b>Produkt</b>	<b>Numerik</b> 11.06.02.01	<b>Bezeichnung</b> Allg. Beratung u. Förderung von Familien
<b>Beschreibung des Produktes</b> Beratung, Förderung und Unterstützung von Familien und Alleinerziehenden in ihren spezifischen Lebenssituationen. Förderung der Erziehung in der Familie insbesondere durch Angebote der Familienberatung, Familienbildung, Frühe Hilfen, Beratung in Fragen der Partnerschaft, Trennung und Scheidung sowie bei der Ausübung der Personensorge und des Umgangsrechts.		
<b>Produkt</b>	<b>Numerik</b> 11.06.02.02	<b>Bezeichnung</b> Hilfen zur Erziehung innerh. v. Familien
<b>Beschreibung des Produktes</b> Familienunterstützende Hilfen, insbesondere soziale Gruppenarbeit, Erziehungsbeistandschaft, Sozialpädagogischer Familienhilfe, in Tagesgruppen, bis hin zu flexiblen Hilfen. Ambulante Eingliederungshilfe für Kinder oder Jugendliche aufgrund einer (drohenden) seelischen Behinderung. Art und Umfang dieser Hilfen richten sich nach dem Bedarf im Einzelfall. In der Regel wird der Hilfeprozess auf der Grundlage eines Hilfeplanes koordiniert, überprüft und der individuellen Entwicklung angepasst.		
<b>Produkt</b>	<b>Numerik</b> 11.06.02.03	<b>Bezeichnung</b> Hilfen zur Erziehung außerh. v. Familien
<b>Beschreibung des Produktes</b> Familienergänzende oder -ersetzende Hilfen zur Erziehung in Pflegefamilien, Einrichtungen oder sonstigen Wohnformen. Stationäre Eingliederungshilfe für Kinder oder Jugendliche aufgrund einer (drohenden) seelischen Behinderung. Hilfen für junge Volljährige, Inobhutnahme zum Schutz von Kindern und Jugendlichen. Art und Umfang dieser Hilfen richten sich nach dem Bedarf im Einzelfall. In der Regel wird der Hilfeprozess auf der Grundlage eines Hilfeplanes koordiniert, überprüft und der individuellen Entwicklung angepasst.		
<b>Produkt</b>	<b>Numerik</b> 11.06.02.05	<b>Bezeichnung</b> Elterngeld
<b>Beschreibung des Produktes</b> Beratung zur Gestaltung von Elterngeld, ElterngeldPlus und Elternzeit. Zahlung von Elterngeld und ElterngeldPlus, wenn sich die Eltern entscheiden, aus Anlass der Geburt ihres Kindes die Erwerbstätigkeit vorübergehend einzuschränken oder zu unterbrechen.		

**C0\_06 Kinder-, Jugend- und Familienhilfe**  
**C0\_0602 Förderung von Familien**

Ifd. Nr.		Teilergebnisplan (Produktbereichs-/Produktgruppenplan) Ertrags- und Aufwandsarten	Ergebnis 2020	Ansatz 2021	Ansatz 2022	Planung 2023	Planung 2024	Planung 2025
			EUR	EUR	EUR	EUR	EUR	EUR
			1	2	3	4	5	6
1		Steuern und ähnliche Abgaben	0	0	0	0	0	0
2	+	Zuwendungen und allgemeine Umlagen	458.631	506.724	707.623	137.194	102.225	79.731
3	+	Sonstige Transfererträge	4.924.638	12.744.153	4.098.553	4.098.553	4.098.553	4.098.553
4	+	Öffentlich-rechtliche Leistungsentgelte	155.952	203.487	203.487	203.487	203.487	203.487
5	+	Privatrechtliche Leistungsentgelte	11.554	11.768	11.768	11.768	11.768	11.768
6	+	Kostenerstattungen und Kostenumlagen	7.596.006	3.141.661	3.741.661	3.761.661	3.781.661	3.801.661
7	+	Sonstige ordentliche Erträge	3.464	926	1.410	1.260	1.135	908
8	+	Aktivierete Eigenleistungen	0	0	0	0	0	0
9	+/-	Bestandsveränderungen	0	0	0	0	0	0
<b>10</b>	<b>=</b>	<b>Ordentliche Erträge</b>	<b>13.150.245</b>	<b>16.608.719</b>	<b>8.764.502</b>	<b>8.213.923</b>	<b>8.198.829</b>	<b>8.196.108</b>
11	-	Personalaufwendungen	-13.431.069	-13.633.782	-14.418.286	-14.622.412	-14.918.933	-15.114.034
12	-	Versorgungsaufwendungen	0	0	0	0	0	0
13	-	Aufwendungen für Sach- und Dienstleistungen	-484.641	-774.597	-753.062	-759.336	-765.649	-765.649
14	-	Bilanzielle Abschreibungen	-59.235	-53.936	-59.814	-63.854	-68.645	-72.002
15	-	Transferaufwendungen	-72.913.379	-76.668.563	-79.325.656	-82.137.946	-84.977.917	-87.782.196

Ifd. Nr.		Teilergebnisplan (Produktbereichs-/Produktgruppenplan) Ertrags- und Aufwandsarten	Ergebnis 2020	Ansatz 2021	Ansatz 2022	Planung 2023	Planung 2024	Planung 2025
			EUR	EUR	EUR	EUR	EUR	EUR
			1	2	3	4	5	6
16	-	Sonstige ordentliche Aufwendungen	-1.543.067	-1.111.281	-1.092.739	-1.092.739	-1.092.739	-1.092.739
17	=	<b>Ordentliche Aufwendungen</b>	<b>-88.431.392</b>	<b>-92.242.159</b>	<b>-95.649.558</b>	<b>-98.676.288</b>	<b>-101.823.883</b>	<b>-104.826.620</b>
18	=	<b>Ordentliches Ergebnis (= Zeilen 10 und 17)</b>	<b>-75.281.147</b>	<b>-75.633.441</b>	<b>-86.885.056</b>	<b>-90.462.365</b>	<b>-93.625.054</b>	<b>-96.630.512</b>
19	+	Finanzerträge	0	0	0	0	0	0
20	-	Zinsen und sonstige Finanzaufwendungen	0	0	0	0	0	0
21	=	<b>Finanzergebnis (= Zeilen 19 und 20)</b>	<b>0</b>	<b>0</b>	<b>0</b>	<b>0</b>	<b>0</b>	<b>0</b>
22	=	<b>Ergebnis der laufenden Verwaltungstätigkeit (= Zeilen 18 und 21)</b>	<b>-75.281.147</b>	<b>-75.633.441</b>	<b>-86.885.056</b>	<b>-90.462.365</b>	<b>-93.625.054</b>	<b>-96.630.512</b>
23	+	Außerordentliche Erträge	0	0	0	0	0	0
24	-	Außerordentliche Aufwendungen	0	0	0	0	0	0
25	=	<b>Außerordentliches Ergebnis (= Zeilen 23 und 24)</b>	<b>0</b>	<b>0</b>	<b>0</b>	<b>0</b>	<b>0</b>	<b>0</b>
26	=	<b>Ergebnis vor internen Leistungsbeziehungen (= Zeilen 22 und 25)</b>	<b>-75.281.147</b>	<b>-75.633.441</b>	<b>-86.885.056</b>	<b>-90.462.365</b>	<b>-93.625.054</b>	<b>-96.630.512</b>
27	+	Erträge aus internen Leistungsbeziehungen	82.873	89.649	62.626	62.999	63.021	63.043
28	-	Aufwendungen aus internen Leistungsbeziehungen	-1.632.886	-1.610.096	-1.509.512	-1.515.765	-1.516.134	-1.516.503
29	=	<b>Teilergebnis (= Zeilen 26 bis 28)</b>	<b>-76.831.160</b>	<b>-77.153.888</b>	<b>-88.331.942</b>	<b>-91.915.131</b>	<b>-95.078.167</b>	<b>-98.083.972</b>
30	-	globaler Minderaufwand	0	0	0	0	0	0
31	=	<b>Teilergebnis nach Abzug globaler Minderaufwand (=Zeilen 29 und 30)</b>	<b>-76.831.160</b>	<b>-77.153.888</b>	<b>-88.331.942</b>	<b>-91.915.131</b>	<b>-95.078.167</b>	<b>-98.083.972</b>

**F0\_06 Kinder-, Jugend- und Familienhilfe****F0\_0602 Förderung von Familien**

Ifd. Nr.	Teilfinanzplan A. Zahlungsübersicht  Einzahlungs- und Auszahlungsarten	Ergebnis 2020	Ansatz 2021	Ansatz 2022	VE 2022	VE 2022 wirksam in 2023	VE 2022 wirksam in 2024	VE 2022 wirksam in 2025	VE 2022 wirksam in 2026	Planung 2023	Planung 2024	Planung 2025
		EUR	EUR	EUR	EUR	EUR	EUR	EUR	EUR	EUR	EUR	EUR
	Investitionstätigkeit	1	2	3	4	5	6	7	8	9	10	11
1	Zuwend. f. Investitionsmaßnahmen	39.329	10.000	10.000	0	0	0	0	0	10.000	10.000	10.000
2	+ Einz. Veräußerung v. Sachanlagen	1.280	0	0	0	0	0	0	0	0	0	0
3	+ Einz. Veräußerung v. Finanzanlagen	0	0	0	0	0	0	0	0	0	0	0
4	+ Einz. a. Beiträgen u.ä. Entgelten	0	0	0	0	0	0	0	0	0	0	0
5	+ Sonstige Investitionseinzahlungen	0	0	0	0	0	0	0	0	0	0	0
<b>6</b>	<b>= Summe investive Einzahlungen</b>	<b>40.609</b>	<b>10.000</b>	<b>10.000</b>	<b>0</b>	<b>0</b>	<b>0</b>	<b>0</b>	<b>0</b>	<b>10.000</b>	<b>10.000</b>	<b>10.000</b>
7	- Ausz. Erwerb v. Grundst. u. Gebäuden	0	0	0	0	0	0	0	0	0	0	0
8	- Auszahlungen für Baumaßnahmen	0	0	0	0	0	0	0	0	0	0	0
9	- Ausz. Erwerb v. bewegl. Anlageverm.	-50.207	-67.000	-67.000	0	0	0	0	0	-67.000	-67.000	-67.000
10	- Ausz. f. d. Erwerb von Finanzanlagen	0	0	0	0	0	0	0	0	0	0	0
11	- Ausz. von aktivierbaren Zuwendungen	0	0	0	0	0	0	0	0	0	0	0
12	- Sonstige Investitionsauszahlungen	0	0	0	0	0	0	0	0	0	0	0
<b>13</b>	<b>= Summe investive Auszahlungen</b>	<b>-50.207</b>	<b>-67.000</b>	<b>-67.000</b>	<b>0</b>	<b>0</b>	<b>0</b>	<b>0</b>	<b>0</b>	<b>-67.000</b>	<b>-67.000</b>	<b>-67.000</b>
<b>14</b>	<b>= Saldo der Investitionstätigkeit (= Zeilen 6 und 13)</b>	<b>-9.598</b>	<b>-57.000</b>	<b>-57.000</b>	<b>0</b>	<b>0</b>	<b>0</b>	<b>0</b>	<b>0</b>	<b>-57.000</b>	<b>-57.000</b>	<b>-57.000</b>

Ifd. Nr.	Teilfinanzplan B. Planung einzelner Investitionsmaßnahmen  Einzahlungs- und Auszahlungsarten	Ergebnis 2020	Ansatz 2021	Ansatz 2022	VE 2022	VE 2022 wirksam in 2023	VE 2022 wirksam in 2024	VE 2022 wirksam in 2025	VE 2022 wirksam in 2026	Planung 2023	Planung 2024	Planung 2025	Bisher bereit- gestelltes Budget	Geplante Gesamt- kosten-/ einnahmen
		EUR	EUR	EUR	EUR	EUR	EUR	EUR	EUR	EUR	EUR	EUR	EUR	EUR
		1	2	3	4	5	6	7	8	9	10	11	12	13
<b>unterhalb Wertgrenze:</b>														
1	Zuwend. f. Investitionsmaßnahmen	39.329	10.000	10.000	0	0	0	0	0	10.000	10.000	10.000	235.426	275.426
2	+ Einzahl. Veräußerung v. Sachanlagen	1.280	0	0	0	0	0	0	0	0	0	0	41.872	41.872
3	+ Einzahl. Veräußerung v. Finanzanlag	0	0	0	0	0	0	0	0	0	0	0	0	0
4	+ Einzahl. a. Beiträgen u.ä. Entgelten	0	0	0	0	0	0	0	0	0	0	0	0	0
5	+ Sonstige Investitionseinzahlungen	0	0	0	0	0	0	0	0	0	0	0	0	0
6	= <b>Einzahlungen a. Investitionstätigkeit</b>	<b>40.609</b>	<b>10.000</b>	<b>10.000</b>	<b>0</b>	<b>0</b>	<b>0</b>	<b>0</b>	<b>0</b>	<b>10.000</b>	<b>10.000</b>	<b>10.000</b>	<b>277.298</b>	<b>317.298</b>
7	- Ausz. Erwerb v. Grundst. u. Gebäuden	0	0	0	0	0	0	0	0	0	0	0	0	0
8	- Auszahlungen für Baumaßnahmen	0	0	0	0	0	0	0	0	0	0	0	0	0
9	- Ausz. Erwerb v. bewegl. Anlageverm.	-50.207	-67.000	-67.000	0	0	0	0	0	-67.000	-67.000	-67.000	-405.576	-673.576
10	- Ausz. f.d. Erwerb von Finanzanlagen	0	0	0	0	0	0	0	0	0	0	0	-44.113	-44.113
11	- Ausz. von aktivierbaren Zuwendungen	0	0	0	0	0	0	0	0	0	0	0	-2.401	-2.401
12	- Sonstige Investitionsauszahlungen	0	0	0	0	0	0	0	0	0	0	0	0	0
13	= <b>Auszahlungen a. Investitionstätigkeit</b>	<b>-50.207</b>	<b>-67.000</b>	<b>-67.000</b>	<b>0</b>	<b>0</b>	<b>0</b>	<b>0</b>	<b>0</b>	<b>-67.000</b>	<b>-67.000</b>	<b>-67.000</b>	<b>-452.090</b>	<b>-720.090</b>
14	= <b>Saldo aus Investitionstätigkeit</b>	<b>-9.598</b>	<b>-57.000</b>	<b>-57.000</b>	<b>0</b>	<b>0</b>	<b>0</b>	<b>0</b>	<b>0</b>	<b>-57.000</b>	<b>-57.000</b>	<b>-57.000</b>	<b>-174.792</b>	<b>-402.792</b>



**F0\_06**                    **Kinder-, Jugend- und Familienhilfe**  
**F0\_0602**                **Förderung von Familien**

<b>Produktbereich</b>	Numerik 11.06	Bezeichnung Kinder-, Jugend- und Familienhilfe	Produktgruppenverantwortliche/r Dezernent/in Nürnberger, Ingo, Dezernat 5
<b>Produktgruppe</b>	Numerik 11.06.02	Bezeichnung Förderung von Familien	Bezeichnung des politischen Gremiums Jugendhilfeausschuss
		Zuständige Organisationseinheit 510, Amt für Jugend und Familie - Jugendamt -	Produktgruppenverantwortliche/r Epp, Georg
<b>Spezielle Bewirtschaftungsregeln</b>			
Teilergebnisplan Zuwendungen für Projekte und Spendenmittel sind zweckgebunden und dürfen nur zweckentsprechend verwendet werden. Zweckgebundene Mehrerträge berechtigen zu zweckgebundenen Mehraufwendungen.			
Teilfinanzplan			
Sonstiges			
<b>Erläuterungen zu den Haushaltspositionen</b>			
Teilergebnisplan Nachfolgend werden wesentliche Haushaltspositionen erläutert: Erträge: zu Zeile 3: Kostenbeiträge und Ersatzleistungen von Sozialleistungsträgern im Bereich der Hilfen zur Erziehung zu Zeile 4: Kostenerstattungen für stationäre städt. Leistungen zu Zeile 5: Verkaufserlöse und Erstattungen für die Verpflegung in den städt. Heimen zu Zeile 6: Kostenerstattungen von anderen örtlichen und überörtlichen Trägern im Rahmen der Hilfe zur Erziehung außerhalb von Familien Erstattungen des Landes aus der Abrechnung des Elterngeldes Aufwendungen: zu Zeile 15: alle direkten Leistungen für die Hilfeempfänger in und außerhalb von Einrichtungen, allgemeine Beratung und Förderung von Familien, Hilfen zur Erziehung innerhalb von Familien, Hilfen zur Erziehung außerhalb von Familien zu Zeile 16: Mietzahlungen an den ISB			
Teilfinanzplan			
Sonstiges			

**C0\_06 Kinder-, Jugend- und Familienhilfe**  
**C0\_0603 Unterstützung in rechtlichen Verfahren**

<b>Produktbereich</b>	Numerik 11.06	Bezeichnung Kinder-, Jugend- u. Familienhilfe	Produktgruppenverantwortliche/r Dezentent/in Nürnberger, Ingo, Dezernat 5
<b>Produktgruppe</b>	Numerik 11.06.03	Bezeichnung Unterstützung in rechtlichen Fragen	Bezeichnung des politischen Gremiums Jugendhilfeausschuss
		Zuständige Organisationseinheit 510, Amt für Jugend und Familie - Jugendamt -	Produktgruppenverantwortliche/r Epp, Georg
<b>Inhalte der Produktgruppe</b>			
<b>Beschreibung</b>			
Beratung und Unterstützung bei der Interessenvertretung von Kindern, Jugendlichen und Eltern. Wahrnehmung der gesetzlichen Vertretung von Kindern und Jugendlichen zur Sicherstellung ihrer rechtlichen, finanziellen und erzieherischen Ansprüche. Mitwirkung in Verfahren von Jugendlichen und jungen volljährigen Straftätern und Straftäterinnen vor dem Jugendgericht, unter Berücksichtigung ihrer erzieherischen und sozialen Belange. Mitwirkung im familiengerichtlichen Verfahren zur Erreichung möglichst einvernehmlicher Regelungen zum Wohle des Kindes. Beratung, Begleitung und Vermittlung der Annahme als Kind (Adoption).			
<b>Zielsetzung</b>			
<ol style="list-style-type: none"> <li>1. Die Beratung von Eltern, Kindern und Jugendlichen ist gewährleistet.</li> <li>2. Die rechtlichen Interessen von Eltern, Kindern und Jugendlichen sind sichergestellt.</li> <li>3. Die Lebenssituation von Kindern und Jugendlichen (0 – 21 J.) ist verbessert.</li> </ol>			
<b>Zielerreichung</b>			
<ol style="list-style-type: none"> <li>1. Interessenvertretung im Rahmen der Beistandschaft.</li> <li>2. Vertretung im Rahmen der Pflegschaften und Vormundschaften.</li> <li>3. Mitwirkung in Verfahren nach dem Jugendgerichtsgesetz.</li> <li>4. Mitwirkung in Verfahren nach dem Familiengerichtsgesetz.</li> <li>5. Beteiligung bei Adoptionsverfahren.</li> </ol>			
<b>Zielgruppe</b>			
Eltern, Kinder und Jugendliche			
<b>Besonderheiten im Haushaltsjahr</b>			

**C0\_06**                    **Kinder-, Jugend- und Familienhilfe**  
**C0\_0603**                **Unterstützung in rechtlichen Verfahren**  
**10603**                    **Unterstützung in rechtlichen Verfahren**

<b>Kennzahlen und Indikatoren der Zielerreichung und Leistungsmengen</b>	<b>Ergebnis 2020</b>	<b>Ansatz 2021</b>	<b>Ansatz 2022</b>	<b>Planung 2023</b>	<b>Planung 2024</b>	<b>Planung 2025</b>
	<b>1</b>	<b>2</b>	<b>3</b>	<b>4</b>	<b>5</b>	<b>6</b>
<b>11.06.03: Unterstützung in rechtl. Verfahren</b>						
Anzahl Beistandschaften (Stück)	1.028,42	1.280,00	1.280,00	1.280,00	1.280,00	1.280,00
Zahl der Vormundschaften und Pflegschaft (Stück)	179,50	200,00	200,00	200,00	200,00	200,00
Fälle Jugendgerichtsgesetz (Stück)	584,58	920,00	920,00	920,00	920,00	920,00
Fälle Familiengerichtsgesetz (Stück)	113,75	220,00	220,00	220,00	220,00	220,00
Anzahl Adoptionen (Stück)	18,00	1,00	1,00	1,00	1,00	1,00
Aufwand der PG pro 1000 Einwohner (Euro)	7.855,13	8.268,21	5.370,39	5.477,99	5.587,26	5.681,06
Aufwand der PG/Gesamtaufwand Haushalt (%)	0,19	0,19	0,11	0,12	0,12	0,12
Ertrag / Aufwand der PG (%)	0,56	0,54	1,82	0,03	0,03	0,04

**C0\_06                    Kinder-, Jugend- und Familienhilfe**  
**C0\_0603                Unterstützung in rechtlichen Verfahren**

**Produktgruppenübersicht:**

<b>Produkt</b>	<b>Numerik</b> 11.06.03.01	<b>Bezeichnung</b> Beistandschaften u. ges. Vertretungen
<b>Beschreibung des Produktes</b> Der Beistand ist Interessenvertreter des Kindes. Er berät und unterstützt alleinerziehende Elternteile insbesondere bei der Feststellung der Vaterschaft und bei der Geltendmachung von Unterhaltsansprüchen des Kindes. Vormund- u. Pflegschaften beinhalten die gesetzliche Vertretung des Kindes. Die Vertretung umfasst die Wahrnehmung der elterlichen Sorge (Personen- und Vermögenssorge) oder Teilbereiche daraus.		
<b>Produkt</b>	<b>Numerik</b> 11.06.03.02	<b>Bezeichnung</b> Mitwirkung in gerichtl. Verfahren
<b>Beschreibung des Produktes</b> Die Jugendgerichtshilfe hat in Verfahren nach dem Jugendgerichtsgesetz mitzuwirken. Sie berät und betreut dabei Jugendliche und junge Volljährige und bringt erzieherische und soziale Gesichtspunkte ein. Innerhalb der Familiengerichtshilfe wirkt das Jugendamt bei der Vereinbarung möglichst einvernehmlicher Regelungen zum Wohle des Kindes mit.		
<b>Produkt</b>	<b>Numerik</b> 11.06.03.03	<b>Bezeichnung</b> Adoptionen
<b>Beschreibung des Produktes</b> Beratung und Begleitung adoptionswilliger Personen. Vorbereitung der Annahme als Kind. Vermittlung von Kindern in adoptionsbereite Familien. Prüfung der Rechtslage und Vorbereitung der Annahme als Kind bei Auslandsadoptionen.		

C0\_06

## Kinder-, Jugend- und Familienhilfe

C0\_0603

## Unterstützung in rechtlichen Verfahren

Ifd. Nr.		Teilergebnisplan (Produktbereichs-/Produktgruppenplan) Ertrags- und Aufwandsarten	Ergebnis 2020	Ansatz 2021	Ansatz 2022	Planung 2023	Planung 2024	Planung 2025
			EUR	EUR	EUR	EUR	EUR	EUR
			1	2	3	4	5	6
1		Steuern und ähnliche Abgaben	0	0	0	0	0	0
2	+	Zuwendungen und allgemeine Umlagen	14.939	15.127	33.003	466	613	795
3	+	Sonstige Transfererträge	0	0	0	0	0	0
4	+	Öffentlich-rechtliche Leistungsentgelte	0	0	0	0	0	0
5	+	Privatrechtliche Leistungsentgelte	0	0	0	0	0	0
6	+	Kostenerstattungen und Kostenumlagen	0	0	0	0	0	0
7	+	Sonstige ordentliche Erträge	0	0	0	0	0	0
8	+	Aktivierete Eigenleistungen	0	0	0	0	0	0
9	+/-	Bestandsveränderungen	0	0	0	0	0	0
<b>10</b>	<b>=</b>	<b>Ordentliche Erträge</b>	<b>14.939</b>	<b>15.127</b>	<b>33.003</b>	<b>466</b>	<b>613</b>	<b>795</b>
11	-	Personalaufwendungen	-2.026.765	-2.175.976	-1.289.887	-1.319.077	-1.349.594	-1.375.590
12	-	Versorgungsaufwendungen	0	0	0	0	0	0
13	-	Aufwendungen für Sach- und Dienstleistungen	-14.448	-16.317	-7.303	-8.147	-8.998	-8.998
14	-	Bilanzielle Abschreibungen	-948	-1.361	-915	-1.051	-1.200	-1.381
15	-	Transferaufwendungen	-146.773	-167.538	-176.273	-181.532	-186.896	-192.367

Ifd. Nr.		Teilergebnisplan (Produktbereichs-/Produktgruppenplan) Ertrags- und Aufwandsarten	Ergebnis 2020	Ansatz 2021	Ansatz 2022	Planung 2023	Planung 2024	Planung 2025
			EUR	EUR	EUR	EUR	EUR	EUR
			1	2	3	4	5	6
16	-	Sonstige ordentliche Aufwendungen	-158.240	-133.230	-94.999	-94.999	-94.999	-94.999
17	=	<b>Ordentliche Aufwendungen</b>	<b>-2.347.174</b>	<b>-2.494.422</b>	<b>-1.569.376</b>	<b>-1.604.806</b>	<b>-1.641.685</b>	<b>-1.673.334</b>
18	=	<b>Ordentliches Ergebnis (= Zeilen 10 und 17)</b>	<b>-2.332.235</b>	<b>-2.479.295</b>	<b>-1.536.374</b>	<b>-1.604.340</b>	<b>-1.641.072</b>	<b>-1.672.539</b>
19	+	Finanzerträge	0	0	0	0	0	0
20	-	Zinsen und sonstige Finanzaufwendungen	0	0	0	0	0	0
21	=	<b>Finanzergebnis (= Zeilen 19 und 20)</b>	<b>0</b>	<b>0</b>	<b>0</b>	<b>0</b>	<b>0</b>	<b>0</b>
22	=	<b>Ergebnis der laufenden Verwaltungstätigkeit (= Zeilen 18 und 21)</b>	<b>-2.332.235</b>	<b>-2.479.295</b>	<b>-1.536.374</b>	<b>-1.604.340</b>	<b>-1.641.072</b>	<b>-1.672.539</b>
23	+	Außerordentliche Erträge	0	0	0	0	0	0
24	-	Außerordentliche Aufwendungen	0	0	0	0	0	0
25	=	<b>Außerordentliches Ergebnis (= Zeilen 23 und 24)</b>	<b>0</b>	<b>0</b>	<b>0</b>	<b>0</b>	<b>0</b>	<b>0</b>
26	=	<b>Ergebnis vor internen Leistungsbeziehungen (= Zeilen 22 und 25)</b>	<b>-2.332.235</b>	<b>-2.479.295</b>	<b>-1.536.374</b>	<b>-1.604.340</b>	<b>-1.641.072</b>	<b>-1.672.539</b>
27	+	Erträge aus internen Leistungsbeziehungen	392.940	373.404	409.302	410.415	410.481	410.546
28	-	Aufwendungen aus internen Leistungsbeziehungen	-708.653	-681.905	-655.118	-657.169	-657.290	-657.411
29	=	<b>Teilergebnis (= Zeilen 26 bis 28)</b>	<b>-2.647.948</b>	<b>-2.787.796</b>	<b>-1.782.190</b>	<b>-1.851.094</b>	<b>-1.887.882</b>	<b>-1.919.404</b>
30	-	globaler Minderaufwand	0	0	0	0	0	0
31	=	<b>Teilergebnis nach Abzug globaler Minderaufwand (=Zeilen 29 und 30)</b>	<b>-2.647.948</b>	<b>-2.787.796</b>	<b>-1.782.190</b>	<b>-1.851.094</b>	<b>-1.887.882</b>	<b>-1.919.404</b>

lfd. Nr.	Teilfinanzplan B. Planung einzelner Investitionsmaßnahmen  Einzahlungs- und Auszahlungsarten	Ergebnis 2020	Ansatz 2021	Ansatz 2022	VE 2022	VE 2022 wirksam in 2023	VE 2022 wirksam in 2024	VE 2022 wirksam in 2025	VE 2022 wirksam in 2026	Planung 2023	Planung 2024	Planung 2025	Bisher bereit- gestelltes Budget	Geplante Gesamt- kosten/- einnahmen
		EUR	EUR	EUR	EUR	EUR	EUR	EUR	EUR	EUR	EUR	EUR	EUR	EUR
		1	2	3	4	5	6	7	8	9	10	11	12	13
<b>unterhalb Wertgrenze:</b>														
1	Zuwend. f. Investitionsmaßnahmen	0	0	0	0	0	0	0	0	0	0	0	7.569	7.569
2	+ Einzahl. Veräußerung v. Sachanlagen	0	0	0	0	0	0	0	0	0	0	0	0	0
3	+ Einzahl. Veräußerung v. Finanzanlag	0	0	0	0	0	0	0	0	0	0	0	0	0
4	+ Einzahl. a. Beiträgen u.ä. Entgelten	0	0	0	0	0	0	0	0	0	0	0	0	0
5	+ Sonstige Investitionseinzahlungen	0	0	0	0	0	0	0	0	0	0	0	0	0
6	= <b>Einzahlungen a. Investitionstätigkeit</b>	<b>0</b>	<b>0</b>	<b>0</b>	<b>0</b>	<b>0</b>	<b>0</b>	<b>0</b>	<b>0</b>	<b>0</b>	<b>0</b>	<b>0</b>	<b>7.569</b>	<b>7.569</b>
7	- Ausz. Erwerb v. Grundst. u. Gebäuden	0	0	0	0	0	0	0	0	0	0	0	0	0
8	- Auszahlungen für Baumaßnahmen	0	0	0	0	0	0	0	0	0	0	0	0	0
9	- Ausz. Erwerb v. bewegl. Anlageverm.	0	0	0	0	0	0	0	0	0	0	0	-7.569	-7.569
10	- Ausz. f.d. Erwerb von Finanzanlagen	0	0	0	0	0	0	0	0	0	0	0	0	0
11	- Ausz. von aktivierbaren Zuwendungen	0	0	0	0	0	0	0	0	0	0	0	0	0
12	- Sonstige Investitionsauszahlungen	0	0	0	0	0	0	0	0	0	0	0	0	0
13	= <b>Auszahlungen a. Investitionstätigkeit</b>	<b>0</b>	<b>0</b>	<b>0</b>	<b>0</b>	<b>0</b>	<b>0</b>	<b>0</b>	<b>0</b>	<b>0</b>	<b>0</b>	<b>0</b>	<b>-7.569</b>	<b>-7.569</b>
14	= <b>Saldo aus Investitionstätigkeit</b>	<b>0</b>	<b>0</b>	<b>0</b>	<b>0</b>	<b>0</b>	<b>0</b>	<b>0</b>	<b>0</b>	<b>0</b>	<b>0</b>	<b>0</b>	<b>0</b>	<b>0</b>

**F0\_06**                    **Kinder-, Jugend- und Familienhilfe**  
**F0\_0603**                **Unterstützung in rechtlichen Verfahren**

<b>Produktbereich</b>	Numerik 11.06	Bezeichnung Kinder-, Jugend- u. Familienhilfe	Produktgruppenverantwortliche/r Dezentent/in Nürnberger, Ingo, Dezernat 5
<b>Produktgruppe</b>	Numerik 11.06.03	Bezeichnung Unterstützung in rechtlichen Verfahren	Bezeichnung des politischen Gremiums Jugendhilfeausschuss
		Zuständige Organisationseinheit 510, Amt für Jugend und Familie - Jugendamt -	Produktgruppenverantwortliche/r Epp, Georg
<b>Spezielle Bewirtschaftungsregeln</b>			
Teilergebnisplan			
Zuwendungen für Projekte und Spendenmittel sind zweckgebunden und dürfen nur zweckentsprechend verwendet werden. Zweckgebundene Mehrerträge berechtigen zu zweckgebundenen Mehraufwendungen.			
Teilfinanzplan			
Sonstiges			
<b>Erläuterungen zu den Haushaltspositionen</b>			
Teilergebnisplan			
Zeile 15: Straffälligenhilfe (Vertragsleistung); Pflege- u. Adoptionsvermittlung			
Teilfinanzplan			
Sonstiges			
<b>Sonstige Daten über örtliche Verhältnisse</b>			



## C0\_07

## Gesundheitsdienste

lfd. Nr.		Teilergebnisplan (Produktbereichs-/Produktgruppenplan) Ertrags- und Aufwandsarten	Ergebnis 2020	Ansatz 2021	Ansatz 2022	Planung 2023	Planung 2024	Planung 2025
			EUR	EUR	EUR	EUR	EUR	EUR
			1	2	3	4	5	6
1		Steuern und ähnliche Abgaben	0	0	0	0	0	0
2	+	Zuwendungen und allgemeine Umlagen	674.131	183.937	122.923	104.726	104.597	103.955
3	+	Sonstige Transfererträge	0	0	0	0	0	0
4	+	Öffentlich-rechtliche Leistungsentgelte	321.070	372.779	372.779	372.779	372.779	372.779
5	+	Privatrechtliche Leistungsentgelte	10.007	2.907	2.907	2.907	2.907	2.907
6	+	Kostenerstattungen und Kostenumlagen	915.377	743.360	1.796.800	1.796.800	1.796.800	1.796.800
7	+	Sonstige ordentliche Erträge	16.513	3.149	3.149	3.149	3.149	3.149
8	+	Aktiviert Eigenleistungen	0	0	0	0	0	0
9	+/-	Bestandsveränderungen	0	0	0	0	0	0
<b>10</b>	<b>=</b>	<b>Ordentliche Erträge</b>	<b>1.937.098</b>	<b>1.306.132</b>	<b>2.298.558</b>	<b>2.280.361</b>	<b>2.280.232</b>	<b>2.279.590</b>
11	-	Personalaufwendungen	-4.356.639	-4.651.693	-5.655.426	-5.772.203	-5.750.117	-5.826.687
12	-	Versorgungsaufwendungen	0	0	0	0	0	0
13	-	Aufwendungen für Sach- und Dienstleistungen	-685.706	-495.173	-528.553	-533.219	-533.219	-533.219
14	-	Bilanzielle Abschreibungen	-19.230	-7.293	-8.734	-8.878	-9.389	-9.414
15	-	Transferaufwendungen	-773.958	-716.867	-809.120	-802.551	-816.215	-829.834
16	-	Sonstige ordentliche Aufwendungen	-780.548	-595.334	-1.135.587	-935.587	-935.587	-935.587

Ifd. Nr.		<b>Teilergebnisplan</b> (Produktbereichs-/Produktgruppenplan) Ertrags- und Aufwandsarten	Ergebnis 2020	Ansatz 2021	Ansatz 2022	Planung 2023	Planung 2024	Planung 2025
			EUR	EUR	EUR	EUR	EUR	EUR
			1	2	3	4	5	6
17	=	Ordentliche Aufwendungen	-6.616.080	-6.466.360	-8.137.420	-8.052.438	-8.044.527	-8.134.741
18	=	Ordentliches Ergebnis (= Zeilen 10 und 17)	-4.678.983	-5.160.227	-5.838.862	-5.772.077	-5.764.295	-5.855.151
19	+	Finanzerträge	0	0	0	0	0	0
20	-	Zinsen und sonstige Finanzaufwendungen	0	0	0	0	0	0
21	=	Finanzergebnis (= Zeilen 19 und 20)	0	0	0	0	0	0
22	=	Ergebnis der laufenden Verwaltungstätigkeit (= Zeilen 18 und 21)	-4.678.983	-5.160.227	-5.838.862	-5.772.077	-5.764.295	-5.855.151
23	+	Außerordentliche Erträge	0	0	0	0	0	0
24	-	Außerordentliche Aufwendungen	0	0	0	0	0	0
25	=	Außerordentliches Ergebnis (= Zeilen 23 und 24)	0	0	0	0	0	0
26	=	Ergebnis vor internen Leistungsbeziehungen (= Zeilen 22 und 25)	-4.678.983	-5.160.227	-5.838.862	-5.772.077	-5.764.295	-5.855.151
27	+	Erträge aus internen Leistungsbeziehungen	126.020	92.571	103.054	103.054	103.054	103.054
28	-	Aufwendungen aus internen Leistungsbeziehungen	-676.023	-474.616	-562.074	-562.074	-562.074	-562.074
29	=	Teilergebnis (= Zeilen 26 bis 28)	-5.228.986	-5.542.272	-6.297.882	-6.231.098	-6.223.315	-6.314.172
30	-	globaler Minderaufwand	0	0	0	0	0	0
31	=	Teilergebnis nach Abzug globaler Minderaufwand (=Zeilen 29 und 30)	-5.228.986	-5.542.272	-6.297.882	-6.231.098	-6.223.315	-6.314.172

## F0\_07

## Gesundheitsdienste

Ifd. Nr.	Teilfinanzplan A. Zahlungsübersicht  Einzahlungs- und Auszahlungsarten	Ergebnis 2020	Ansatz 2021	Ansatz 2022	VE 2022	VE 2022 wirksam in 2023	VE 2022 wirksam in 2024	VE 2022 wirksam in 2025	VE 2022 wirksam in 2026	Planung 2023	Planung 2024	Planung 2025
		EUR	EUR	EUR	EUR	EUR	EUR	EUR	EUR	EUR	EUR	EUR
	Investitionstätigkeit	1	2	3	4	5	6	7	8	9	10	11
1	Zuwend. f. Investitionsmaßnahmen	4.611	0	0	0	0	0	0	0	0	0	0
2	+ Einz. Veräußerung v. Sachanlagen	0	0	0	0	0	0	0	0	0	0	0
3	+ Einz. Veräußerung v. Finanzanlagen	0	0	0	0	0	0	0	0	0	0	0
4	+ Einz. a. Beiträgen u.ä. Entgelten	0	0	0	0	0	0	0	0	0	0	0
5	+ Sonstige Investitionseinzahlungen	0	0	0	0	0	0	0	0	0	0	0
<b>6</b>	<b>= Summe investive Einzahlungen</b>	<b>4.611</b>	<b>0</b>	<b>0</b>	<b>0</b>	<b>0</b>	<b>0</b>	<b>0</b>	<b>0</b>	<b>0</b>	<b>0</b>	<b>0</b>
7	- Ausz. Erwerb v. Grundst. u. Gebäuden	0	0	0	0	0	0	0	0	0	0	0
8	- Auszahlungen für Baumaßnahmen	0	0	0	0	0	0	0	0	0	0	0
9	- Ausz. Erwerb v. bewegl. Anlageverm.	-37.931	-15.528	-14.528	0	0	0	0	0	-17.028	-14.528	-17.028
10	- Ausz. f. d. Erwerb von Finanzanlagen	0	0	0	0	0	0	0	0	0	0	0
11	- Ausz. von aktivierbaren Zuwendungen	0	0	0	0	0	0	0	0	0	0	0
12	- Sonstige Investitionsauszahlungen	0	0	0	0	0	0	0	0	0	0	0
<b>13</b>	<b>= Summe investive Auszahlungen</b>	<b>-37.931</b>	<b>-15.528</b>	<b>-14.528</b>	<b>0</b>	<b>0</b>	<b>0</b>	<b>0</b>	<b>0</b>	<b>-17.028</b>	<b>-14.528</b>	<b>-17.028</b>
<b>14</b>	<b>= Saldo der Investitionstätigkeit (= Zeilen 6 und 13)</b>	<b>-33.320</b>	<b>-15.528</b>	<b>-14.528</b>	<b>0</b>	<b>0</b>	<b>0</b>	<b>0</b>	<b>0</b>	<b>-17.028</b>	<b>-14.528</b>	<b>-17.028</b>

**C0\_07 Gesundheitsdienste**  
**C0\_0701 Gesundheitsförderung**

<b>Produktbereich</b>	Numerik 11.07	Bezeichnung Gesundheitsdienste	Produktgruppenverantwortliche/r Dezentent/in N. N., Dezernat 3
<b>Produktgruppe</b>	Numerik 11.07.01	Bezeichnung Gesundheitsförderung	Bezeichnung des politischen Gremiums Sozial- u. Gesundheitsausschuss
		Zuständige Organisationseinheit 530, Gesundheitsamt	Produktgruppenverantwortliche/r Dr. Schmid, Peter
<b>Inhalte der Produktgruppe</b>			
<b>Beschreibung</b>			
Dokumentation u. Berichterstattung zur gesundheitl. Lage in Bielefeld, Initiierung, Koordinierung u. Vernetzung v. Maßnahmen zur Gewährl. einer abgest. u. bedarfsgem. Weiterentwicklung d. psychosozialen u. gesundheitl. Versorgung, Planung u. Durchführung v. Veranstalt. z. Thema Gesundheit, Durchführung v. Schuleingangs- u. Kindertagesstättenuntersuchungen, Reihenuntersuchungen in Schulen, Zahnprophylaxe m. Unterst. d. Krankenkassen, Zahnbehandlung für Asylbewerber, Erhebung u. Aufbereitung v. Gesundheitsdaten f. verschiedene Maßnahmen im Bereich Gesundheitswesen			
<b>Zielsetzung</b>			
Förderung der Gesundheit u. Leistungsfähigkeit der Bielefelder Einwohner durch Gesundheitsplanung u. -berichterstattung, zahnärztl. Untersuchungen, Behandlungen und Prophylaxe			
<b>Zielerreichung</b>			
<ol style="list-style-type: none"> <li>1. Optimierung der gesundheitlichen Versorgung durch Umsetzung der Bielefelder Gesundheitsziele.</li> <li>2. Planungsgrundlagen entwickeln durch modulare Berichterstattung.</li> <li>3. Schulfähigkeit der Kinder eines Einschulungsjahrganges feststellen.</li> <li>4. Verbesserung der Zahn- und Mundgesundheit bei Kindern und Jugendlichen durch Reihenuntersuchungen und ggfls. Beratung</li> <li>5. Information, Instruktion und Motivation von Kindern zur optimalen Mundhygiene und zur gesunden Ernährung.</li> </ol>			
<b>Zielgruppe</b>			
Bielefelder Bevölkerung (schwerpunktmäßig: Kinder u. Jugendliche, Eltern, Lehrer /-innen, Erzieher /-innen, Therapeuten und Förderstellen)			
<b>Besonderheiten im Haushaltsjahr</b>			
keine			

**C0\_07 Gesundheitsdienste**  
**C0\_0701 Gesundheitsförderung**  
**10701 Gesundheitsförderung**

<b>Kennzahlen und Indikatoren der Zielerreichung und Leistungsmengen</b>	<b>Ergebnis 2020</b>	<b>Ansatz 2021</b>	<b>Ansatz 2022</b>	<b>Planung 2023</b>	<b>Planung 2024</b>	<b>Planung 2025</b>
	<b>1</b>	<b>2</b>	<b>3</b>	<b>4</b>	<b>5</b>	<b>6</b>
<b>11.07.01: Gesundheitsförderung</b>						
Schuleingangsuntersuchungen (Stück)	2.728,00	3.250,00	3.250,00	3.250,00	3.250,00	3.250,00
Zahnärztliche Vorsorgeuntersuchung (Stück)	4.879,00	26.000,00	26.000,00	26.000,00	26.000,00	26.000,00
Zahnprophylaxemaßnahmen bei Kindern (Stück)	10.604,00	35.000,00	35.000,00	35.000,00	35.000,00	35.000,00
Aufwand der PG pro 1000 Einwohner (Euro)	5.999,17	6.393,78	8.147,43	7.686,50	7.515,32	7.595,83
Aufwand der PG/Gesamtaufwand Haushalt (%)	0,14	0,15	0,17	0,16	0,16	0,16
Ertrag / Aufwand der PG (%)	2,33	10,73	16,09	17,06	17,44	17,23

**C0\_07 Gesundheitsdienste**  
**C0\_0701 Gesundheitsförderung**

**Produktgruppenübersicht:**

<b>Produkt</b>	<b>Numerik</b> 11.07.01.01	<b>Bezeichnung</b> Koordination/Planung, Geschäftsf. KGK
<b>Beschreibung des Produktes</b> Dokumentation u. Berichterstattung zur gesundheitl. Lage der Bevölkerung in Bielefeld, Planung u. Konzeptentwicklung, Initiierung, Koordinierung u. Vernetzung von Maßnahmen zur Gewährleistung einer abgestimmten u. bedarfsgerechten Weiterentwicklung d. psychosozialen u. gesundheitl. Versorgung, Planung u. Durchführung v. Veranstaltungen zum Thema Gesundheit		
<b>Produkt</b>	<b>Numerik</b> 11.07.01.02	<b>Bezeichnung</b> Gesundheitsberichterstattung
<b>Beschreibung des Produktes</b> Erhebung und Aufbereitung von Gesundheitsdaten für verschiedene Maßnahmen im Bereich des Gesundheitswesens		
<b>Produkt</b>	<b>Numerik</b> 11.07.01.03	<b>Bezeichnung</b> Präv. Kinder u. Jugendliche, Reihenunt.
<b>Beschreibung des Produktes</b> Durchführung von Schuleingangs-, Schulentlassungs- und Kindertagesstättenuntersuchungen, schulärztl. Sprechstunden, betriebsärztl. Beratung in Kindertagesstätten, Haupt- und Sonderschulen.		
<b>Produkt</b>	<b>Numerik</b> 11.07.01.04	<b>Bezeichnung</b> Zahnärztl. Präv. und Behandlung
<b>Beschreibung des Produktes</b> Reihenuntersuchungen in Schulen und Kindertagesstätten, Zahnbehandlung für Asylbewerber		
<b>Produkt</b>	<b>Numerik</b> 11.07.01.05	<b>Bezeichnung</b> Arbeitsgemeinschaft Zahngesundheit
<b>Beschreibung des Produktes</b> Zahnärztliche Gruppenprophylaxe mit Unterstützung der Krankenkassen zur Verhütung von Zahn- u. Munderkrankungen bei Kindern und Jugendlichen		

**C0\_07 Gesundheitsdienste**  
**C0\_0701 Gesundheitsförderung**

Ifd. Nr.		Teilergebnisplan (Produktbereichs-/Produktgruppenplan) Ertrags- und Aufwandsarten	Ergebnis 2020	Ansatz 2021	Ansatz 2022	Planung 2023	Planung 2024	Planung 2025
			EUR	EUR	EUR	EUR	EUR	EUR
			1	2	3	4	5	6
1		Steuern und ähnliche Abgaben	0	0	0	0	0	0
2	+	Zuwendungen und allgemeine Umlagen	21.581	64.485	3.104	3.102	3.085	2.443
3	+	Sonstige Transfererträge	0	0	0	0	0	0
4	+	Öffentlich-rechtliche Leistungsentgelte	11.821	7.500	7.500	7.500	7.500	7.500
5	+	Privatrechtliche Leistungsentgelte	0	0	0	0	0	0
6	+	Kostenerstattungen und Kostenumlagen	14.000	160.500	432.500	432.500	432.500	432.500
7	+	Sonstige ordentliche Erträge	0	0	0	0	0	0
8	+	Aktivierete Eigenleistungen	0	0	0	0	0	0
9	+/-	Bestandsveränderungen	0	0	0	0	0	0
<b>10</b>	<b>=</b>	<b>Ordentliche Erträge</b>	<b>47.401</b>	<b>232.485</b>	<b>443.104</b>	<b>443.102</b>	<b>443.085</b>	<b>442.443</b>
11	-	Personalaufwendungen	-1.592.437	-1.729.505	-2.106.616	-2.150.167	-2.092.166	-2.119.674
12	-	Versorgungsaufwendungen	0	0	0	0	0	0
13	-	Aufwendungen für Sach- und Dienstleistungen	-44.497	-101.233	-67.613	-68.176	-68.176	-68.176
14	-	Bilanzielle Abschreibungen	-4.699	-4.059	-5.984	-6.076	-6.216	-5.920
15	-	Transferaufwendungen	0	0	0	0	0	0

Ifd. Nr.		Teilergebnisplan (Produktbereichs-/Produktgruppenplan) Ertrags- und Aufwandsarten	Ergebnis 2020	Ansatz 2021	Ansatz 2022	Planung 2023	Planung 2024	Planung 2025
			EUR	EUR	EUR	EUR	EUR	EUR
			1	2	3	4	5	6
16	-	Sonstige ordentliche Aufwendungen	-218.090	-205.394	-430.850	-230.850	-230.850	-230.850
17	=	<b>Ordentliche Aufwendungen</b>	<b>-1.859.724</b>	<b>-2.040.192</b>	<b>-2.611.062</b>	<b>-2.455.268</b>	<b>-2.397.407</b>	<b>-2.424.620</b>
18	=	<b>Ordentliches Ergebnis (= Zeilen 10 und 17)</b>	<b>-1.812.323</b>	<b>-1.807.706</b>	<b>-2.167.959</b>	<b>-2.012.166</b>	<b>-1.954.322</b>	<b>-1.982.177</b>
19	+	Finanzerträge	0	0	0	0	0	0
20	-	Zinsen und sonstige Finanzaufwendungen	0	0	0	0	0	0
21	=	<b>Finanzergebnis (= Zeilen 19 und 20)</b>	<b>0</b>	<b>0</b>	<b>0</b>	<b>0</b>	<b>0</b>	<b>0</b>
22	=	<b>Ergebnis der laufenden Verwaltungstätigkeit (= Zeilen 18 und 21)</b>	<b>-1.812.323</b>	<b>-1.807.706</b>	<b>-2.167.959</b>	<b>-2.012.166</b>	<b>-1.954.322</b>	<b>-1.982.177</b>
23	+	Außerordentliche Erträge	0	0	0	0	0	0
24	-	Außerordentliche Aufwendungen	0	0	0	0	0	0
25	=	<b>Außerordentliches Ergebnis (= Zeilen 23 und 24)</b>	<b>0</b>	<b>0</b>	<b>0</b>	<b>0</b>	<b>0</b>	<b>0</b>
26	=	<b>Ergebnis vor internen Leistungsbeziehungen (= Zeilen 22 und 25)</b>	<b>-1.812.323</b>	<b>-1.807.706</b>	<b>-2.167.959</b>	<b>-2.012.166</b>	<b>-1.954.322</b>	<b>-1.982.177</b>
27	+	Erträge aus internen Leistungsbeziehungen	3.784	2.779	3.095	3.095	3.095	3.095
28	-	Aufwendungen aus internen Leistungsbeziehungen	-177.777	-130.079	-145.864	-145.864	-145.864	-145.864
29	=	<b>Teilergebnis (= Zeilen 26 bis 28)</b>	<b>-1.986.316</b>	<b>-1.935.006</b>	<b>-2.310.728</b>	<b>-2.154.935</b>	<b>-2.097.091</b>	<b>-2.124.946</b>
30	-	globaler Minderaufwand	0	0	0	0	0	0
31	=	<b>Teilergebnis nach Abzug globaler Minderaufwand (=Zeilen 29 und 30)</b>	<b>-1.986.316</b>	<b>-1.935.006</b>	<b>-2.310.728</b>	<b>-2.154.935</b>	<b>-2.097.091</b>	<b>-2.124.946</b>



**F0\_07 Gesundheitsdienste**  
**F0\_0701 Gesundheitsförderung**

Ifd. Nr.	Teilfinanzplan A. Zahlungsübersicht  Einzahlungs- und Auszahlungsarten	Ergebnis 2020	Ansatz 2021	Ansatz 2022	VE 2022	VE 2022 wirksam in 2023	VE 2022 wirksam in 2024	VE 2022 wirksam in 2025	VE 2022 wirksam in 2026	Planung 2023	Planung 2024	Planung 2025
		EUR	EUR	EUR	EUR	EUR	EUR	EUR	EUR	EUR	EUR	EUR
	Investitionstätigkeit	1	2	3	4	5	6	7	8	9	10	11
1	Zuwend. f. Investitionsmaßnahmen	4.611	0	0	0	0	0	0	0	0	0	0
2	+ Einz. Veräußerung v. Sachanlagen	0	0	0	0	0	0	0	0	0	0	0
3	+ Einz. Veräußerung v. Finanzanlagen	0	0	0	0	0	0	0	0	0	0	0
4	+ Einz. a. Beiträgen u.ä. Entgelten	0	0	0	0	0	0	0	0	0	0	0
5	+ Sonstige Investitionseinzahlungen	0	0	0	0	0	0	0	0	0	0	0
<b>6</b>	<b>= Summe investive Einzahlungen</b>	<b>4.611</b>	<b>0</b>	<b>0</b>	<b>0</b>	<b>0</b>	<b>0</b>	<b>0</b>	<b>0</b>	<b>0</b>	<b>0</b>	<b>0</b>
7	- Ausz. Erwerb v. Grundst. u. Gebäuden	0	0	0	0	0	0	0	0	0	0	0
8	- Auszahlungen für Baumaßnahmen	0	0	0	0	0	0	0	0	0	0	0
9	- Ausz. Erwerb v. bewegl. Anlageverm.	-5.394	-3.600	-2.600	0	0	0	0	0	-5.100	-600	-7.100
10	- Ausz. f. d. Erwerb von Finanzanlagen	0	0	0	0	0	0	0	0	0	0	0
11	- Ausz. von aktivierbaren Zuwendungen	0	0	0	0	0	0	0	0	0	0	0
12	- Sonstige Investitionsauszahlungen	0	0	0	0	0	0	0	0	0	0	0
<b>13</b>	<b>= Summe investive Auszahlungen</b>	<b>-5.394</b>	<b>-3.600</b>	<b>-2.600</b>	<b>0</b>	<b>0</b>	<b>0</b>	<b>0</b>	<b>0</b>	<b>-5.100</b>	<b>-600</b>	<b>-7.100</b>
<b>14</b>	<b>= Saldo der Investitionstätigkeit (= Zeilen 6 und 13)</b>	<b>-784</b>	<b>-3.600</b>	<b>-2.600</b>	<b>0</b>	<b>0</b>	<b>0</b>	<b>0</b>	<b>0</b>	<b>-5.100</b>	<b>-600</b>	<b>-7.100</b>

lfd. Nr.	Teilfinanzplan B. Planung einzelner Investitionsmaßnahmen  Einzahlungs- und Auszahlungsarten	Ergebnis 2020	Ansatz 2021	Ansatz 2022	VE 2022	VE 2022 wirksam in 2023	VE 2022 wirksam in 2024	VE 2022 wirksam in 2025	VE 2022 wirksam in 2026	Planung 2023	Planung 2024	Planung 2025	Bisher bereit- gestelltes Budget	Geplante Gesamt- kosten/- einnahmen
		EUR	EUR	EUR	EUR	EUR	EUR	EUR	EUR	EUR	EUR	EUR	EUR	EUR
		1	2	3	4	5	6	7	8	9	10	11	12	13
<b>unterhalb Wertgrenze:</b>														
1	Zuwend. f. Investitionsmaßnahmen	4.611	0	0	0	0	0	0	0	0	0	0	26.773	26.773
2	+ Einzahl. Veräußerung v. Sachanlagen	0	0	0	0	0	0	0	0	0	0	0	0	0
3	+ Einzahl. Veräußerung v. Finanzanlag	0	0	0	0	0	0	0	0	0	0	0	0	0
4	+ Einzahl. a. Beiträgen u.ä. Entgelten	0	0	0	0	0	0	0	0	0	0	0	0	0
5	+ Sonstige Investitionseinzahlungen	0	0	0	0	0	0	0	0	0	0	0	0	0
6	= <b>Einzahlungen a. Investitionstätigkeit</b>	<b>4.611</b>	<b>0</b>	<b>0</b>	<b>0</b>	<b>0</b>	<b>0</b>	<b>0</b>	<b>0</b>	<b>0</b>	<b>0</b>	<b>0</b>	<b>26.773</b>	<b>26.773</b>
7	- Ausz. Erwerb v. Grundst. u. Gebäuden	0	0	0	0	0	0	0	0	0	0	0	0	0
8	- Auszahlungen für Baumaßnahmen	0	0	0	0	0	0	0	0	0	0	0	0	0
9	- Ausz. Erwerb v. bewegl. Anlageverm.	-5.394	-3.600	-2.600	0	0	0	0	0	-5.100	-600	-7.100	-40.217	-55.617
10	- Ausz. f.d. Erwerb von Finanzanlagen	0	0	0	0	0	0	0	0	0	0	0	0	0
11	- Ausz. von aktivierbaren Zuwendungen	0	0	0	0	0	0	0	0	0	0	0	0	0
12	- Sonstige Investitionsauszahlungen	0	0	0	0	0	0	0	0	0	0	0	0	0
13	= <b>Auszahlungen a. Investitionstätigkeit</b>	<b>-5.394</b>	<b>-3.600</b>	<b>-2.600</b>	<b>0</b>	<b>0</b>	<b>0</b>	<b>0</b>	<b>0</b>	<b>-5.100</b>	<b>-600</b>	<b>-7.100</b>	<b>-40.217</b>	<b>-55.617</b>
14	= <b>Saldo aus Investitionstätigkeit</b>	<b>-784</b>	<b>-3.600</b>	<b>-2.600</b>	<b>0</b>	<b>0</b>	<b>0</b>	<b>0</b>	<b>0</b>	<b>-5.100</b>	<b>-600</b>	<b>-7.100</b>	<b>-13.445</b>	<b>-28.845</b>

**F0\_07 Gesundheitsdienste**  
**F0\_0701 Gesundheitsförderung**

<b>Produktbereich</b>	Numerik 11.07	Bezeichnung Gesundheitsdienste	Produktgruppenverantwortliche/r Dezernent/in N. N., Dezernat 3
<b>Produktgruppe</b>	Numerik 11.07.01	Bezeichnung Gesundheitsförderung	Bezeichnung des politischen Gremiums Sozial- u. Gesundheitsausschuss
		Zuständige Organisationseinheit 530, Gesundheitsamt	Produktgruppenverantwortliche/r Dr. Schmid, Peter
<b>Spezielle Bewirtschaftungsregeln</b>			
Teilergebnisplan			
Zweckgebundene Erträge dürfen nur zweckentsprechend verwendet werden.			
Teilfinanzplan			
Sonstiges			
<b>Erläuterungen zu den Haushaltspositionen</b>			
Teilergebnisplan			
Teilfinanzplan			
Sonstiges			
<b>Sonstige Daten über örtliche Verhältnisse</b>			

**C0\_07 Gesundheitsdienste**  
**C0\_0702 Gutachten und Stellungnahmen**

<b>Produktbereich</b>	Numerik 11.07	Bezeichnung Gesundheitsdienste	Produktgruppenverantwortliche/r Dezentent/in N. N., Dezernat 3
<b>Produktgruppe</b>	Numerik 11.07.02	Bezeichnung Gutachten u. Stellungnahmen	Bezeichnung des politischen Gremiums Sozial- u. Gesundheitsausschuss
		Zuständige Organisationseinheit 530, Gesundheitsamt	Produktgruppenverantwortliche/r Dr. Schmid, Peter
<b>Inhalte der Produktgruppe</b>			
<b>Beschreibung</b> Erstellung von ärztl. Gutachten und Stellungnahmen			
<b>Zielsetzung</b> Amtsärztl. Untersuchungen und Begutachtungen für städt. Ämter, sonstige Behörden und das Job-Center			
<b>Zielerreichung</b> Zeitnahe Erstellung von Gutachten u. Stellungnahmen f. auftraggebende Behörden, Körperschaften d. öffentl. Rechts und Bevölkerung			
<b>Zielgruppe</b> Behörden, Körperschaften des öffentl. Rechts, Gerichte, Job-Center und Bevölkerung			
<b>Besonderheiten im Haushaltsjahr</b> keine			

**C0\_07**                    **Gesundheitsdienste**  
**C0\_0702**                **Gutachten und Stellungnahmen**  
**10702**                    **Gutachten und Stellungnahmen**

<b>Kennzahlen und Indikatoren der Zielerreichung und Leistungsmengen</b>	<b>Ergebnis 2020</b>	<b>Ansatz 2021</b>	<b>Ansatz 2022</b>	<b>Planung 2023</b>	<b>Planung 2024</b>	<b>Planung 2025</b>
	<b>1</b>	<b>2</b>	<b>3</b>	<b>4</b>	<b>5</b>	<b>6</b>
<b>11.07.02: Gutachten und Stellungnahmen</b>						
Amtsärztliche Gutachten (Stück)	2.614,00	3.800,00	3.800,00	3.800,00	3.800,00	3.800,00
Gutachten SGB II (Stück)	392,00	500,00	500,00	500,00	500,00	500,00
Aufwand der PG pro 1000 Einwohner (Euro)	1.025,18	1.135,48	1.331,74	1.356,02	1.362,49	1.378,61
Aufwand der PG/Gesamtaufwand Haushalt (%)	0,02	0,03	0,03	0,03	0,03	0,03
Ertrag / Aufwand der PG (%)	25,95	33,36	64,52	63,36	63,05	62,32

**C0\_07**                    **Gesundheitsdienste**  
**C0\_0702**                **Gutachten und Stellungnahmen**

**Produktgruppenübersicht:**

<b>Produkt</b>	Numerik 11.07.02.01	Bezeichnung Amtsärztl. Gutachten / Stellungnahmen
Beschreibung des Produktes Auftragsgemäße Erstellung von ärztl. Gutachten und Stellungnahmen		
<b>Produkt</b>	Numerik 11.07.02.03	Bezeichnung Gutachten nach SGB II
Beschreibung des Produktes Auftragsgemäße Erstellung von ärztl. Gutachten und Stellungnahmen		

**C0\_07 Gesundheitsdienste**  
**C0\_0702 Gutachten und Stellungnahmen**

Ifd. Nr.		Teilergebnisplan (Produktbereichs-/Produktgruppenplan) Ertrags- und Aufwandsarten	Ergebnis 2020	Ansatz 2021	Ansatz 2022	Planung 2023	Planung 2024	Planung 2025
			EUR	EUR	EUR	EUR	EUR	EUR
			1	2	3	4	5	6
1		Steuern und ähnliche Abgaben	0	0	0	0	0	0
2	+	Zuwendungen und allgemeine Umlagen	1.241	415	415	412	377	377
3	+	Sonstige Transfererträge	0	0	0	0	0	0
4	+	Öffentlich-rechtliche Leistungsentgelte	48.185	61.000	61.000	61.000	61.000	61.000
5	+	Privatrechtliche Leistungsentgelte	0	0	0	0	0	0
6	+	Kostenerstattungen und Kostenumlagen	40.774	67.000	229.000	229.000	229.000	229.000
7	+	Sonstige ordentliche Erträge	0	0	0	0	0	0
8	+	Aktivierete Eigenleistungen	0	0	0	0	0	0
9	+/-	Bestandsveränderungen	0	0	0	0	0	0
<b>10</b>	<b>=</b>	<b>Ordentliche Erträge</b>	<b>90.199</b>	<b>128.415</b>	<b>290.415</b>	<b>290.412</b>	<b>290.377</b>	<b>290.377</b>
11	-	Personalaufwendungen	-275.231	-290.813	-358.012	-365.562	-367.722	-373.159
12	-	Versorgungsaufwendungen	0	0	0	0	0	0
13	-	Aufwendungen für Sach- und Dienstleistungen	-12.753	-42.944	-34.944	-35.565	-35.565	-35.565
14	-	Bilanzielle Abschreibungen	-1.274	-610	-617	-653	-682	-694
15	-	Transferaufwendungen	0	0	0	0	0	0

Ifd. Nr.		Teilergebnisplan (Produktbereichs-/Produktgruppenplan) Ertrags- und Aufwandsarten	Ergebnis 2020	Ansatz 2021	Ansatz 2022	Planung 2023	Planung 2024	Planung 2025
			EUR	EUR	EUR	EUR	EUR	EUR
			1	2	3	4	5	6
16	-	Sonstige ordentliche Aufwendungen	-32.919	-32.032	-35.725	-35.725	-35.725	-35.725
17	=	<b>Ordentliche Aufwendungen</b>	<b>-322.178</b>	<b>-366.398</b>	<b>-429.298</b>	<b>-437.505</b>	<b>-439.694</b>	<b>-445.143</b>
18	=	<b>Ordentliches Ergebnis (= Zeilen 10 und 17)</b>	<b>-231.979</b>	<b>-237.983</b>	<b>-138.883</b>	<b>-147.094</b>	<b>-149.317</b>	<b>-154.766</b>
19	+	Finanzerträge	0	0	0	0	0	0
20	-	Zinsen und sonstige Finanzaufwendungen	0	0	0	0	0	0
21	=	<b>Finanzergebnis (= Zeilen 19 und 20)</b>	<b>0</b>	<b>0</b>	<b>0</b>	<b>0</b>	<b>0</b>	<b>0</b>
22	=	<b>Ergebnis der laufenden Verwaltungstätigkeit (= Zeilen 18 und 21)</b>	<b>-231.979</b>	<b>-237.983</b>	<b>-138.883</b>	<b>-147.094</b>	<b>-149.317</b>	<b>-154.766</b>
23	+	Außerordentliche Erträge	0	0	0	0	0	0
24	-	Außerordentliche Aufwendungen	0	0	0	0	0	0
25	=	<b>Außerordentliches Ergebnis (= Zeilen 23 und 24)</b>	<b>0</b>	<b>0</b>	<b>0</b>	<b>0</b>	<b>0</b>	<b>0</b>
26	=	<b>Ergebnis vor internen Leistungsbeziehungen (= Zeilen 22 und 25)</b>	<b>-231.979</b>	<b>-237.983</b>	<b>-138.883</b>	<b>-147.094</b>	<b>-149.317</b>	<b>-154.766</b>
27	+	Erträge aus internen Leistungsbeziehungen	44.424	29.809	38.998	38.998	38.998	38.998
28	-	Aufwendungen aus internen Leistungsbeziehungen	-69.783	-48.338	-59.826	-59.826	-59.826	-59.826
29	=	<b>Teilergebnis (= Zeilen 26 bis 28)</b>	<b>-257.338</b>	<b>-256.512</b>	<b>-159.711</b>	<b>-167.922</b>	<b>-170.146</b>	<b>-175.595</b>
30	-	globaler Minderaufwand	0	0	0	0	0	0
31	=	<b>Teilergebnis nach Abzug globaler Minderaufwand (=Zeilen 29 und 30)</b>	<b>-257.338</b>	<b>-256.512</b>	<b>-159.711</b>	<b>-167.922</b>	<b>-170.146</b>	<b>-175.595</b>



**F0\_07 Gesundheitsdienste**  
**F0\_0702 Gutachten und Stellungnahmen**

Ifd. Nr.	Teilfinanzplan A. Zahlungsübersicht  Einzahlungs- und Auszahlungsarten	Ergebnis 2020	Ansatz 2021	Ansatz 2022	VE 2022	VE 2022 wirksam in 2023	VE 2022 wirksam in 2024	VE 2022 wirksam in 2025	VE 2022 wirksam in 2026	Planung 2023	Planung 2024	Planung 2025
		EUR	EUR	EUR	EUR	EUR	EUR	EUR	EUR	EUR	EUR	EUR
	Investitionstätigkeit	1	2	3	4	5	6	7	8	9	10	11
1	Zuwend. f. Investitionsmaßnahmen	0	0	0	0	0	0	0	0	0	0	0
2	+ Einz. Veräußerung v. Sachanlagen	0	0	0	0	0	0	0	0	0	0	0
3	+ Einz. Veräußerung v. Finanzanlagen	0	0	0	0	0	0	0	0	0	0	0
4	+ Einz. a. Beiträgen u.ä. Entgelten	0	0	0	0	0	0	0	0	0	0	0
5	+ Sonstige Investitionseinzahlungen	0	0	0	0	0	0	0	0	0	0	0
<b>6</b>	<b>= Summe investive Einzahlungen</b>	<b>0</b>	<b>0</b>	<b>0</b>	<b>0</b>	<b>0</b>	<b>0</b>	<b>0</b>	<b>0</b>	<b>0</b>	<b>0</b>	<b>0</b>
7	- Ausz. Erwerb v. Grundst. u. Gebäuden	0	0	0	0	0	0	0	0	0	0	0
8	- Auszahlungen für Baumaßnahmen	0	0	0	0	0	0	0	0	0	0	0
9	- Ausz. Erwerb v. bewegl. Anlageverm.	-20.178	-11.214	-9.214	0	0	0	0	0	-11.214	-10.214	-9.214
10	- Ausz. f. d. Erwerb von Finanzanlagen	0	0	0	0	0	0	0	0	0	0	0
11	- Ausz. von aktivierbaren Zuwendungen	0	0	0	0	0	0	0	0	0	0	0
12	- Sonstige Investitionsauszahlungen	0	0	0	0	0	0	0	0	0	0	0
<b>13</b>	<b>= Summe investive Auszahlungen</b>	<b>-20.178</b>	<b>-11.214</b>	<b>-9.214</b>	<b>0</b>	<b>0</b>	<b>0</b>	<b>0</b>	<b>0</b>	<b>-11.214</b>	<b>-10.214</b>	<b>-9.214</b>
<b>14</b>	<b>= Saldo der Investitionstätigkeit (= Zeilen 6 und 13)</b>	<b>-20.178</b>	<b>-11.214</b>	<b>-9.214</b>	<b>0</b>	<b>0</b>	<b>0</b>	<b>0</b>	<b>0</b>	<b>-11.214</b>	<b>-10.214</b>	<b>-9.214</b>

Ifd. Nr.	Teilfinanzplan B. Planung einzelner Investitionsmaßnahmen  Einzahlungs- und Auszahlungsarten	Ergebnis 2020	Ansatz 2021	Ansatz 2022	VE 2022	VE 2022 wirksam in 2023	VE 2022 wirksam in 2024	VE 2022 wirksam in 2025	VE 2022 wirksam in 2026	Planung 2023	Planung 2024	Planung 2025	Bisher bereit- gestelltes Budget	Geplante Gesamt- kosten- einnahmen
		EUR	EUR	EUR	EUR	EUR	EUR	EUR	EUR	EUR	EUR	EUR	EUR	EUR
		1	2	3	4	5	6	7	8	9	10	11	12	13
<b>unterhalb Wertgrenze:</b>														
1	Zuwend. f. Investitionsmaßnahmen	0	0	0	0	0	0	0	0	0	0	0	15.325	15.325
2	+ Einzahl. Veräußerung v. Sachanlagen	0	0	0	0	0	0	0	0	0	0	0	0	0
3	+ Einzahl. Veräußerung v. Finanzanlag	0	0	0	0	0	0	0	0	0	0	0	0	0
4	+ Einzahl. a. Beiträgen u.ä. Entgelten	0	0	0	0	0	0	0	0	0	0	0	0	0
5	+ Sonstige Investitionseinzahlungen	0	0	0	0	0	0	0	0	0	0	0	0	0
6	= <b>Einzahlungen a. Investitionstätigkeit</b>	<b>0</b>	<b>0</b>	<b>0</b>	<b>0</b>	<b>0</b>	<b>0</b>	<b>0</b>	<b>0</b>	<b>0</b>	<b>0</b>	<b>0</b>	<b>15.325</b>	<b>15.325</b>
7	- Ausz. Erwerb v. Grundst. u. Gebäuden	0	0	0	0	0	0	0	0	0	0	0	0	0
8	- Auszahlungen für Baumaßnahmen	0	0	0	0	0	0	0	0	0	0	0	0	0
9	- Ausz. Erwerb v. bewegl. Anlageverm.	-20.178	-11.214	-9.214	0	0	0	0	0	-11.214	-10.214	-9.214	-77.374	-117.230
10	- Ausz. f.d. Erwerb von Finanzanlagen	0	0	0	0	0	0	0	0	0	0	0	0	0
11	- Ausz. von aktivierbaren Zuwendungen	0	0	0	0	0	0	0	0	0	0	0	0	0
12	- Sonstige Investitionsauszahlungen	0	0	0	0	0	0	0	0	0	0	0	0	0
13	= <b>Auszahlungen a. Investitionstätigkeit</b>	<b>-20.178</b>	<b>-11.214</b>	<b>-9.214</b>	<b>0</b>	<b>0</b>	<b>0</b>	<b>0</b>	<b>0</b>	<b>-11.214</b>	<b>-10.214</b>	<b>-9.214</b>	<b>-77.374</b>	<b>-117.230</b>
14	= <b>Saldo aus Investitionstätigkeit</b>	<b>-20.178</b>	<b>-11.214</b>	<b>-9.214</b>	<b>0</b>	<b>0</b>	<b>0</b>	<b>0</b>	<b>0</b>	<b>-11.214</b>	<b>-10.214</b>	<b>-9.214</b>	<b>-62.049</b>	<b>-101.905</b>

**C0\_07 Gesundheitsdienste**  
**C0\_0703 Gesundheitshilfe**

<b>Produktbereich</b>	Numerik 11.07	Bezeichnung Gesundheitsdienste	Produktgruppenverantwortliche/r Dezernent/in N. N., Dezernat 3
<b>Produktgruppe</b>	Numerik 11.07.03	Bezeichnung Gesundheitshilfe	Bezeichnung des politischen Gremiums Sozial- u. Gesundheitsausschuss
		Zuständige Organisationseinheit 530, Gesundheitsamt	Produktgruppenverantwortliche/r Dr. Schmid, Peter
<b>Inhalte der Produktgruppe</b>			
<b>Beschreibung</b>			
Beratung u. Unterstützung v. Menschen, die wegen Ihrer körperlichen, geistigen oder seelischen Einschränkungen besonderer gesundheitlicher Fürsorge bedürfen. Ärztliche vorsorgende u. nachgehende Hilfen f. psychisch- und suchtkranke Erwachsene, Krisenintervention, Maßnahmen nach dem OBG, ggfls. Unterbringung nach PsychKG. Beratung u. Unterstützung v. psychisch kranken Kindern, Jugendlichen u. deren Familien, Krisenintervention, ggfls. Unterbringung nach PsychKG oder BGB. Die Leistungen werden auch durch Träger der Freien Wohlfahrtspflege erbracht.			
<b>Zielsetzung</b>			
Verbesserung d. Integration d. Betroffenen, Stabilisierung d. psychischen, geistigen u. körperl. Gesundheit, Schutz vor Eigen- und Fremdgefährdung, Erleichterung eines eigenverantwortl. Lebens durch die Bereitstellung von leicht erreichbarer u. niederschwelliger Beratung			
<b>Zielerreichung</b>			
<ol style="list-style-type: none"> <li>1. Sicherstellung eines umfangreichen Beratungsangebots durch eigene Kräfte und Träger der Freien Wohlfahrtspflege.</li> <li>2. Verbesserung der Situation psychisch- und suchtkranker Erwachsener und deren Angehöriger durch Beratung und sonst. Maßnahmen, Beratung beteiligter Fachkräfte.</li> <li>3. Verbesserung der Integration und Gesundheit von Kindern und Jugendlichen.</li> </ol>			
<b>Zielgruppe</b>			
Betroffene, Angehörige, soziales Umfeld, Öffentlichkeit			
<b>Besonderheiten im Haushaltsjahr</b>			
keine			

**C0\_07 Gesundheitsdienste**  
**C0\_0703 Gesundheitshilfe**  
**10703 Gesundheitshilfe**

<b>Kennzahlen und Indikatoren der Zielerreichung und Leistungsmengen</b>	<b>Ergebnis 2020</b>	<b>Ansatz 2021</b>	<b>Ansatz 2022</b>	<b>Planung 2023</b>	<b>Planung 2024</b>	<b>Planung 2025</b>
	<b>1</b>	<b>2</b>	<b>3</b>	<b>4</b>	<b>5</b>	<b>6</b>
<b>11.07.03: Gesundheitshilfe</b>						
Beratungs- und Präventionsangebote (Stück)	995,00	1.800,00	1.800,00	1.800,00	1.800,00	1.800,00
Maßnahmen nach dem PsychKG (Stück)	380,00	180,00	180,00	180,00	180,00	180,00
Beratungskontakte (Stück)	966,00	450,00	450,00	450,00	450,00	450,00
Aufwand der PG pro 1000 Einwohner (Euro)	6.473,48	6.746,62	7.783,44	7.858,66	7.954,36	8.047,55
Aufwand der PG/Gesamtaufwand Haushalt (%)	0,15	0,16	0,17	0,17	0,17	0,16
Ertrag / Aufwand der PG (%)	3,22	0,68	5,74	5,10	5,04	4,98

**C0\_07                    Gesundheitsdienste**  
**C0\_0703                Gesundheitshilfe**

**Produktgruppenübersicht:**

<b>Produkt</b>	<b>Numerik</b> 11.07.03.01	<b>Bezeichnung</b> Beratungsstellen
<b>Beschreibung des Produktes</b> Beratung und Unterstützung von Menschen, die wegen Ihres körperlichen, geistigen, seelischen Zustandes besonderer gesundheitlicher Fürsorge bedürfen, Aufklärungs-, Beratungs- und ggf. Untersuchungsangebot		
<b>Produkt</b>	<b>Numerik</b> 11.07.03.02	<b>Bezeichnung</b> Psychiatrische Hilfen
<b>Beschreibung des Produktes</b> Ärztl. vorsorgende und nachgehende Hilfen für psychisch- und suchtkranke Erwachsene, Notfallbereitschaftsdienst.		
<b>Produkt</b>	<b>Numerik</b> 11.07.03.03	<b>Bezeichnung</b> Kinder- und Jugendpsychiatrische Hilfen
<b>Beschreibung des Produktes</b> Beratung und Unterstützung von psychisch kranken Kindern, Jugendlichen und deren Familien, Notfallbereitschaftsdienst.		
<b>Produkt</b>	<b>Numerik</b> 11.07.03.04	<b>Bezeichnung</b> Sozialpsychiatrischer Dienst
<b>Beschreibung des Produktes</b> Vorsorgende und nachgehende Hilfen für psychisch- und suchtkranke Erwachsene, Krisenintervention, Abwehr von Fremd- und Selbstgefährdung		

**C0\_07 Gesundheitsdienste**  
**C0\_0703 Gesundheitshilfe**

Ifd. Nr.		Teilergebnisplan (Produktbereichs-/Produktgruppenplan) Ertrags- und Aufwandsarten	Ergebnis 2020	Ansatz 2021	Ansatz 2022	Planung 2023	Planung 2024	Planung 2025
			EUR	EUR	EUR	EUR	EUR	EUR
			1	2	3	4	5	6
1		Steuern und ähnliche Abgaben	0	0	0	0	0	0
2	+	Zuwendungen und allgemeine Umlagen	70.586	15.609	15.976	403	400	400
3	+	Sonstige Transfererträge	0	0	0	0	0	0
4	+	Öffentlich-rechtliche Leistungsentgelte	0	0	0	0	0	0
5	+	Privatrechtliche Leistungsentgelte	0	0	0	0	0	0
6	+	Kostenerstattungen und Kostenumlagen	0	0	135.000	135.000	135.000	135.000
7	+	Sonstige ordentliche Erträge	0	0	0	0	0	0
8	+	Aktivierete Eigenleistungen	0	0	0	0	0	0
9	+/-	Bestandsveränderungen	0	0	0	0	0	0
<b>10</b>	<b>=</b>	<b>Ordentliche Erträge</b>	<b>70.586</b>	<b>15.609</b>	<b>150.976</b>	<b>135.403</b>	<b>135.400</b>	<b>135.400</b>
11	-	Personalaufwendungen	-1.365.964	-1.596.301	-1.815.088	-1.852.050	-1.876.706	-1.900.353
12	-	Versorgungsaufwendungen	0	0	0	0	0	0
13	-	Aufwendungen für Sach- und Dienstleistungen	-45.768	-32.214	-47.214	-47.516	-47.516	-47.516
14	-	Bilanzielle Abschreibungen	-1.647	-869	-831	-829	-859	-898
15	-	Transferaufwendungen	-388.832	-324.238	-394.910	-383.072	-390.733	-398.547

Ifd. Nr.		Teilergebnisplan (Produktbereichs-/Produktgruppenplan) Ertrags- und Aufwandsarten	Ergebnis 2020	Ansatz 2021	Ansatz 2022	Planung 2023	Planung 2024	Planung 2025
			EUR	EUR	EUR	EUR	EUR	EUR
			1	2	3	4	5	6
16	-	Sonstige ordentliche Aufwendungen	-214.248	-200.677	-227.023	-227.023	-227.023	-227.023
17	=	<b>Ordentliche Aufwendungen</b>	<b>-2.016.458</b>	<b>-2.154.299</b>	<b>-2.485.066</b>	<b>-2.510.490</b>	<b>-2.542.838</b>	<b>-2.574.337</b>
18	=	<b>Ordentliches Ergebnis (= Zeilen 10 und 17)</b>	<b>-1.945.872</b>	<b>-2.138.690</b>	<b>-2.334.090</b>	<b>-2.375.087</b>	<b>-2.407.438</b>	<b>-2.438.936</b>
19	+	Finanzerträge	0	0	0	0	0	0
20	-	Zinsen und sonstige Finanzaufwendungen	0	0	0	0	0	0
21	=	<b>Finanzergebnis (= Zeilen 19 und 20)</b>	<b>0</b>	<b>0</b>	<b>0</b>	<b>0</b>	<b>0</b>	<b>0</b>
22	=	<b>Ergebnis der laufenden Verwaltungstätigkeit (= Zeilen 18 und 21)</b>	<b>-1.945.872</b>	<b>-2.138.690</b>	<b>-2.334.090</b>	<b>-2.375.087</b>	<b>-2.407.438</b>	<b>-2.438.936</b>
23	+	Außerordentliche Erträge	0	0	0	0	0	0
24	-	Außerordentliche Aufwendungen	0	0	0	0	0	0
25	=	<b>Außerordentliches Ergebnis (= Zeilen 23 und 24)</b>	<b>0</b>	<b>0</b>	<b>0</b>	<b>0</b>	<b>0</b>	<b>0</b>
26	=	<b>Ergebnis vor internen Leistungsbeziehungen (= Zeilen 22 und 25)</b>	<b>-1.945.872</b>	<b>-2.138.690</b>	<b>-2.334.090</b>	<b>-2.375.087</b>	<b>-2.407.438</b>	<b>-2.438.936</b>
27	+	Erträge aus internen Leistungsbeziehungen	4.061	2.975	3.328	3.328	3.328	3.328
28	-	Aufwendungen aus internen Leistungsbeziehungen	-182.114	-135.779	-149.064	-149.064	-149.064	-149.064
29	=	<b>Teilergebnis (= Zeilen 26 bis 28)</b>	<b>-2.123.925</b>	<b>-2.271.495</b>	<b>-2.479.826</b>	<b>-2.520.822</b>	<b>-2.553.173</b>	<b>-2.584.672</b>
30	-	globaler Minderaufwand	0	0	0	0	0	0
31	=	<b>Teilergebnis nach Abzug globaler Minderaufwand (=Zeilen 29 und 30)</b>	<b>-2.123.925</b>	<b>-2.271.495</b>	<b>-2.479.826</b>	<b>-2.520.822</b>	<b>-2.553.173</b>	<b>-2.584.672</b>

**F0\_07 Gesundheitsdienste**  
**F0\_0703 Gesundheitshilfe**

Ifd. Nr.	Teilfinanzplan A. Zahlungsübersicht  Einzahlungs- und Auszahlungsarten	Ergebnis 2020	Ansatz 2021	Ansatz 2022	VE 2022	VE 2022 wirksam in 2023	VE 2022 wirksam in 2024	VE 2022 wirksam in 2025	VE 2022 wirksam in 2026	Planung 2023	Planung 2024	Planung 2025
		EUR	EUR	EUR	EUR	EUR	EUR	EUR	EUR	EUR	EUR	EUR
	Investitionstätigkeit	1	2	3	4	5	6	7	8	9	10	11
1	Zuwend. f. Investitionsmaßnahmen	0	0	0	0	0	0	0	0	0	0	0
2	+ Einz. Veräußerung v. Sachanlagen	0	0	0	0	0	0	0	0	0	0	0
3	+ Einz. Veräußerung v. Finanzanlagen	0	0	0	0	0	0	0	0	0	0	0
4	+ Einz. a. Beiträgen u.ä. Entgelten	0	0	0	0	0	0	0	0	0	0	0
5	+ Sonstige Investitionseinzahlungen	0	0	0	0	0	0	0	0	0	0	0
<b>6</b>	<b>= Summe investive Einzahlungen</b>	<b>0</b>	<b>0</b>	<b>0</b>	<b>0</b>	<b>0</b>	<b>0</b>	<b>0</b>	<b>0</b>	<b>0</b>	<b>0</b>	<b>0</b>
7	- Ausz. Erwerb v. Grundst. u. Gebäuden	0	0	0	0	0	0	0	0	0	0	0
8	- Auszahlungen für Baumaßnahmen	0	0	0	0	0	0	0	0	0	0	0
9	- Ausz. Erwerb v. bewegl. Anlageverm.	0	-314	-314	0	0	0	0	0	-314	-314	-314
10	- Ausz. f. d. Erwerb von Finanzanlagen	0	0	0	0	0	0	0	0	0	0	0
11	- Ausz. von aktivierbaren Zuwendungen	0	0	0	0	0	0	0	0	0	0	0
12	- Sonstige Investitionsauszahlungen	0	0	0	0	0	0	0	0	0	0	0
<b>13</b>	<b>= Summe investive Auszahlungen</b>	<b>0</b>	<b>-314</b>	<b>-314</b>	<b>0</b>	<b>0</b>	<b>0</b>	<b>0</b>	<b>0</b>	<b>-314</b>	<b>-314</b>	<b>-314</b>
<b>14</b>	<b>= Saldo der Investitionstätigkeit (= Zeilen 6 und 13)</b>	<b>0</b>	<b>-314</b>	<b>-314</b>	<b>0</b>	<b>0</b>	<b>0</b>	<b>0</b>	<b>0</b>	<b>-314</b>	<b>-314</b>	<b>-314</b>



Ifd. Nr.	Teilfinanzplan B. Planung einzelner Investitionsmaßnahmen  Einzahlungs- und Auszahlungsarten	Ergebnis 2020	Ansatz 2021	Ansatz 2022	VE 2022	VE 2022 wirksam in 2023	VE 2022 wirksam in 2024	VE 2022 wirksam in 2025	VE 2022 wirksam in 2026	Planung 2023	Planung 2024	Planung 2025	Bisher bereit- gestelltes Budget	Geplante Gesamt- kosten-/ einnahmen
		EUR	EUR	EUR	EUR	EUR	EUR	EUR	EUR	EUR	EUR	EUR	EUR	EUR
		1	2	3	4	5	6	7	8	9	10	11	12	13
<b>unterhalb Wertgrenze:</b>														
1	Zuwend. f. Investitionsmaßnahmen	0	0	0	0	0	0	0	0	0	0	0	3.046	3.046
2	+ Einzahl. Veräußerung v. Sachanlagen	0	0	0	0	0	0	0	0	0	0	0	0	0
3	+ Einzahl. Veräußerung v. Finanzanlag	0	0	0	0	0	0	0	0	0	0	0	0	0
4	+ Einzahl. a. Beiträgen u.ä. Entgelten	0	0	0	0	0	0	0	0	0	0	0	0	0
5	+ Sonstige Investitionseinzahlungen	0	0	0	0	0	0	0	0	0	0	0	0	0
6	= <b>Einzahlungen a. Investitionstätigkeit</b>	0	0	0	0	0	0	0	0	0	0	0	3.046	3.046
7	- Ausz. Erwerb v. Grundst. u. Gebäuden	0	0	0	0	0	0	0	0	0	0	0	0	0
8	- Auszahlungen für Baumaßnahmen	0	0	0	0	0	0	0	0	0	0	0	0	0
9	- Ausz. Erwerb v. bewegl. Anlageverm.	0	-314	-314	0	0	0	0	0	-314	-314	-314	-5.663	-6.919
10	- Ausz. f.d. Erwerb von Finanzanlagen	0	0	0	0	0	0	0	0	0	0	0	0	0
11	- Ausz. von aktivierbaren Zuwendungen	0	0	0	0	0	0	0	0	0	0	0	0	0
12	- Sonstige Investitionsauszahlungen	0	0	0	0	0	0	0	0	0	0	0	0	0
13	= <b>Auszahlungen a. Investitionstätigkeit</b>	0	-314	-314	0	0	0	0	0	-314	-314	-314	-5.663	-6.919
14	= <b>Saldo aus Investitionstätigkeit</b>	0	-314	-314	0	0	0	0	0	-314	-314	-314	-2.616	-3.872

**C0\_07 Gesundheitsdienste**  
**C0\_0704 Gesundheits- u. Infektionsschutz**

<b>Produktbereich</b>	Numerik 11.07	Bezeichnung Gesundheitsdienste	Produktgruppenverantwortliche/r Dezentent/in N. N., Dezernat 3
<b>Produktgruppe</b>	Numerik 11.07.04	Bezeichnung Gesundheits- u. Infektionsschutz	Bezeichnung des politischen Gremiums Sozial- u. Gesundheitsausschuss
		Zuständige Organisationseinheit 530, Gesundheitsamt	Produktgruppenverantwortliche/r Dr. Schmid, Peter
<b>Inhalte der Produktgruppe</b>			
<b>Beschreibung</b>			
Beratung bei übertragbaren Krankheiten, Überwachung nach d. Infektionsschutzgesetz, Überwachung nach d. Trinkwasserverordnung, Koordination u. Durchführung v. Impfaktionen u. Impfberatung; Aufgaben nach d. Bestattungsgesetz; Vorbereitung u. Durchführung d. Prüfungsverfahrens in d. nichtärztl. Gesundheitsfachberufen, Aufsicht u. Förderung des Hebammenwesens, Aufgabenwahrnehmung nach d. Heilpraktikerges., Aufsicht über Krankenhäuser u. Privatkrankeanstalten, Apothekenaufsicht, Aufsicht über den Verkehr mit Arznei- u. Betäubungsmitteln, Aidsberatung u. Beratung über sexuell übertragbare Krankheiten, Mitwirkung bei der Katastrophenschutzplanung, gesundheitliche Beratung nach dem Prostituiertenschutzgesetz.			
<b>Zielsetzung</b>			
Überwachung der Berufe des Gesundheitswesens, Sicherheit im Arznei- und Betäubungsmittelverkehr, Erhalt der guten Trinkwasserqualität, Verhinderung der Weiterverbreitung von Infektionskrankheiten			
<b>Zielerreichung</b>			
<ol style="list-style-type: none"> <li>1. Verhinderung der Weiterverbreitung von übertragbaren Krankheiten.</li> <li>2. Sicherstellung der ordnungsgemäßen Durchführung von Prüfungen in nichtärztl. Heilberufen (soweit gesetzlich vorgeschrieben) zur Erreichung der jeweiligen Ausbildungsziele.</li> <li>3. Einhaltung gesetzlicher Standards im Apothekenbetrieb.</li> </ol>			
<b>Zielgruppe</b>			
Prüflinge, Schulen nichtärztlicher Heilberufe, Gemeinschaftseinrichtungen, Krankenhäuser, Apotheker, Brunnenbetreiber, Bevölkerung, Prostituierte			
<b>Besonderheiten im Haushaltsjahr</b>			
keine			

**C0\_07 Gesundheitsdienste**  
**C0\_0704 Gesundheits- u. Infektionsschutz**  
**10704 Gesundheits- u. Infektionsschutz**

<b>Kennzahlen und Indikatoren der Zielerreichung und Leistungsmengen</b>	<b>Ergebnis 2020</b>	<b>Ansatz 2021</b>	<b>Ansatz 2022</b>	<b>Planung 2023</b>	<b>Planung 2024</b>	<b>Planung 2025</b>
	<b>1</b>	<b>2</b>	<b>3</b>	<b>4</b>	<b>5</b>	<b>6</b>
<b>11.07.04: Gesundheits- und Infektionsschutz</b>						
Meldepflichtige Erkrankungen (Stück)	10.195,00	1.500,00	1.500,00	1.500,00	1.500,00	1.500,00
Prüfungen Gesundheitsfachberufe (Stück)	918,00	600,00	600,00	600,00	600,00	600,00
Anzahl Apothekenüberprüfungen (Stück)	20,00	25,00	25,00	25,00	25,00	25,00
Belehrungen nach dem IfSG (Stück)	2.756,00	5.000,00	5.000,00	5.000,00	5.000,00	5.000,00
Beratungen nach dem ProstSchG (Stück)	423,00	1.300,00	1.300,00	1.300,00	1.300,00	1.300,00
Aufwand der PG pro 1000 Einwohner (Euro)	7.635,75	5.846,85	8.091,36	8.201,37	8.246,97	8.324,05
Aufwand der PG/Gesamtaufwand Haushalt (%)	0,18	0,13	0,17	0,17	0,17	0,17
Ertrag / Aufwand der PG (%)	66,79	46,90	51,71	50,92	50,63	50,16

**C0\_07                    Gesundheitsdienste**  
**C0\_0704                Gesundheits- u. Infektionsschutz**

**Produktgruppenübersicht:**

<b>Produkt</b>	<b>Numerik</b> 11.07.04.01	<b>Bezeichnung</b> Infektions-/Katastrophenschutz
<b>Beschreibung des Produktes</b> Beratung bei übertragbaren Krankheiten, Überwachung nach dem Infektionsschutzgesetz und dem ÖGDG, Koordination und Durchführung von Impfaktionen und Impfberatung, Überwachung nach der Trinkwasserverordnung, Tätigkeiten nach dem Bestattungsgesetz, Mitwirkung bei der Katastrophenschutzplanung		
<b>Produkt</b>	<b>Numerik</b> 11.07.04.02	<b>Bezeichnung</b> Medizinalaufsicht
<b>Beschreibung des Produktes</b> Vorbereitung und Durchführung des Prüfungsverfahrens in den nichtärztl. Gesundheitsfachberufen (Prüfungsvorsitz, Erlaubniserteilung), Aufsicht über das Hebammenwesen, Aufgabenwahrnehmung nach dem Heilpraktikergesetz, Aufsicht über Krankenhäuser und Privatkrankenanstalten, gesundheitliche Beratung nach dem Prostituiertenschutzgesetz		
<b>Produkt</b>	<b>Numerik</b> 11.07.04.03	<b>Bezeichnung</b> Apotheken- und Arzneimittelwesen
<b>Beschreibung des Produktes</b> Aufsicht über Apotheken und den Verkehr mit Arznei- und Betäubungsmitteln		

**C0\_07 Gesundheitsdienste**  
**C0\_0704 Gesundheits- u. Infektionsschutz**

Ifd. Nr.		Teilergebnisplan (Produktbereichs-/Produktgruppenplan) Ertrags- und Aufwandsarten	Ergebnis 2020	Ansatz 2021	Ansatz 2022	Planung 2023	Planung 2024	Planung 2025
			EUR	EUR	EUR	EUR	EUR	EUR
			1	2	3	4	5	6
1		Steuern und ähnliche Abgaben	0	0	0	0	0	0
2	+	Zuwendungen und allgemeine Umlagen	580.724	103.428	103.428	100.810	100.735	100.735
3	+	Sonstige Transfererträge	0	0	0	0	0	0
4	+	Öffentlich-rechtliche Leistungsentgelte	261.064	304.279	304.279	304.279	304.279	304.279
5	+	Privatrechtliche Leistungsentgelte	10.007	2.907	2.907	2.907	2.907	2.907
6	+	Kostenerstattungen und Kostenumlagen	860.603	515.860	1.000.300	1.000.300	1.000.300	1.000.300
7	+	Sonstige ordentliche Erträge	16.513	3.149	3.149	3.149	3.149	3.149
8	+	Aktivierete Eigenleistungen	0	0	0	0	0	0
9	+/-	Bestandsveränderungen	0	0	0	0	0	0
<b>10</b>	<b>=</b>	<b>Ordentliche Erträge</b>	<b>1.728.911</b>	<b>929.623</b>	<b>1.414.063</b>	<b>1.411.445</b>	<b>1.411.370</b>	<b>1.411.370</b>
11	-	Personalaufwendungen	-1.123.007	-1.035.074	-1.375.710	-1.404.424	-1.413.523	-1.433.501
12	-	Versorgungsaufwendungen	0	0	0	0	0	0
13	-	Aufwendungen für Sach- und Dienstleistungen	-582.687	-318.782	-378.782	-381.962	-381.962	-381.962
14	-	Bilanzielle Abschreibungen	-11.609	-1.755	-1.302	-1.321	-1.632	-1.903
15	-	Transferaufwendungen	-385.126	-367.629	-389.210	-394.479	-400.482	-406.287

Ifd. Nr.		<b>Teilergebnisplan</b> (Produktbereichs-/Produktgruppenplan) Ertrags- und Aufwandsarten	Ergebnis 2020	Ansatz 2021	Ansatz 2022	Planung 2023	Planung 2024	Planung 2025
			EUR	EUR	EUR	EUR	EUR	EUR
			1	2	3	4	5	6
16	-	Sonstige ordentliche Aufwendungen	-313.490	-155.431	-440.189	-440.189	-440.189	-440.189
17	=	<b>Ordentliche Aufwendungen</b>	<b>-2.415.920</b>	<b>-1.878.671</b>	<b>-2.585.193</b>	<b>-2.622.375</b>	<b>-2.637.788</b>	<b>-2.663.842</b>
18	=	<b>Ordentliches Ergebnis</b> (= Zeilen 10 und 17)	<b>-687.009</b>	<b>-949.048</b>	<b>-1.171.130</b>	<b>-1.210.930</b>	<b>-1.226.418</b>	<b>-1.252.472</b>
19	+	Finanzerträge	0	0	0	0	0	0
20	-	Zinsen und sonstige Finanzaufwendungen	0	0	0	0	0	0
21	=	<b>Finanzergebnis</b> (= Zeilen 19 und 20)	<b>0</b>	<b>0</b>	<b>0</b>	<b>0</b>	<b>0</b>	<b>0</b>
22	=	<b>Ergebnis der laufenden Verwaltungstätigkeit</b> (= Zeilen 18 und 21)	<b>-687.009</b>	<b>-949.048</b>	<b>-1.171.130</b>	<b>-1.210.930</b>	<b>-1.226.418</b>	<b>-1.252.472</b>
23	+	Außerordentliche Erträge	0	0	0	0	0	0
24	-	Außerordentliche Aufwendungen	0	0	0	0	0	0
25	=	<b>Außerordentliches Ergebnis</b> (= Zeilen 23 und 24)	<b>0</b>	<b>0</b>	<b>0</b>	<b>0</b>	<b>0</b>	<b>0</b>
26	=	<b>Ergebnis vor internen Leistungsbeziehungen</b> (= Zeilen 22 und 25)	<b>-687.009</b>	<b>-949.048</b>	<b>-1.171.130</b>	<b>-1.210.930</b>	<b>-1.226.418</b>	<b>-1.252.472</b>
27	+	Erträge aus internen Leistungsbeziehungen	528.872	387.025	433.874	433.874	433.874	433.874
28	-	Aufwendungen aus internen Leistungsbeziehungen	-701.471	-490.436	-583.561	-583.561	-583.561	-583.561
29	=	<b>Teilergebnis</b> (= Zeilen 26 bis 28)	<b>-859.607</b>	<b>-1.052.459</b>	<b>-1.320.817</b>	<b>-1.360.617</b>	<b>-1.376.105</b>	<b>-1.402.159</b>
30	-	globaler Minderaufwand	0	0	0	0	0	0
31	=	<b>Teilergebnis nach Abzug globaler</b> <b>Minderaufwand</b> (=Zeilen 29 und 30)	<b>-859.607</b>	<b>-1.052.459</b>	<b>-1.320.817</b>	<b>-1.360.617</b>	<b>-1.376.105</b>	<b>-1.402.159</b>

## F0\_07

## Gesundheitsdienste

## F0\_0704

## Gesundheits- und Infektionsschutz

Ifd. Nr.	Teilfinanzplan A. Zahlungsübersicht  Einzahlungs- und Auszahlungsarten	Ergebnis 2020	Ansatz 2021	Ansatz 2022	VE 2022	VE 2022 wirksam in 2023	VE 2022 wirksam in 2024	VE 2022 wirksam in 2025	VE 2022 wirksam in 2026	Planung 2023	Planung 2024	Planung 2025
		EUR	EUR	EUR	EUR	EUR	EUR	EUR	EUR	EUR	EUR	EUR
	Investitionstätigkeit	1	2	3	4	5	6	7	8	9	10	11
1	Zuwend. f. Investitionsmaßnahmen	0	0	0	0	0	0	0	0	0	0	0
2	+ Einz. Veräußerung v. Sachanlagen	0	0	0	0	0	0	0	0	0	0	0
3	+ Einz. Veräußerung v. Finanzanlagen	0	0	0	0	0	0	0	0	0	0	0
4	+ Einz. a. Beiträgen u.ä. Entgelten	0	0	0	0	0	0	0	0	0	0	0
5	+ Sonstige Investitionseinzahlungen	0	0	0	0	0	0	0	0	0	0	0
6	= <b>Summe investive Einzahlungen</b>	<b>0</b>	<b>0</b>	<b>0</b>	<b>0</b>	<b>0</b>	<b>0</b>	<b>0</b>	<b>0</b>	<b>0</b>	<b>0</b>	<b>0</b>
7	- Ausz. Erwerb v. Grundst. u. Gebäuden	0	0	0	0	0	0	0	0	0	0	0
8	- Auszahlungen für Baumaßnahmen	0	0	0	0	0	0	0	0	0	0	0
9	- Ausz. Erwerb v. bewegl. Anlageverm.	-12.359	-400	-2.400	0	0	0	0	0	-400	-3.400	-400
10	- Ausz. f. d. Erwerb von Finanzanlagen	0	0	0	0	0	0	0	0	0	0	0
11	- Ausz. von aktivierbaren Zuwendungen	0	0	0	0	0	0	0	0	0	0	0
12	- Sonstige Investitionsauszahlungen	0	0	0	0	0	0	0	0	0	0	0
13	= <b>Summe investive Auszahlungen</b>	<b>-12.359</b>	<b>-400</b>	<b>-2.400</b>	<b>0</b>	<b>0</b>	<b>0</b>	<b>0</b>	<b>0</b>	<b>-400</b>	<b>-3.400</b>	<b>-400</b>
14	= <b>Saldo der Investitionstätigkeit (= Zeilen 6 und 13)</b>	<b>-12.359</b>	<b>-400</b>	<b>-2.400</b>	<b>0</b>	<b>0</b>	<b>0</b>	<b>0</b>	<b>0</b>	<b>-400</b>	<b>-3.400</b>	<b>-400</b>

lfd. Nr.	Teilfinanzplan B. Planung einzelner Investitionsmaßnahmen  Einzahlungs- und Auszahlungsarten	Ergebnis 2020	Ansatz 2021	Ansatz 2022	VE 2022	VE 2022 wirksam in 2023	VE 2022 wirksam in 2024	VE 2022 wirksam in 2025	VE 2022 wirksam in 2026	Planung 2023	Planung 2024	Planung 2025	Bisher bereit- gestelltes Budget	Geplante Gesamt- kosten/- einnahmen
		EUR	EUR	EUR	EUR	EUR	EUR	EUR	EUR	EUR	EUR	EUR	EUR	EUR
		1	2	3	4	5	6	7	8	9	10	11	12	13
<b>unterhalb Wertgrenze:</b>														
1	Zuwend. f. Investitionsmaßnahmen	0	0	0	0	0	0	0	0	0	0	0	3.387	3.387
2	+ Einzahl. Veräußerung v. Sachanlagen	0	0	0	0	0	0	0	0	0	0	0	0	0
3	+ Einzahl. Veräußerung v. Finanzanlag	0	0	0	0	0	0	0	0	0	0	0	0	0
4	+ Einzahl. a. Beiträgen u.ä. Entgelten	0	0	0	0	0	0	0	0	0	0	0	0	0
5	+ Sonstige Investitionseinzahlungen	0	0	0	0	0	0	0	0	0	0	0	0	0
6	= <b>Einzahlungen a. Investitionstätigkeit</b>	<b>0</b>	<b>0</b>	<b>0</b>	<b>0</b>	<b>0</b>	<b>0</b>	<b>0</b>	<b>0</b>	<b>0</b>	<b>0</b>	<b>0</b>	<b>3.387</b>	<b>3.387</b>
7	- Ausz. Erwerb v. Grundst. u. Gebäuden	0	0	0	0	0	0	0	0	0	0	0	0	0
8	- Auszahlungen für Baumaßnahmen	0	0	0	0	0	0	0	0	0	0	0	0	0
9	- Ausz. Erwerb v. bewegl. Anlageverm.	-12.359	-400	-2.400	0	0	0	0	0	-400	-3.400	-400	-18.422	-25.022
10	- Ausz. f.d. Erwerb von Finanzanlagen	0	0	0	0	0	0	0	0	0	0	0	0	0
11	- Ausz. von aktivierbaren Zuwendungen	0	0	0	0	0	0	0	0	0	0	0	0	0
12	- Sonstige Investitionsauszahlungen	0	0	0	0	0	0	0	0	0	0	0	0	0
13	= <b>Auszahlungen a. Investitionstätigkeit</b>	<b>-12.359</b>	<b>-400</b>	<b>-2.400</b>	<b>0</b>	<b>0</b>	<b>0</b>	<b>0</b>	<b>0</b>	<b>-400</b>	<b>-3.400</b>	<b>-400</b>	<b>-18.422</b>	<b>-25.022</b>
14	= <b>Saldo aus Investitionstätigkeit</b>	<b>-12.359</b>	<b>-400</b>	<b>-2.400</b>	<b>0</b>	<b>0</b>	<b>0</b>	<b>0</b>	<b>0</b>	<b>-400</b>	<b>-3.400</b>	<b>-400</b>	<b>-15.036</b>	<b>-21.636</b>



**F0\_07 Gesundheitsdienste**  
**F0\_0704 Gesundheits- und Infektionsschutz**

<b>Produktbereich</b>	Numerik 11.07	Bezeichnung Gesundheitsdienste	Produktgruppenverantwortliche/r Dezernent/in N. N., Dezernat 3
<b>Produktgruppe</b>	Numerik 11.07.04	Bezeichnung Gesundheits- und Infektionsschutz	Bezeichnung des politischen Gremiums Sozial- u. Gesundheitsausschuss
		Zuständige Organisationseinheit 530, Gesundheitsamt	Produktgruppenverantwortliche/r Dr. Schmid, Peter
<b>Spezielle Bewirtschaftungsregeln</b>			
Teilergebnisplan			
Zweckgebundene Erträge dürfen nur zweckentsprechend verwendet werden.			
Teilfinanzplan			
Sonstiges			
<b>Erläuterungen zu den Haushaltspositionen</b>			
Teilergebnisplan			
Teilfinanzplan			
Sonstiges			
<b>Sonstige Daten über örtliche Verhältnisse</b>			

**C0\_07 Gesundheitsdienste**  
**C0\_0705 Medizinische Ausbildung OWL**

<b>Produktbereich</b>	Numerik 11.07	Bezeichnung Gesundheitsdienste	Produktgruppenverantwortliche/r Dezentent/in N. N., Dezernat 3
<b>Produktgruppe</b>	Numerik 11.07.05	Bezeichnung Medizinische Ausbildung OWL	Bezeichnung des politischen Gremiums Sozial- u. Gesundheitsausschuss
		Zuständige Organisationseinheit 530, Gesundheitsamt	Produktgruppenverantwortliche/r Dr. Schmid, Peter
<b>Inhalte der Produktgruppe</b>			
<b>Beschreibung</b> Förderung der medizinischen Ausbildung in OWL.			
<b>Zielsetzung</b> Gründung eines Vereins zur Unterstützung der Errichtung einer Medizinischen Fakultät OWL an der Uni Bielefeld			
<b>Zielerreichung</b> 1. OWL zu einer Modellregion für die Mediziner Ausbildung entwickeln. 2. Meinungs- und Erfahrungsaustausch zwischen den Schlüsselakteuren der Region fördern. 3. Langfristig in der Region eine Medizinische Fakultät etablieren und fördern. 4. Notwendige Finanz- und Sachmittel beschaffen			
<b>Zielgruppe</b> Schlüsselakteure der Region			
<b>Besonderheiten im Haushaltsjahr</b> keine			

**C0\_07**                    **Gesundheitsdienste**  
**C0\_0705**                **Medizinische Ausbildung OWL**  
**10705**                    **Medizinische Ausbildung OWL**

<b>Kennzahlen und Indikatoren der Zielerreichung und Leistungsmengen</b>	<b>Ergebnis 2020</b>	<b>Ansatz 2021</b>	<b>Ansatz 2022</b>	<b>Planung 2023</b>	<b>Planung 2024</b>	<b>Planung 2025</b>
	<b>1</b>	<b>2</b>	<b>3</b>	<b>4</b>	<b>5</b>	<b>6</b>
<b>11.07.05: Medizinische Ausbildung OWL</b>						
Aufwand der PG pro 1000 Einwohner (Euro)	5,31	79,06	79,29	79,29	79,29	79,29

**C0\_07**                    **Gesundheitsdienste**  
**C0\_0705**                **Medizinische Ausbildung OWL**

**Produktgruppenübersicht:**

<b>Produkt</b>	<b>Numerik</b>	<b>Bezeichnung</b>
	11.07.05.01	Förderung Medizinische Ausbildung OWL
<b>Beschreibung des Produktes</b>		
Förderung der medizinischen Ausbildung in OWL		

**C0\_07 Gesundheitsdienste**  
**C0\_0705 Medizinische Ausbildung OWL**

Ifd. Nr.		Teilergebnisplan (Produktbereichs-/Produktgruppenplan) Ertrags- und Aufwandsarten	Ergebnis 2020	Ansatz 2021	Ansatz 2022	Planung 2023	Planung 2024	Planung 2025
			EUR	EUR	EUR	EUR	EUR	EUR
			1	2	3	4	5	6
1		Steuern und ähnliche Abgaben	0	0	0	0	0	0
2	+	Zuwendungen und allgemeine Umlagen	0	0	0	0	0	0
3	+	Sonstige Transfererträge	0	0	0	0	0	0
4	+	Öffentlich-rechtliche Leistungsentgelte	0	0	0	0	0	0
5	+	Privatrechtliche Leistungsentgelte	0	0	0	0	0	0
6	+	Kostenerstattungen und Kostenumlagen	0	0	0	0	0	0
7	+	Sonstige ordentliche Erträge	0	0	0	0	0	0
8	+	Aktivierete Eigenleistungen	0	0	0	0	0	0
9	+/-	Bestandsveränderungen	0	0	0	0	0	0
<b>10</b>	<b>=</b>	<b>Ordentliche Erträge</b>	<b>0</b>	<b>0</b>	<b>0</b>	<b>0</b>	<b>0</b>	<b>0</b>
11	-	Personalaufwendungen	0	0	0	0	0	0
12	-	Versorgungsaufwendungen	0	0	0	0	0	0
13	-	Aufwendungen für Sach- und Dienstleistungen	0	0	0	0	0	0
14	-	Bilanzielle Abschreibungen	0	0	0	0	0	0
15	-	Transferaufwendungen	0	-25.000	-25.000	-25.000	-25.000	-25.000

Ifd. Nr.		<b>Teilergebnisplan</b> (Produktbereichs-/Produktgruppenplan) Ertrags- und Aufwandsarten	Ergebnis 2020	Ansatz 2021	Ansatz 2022	Planung 2023	Planung 2024	Planung 2025
			EUR	EUR	EUR	EUR	EUR	EUR
			1	2	3	4	5	6
16	-	Sonstige ordentliche Aufwendungen	-1.800	-1.800	-1.800	-1.800	-1.800	-1.800
17	=	<b>Ordentliche Aufwendungen</b>	<b>-1.800</b>	<b>-26.800</b>	<b>-26.800</b>	<b>-26.800</b>	<b>-26.800</b>	<b>-26.800</b>
18	=	<b>Ordentliches Ergebnis</b> (= Zeilen 10 und 17)	<b>-1.800</b>	<b>-26.800</b>	<b>-26.800</b>	<b>-26.800</b>	<b>-26.800</b>	<b>-26.800</b>
19	+	Finanzerträge	0	0	0	0	0	0
20	-	Zinsen und sonstige Finanzaufwendungen	0	0	0	0	0	0
21	=	<b>Finanzergebnis</b> (= Zeilen 19 und 20)	<b>0</b>	<b>0</b>	<b>0</b>	<b>0</b>	<b>0</b>	<b>0</b>
22	=	<b>Ergebnis der laufenden Verwaltungstätigkeit</b> (= Zeilen 18 und 21)	<b>-1.800</b>	<b>-26.800</b>	<b>-26.800</b>	<b>-26.800</b>	<b>-26.800</b>	<b>-26.800</b>
23	+	Außerordentliche Erträge	0	0	0	0	0	0
24	-	Außerordentliche Aufwendungen	0	0	0	0	0	0
25	=	<b>Außerordentliches Ergebnis</b> (= Zeilen 23 und 24)	<b>0</b>	<b>0</b>	<b>0</b>	<b>0</b>	<b>0</b>	<b>0</b>
26	=	<b>Ergebnis vor internen Leistungsbeziehungen</b> (= Zeilen 22 und 25)	<b>-1.800</b>	<b>-26.800</b>	<b>-26.800</b>	<b>-26.800</b>	<b>-26.800</b>	<b>-26.800</b>
27	+	Erträge aus internen Leistungsbeziehungen	0	0	0	0	0	0
28	-	Aufwendungen aus internen Leistungsbeziehungen	0	0	0	0	0	0
29	=	<b>Teilergebnis</b> (= Zeilen 26 bis 28)	<b>-1.800</b>	<b>-26.800</b>	<b>-26.800</b>	<b>-26.800</b>	<b>-26.800</b>	<b>-26.800</b>
30	-	globaler Minderaufwand	0	0	0	0	0	0
31	=	<b>Teilergebnis nach Abzug globaler Minderaufwand</b> (=Zeilen 29 und 30)	<b>-1.800</b>	<b>-26.800</b>	<b>-26.800</b>	<b>-26.800</b>	<b>-26.800</b>	<b>-26.800</b>

**F0\_07 Gesundheitsdienste**  
**F0\_0705 Medizinische Ausbildung OWL**

<b>Produktbereich</b>	Numerik 11.07	Bezeichnung Gesundheitsdienste	Produktgruppenverantwortliche/r Dezernent/in N. N., Dezernat 3
<b>Produktgruppe</b>	Numerik 11.07.05	Bezeichnung Medizinische Ausbildung OWL	Bezeichnung des politischen Gremiums Sozial- und Gesundheitsausschuss
		Zuständige Organisationseinheit 530, Gesundheitsamt	Produktgruppenverantwortliche/r Dr. Schmid, Peter
<b>Spezielle Bewirtschaftungsregeln</b> Teilergebnisplan			
Teilfinanzplan			
Sonstiges Zweckgebundene Aufwendungen			
<b>Erläuterungen zu den Haushaltspositionen</b> Teilergebnisplan			
Teilfinanzplan			
Sonstiges			
<b>Sonstige Daten über örtliche Verhältnisse</b>			

## C0\_08

## Sportförderung

Ifd. Nr.		Teilergebnisplan (Produktbereichs-/Produktgruppenplan) Ertrags- und Aufwandsarten	Ergebnis 2020	Ansatz 2021	Ansatz 2022	Planung 2023	Planung 2024	Planung 2025
			EUR	EUR	EUR	EUR	EUR	EUR
			1	2	3	4	5	6
1		Steuern und ähnliche Abgaben	0	0	0	0	0	0
2	+	Zuwendungen und allgemeine Umlagen	439.129	436.601	458.210	485.165	507.384	527.117
3	+	Sonstige Transfererträge	0	0	0	0	0	0
4	+	Öffentlich-rechtliche Leistungsentgelte	49.047	79.209	79.209	79.209	79.209	79.209
5	+	Privatrechtliche Leistungsentgelte	2.882	1.500	1.500	1.500	1.500	1.500
6	+	Kostenerstattungen und Kostenumlagen	5.773	0	0	0	0	0
7	+	Sonstige ordentliche Erträge	485	443	443	443	443	443
8	+	Aktiviert Eigenleistungen	0	0	0	0	0	0
9	+/-	Bestandsveränderungen	0	0	0	0	0	0
<b>10</b>	<b>=</b>	<b>Ordentliche Erträge</b>	<b>497.315</b>	<b>517.753</b>	<b>539.362</b>	<b>566.317</b>	<b>588.536</b>	<b>608.269</b>
11	-	Personalaufwendungen	-480.435	-377.086	-373.018	-381.258	-389.840	-396.740
12	-	Versorgungsaufwendungen	0	0	0	0	0	0
13	-	Aufwendungen für Sach- und Dienstleistungen	-579.669	-763.320	-808.102	-811.102	-814.102	-817.102
14	-	Bilanzielle Abschreibungen	-49.471	-45.931	-49.292	-50.204	-51.204	-52.028
15	-	Transferaufwendungen	-1.178.265	-1.130.217	-2.390.152	-1.288.096	-2.439.326	-1.330.048
16	-	Sonstige ordentliche Aufwendungen	-13.690.617	-13.511.712	-13.687.177	-13.687.177	-13.687.177	-13.687.177



Ifd. Nr.		<b>Teilergebnisplan</b> (Produktbereichs-/Produktgruppenplan) Ertrags- und Aufwandsarten	Ergebnis 2020	Ansatz 2021	Ansatz 2022	Planung 2023	Planung 2024	Planung 2025
			EUR	EUR	EUR	EUR	EUR	EUR
			1	2	3	4	5	6
17	=	Ordentliche Aufwendungen	-15.978.457	-15.828.266	-17.307.741	-16.217.837	-17.381.650	-16.283.095
18	=	Ordentliches Ergebnis (= Zeilen 10 und 17)	-15.481.142	-15.310.513	-16.768.378	-15.651.520	-16.793.113	-15.674.826
19	+	Finanzerträge	0	0	0	0	0	0
20	-	Zinsen und sonstige Finanzaufwendungen	0	0	0	0	0	0
21	=	Finanzergebnis (= Zeilen 19 und 20)	0	0	0	0	0	0
22	=	Ergebnis der laufenden Verwaltungstätigkeit (= Zeilen 18 und 21)	-15.481.142	-15.310.513	-16.768.378	-15.651.520	-16.793.113	-15.674.826
23	+	Außerordentliche Erträge	0	0	0	0	0	0
24	-	Außerordentliche Aufwendungen	0	0	0	0	0	0
25	=	Außerordentliches Ergebnis (= Zeilen 23 und 24)	0	0	0	0	0	0
26	=	Ergebnis vor internen Leistungsbeziehungen (= Zeilen 22 und 25)	-15.481.142	-15.310.513	-16.768.378	-15.651.520	-16.793.113	-15.674.826
27	+	Erträge aus internen Leistungsbeziehungen	3.190	4.377	4.378	4.378	4.378	4.378
28	-	Aufwendungen aus internen Leistungsbeziehungen	-52.725	-112.634	-112.652	-112.652	-112.652	-112.652
29	=	Teilergebnis (= Zeilen 26 bis 28)	-15.530.676	-15.418.770	-16.876.653	-15.759.794	-16.901.388	-15.783.100
30	-	globaler Minderaufwand	0	0	0	0	0	0
31	=	Teilergebnis nach Abzug globaler Minderaufwand (=Zeilen 29 und 30)	-15.530.676	-15.418.770	-16.876.653	-15.759.794	-16.901.388	-15.783.100

## F0\_08

## Sportförderung

Ifd. Nr.	Teilfinanzplan A. Zahlungsübersicht  Einzahlungs- und Auszahlungsarten	Ergebnis 2020	Ansatz 2021	Ansatz 2022	VE 2022	VE 2022 wirksam in 2023	VE 2022 wirksam in 2024	VE 2022 wirksam in 2025	VE 2022 wirksam in 2026	Planung 2023	Planung 2024	Planung 2025
		EUR	EUR	EUR	EUR	EUR	EUR	EUR	EUR	EUR	EUR	EUR
	Investitionstätigkeit	1	2	3	4	5	6	7	8	9	10	11
1	Zuwend. f. Investitionsmaßnahmen	0	966.762	0	0	0	0	0	0	1.129.011	0	1.129.011
2	+ Einz. Veräußerung v. Sachanlagen	0	0	0	0	0	0	0	0	0	0	0
3	+ Einz. Veräußerung v. Finanzanlagen	0	0	0	0	0	0	0	0	0	0	0
4	+ Einz. a. Beiträgen u.ä. Entgelten	0	0	0	0	0	0	0	0	0	0	0
5	+ Sonstige Investitionseinzahlungen	0	0	0	0	0	0	0	0	0	0	0
<b>6</b>	<b>= Summe investive Einzahlungen</b>	<b>0</b>	<b>966.762</b>	<b>0</b>	<b>0</b>	<b>0</b>	<b>0</b>	<b>0</b>	<b>0</b>	<b>1.129.011</b>	<b>0</b>	<b>1.129.011</b>
7	- Ausz. Erwerb v. Grundst. u. Gebäuden	0	0	0	0	0	0	0	0	0	0	0
8	- Auszahlungen für Baumaßnahmen	0	0	0	0	0	0	0	0	0	0	0
9	- Ausz. Erwerb v. bewegl. Anlageverm.	-46.372	-48.377	-48.377	0	0	0	0	0	-48.377	-48.377	-48.377
10	- Ausz. f. d. Erwerb von Finanzanlagen	-7.000	0	0	0	0	0	0	0	0	0	0
11	- Ausz. von aktivierbaren Zuwendungen	-295.987	-966.762	0	0	0	0	0	0	-1.129.011	0	-1.129.011
12	- Sonstige Investitionsauszahlungen	0	0	0	0	0	0	0	0	0	0	0
<b>13</b>	<b>= Summe investive Auszahlungen</b>	<b>-349.359</b>	<b>-1.015.139</b>	<b>-48.377</b>	<b>0</b>	<b>0</b>	<b>0</b>	<b>0</b>	<b>0</b>	<b>-1.177.388</b>	<b>-48.377</b>	<b>-1.177.388</b>
<b>14</b>	<b>= Saldo der Investitionstätigkeit (= Zeilen 6 und 13)</b>	<b>-349.359</b>	<b>-48.377</b>	<b>-48.377</b>	<b>0</b>	<b>0</b>	<b>0</b>	<b>0</b>	<b>0</b>	<b>-48.377</b>	<b>-48.377</b>	<b>-48.377</b>

**C0\_08 Sportförderung**  
**C0\_0801 Bereitstellung von Sportanlagen**

<b>Produktbereich</b>	Numerik 11.08	Bezeichnung Sportförderung	Produktgruppenverantwortliche/r Dezentent/in Dr. Witthaus, Udo, Dezernat 2
<b>Produktgruppe</b>	Numerik 11.08.01	Bezeichnung Bereitstellung von Sportanlagen	Bezeichnung des politischen Gremiums Schul- und Sportausschuss
		Zuständige Organisationseinheit 520, Sportamt	Produktgruppenverantwortliche/r Böhm, Klaus
<b>Inhalte der Produktgruppe</b>			
<b>Beschreibung</b>			
Das Sportamt stellt sowohl für den organisierten als auch für den nichtorganisierten Sport kommunale Sportstätten zur Verfügung und nimmt auf die städt. Infrastruktur im Sinne der Sportstättenentwicklungsplanung Einfluss. Außerdem unterstützt das Sportamt Sportvereine bei der Planung und Realisierung von Vereinsbaumaßnahmen.			
<b>Zielsetzung</b>			
Bedarfsgerechte Versorgung der sporttreibenden Bevölkerung mit kommunalen und vereinseigenen Sportstätten sowie Sportgelegenheiten, die den zu stellenden Quantitäts- und Qualitätsanforderungen entsprechen sowie sport- und funktionsgerecht sind			
<b>Zielerreichung</b>			
<ol style="list-style-type: none"> <li>1. Bedarfsgerechte Verteilung der Nutzungszeiten städtischer Sportanlagen für Training und Wettkampf</li> <li>2. Durch Beratung Sportvereine dazu bewegen, in vereinseigene Sportanlagen zu investieren.</li> <li>3. Förderung des vereinsungebundenen Sports durch die Schaffung von Sportgelegenheiten.</li> <li>4. Verbesserung des Sportstättenangebots durch eine Sportstättenentwicklungsplanung.</li> <li>5. Einwerbung von ideellen Sportveranstaltungen in der Seidensticker Halle.</li> </ol>			
<b>Zielgruppe</b>			
Alle sporttreibenden Bielefelder Einwohnerinnen und Einwohner, Nutzer städtischer Sportstätten sowie alle Sportvereine und -verbände			
<b>Besonderheiten im Haushaltsjahr</b>			
Abbau des Sanierungsbedarfs bei Turn- und Sporthallen durch Teil-Verwendung der Sportpauschale des Landes.			

**C0\_08**                    **Sportförderung**  
**C0\_0801**                **Bereitstellung von Sportanlagen**  
**10801**                    **Bereitstellung von Sportanlagen**

<b>Kennzahlen und Indikatoren der Zielerreichung und Leistungsmengen</b>	<b>Ergebnis 2020</b>	<b>Ansatz 2021</b>	<b>Ansatz 2022</b>	<b>Planung 2023</b>	<b>Planung 2024</b>	<b>Planung 2025</b>
	<b>1</b>	<b>2</b>	<b>3</b>	<b>4</b>	<b>5</b>	<b>6</b>
<b>11.08.01: Bereitst. von Sportanlagen</b>						
Bescheide (Stück)	4.469,00	3.546,00	3.546,00	3.546,00	3.546,00	3.546,00
Koodinierungsgespräche (Stück)	3.408,00	3.422,00	3.422,00	3.422,00	3.422,00	3.422,00
Beratungen (Stück)	127,00	155,00	155,00	155,00	155,00	155,00
Ideelle Veranstaltungen (Stück)	18,00	32,00	32,00	32,00	32,00	32,00
Anzahl der Prüfungen (Stück)	4.382,00	3.500,00	3.500,00	3.500,00	3.500,00	3.500,00
Aufwand der PG pro 1000 Einwohner (Euro)	42.932,69	42.262,35	46.342,09	43.028,53	46.396,43	43.080,57
Aufwand der PG/Gesamtaufwand Haushalt (%)	1,02	0,97	0,99	0,91	0,97	0,88
Ertrag / Aufwand der PG (%)	0,98	0,98	0,90	0,97	0,90	0,96

**C0\_08 Sportförderung**  
**C0\_0801 Bereitstellung von Sportanlagen**

**Produktgruppenübersicht:**

<b>Produkt</b>	<b>Numerik</b> 11.08.01.01	<b>Bezeichnung</b> Sporthallen und Sportplätze
<b>Beschreibung des Produktes</b> Zur Sicherstellung der baulichen und technischen Unterhaltung der Sportstätten ist das Sportamt Ansprech- und ggf. Verhandlungspartner für ISB und UWB. Es unterstützt diese bei der Planung der in diesem Zusammenhang erforderlichen Maßnahmen. Das Sportamt koordiniert und vergibt die Nutzungszeiten in Sportstätten für Sportvereine und andere Gruppen für die außerschulische Nutzung (Training und Wettkämpfe) und erstellt Rechnungen nach der Entgeltordnung.		
<b>Produkt</b>	<b>Numerik</b> 11.08.01.02	<b>Bezeichnung</b> Seidensticker Halle
<b>Beschreibung des Produktes</b> Das Sportamt koordiniert die Nutzung der Seidensticker Halle durch Schul- und Vereinssport und erteilt Genehmigungen für die regelmäßige außerschulische Nutzung. Die Nutzung der Halle durch Veranstaltungen stimmen das Sportamt und die Stadthalle Bielefeld Betriebs GmbH gemeinsam ab, wobei die Stadthalle die kommerziellen und das Sportamt die ideellen Veranstaltungen betreut. Zur Betreuung gehört die Einwerbung von Veranstaltungen, die Mitwirkung bei der Organisation sowie die Gewinnung und Betreuung von Werbepartnern und Sponsoren.		
<b>Produkt</b>	<b>Numerik</b> 11.08.01.03	<b>Bezeichnung</b> SEP und Stellungnahmen zur BLP
<b>Beschreibung des Produktes</b> Die Sportstättenentwicklungsplanung (SEP) beinhaltet das Gesamtkonzept für die Entwicklung aller räumlichen und baulichen Voraussetzungen für den Sport in Bielefeld. Auf dieser Basis werden vom Sportamt Sportanlagen neu gebaut, modernisiert, saniert und unterhalten. Die SEP ist für das Sportamt auch die Grundlage für Stellungnahmen im Zusammenhang mit der vorbereitenden (Flächennutzungsplan) und verbindlichen (Bebauungsplan) Bauleitplanung.		
<b>Produkt</b>	<b>Numerik</b> 11.08.01.04	<b>Bezeichnung</b> Koordination städt. Bauvorhaben im Sport
<b>Beschreibung des Produktes</b> Das Sportamt trägt die Verantwortung für die Bereitstellung von funktionstüchtigen Sportstätten. Es beauftragt die zuständigen Fachdienststellen mit entsprechenden Neubau-, Modernisierungs-, Sanierungs- und Unterhaltungsmaßnahmen und schafft die finanziellen Voraussetzungen. Das Sportamt koordiniert die reibungslose Umsetzung der geplanten Maßnahmen.		

<b>Produkt</b>	<b>Numerik</b> 11.08.01.05	<b>Bezeichnung</b> Betreuung von Vereinsbaumaßnahmen
<b>Beschreibung des Produktes</b> Vereine und Verbände, die vereinseigene Sportanlagen errichten oder erweitern wollen, wenden sich an das Sportamt. Das Sportamt bietet den Vereinen und Verbänden koordinative Hilfen bei Planung und Durchführung an sowie Beratung in allen Fragen der Finanzierung und einer möglichen Zuschussgewährung. Die Vereine haben während der gesamten Bauzeit die Möglichkeit, das Know How des Sportamtes in Anspruch zu nehmen und entsprechende Hilfen abzurufen.		
<b>Produkt</b>	<b>Numerik</b> 11.08.01.06	<b>Bezeichnung</b> Sportanlage Bürgerpark
<b>Beschreibung des Produktes</b> Die „Sportanlage Bürgerpark“ umfasst das Bundesligastadion („SchücoArena“), eine größere Schulsportanlage („Hartalm“) sowie vier Sporthalleneinheiten und ein Schulschwimmbad. Das Sportamt koordiniert die vielfältigen Nutzungen. Insbesondere ist es notwendig, für einen Ausgleich der unterschiedlichen Anforderungen durch Schul- und Vereinssport zu sorgen. Dabei sind die Besonderheiten einer regelmäßigen Stadionnutzung über 20.000 Besuchern inmitten der Sportanlage zu berücksichtigen.		

C0\_08

Sportförderung

C0\_0801

Bereitstellung von Sportanlagen

Ifd. Nr.		Teilergebnisplan (Produktbereichs-/Produktgruppenplan) Ertrags- und Aufwandsarten	Ergebnis 2020	Ansatz 2021	Ansatz 2022	Planung 2023	Planung 2024	Planung 2025
			EUR	EUR	EUR	EUR	EUR	EUR
			1	2	3	4	5	6
1		Steuern und ähnliche Abgaben	0	0	0	0	0	0
2	+	Zuwendungen und allgemeine Umlagen	90.706	83.608	83.470	83.470	83.470	83.470
3	+	Sonstige Transfererträge	0	0	0	0	0	0
4	+	Öffentlich-rechtliche Leistungsentgelte	43.184	55.000	55.000	55.000	55.000	55.000
5	+	Privatrechtliche Leistungsentgelte	2.882	1.500	1.500	1.500	1.500	1.500
6	+	Kostenerstattungen und Kostenumlagen	5.773	0	0	0	0	0
7	+	Sonstige ordentliche Erträge	485	443	443	443	443	443
8	+	Aktiviert Eigenleistungen	0	0	0	0	0	0
9	+/-	Bestandsveränderungen	0	0	0	0	0	0
<b>10</b>	<b>=</b>	<b>Ordentliche Erträge</b>	<b>143.029</b>	<b>140.551</b>	<b>140.413</b>	<b>140.413</b>	<b>140.413</b>	<b>140.413</b>
11	-	Personalaufwendungen	-232.118	-232.063	-228.761	-233.876	-239.217	-243.643
12	-	Versorgungsaufwendungen	0	0	0	0	0	0
13	-	Aufwendungen für Sach- und Dienstleistungen	-553.142	-737.037	-770.037	-773.037	-776.037	-779.037
14	-	Bilanzielle Abschreibungen	-49.471	-45.931	-49.292	-50.204	-51.204	-52.028
15	-	Transferaufwendungen	-377.676	-289.810	-1.442.765	-313.754	-1.442.765	-313.754

Ifd. Nr.		Teilergebnisplan (Produktbereichs-/Produktgruppenplan) Ertrags- und Aufwandsarten	Ergebnis 2020	Ansatz 2021	Ansatz 2022	Planung 2023	Planung 2024	Planung 2025
			EUR	EUR	EUR	EUR	EUR	EUR
			1	2	3	4	5	6
16	-	Sonstige ordentliche Aufwendungen	-13.308.468	-12.936.100	-13.086.764	-13.086.764	-13.086.764	-13.086.764
17	=	<b>Ordentliche Aufwendungen</b>	<b>-14.520.875</b>	<b>-14.240.940</b>	<b>-15.577.619</b>	<b>-14.457.635</b>	<b>-15.595.988</b>	<b>-14.475.226</b>
18	=	<b>Ordentliches Ergebnis (= Zeilen 10 und 17)</b>	<b>-14.377.846</b>	<b>-14.100.389</b>	<b>-15.437.205</b>	<b>-14.317.222</b>	<b>-15.455.575</b>	<b>-14.334.812</b>
19	+	Finanzerträge	0	0	0	0	0	0
20	-	Zinsen und sonstige Finanzaufwendungen	0	0	0	0	0	0
21	=	<b>Finanzergebnis (= Zeilen 19 und 20)</b>	<b>0</b>	<b>0</b>	<b>0</b>	<b>0</b>	<b>0</b>	<b>0</b>
22	=	<b>Ergebnis der laufenden Verwaltungstätigkeit (= Zeilen 18 und 21)</b>	<b>-14.377.846</b>	<b>-14.100.389</b>	<b>-15.437.205</b>	<b>-14.317.222</b>	<b>-15.455.575</b>	<b>-14.334.812</b>
23	+	Außerordentliche Erträge	0	0	0	0	0	0
24	-	Außerordentliche Aufwendungen	0	0	0	0	0	0
25	=	<b>Außerordentliches Ergebnis (= Zeilen 23 und 24)</b>	<b>0</b>	<b>0</b>	<b>0</b>	<b>0</b>	<b>0</b>	<b>0</b>
26	=	<b>Ergebnis vor internen Leistungsbeziehungen (= Zeilen 22 und 25)</b>	<b>-14.377.846</b>	<b>-14.100.389</b>	<b>-15.437.205</b>	<b>-14.317.222</b>	<b>-15.455.575</b>	<b>-14.334.812</b>
27	+	Erträge aus internen Leistungsbeziehungen	19.416	26.639	26.646	26.646	26.646	26.646
28	-	Aufwendungen aus internen Leistungsbeziehungen	-52.725	-112.634	-112.652	-112.652	-112.652	-112.652
29	=	<b>Teilergebnis (= Zeilen 26 bis 28)</b>	<b>-14.411.154</b>	<b>-14.186.384</b>	<b>-15.523.212</b>	<b>-14.403.228</b>	<b>-15.541.581</b>	<b>-14.420.819</b>
30	-	globaler Minderaufwand	0	0	0	0	0	0
31	=	<b>Teilergebnis nach Abzug globaler Minderaufwand (=Zeilen 29 und 30)</b>	<b>-14.411.154</b>	<b>-14.186.384</b>	<b>-15.523.212</b>	<b>-14.403.228</b>	<b>-15.541.581</b>	<b>-14.420.819</b>



**F0\_08 Sportförderung**  
**F0\_0801 Bereitstellung von Sportanlagen**

Ifd. Nr.	Teilfinanzplan A. Zahlungsübersicht  Einzahlungs- und Auszahlungsarten	Ergebnis 2020	Ansatz 2021	Ansatz 2022	VE 2022	VE 2022 wirksam in 2023	VE 2022 wirksam in 2024	VE 2022 wirksam in 2025	VE 2022 wirksam in 2026	Planung 2023	Planung 2024	Planung 2025
		EUR	EUR	EUR	EUR	EUR	EUR	EUR	EUR	EUR	EUR	EUR
	Investitionstätigkeit	1	2	3	4	5	6	7	8	9	10	11
1	Zuwend. f. Investitionsmaßnahmen	0	0	0	0	0	0	0	0	0	0	0
2	+ Einz. Veräußerung v. Sachanlagen	0	0	0	0	0	0	0	0	0	0	0
3	+ Einz. Veräußerung v. Finanzanlagen	0	0	0	0	0	0	0	0	0	0	0
4	+ Einz. a. Beiträgen u.ä. Entgelten	0	0	0	0	0	0	0	0	0	0	0
5	+ Sonstige Investitionseinzahlungen	0	0	0	0	0	0	0	0	0	0	0
<b>6</b>	<b>= Summe investive Einzahlungen</b>	<b>0</b>	<b>0</b>	<b>0</b>	<b>0</b>	<b>0</b>	<b>0</b>	<b>0</b>	<b>0</b>	<b>0</b>	<b>0</b>	<b>0</b>
7	- Ausz. Erwerb v. Grundst. u. Gebäuden	0	0	0	0	0	0	0	0	0	0	0
8	- Auszahlungen für Baumaßnahmen	0	0	0	0	0	0	0	0	0	0	0
9	- Ausz. Erwerb v. bewegl. Anlageverm.	-44.141	-47.877	-47.877	0	0	0	0	0	-47.877	-47.877	-47.877
10	- Ausz. f. d. Erwerb von Finanzanlagen	-7.000	0	0	0	0	0	0	0	0	0	0
11	- Ausz. von aktivierbaren Zuwendungen	0	0	0	0	0	0	0	0	0	0	0
12	- Sonstige Investitionsauszahlungen	0	0	0	0	0	0	0	0	0	0	0
<b>13</b>	<b>= Summe investive Auszahlungen</b>	<b>-51.141</b>	<b>-47.877</b>	<b>-47.877</b>	<b>0</b>	<b>0</b>	<b>0</b>	<b>0</b>	<b>0</b>	<b>-47.877</b>	<b>-47.877</b>	<b>-47.877</b>
<b>14</b>	<b>= Saldo der Investitionstätigkeit (= Zeilen 6 und 13)</b>	<b>-51.141</b>	<b>-47.877</b>	<b>-47.877</b>	<b>0</b>	<b>0</b>	<b>0</b>	<b>0</b>	<b>0</b>	<b>-47.877</b>	<b>-47.877</b>	<b>-47.877</b>

Ifd. Nr.	Teilfinanzplan B. Planung einzelner Investitionsmaßnahmen  Einzahlungs- und Auszahlungsarten	Ergebnis 2020	Ansatz 2021	Ansatz 2022	VE 2022	VE 2022 wirksam in 2023	VE 2022 wirksam in 2024	VE 2022 wirksam in 2025	VE 2022 wirksam in 2026	Planung 2023	Planung 2024	Planung 2025	Bisher bereit- gestelltes Budget	Geplante Gesamt- kosten- einnahmen
		EUR	EUR	EUR	EUR	EUR	EUR	EUR	EUR	EUR	EUR	EUR	EUR	EUR
		1	2	3	4	5	6	7	8	9	10	11	12	13
<b>unterhalb Wertgrenze:</b>														
1	Zuwend. f. Investitionsmaßnahmen	0	0	0	0	0	0	0	0	0	0	0	288.808	288.808
2	+ Einzahl. Veräußerung v. Sachanlagen	0	0	0	0	0	0	0	0	0	0	0	0	0
3	+ Einzahl. Veräußerung v. Finanzanlag	0	0	0	0	0	0	0	0	0	0	0	0	0
4	+ Einzahl. a. Beiträgen u.ä. Entgelten	0	0	0	0	0	0	0	0	0	0	0	0	0
5	+ Sonstige Investitionseinzahlungen	0	0	0	0	0	0	0	0	0	0	0	0	0
6	= <b>Einzahlungen a. Investitionstätigkeit</b>	<b>0</b>	<b>0</b>	<b>0</b>	<b>0</b>	<b>0</b>	<b>0</b>	<b>0</b>	<b>0</b>	<b>0</b>	<b>0</b>	<b>0</b>	<b>288.808</b>	<b>288.808</b>
7	- Ausz. Erwerb v. Grundst. u. Gebäuden	0	0	0	0	0	0	0	0	0	0	0	0	0
8	- Auszahlungen für Baumaßnahmen	0	0	0	0	0	0	0	0	0	0	0	0	0
9	- Ausz. Erwerb v. bewegl. Anlageverm.	-44.141	-47.877	-47.877	0	0	0	0	0	-47.877	-47.877	-47.877	-359.960	-551.468
10	- Ausz. f.d. Erwerb von Finanzanlagen	-7.000	0	0	0	0	0	0	0	0	0	0	-7.000	-7.000
11	- Ausz. von aktivierbaren Zuwendungen	0	0	0	0	0	0	0	0	0	0	0	0	0
12	- Sonstige Investitionsauszahlungen	0	0	0	0	0	0	0	0	0	0	0	0	0
13	= <b>Auszahlungen a. Investitionstätigkeit</b>	<b>-51.141</b>	<b>-47.877</b>	<b>-47.877</b>	<b>0</b>	<b>0</b>	<b>0</b>	<b>0</b>	<b>0</b>	<b>-47.877</b>	<b>-47.877</b>	<b>-47.877</b>	<b>-366.960</b>	<b>-558.468</b>
14	= <b>Saldo aus Investitionstätigkeit</b>	<b>-51.141</b>	<b>-47.877</b>	<b>-47.877</b>	<b>0</b>	<b>0</b>	<b>0</b>	<b>0</b>	<b>0</b>	<b>-47.877</b>	<b>-47.877</b>	<b>-47.877</b>	<b>-78.152</b>	<b>-269.660</b>

**F0\_08 Sportförderung**  
**F0\_0801 Bereitstellung von Sportanlagen**

<b>Produktbereich</b>	Numerik 11.08	Bezeichnung Sportförderung	Produktgruppenverantwortliche/r Dezent/in Dr. Witthaus, Udo, Dezernat 2
<b>Produktgruppe</b>	Numerik 11.08.01	Bezeichnung Bereitstellung von Sportanlagen	Bezeichnung des politischen Gremiums Schul- und Sportausschuss
		Zuständige Organisationseinheit 520, Sportamt	Produktgruppenverantwortliche/r Böhm, Klaus

**Spezielle Bewirtschaftungsregeln****Teilergebnisplan**

- Die Zuschüsse zur Errichtung und Erweiterung vereinseigener Anlagen dürfen erst nach Freigabe durch den Schul- und Sportausschuss ausgezahlt werden.
- Über die Mittel aus der Sportpauschale des Landes NRW darf erst nach Beschlussfassung des Schul- und Sportausschusses verfügt werden. Die Verwendung erfolgt entweder als Zuschuss aus der Sportpauschale des Landes NRW an Sportvereine oder als Weiterleitung an den ISB für kommunale Baumaßnahmen. Die Maßnahmen, die aus der Sportpauschale refinanziert werden, sind nicht Bestandteil des Produktgruppenbudgets. Diese Mittel dürfen nur zweckentsprechend verwendet werden.

**Teilfinanzplan**

Die Maßnahmen, die aus der Sportpauschale refinanziert werden, sind nicht Bestandteil des Produktgruppenbudgets. Diese Mittel dürfen nur zweckentsprechend verwendet werden.

**Sonstiges****Erläuterungen zu den Haushaltspositionen****Teilergebnisplan****Teilfinanzplan****Sonstiges****Sonstige Daten über örtliche Verhältnisse**

C0\_08 Sportförderung

C0\_0802 Sportförderung

<b>Produktbereich</b>	Numerik 11.08	Bezeichnung Sportförderung	Produktgruppenverantwortliche/r Dezentent/in Dr. Witthaus, Udo, Dezernat 2
<b>Produktgruppe</b>	Numerik 11.08.02	Bezeichnung Sportförderung	Bezeichnung des politischen Gremiums Schul- und Sportausschuss
		Zuständige Organisationseinheit 520, Sportamt	Produktgruppenverantwortliche/r Böhm, Klaus
<b>Inhalte der Produktgruppe</b>			
<b>Beschreibung</b>			
Die Sportförderung umfasst die Bereiche finanzielle Förderung, Beratung und organisatorische Tätigkeiten. Neben der finanziellen Unterstützung von Schulsportgemeinschaften zur Talentsichtung und -förderung erhalten die im SSB organisierten Vereine und einzelne Sportverbände finanzielle Unterstützung zur Jugend- und Übungsleiterförderung sowie Unterhaltungs- und Investitionskostenzuschüsse für vereinseigene Sportanlagen. Die Beratung bezieht sich auf alle den Sport betreffenden Fragen, insbesondere auf Belange im Bereich Planung, Bau und Betrieb von vereinseigenen Sportstätten, Sach- und Dienstleistungen, Ehrungen sowie die Sportstättennutzung. Der Bereich Organisation betrifft die Sportlichen Ferienspiele, Sportehrungen und Betreuung schulsportlicher Veranstaltungen.			
<b>Zielsetzung</b>			
Förderung von Vereinen und Verbänden sowie Sporttreibenden im organisierten und nicht organisierten Bereich des Sports und Sportinteressierten durch finanzielle Unterstützung, beratende und organisierende Tätigkeiten			
<b>Zielerreichung</b>			
<ol style="list-style-type: none"> <li>1. Durch qualifizierte Beratung Sportvereine und -verbände in ihrer Arbeit unterstützen und alle Bürger in Sportangelegenheiten beraten.</li> <li>2. Durch finanzielle Unterstützung Vereine in die Lage versetzen, Jugendarbeit zu leisten, Übungsleiter zu qualifizieren und in vereinseigene Sportanlagen zu investieren.</li> <li>3. Durch Organisation von Stadtmeisterschaften und Unterstützung der Talentsichtungs- und -förderungsgruppen viele Schüler zu regelmäßiger sportlicher Betätigung zu ermutigen.</li> <li>4. Durch Organisation von Sportlichen Ferienspielen sollen Kinder zum Sport bewegt werden.</li> <li>5. Durch Ehrung von Funktionären und aktiven Sportlern soll deren besondere Leistung anerkannt und sie zur Fortführung animiert werden.</li> </ol>			
<b>Zielgruppe</b>			
Alle Bürgerinnen und Bürger der Stadt, die Sport treiben wollen bzw. sportinteressiert sind.			
<b>Besonderheiten im Haushaltsjahr</b>			

**C0\_08**                    **Sportförderung**  
**C0\_0802**                **Sportförderung**  
**10802**                    **Sportförderung**

<b>Kennzahlen und Indikatoren der Zielerreichung und Leistungsmengen</b>	<b>Ergebnis 2020</b>	<b>Ansatz 2021</b>	<b>Ansatz 2022</b>	<b>Planung 2023</b>	<b>Planung 2024</b>	<b>Planung 2025</b>
	<b>1</b>	<b>2</b>	<b>3</b>	<b>4</b>	<b>5</b>	<b>6</b>
<b>11.08.02: Sportförderung</b>						
Bescheide (Stück)	284,00	305,00	305,00	305,00	305,00	305,00
Beratungen (Stück)	4.478,00	1.535,00	1.535,00	1.535,00	1.535,00	1.535,00
Veranstaltungen (Stück)	61,00	184,00	184,00	184,00	184,00	184,00
Teilnehmerzahl (Personen)	331,00	500,00	500,00	500,00	500,00	500,00
Anzahl der Ehrungen (Stück)	1,00	49,00	49,00	49,00	49,00	49,00
Aufwand der PG pro 1000 Einwohner (Euro)	3.050,52	2.765,84	3.002,32	3.086,41	3.156,72	3.219,31
Aufwand der PG/Gesamtaufwand Haushalt (%)	0,07	0,06	0,06	0,07	0,07	0,07
Ertrag / Aufwand der PG (%)	33,69	37,65	36,93	38,51	39,73	40,77

C0\_08 Sportförderung

C0\_0802 Sportförderung

## Produktgruppenübersicht:

<b>Produkt</b>	Numerik 11.08.02.01	Bezeichnung Zuschüsse an Vereine und Verbände
<b>Beschreibung des Produktes</b> Sportvereine und -verbände, die die Förderungsvoraussetzungen der Sportförderungsrichtlinien der Stadt Bielefeld erfüllen, erhalten von der Stadt Bielefeld eine finanzielle Unterstützung in den Bereichen Jugendförderung, Förderung der Übungsleiter, Unterhaltungskosten- und Investitionskostenzuschüsse für vereinseigene Sportanlagen. Die Prüfung aller Anträge sowie die Abwicklung der Auszahlung und die Prüfung der Verwendungsnachweise obliegt dem Sportamt.		
<b>Produkt</b>	Numerik 11.08.02.02	Bezeichnung Talentsichtung und -förderung
<b>Beschreibung des Produktes</b> Betreuung der Freiwilligen Schulsportgemeinschaften (allgemeine, Talentsichtungs-, Talentförder-/Trainingsgruppen und Schulsportgemeinschaften mit besonderer Aufgabenstellung) im Rahmen des Landesprogramms „Talentsuche und Talentförderung in Zusammenarbeit von Schule und Verein/Verband“; Beratung von Schulen und Vereinen bei der Einrichtung und Abwicklung neuer Projekte und Förderinitiativen zur Talentsuche und -förderung im außerunterrichtlichen Schulsport.		
<b>Produkt</b>	Numerik 11.08.02.03	Bezeichnung Sportehrungen
<b>Beschreibung des Produktes</b> Das Sportamt der Stadt Bielefeld veranstaltet in Zusammenarbeit mit verschiedenen Sponsoren und dem Büro des Oberbürgermeisters jährliche Sportehrungen für Funktionäre und erfolgreiche Sportler. Die Federführung bei der Organisation der Veranstaltungen sowie die Bereitstellung der Ehrengaben ist Aufgabe des Sportamtes. Zusätzlich zeichnet sich das Sportamt für die Ehrung erfolgreicher Sportabzeichenabsolventen im Rahmen einer Veranstaltung des Stadtsportbundes verantwortlich.		
<b>Produkt</b>	Numerik 11.08.02.04	Bezeichnung Ferienspiele
<b>Beschreibung des Produktes</b> Planung und Durchführung der Sportlichen Ferienspiele in den Stadtbezirken Mitte, Stieghorst, Schildesche, Dornberg und Gadderbaum; Koordination und Entwicklung zeitgemäßer Sport- und Bewegungsangebote für Kinder von 6 - 16 Jahren; Werbung von Übungsleitern und Sponsoren.		

<b>Produkt</b>	<b>Numerik</b> 11.08.02.07	<b>Bezeichnung</b> Beratung von Vereinen
<b>Beschreibung des Produktes</b> Zur Sportförderung gehört es auch, die Sportvereine fachlich zu beraten. Das ist deshalb von großer Bedeutung, weil Sportvereine ehrenamtlich geführt werden und Hauptamtlichkeit die Ausnahme ist. Die Beratung bezieht sich insbesondere auf folgende Belange: Planung, Bau und Betrieb von vereinseigenen Sportstätten; Förderung durch öffentliche Zuschüsse, Sachleistungen und Dienstleistungen; Sportstättennutzung; Beantragung von Sportlehrungen.		
<b>Produkt</b>	<b>Numerik</b> 11.08.02.08	<b>Bezeichnung</b> Schulsport
<b>Beschreibung des Produktes</b> Das Sportamt/AfS ist federführend bei der Organisation und Durchführung des Landessportfestes der Schulen im Rahmen von „Jugend trainiert für Olympia“; zusätzlich wirkt es maßgeblich bei der Erprobung und Umsetzung alternativer Wettkampfformen sowie schulsportlicher Initiativen und Modelle mit (z. B. NRW-Sportschule, kommunales Interventionsprojekt).		
<b>Produkt</b>	<b>Numerik</b> 11.08.02.09	<b>Bezeichnung</b> Zentrale Auskunft
<b>Beschreibung des Produktes</b> Da das Sportangebot in der Stadt Bielefeld sehr vielschichtig ist, benötigen die Bielefelder Bürgerinnen und Bürger eine Anlaufstelle, die bei auftretenden Fragen eine qualifizierte Hilfestellung leisten kann. Das Sportamt ist erste Anlaufstelle für alle Vereine und Vereinsmitglieder sowie sonstige sportinteressierte Bürgerinnen und Bürger. Um diese Anfragen beantworten zu können, ist eine intensive Zusammenarbeit mit dem Stadtsportbund als Vertreter des organisierten Sports und mit allen Sportanbietern in Bielefeld notwendig.		

**C0\_08 Sportförderung****C0\_0802 Sportförderung**

Ifd. Nr.		Teilergebnisplan (Produktbereichs-/Produktgruppenplan) Ertrags- und Aufwandsarten	Ergebnis 2020	Ansatz 2021	Ansatz 2022	Planung 2023	Planung 2024	Planung 2025
			EUR	EUR	EUR	EUR	EUR	EUR
			1	2	3	4	5	6
1		Steuern und ähnliche Abgaben	0	0	0	0	0	0
2	+	Zuwendungen und allgemeine Umlagen	348.424	352.993	374.740	401.695	423.914	443.647
3	+	Sonstige Transfererträge	0	0	0	0	0	0
4	+	Öffentlich-rechtliche Leistungsentgelte	0	0	0	0	0	0
5	+	Privatrechtliche Leistungsentgelte	0	0	0	0	0	0
6	+	Kostenerstattungen und Kostenumlagen	0	0	0	0	0	0
7	+	Sonstige ordentliche Erträge	0	0	0	0	0	0
8	+	Aktivierete Eigenleistungen	0	0	0	0	0	0
9	+/-	Bestandsveränderungen	0	0	0	0	0	0
<b>10</b>	<b>=</b>	<b>Ordentliche Erträge</b>	<b>348.424</b>	<b>352.993</b>	<b>374.740</b>	<b>401.695</b>	<b>423.914</b>	<b>443.647</b>
11	-	Personalaufwendungen	-171.686	-64.480	-62.663	-64.132	-65.677	-67.098
12	-	Versorgungsaufwendungen	0	0	0	0	0	0
13	-	Aufwendungen für Sach- und Dienstleistungen	-26.287	-16.769	-28.551	-28.551	-28.551	-28.551
14	-	Bilanzielle Abschreibungen	0	0	0	0	0	0
15	-	Transferaufwendungen	-798.109	-822.670	-889.650	-916.605	-938.824	-958.557



Ifd. Nr.		Teilergebnisplan (Produktbereichs-/Produktgruppenplan) Ertrags- und Aufwandsarten	Ergebnis 2020	Ansatz 2021	Ansatz 2022	Planung 2023	Planung 2024	Planung 2025
			EUR	EUR	EUR	EUR	EUR	EUR
			1	2	3	4	5	6
16	-	Sonstige ordentliche Aufwendungen	-25.619	-16.654	-16.870	-16.870	-16.870	-16.870
17	=	<b>Ordentliche Aufwendungen</b>	<b>-1.021.701</b>	<b>-920.573</b>	<b>-997.733</b>	<b>-1.026.157</b>	<b>-1.049.921</b>	<b>-1.071.075</b>
18	=	<b>Ordentliches Ergebnis (= Zeilen 10 und 17)</b>	<b>-673.278</b>	<b>-567.580</b>	<b>-622.993</b>	<b>-624.462</b>	<b>-626.007</b>	<b>-627.428</b>
19	+	Finanzerträge	0	0	0	0	0	0
20	-	Zinsen und sonstige Finanzaufwendungen	0	0	0	0	0	0
21	=	<b>Finanzergebnis (= Zeilen 19 und 20)</b>	<b>0</b>	<b>0</b>	<b>0</b>	<b>0</b>	<b>0</b>	<b>0</b>
22	=	<b>Ergebnis der laufenden Verwaltungstätigkeit (= Zeilen 18 und 21)</b>	<b>-673.278</b>	<b>-567.580</b>	<b>-622.993</b>	<b>-624.462</b>	<b>-626.007</b>	<b>-627.428</b>
23	+	Außerordentliche Erträge	0	0	0	0	0	0
24	-	Außerordentliche Aufwendungen	0	0	0	0	0	0
25	=	<b>Außerordentliches Ergebnis (= Zeilen 23 und 24)</b>	<b>0</b>	<b>0</b>	<b>0</b>	<b>0</b>	<b>0</b>	<b>0</b>
26	=	<b>Ergebnis vor internen Leistungsbeziehungen (= Zeilen 22 und 25)</b>	<b>-673.278</b>	<b>-567.580</b>	<b>-622.993</b>	<b>-624.462</b>	<b>-626.007</b>	<b>-627.428</b>
27	+	Erträge aus internen Leistungsbeziehungen	1.020	1.400	1.400	1.400	1.400	1.400
28	-	Aufwendungen aus internen Leistungsbeziehungen	-13.445	-18.446	-18.451	-18.451	-18.451	-18.451
29	=	<b>Teilergebnis (= Zeilen 26 bis 28)</b>	<b>-685.702</b>	<b>-584.627</b>	<b>-640.044</b>	<b>-641.513</b>	<b>-643.058</b>	<b>-644.479</b>
30	-	globaler Minderaufwand	0	0	0	0	0	0
31	=	<b>Teilergebnis nach Abzug globaler Minderaufwand (=Zeilen 29 und 30)</b>	<b>-685.702</b>	<b>-584.627</b>	<b>-640.044</b>	<b>-641.513</b>	<b>-643.058</b>	<b>-644.479</b>

**F0\_08 Sportförderung****F0\_0802 Sportförderung**

Ifd. Nr.	Teilfinanzplan A. Zahlungsübersicht  Einzahlungs- und Auszahlungsarten	Ergebnis 2020	Ansatz 2021	Ansatz 2022	VE 2022	VE 2022 wirksam in 2023	VE 2022 wirksam in 2024	VE 2022 wirksam in 2025	VE 2022 wirksam in 2026	Planung 2023	Planung 2024	Planung 2025
		EUR	EUR	EUR	EUR	EUR	EUR	EUR	EUR	EUR	EUR	EUR
	Investitionstätigkeit	1	2	3	4	5	6	7	8	9	10	11
1	Zuwend. f. Investitionsmaßnahmen	0	966.762	0	0	0	0	0	0	1.129.011	0	1.129.011
2	+ Einz. Veräußerung v. Sachanlagen	0	0	0	0	0	0	0	0	0	0	0
3	+ Einz. Veräußerung v. Finanzanlagen	0	0	0	0	0	0	0	0	0	0	0
4	+ Einz. a. Beiträgen u.ä. Entgelten	0	0	0	0	0	0	0	0	0	0	0
5	+ Sonstige Investitionseinzahlungen	0	0	0	0	0	0	0	0	0	0	0
<b>6</b>	<b>= Summe investive Einzahlungen</b>	<b>0</b>	<b>966.762</b>	<b>0</b>	<b>0</b>	<b>0</b>	<b>0</b>	<b>0</b>	<b>0</b>	<b>1.129.011</b>	<b>0</b>	<b>1.129.011</b>
7	- Ausz. Erwerb v. Grundst. u. Gebäuden	0	0	0	0	0	0	0	0	0	0	0
8	- Auszahlungen für Baumaßnahmen	0	0	0	0	0	0	0	0	0	0	0
9	- Ausz. Erwerb v. bewegl. Anlageverm.	-2.231	-500	-500	0	0	0	0	0	-500	-500	-500
10	- Ausz. f. d. Erwerb von Finanzanlagen	0	0	0	0	0	0	0	0	0	0	0
11	- Ausz. von aktivierbaren Zuwendungen	-295.987	-966.762	0	0	0	0	0	0	-1.129.011	0	-1.129.011
12	- Sonstige Investitionsauszahlungen	0	0	0	0	0	0	0	0	0	0	0
<b>13</b>	<b>= Summe investive Auszahlungen</b>	<b>-298.218</b>	<b>-967.262</b>	<b>-500</b>	<b>0</b>	<b>0</b>	<b>0</b>	<b>0</b>	<b>0</b>	<b>-1.129.511</b>	<b>-500</b>	<b>-1.129.511</b>
<b>14</b>	<b>= Saldo der Investitionstätigkeit (= Zeilen 6 und 13)</b>	<b>-298.218</b>	<b>-500</b>	<b>-500</b>	<b>0</b>	<b>0</b>	<b>0</b>	<b>0</b>	<b>0</b>	<b>-500</b>	<b>-500</b>	<b>-500</b>

Ifd. Nr.	Teilfinanzplan B. Planung einzelner Investitionsmaßnahmen  Einzahlungs- und Auszahlungsarten	Ergebnis 2020	Ansatz 2021	Ansatz 2022	VE 2022	VE 2022 wirksam in 2023	VE 2022 wirksam in 2024	VE 2022 wirksam in 2025	VE 2022 wirksam in 2026	Planung 2023	Planung 2024	Planung 2025	Bisher bereit- gestelltes Budget	Geplante Gesamt- kosten/- einnahmen
		EUR	EUR	EUR	EUR	EUR	EUR	EUR	EUR	EUR	EUR	EUR	EUR	EUR
		1	2	3	4	5	6	7	8	9	10	11	12	13
<b>17002594: Zuschüsse an Sportvereine 2011</b>														
1	Zuwend. f. Investitionsmaßnahmen	0	0	0	0	0	0	0	0	0	0	0	0	0
2	+ Einzahl. Veräußerung v. Sachanlagen	0	0	0	0	0	0	0	0	0	0	0	0	0
3	+ Einzahl. Veräußerung v. Finanzanlag	0	0	0	0	0	0	0	0	0	0	0	0	0
4	+ Einzahl. a. Beiträgen u.ä. Entgelten	0	0	0	0	0	0	0	0	0	0	0	0	0
5	+ Sonstige Investitionseinzahlungen	0	0	0	0	0	0	0	0	0	0	0	0	0
6	= <b>Einzahlungen a. Investitionstätigkeit</b>	<b>0</b>	<b>0</b>	<b>0</b>	<b>0</b>	<b>0</b>	<b>0</b>	<b>0</b>	<b>0</b>	<b>0</b>	<b>0</b>	<b>0</b>	<b>0</b>	<b>0</b>
7	- Ausz. Erwerb v. Grundst. u. Gebäuden	0	0	0	0	0	0	0	0	0	0	0	0	0
8	- Auszahlungen für Baumaßnahmen	0	0	0	0	0	0	0	0	0	0	0	0	0
9	- Ausz. Erwerb v. bewegl. Anlageverm.	0	0	0	0	0	0	0	0	0	0	0	0	0
10	- Ausz. f.d. Erwerb von Finanzanlagen	0	0	0	0	0	0	0	0	0	0	0	0	0
11	- Ausz. von aktivierbaren Zuwendungen	0	0	0	0	0	0	0	0	0	0	0	-5.873	-5.873
12	- Sonstige Investitionsauszahlungen	0	0	0	0	0	0	0	0	0	0	0	0	0
13	= <b>Auszahlungen a. Investitionstätigkeit</b>	<b>0</b>	<b>0</b>	<b>0</b>	<b>0</b>	<b>0</b>	<b>0</b>	<b>0</b>	<b>0</b>	<b>0</b>	<b>0</b>	<b>0</b>	<b>-5.873</b>	<b>-5.873</b>
14	= <b>Saldo aus Investitionstätigkeit</b>	<b>0</b>	<b>0</b>	<b>0</b>	<b>0</b>	<b>0</b>	<b>0</b>	<b>0</b>	<b>0</b>	<b>0</b>	<b>0</b>	<b>0</b>	<b>-5.873</b>	<b>-5.873</b>

lfd. Nr.	Teilfinanzplan B. Planung einzelner Investitionsmaßnahmen  Einzahlungs- und Auszahlungsarten	Ergebnis 2020	Ansatz 2021	Ansatz 2022	VE 2022	VE 2022 wirksam in 2023	VE 2022 wirksam in 2024	VE 2022 wirksam in 2025	VE 2022 wirksam in 2026	Planung 2023	Planung 2024	Planung 2025	Bisher bereit- gestelltes Budget	Geplante Gesamt- kosten-/ einnahmen
		EUR	EUR	EUR	EUR	EUR	EUR	EUR	EUR	EUR	EUR	EUR	EUR	EUR
		1	2	3	4	5	6	7	8	9	10	11	12	13
<b>17002595: Zuschüsse an Sportvereine 2013</b>														
1	Zuwend. f. Investitionsmaßnahmen	0	0	0	0	0	0	0	0	0	0	0	879.525	879.525
2	+ Einzahl. Veräußerung v. Sachanlagen	0	0	0	0	0	0	0	0	0	0	0	0	0
3	+ Einzahl. Veräußerung v. Finanzanlag	0	0	0	0	0	0	0	0	0	0	0	0	0
4	+ Einzahl. a. Beiträgen u.ä. Entgelten	0	0	0	0	0	0	0	0	0	0	0	0	0
5	+ Sonstige Investitionseinzahlungen	0	0	0	0	0	0	0	0	0	0	0	0	0
6	= <b>Einzahlungen a. Investitionstätigkeit</b>	0	0	0	0	0	0	0	0	0	0	0	879.525	879.525
7	- Ausz. Erwerb v. Grundst. u. Gebäuden	0	0	0	0	0	0	0	0	0	0	0	0	0
8	- Auszahlungen für Baumaßnahmen	0	0	0	0	0	0	0	0	0	0	0	0	0
9	- Ausz. Erwerb v. bewegl. Anlageverm.	0	0	0	0	0	0	0	0	0	0	0	0	0
10	- Ausz. f.d. Erwerb von Finanzanlagen	0	0	0	0	0	0	0	0	0	0	0	0	0
11	- Ausz. von aktivierbaren Zuwendungen	0	0	0	0	0	0	0	0	0	0	0	-975.119	-975.119
12	- Sonstige Investitionsauszahlungen	0	0	0	0	0	0	0	0	0	0	0	0	0
13	= <b>Auszahlungen a. Investitionstätigkeit</b>	0	0	0	0	0	0	0	0	0	0	0	-975.119	-975.119
14	= <b>Saldo aus Investitionstätigkeit</b>	0	0	0	0	0	0	0	0	0	0	0	-95.594	-95.594

Ifd. Nr.	Teilfinanzplan B. Planung einzelner Investitionsmaßnahmen  Einzahlungs- und Auszahlungsarten	Ergebnis 2020	Ansatz 2021	Ansatz 2022	VE 2022	VE 2022 wirksam in 2023	VE 2022 wirksam in 2024	VE 2022 wirksam in 2025	VE 2022 wirksam in 2026	Planung 2023	Planung 2024	Planung 2025	Bisher bereit- gestelltes Budget	Geplante Gesamt- kosten-/ einnahmen
		EUR	EUR	EUR	EUR	EUR	EUR	EUR	EUR	EUR	EUR	EUR	EUR	EUR
		1	2	3	4	5	6	7	8	9	10	11	12	13
<b>17002596: Zuschüsse an Sportvereine 2015</b>														
1	Zuwend. f. Investitionsmaßnahmen	0	0	0	0	0	0	0	0	0	0	0	858.270	858.270
2	+ Einzahl. Veräußerung v. Sachanlagen	0	0	0	0	0	0	0	0	0	0	0	0	0
3	+ Einzahl. Veräußerung v. Finanzanlag	0	0	0	0	0	0	0	0	0	0	0	0	0
4	+ Einzahl. a. Beiträgen u.ä. Entgelten	0	0	0	0	0	0	0	0	0	0	0	0	0
5	+ Sonstige Investitionseinzahlungen	0	0	0	0	0	0	0	0	0	0	0	0	0
6	= <b>Einzahlungen a. Investitionstätigkeit</b>	0	0	0	0	0	0	0	0	0	0	0	858.270	858.270
7	- Ausz. Erwerb v. Grundst. u. Gebäuden	0	0	0	0	0	0	0	0	0	0	0	0	0
8	- Auszahlungen für Baumaßnahmen	0	0	0	0	0	0	0	0	0	0	0	0	0
9	- Ausz. Erwerb v. bewegl. Anlageverm.	0	0	0	0	0	0	0	0	0	0	0	0	0
10	- Ausz. f.d. Erwerb von Finanzanlagen	0	0	0	0	0	0	0	0	0	0	0	0	0
11	- Ausz. von aktivierbaren Zuwendungen	0	0	0	0	0	0	0	0	0	0	0	-453.773	-453.773
12	- Sonstige Investitionsauszahlungen	0	0	0	0	0	0	0	0	0	0	0	0	0
13	= <b>Auszahlungen a. Investitionstätigkeit</b>	0	0	0	0	0	0	0	0	0	0	0	-453.773	-453.773
14	= <b>Saldo aus Investitionstätigkeit</b>	0	0	0	0	0	0	0	0	0	0	0	404.497	404.497

Ifd. Nr.	Teilfinanzplan B. Planung einzelner Investitionsmaßnahmen  Einzahlungs- und Auszahlungsarten	Ergebnis 2020	Ansatz 2021	Ansatz 2022	VE 2022	VE 2022 wirksam in 2023	VE 2022 wirksam in 2024	VE 2022 wirksam in 2025	VE 2022 wirksam in 2026	Planung 2023	Planung 2024	Planung 2025	Bisher bereit- gestelltes Budget	Geplante Gesamt- kosten/- einnahmen
		EUR	EUR	EUR	EUR	EUR	EUR	EUR	EUR	EUR	EUR	EUR	EUR	EUR
		1	2	3	4	5	6	7	8	9	10	11	12	13
<b>17002841: Zuschüsse an Sportvereine 2017</b>														
1	Zuwend. f. Investitionsmaßnahmen	0	0	0	0	0	0	0	0	0	0	0	904.663	904.663
2	+ Einzahl. Veräußerung v. Sachanlagen	0	0	0	0	0	0	0	0	0	0	0	0	0
3	+ Einzahl. Veräußerung v. Finanzanlag	0	0	0	0	0	0	0	0	0	0	0	0	0
4	+ Einzahl. a. Beiträgen u.ä. Entgelten	0	0	0	0	0	0	0	0	0	0	0	0	0
5	+ Sonstige Investitionseinzahlungen	0	0	0	0	0	0	0	0	0	0	0	0	0
6	= <b>Einzahlungen a. Investitionstätigkeit</b>	<b>0</b>	<b>0</b>	<b>0</b>	<b>0</b>	<b>0</b>	<b>0</b>	<b>0</b>	<b>0</b>	<b>0</b>	<b>0</b>	<b>0</b>	<b>904.663</b>	<b>904.663</b>
7	- Ausz. Erwerb v. Grundst. u. Gebäuden	0	0	0	0	0	0	0	0	0	0	0	0	0
8	- Auszahlungen für Baumaßnahmen	0	0	0	0	0	0	0	0	0	0	0	0	0
9	- Ausz. Erwerb v. bewegl. Anlageverm.	0	0	0	0	0	0	0	0	0	0	0	0	0
10	- Ausz. f.d. Erwerb von Finanzanlagen	0	0	0	0	0	0	0	0	0	0	0	0	0
11	- Ausz. von aktivierbaren Zuwendungen	-227.000	0	0	0	0	0	0	0	0	0	0	-1.255.543	-1.255.543
12	- Sonstige Investitionsauszahlungen	0	0	0	0	0	0	0	0	0	0	0	0	0
13	= <b>Auszahlungen a. Investitionstätigkeit</b>	<b>-227.000</b>	<b>0</b>	<b>0</b>	<b>0</b>	<b>0</b>	<b>0</b>	<b>0</b>	<b>0</b>	<b>0</b>	<b>0</b>	<b>0</b>	<b>-1.255.543</b>	<b>-1.255.543</b>
14	= <b>Saldo aus Investitionstätigkeit</b>	<b>-227.000</b>	<b>0</b>	<b>0</b>	<b>0</b>	<b>0</b>	<b>0</b>	<b>0</b>	<b>0</b>	<b>0</b>	<b>0</b>	<b>0</b>	<b>-350.880</b>	<b>-350.880</b>

Ifd. Nr.	Teilfinanzplan B. Planung einzelner Investitionsmaßnahmen  Einzahlungs- und Auszahlungsarten	Ergebnis 2020	Ansatz 2021	Ansatz 2022	VE 2022	VE 2022 wirksam in 2023	VE 2022 wirksam in 2024	VE 2022 wirksam in 2025	VE 2022 wirksam in 2026	Planung 2023	Planung 2024	Planung 2025	Bisher bereit- gestelltes Budget	Geplante Gesamt- kosten-/ einnahmen
		EUR	EUR	EUR	EUR	EUR	EUR	EUR	EUR	EUR	EUR	EUR	EUR	EUR
		1	2	3	4	5	6	7	8	9	10	11	12	13
<b>17003557: Zusch. an Sportvereine für Invest. 2019</b>														
1	Zuwend. f. Investitionsmaßnahmen	0	0	0	0	0	0	0	0	0	0	0	944.515	944.515
2	+ Einzahl. Veräußerung v. Sachanlagen	0	0	0	0	0	0	0	0	0	0	0	0	0
3	+ Einzahl. Veräußerung v. Finanzanlag	0	0	0	0	0	0	0	0	0	0	0	0	0
4	+ Einzahl. a. Beiträgen u.ä. Entgelten	0	0	0	0	0	0	0	0	0	0	0	0	0
5	+ Sonstige Investitionseinzahlungen	0	0	0	0	0	0	0	0	0	0	0	0	0
6	<b>= Einzahlungen a. Investitionstätigkeit</b>	<b>0</b>	<b>0</b>	<b>0</b>	<b>0</b>	<b>0</b>	<b>0</b>	<b>0</b>	<b>0</b>	<b>0</b>	<b>0</b>	<b>0</b>	<b>944.515</b>	<b>944.515</b>
7	- Ausz. Erwerb v. Grundst. u. Gebäuden	0	0	0	0	0	0	0	0	0	0	0	0	0
8	- Auszahlungen für Baumaßnahmen	0	0	0	0	0	0	0	0	0	0	0	0	0
9	- Ausz. Erwerb v. bewegl. Anlageverm.	0	0	0	0	0	0	0	0	0	0	0	0	0
10	- Ausz. f.d. Erwerb von Finanzanlagen	0	0	0	0	0	0	0	0	0	0	0	0	0
11	- Ausz. von aktivierbaren Zuwendungen	-68.987	0	0	0	0	0	0	0	0	0	0	-122.226	-122.226
12	- Sonstige Investitionsauszahlungen	0	0	0	0	0	0	0	0	0	0	0	0	0
13	<b>= Auszahlungen a. Investitionstätigkeit</b>	<b>-68.987</b>	<b>0</b>	<b>0</b>	<b>0</b>	<b>0</b>	<b>0</b>	<b>0</b>	<b>0</b>	<b>0</b>	<b>0</b>	<b>0</b>	<b>-122.226</b>	<b>-122.226</b>
14	<b>= Saldo aus Investitionstätigkeit</b>	<b>-68.987</b>	<b>0</b>	<b>0</b>	<b>0</b>	<b>0</b>	<b>0</b>	<b>0</b>	<b>0</b>	<b>0</b>	<b>0</b>	<b>0</b>	<b>822.289</b>	<b>822.289</b>

Ifd. Nr.	Teilfinanzplan B. Planung einzelner Investitionsmaßnahmen  Einzahlungs- und Auszahlungsarten	Ergebnis 2020	Ansatz 2021	Ansatz 2022	VE 2022	VE 2022 wirksam in 2023	VE 2022 wirksam in 2024	VE 2022 wirksam in 2025	VE 2022 wirksam in 2026	Planung 2023	Planung 2024	Planung 2025	Bisher bereit- gestelltes Budget	Geplante Gesamt- kosten-/ einnahmen
		EUR	EUR	EUR	EUR	EUR	EUR	EUR	EUR	EUR	EUR	EUR	EUR	EUR
		1	2	3	4	5	6	7	8	9	10	11	12	13
<b>17004272: Zusch. an Sportvereine für Invest. 2021</b>														
1	Zuwend. f. Investitionsmaßnahmen	0	966.762	0	0	0	0	0	0	0	0	0	966.762	966.762
2	+ Einzahl. Veräußerung v. Sachanlagen	0	0	0	0	0	0	0	0	0	0	0	0	0
3	+ Einzahl. Veräußerung v. Finanzanlag	0	0	0	0	0	0	0	0	0	0	0	0	0
4	+ Einzahl. a. Beiträgen u.ä. Entgelten	0	0	0	0	0	0	0	0	0	0	0	0	0
5	+ Sonstige Investitionseinzahlungen	0	0	0	0	0	0	0	0	0	0	0	0	0
6	<b>= Einzahlungen a. Investitionstätigkeit</b>	<b>0</b>	<b>966.762</b>	<b>0</b>	<b>0</b>	<b>0</b>	<b>0</b>	<b>0</b>	<b>0</b>	<b>0</b>	<b>0</b>	<b>0</b>	<b>966.762</b>	<b>966.762</b>
7	- Ausz. Erwerb v. Grundst. u. Gebäuden	0	0	0	0	0	0	0	0	0	0	0	0	0
8	- Auszahlungen für Baumaßnahmen	0	0	0	0	0	0	0	0	0	0	0	0	0
9	- Ausz. Erwerb v. bewegl. Anlageverm.	0	0	0	0	0	0	0	0	0	0	0	0	0
10	- Ausz. f.d. Erwerb von Finanzanlagen	0	0	0	0	0	0	0	0	0	0	0	0	0
11	- Ausz. von aktivierbaren Zuwendungen	0	-966.762	0	0	0	0	0	0	0	0	0	-966.762	-966.762
12	- Sonstige Investitionsauszahlungen	0	0	0	0	0	0	0	0	0	0	0	0	0
13	<b>= Auszahlungen a. Investitionstätigkeit</b>	<b>0</b>	<b>-966.762</b>	<b>0</b>	<b>0</b>	<b>0</b>	<b>0</b>	<b>0</b>	<b>0</b>	<b>0</b>	<b>0</b>	<b>0</b>	<b>-966.762</b>	<b>-966.762</b>
14	<b>= Saldo aus Investitionstätigkeit</b>	<b>0</b>	<b>0</b>	<b>0</b>	<b>0</b>	<b>0</b>	<b>0</b>	<b>0</b>	<b>0</b>	<b>0</b>	<b>0</b>	<b>0</b>	<b>0</b>	<b>0</b>



Ifd. Nr.	Teilfinanzplan B. Planung einzelner Investitionsmaßnahmen  Einzahlungs- und Auszahlungsarten	Ergebnis 2020	Ansatz 2021	Ansatz 2022	VE 2022	VE 2022 wirksam in 2023	VE 2022 wirksam in 2024	VE 2022 wirksam in 2025	VE 2022 wirksam in 2026	Planung 2023	Planung 2024	Planung 2025	Bisher bereit- gestelltes Budget	Geplante Gesamt- kosten-/ einnahmen
		EUR	EUR	EUR	EUR	EUR	EUR	EUR	EUR	EUR	EUR	EUR	EUR	EUR
		1	2	3	4	5	6	7	8	9	10	11	12	13
<b>17005224: Zusch. an Sportvereine für Invest. 2023</b>														
1	Zuwend. f. Investitionsmaßnahmen	0	0	0	0	0	0	0	0	1.129.011	0	0	0	1.129.011
2	+ Einzahl. Veräußerung v. Sachanlagen	0	0	0	0	0	0	0	0	0	0	0	0	0
3	+ Einzahl. Veräußerung v. Finanzanlag	0	0	0	0	0	0	0	0	0	0	0	0	0
4	+ Einzahl. a. Beiträgen u.ä. Entgelten	0	0	0	0	0	0	0	0	0	0	0	0	0
5	+ Sonstige Investitionseinzahlungen	0	0	0	0	0	0	0	0	0	0	0	0	0
6	= <b>Einzahlungen a. Investitionstätigkeit</b>	0	0	0	0	0	0	0	0	1.129.011	0	0	0	1.129.011
7	- Ausz. Erwerb v. Grundst. u. Gebäuden	0	0	0	0	0	0	0	0	0	0	0	0	0
8	- Auszahlungen für Baumaßnahmen	0	0	0	0	0	0	0	0	0	0	0	0	0
9	- Ausz. Erwerb v. bewegl. Anlageverm.	0	0	0	0	0	0	0	0	0	0	0	0	0
10	- Ausz. f.d. Erwerb von Finanzanlagen	0	0	0	0	0	0	0	0	0	0	0	0	0
11	- Ausz. von aktivierbaren Zuwendungen	0	0	0	0	0	0	0	0	-1.129.011	0	0	0	-1.129.011
12	- Sonstige Investitionsauszahlungen	0	0	0	0	0	0	0	0	0	0	0	0	0
13	= <b>Auszahlungen a. Investitionstätigkeit</b>	0	0	0	0	0	0	0	0	-1.129.011	0	0	0	-1.129.011
14	= <b>Saldo aus Investitionstätigkeit</b>	0	0	0	0	0	0	0	0	0	0	0	0	0

Ifd. Nr.	Teilfinanzplan B. Planung einzelner Investitionsmaßnahmen  Einzahlungs- und Auszahlungsarten	Ergebnis 2020	Ansatz 2021	Ansatz 2022	VE 2022	VE 2022 wirksam in 2023	VE 2022 wirksam in 2024	VE 2022 wirksam in 2025	VE 2022 wirksam in 2026	Planung 2023	Planung 2024	Planung 2025	Bisher bereit- gestelltes Budget	Geplante Gesamt- kosten-/ einnahmen
		EUR	EUR	EUR	EUR	EUR	EUR	EUR	EUR	EUR	EUR	EUR	EUR	EUR
		1	2	3	4	5	6	7	8	9	10	11	12	13
<b>17006204: Zusch. an Sportvereine für Invest. 2025</b>														
1	Zuwend. f. Investitionsmaßnahmen	0	0	0	0	0	0	0	0	0	0	1.129.011	0	1.129.011
2	+ Einzahl. Veräußerung v. Sachanlagen	0	0	0	0	0	0	0	0	0	0	0	0	0
3	+ Einzahl. Veräußerung v. Finanzanlag	0	0	0	0	0	0	0	0	0	0	0	0	0
4	+ Einzahl. a. Beiträgen u.ä. Entgelten	0	0	0	0	0	0	0	0	0	0	0	0	0
5	+ Sonstige Investitionseinzahlungen	0	0	0	0	0	0	0	0	0	0	0	0	0
6	= <b>Einzahlungen a. Investitionstätigkeit</b>	<b>0</b>	<b>0</b>	<b>0</b>	<b>0</b>	<b>0</b>	<b>0</b>	<b>0</b>	<b>0</b>	<b>0</b>	<b>0</b>	<b>1.129.011</b>	<b>0</b>	<b>1.129.011</b>
7	- Ausz. Erwerb v. Grundst. u. Gebäuden	0	0	0	0	0	0	0	0	0	0	0	0	0
8	- Auszahlungen für Baumaßnahmen	0	0	0	0	0	0	0	0	0	0	0	0	0
9	- Ausz. Erwerb v. bewegl. Anlageverm.	0	0	0	0	0	0	0	0	0	0	0	0	0
10	- Ausz. f.d. Erwerb von Finanzanlagen	0	0	0	0	0	0	0	0	0	0	0	0	0
11	- Ausz. von aktivierbaren Zuwendungen	0	0	0	0	0	0	0	0	0	0	-1.129.011	0	-1.129.011
12	- Sonstige Investitionsauszahlungen	0	0	0	0	0	0	0	0	0	0	0	0	0
13	= <b>Auszahlungen a. Investitionstätigkeit</b>	<b>0</b>	<b>0</b>	<b>0</b>	<b>0</b>	<b>0</b>	<b>0</b>	<b>0</b>	<b>0</b>	<b>0</b>	<b>0</b>	<b>-1.129.011</b>	<b>0</b>	<b>-1.129.011</b>
14	= <b>Saldo aus Investitionstätigkeit</b>	<b>0</b>	<b>0</b>	<b>0</b>	<b>0</b>	<b>0</b>	<b>0</b>	<b>0</b>	<b>0</b>	<b>0</b>	<b>0</b>	<b>0</b>	<b>0</b>	<b>0</b>

lfd. Nr.	Teilfinanzplan B. Planung einzelner Investitionsmaßnahmen  Einzahlungs- und Auszahlungsarten	Ergebnis 2020	Ansatz 2021	Ansatz 2022	VE 2022	VE 2022 wirksam in 2023	VE 2022 wirksam in 2024	VE 2022 wirksam in 2025	VE 2022 wirksam in 2026	Planung 2023	Planung 2024	Planung 2025	Bisher bereit- gestelltes Budget	Geplante Gesamt- kosten-/ einnahmen
		EUR	EUR	EUR	EUR	EUR	EUR	EUR	EUR	EUR	EUR	EUR	EUR	EUR
		1	2	3	4	5	6	7	8	9	10	11	12	13
<b>unterhalb Wertgrenze:</b>														
1	Zuwend. f. Investitionsmaßnahmen	0	0	0	0	0	0	0	0	0	0	0	0	0
2	+ Einzahl. Veräußerung v. Sachanlagen	0	0	0	0	0	0	0	0	0	0	0	0	0
3	+ Einzahl. Veräußerung v. Finanzanlag	0	0	0	0	0	0	0	0	0	0	0	0	0
4	+ Einzahl. a. Beiträgen u.ä. Entgelten	0	0	0	0	0	0	0	0	0	0	0	0	0
5	+ Sonstige Investitionseinzahlungen	0	0	0	0	0	0	0	0	0	0	0	0	0
6	<b>= Einzahlungen a. Investitionstätigkeit</b>	<b>0</b>	<b>0</b>	<b>0</b>	<b>0</b>	<b>0</b>	<b>0</b>	<b>0</b>	<b>0</b>	<b>0</b>	<b>0</b>	<b>0</b>	<b>0</b>	<b>0</b>
7	- Ausz. Erwerb v. Grundst. u. Gebäuden	0	0	0	0	0	0	0	0	0	0	0	0	0
8	- Auszahlungen für Baumaßnahmen	0	0	0	0	0	0	0	0	0	0	0	0	0
9	- Ausz. Erwerb v. bewegl. Anlageverm.	-2.231	-500	-500	0	0	0	0	0	-500	-500	-500	-4.998	-6.998
10	- Ausz. f.d. Erwerb von Finanzanlagen	0	0	0	0	0	0	0	0	0	0	0	0	0
11	- Ausz. von aktivierbaren Zuwendungen	0	0	0	0	0	0	0	0	0	0	0	0	0
12	- Sonstige Investitionsauszahlungen	0	0	0	0	0	0	0	0	0	0	0	0	0
13	<b>= Auszahlungen a. Investitionstätigkeit</b>	<b>-2.231</b>	<b>-500</b>	<b>-500</b>	<b>0</b>	<b>0</b>	<b>0</b>	<b>0</b>	<b>0</b>	<b>-500</b>	<b>-500</b>	<b>-500</b>	<b>-4.998</b>	<b>-6.998</b>
14	<b>= Saldo aus Investitionstätigkeit</b>	<b>-2.231</b>	<b>-500</b>	<b>-500</b>	<b>0</b>	<b>0</b>	<b>0</b>	<b>0</b>	<b>0</b>	<b>-500</b>	<b>-500</b>	<b>-500</b>	<b>-4.998</b>	<b>-6.998</b>

F0\_08 Sportförderung

F0\_0802 Sportförderung

<b>Produktbereich</b>	Numerik 11.08	Bezeichnung Sportförderung	Produktgruppenverantwortliche/r Dezernent/in Dr. Witthaus, Udo, Dezernat 2
<b>Produktgruppe</b>	Numerik 11.08.02	Bezeichnung Sportförderung	Bezeichnung des politischen Gremiums Schul- und Sportausschuss
		Zuständige Organisationseinheit 520, Sportamt	Produktgruppenverantwortliche/r Böhm, Klaus
<b>Spezielle Bewirtschaftungsregeln</b>			
Teilergebnisplan			
- Die zweckgebundenen Erträge aus Spenden/Sponsorengeldern für Veranstaltungen und Spenden für Ferienspiele dürfen nur zweckentsprechend verwandt werden.			
- Die Zuschüsse zur Unterhaltung vereinseigener Anlagen dürfen erst nach Freigabe durch den Schul- und Sportausschuss ausgezahlt werden.			
Teilfinanzplan			
Sonstiges			
<b>Erläuterungen zu den Haushaltspositionen</b>			
Teilergebnisplan			
Teilfinanzplan			
Sonstiges			
<b>Sonstige Daten über örtliche Verhältnisse</b>			

**C0\_08 Sportförderung**  
**C0\_0803 Bereitstellung von Bädern und Eisbahnen**

<b>Produktbereich</b>	Numerik 11.08	Bezeichnung Sportförderung	Produktgruppenverantwortliche/r Dezentent/in Dr. Witthaus, Udo, Dezernat 2
<b>Produktgruppe</b>	Numerik 11.08.03	Bezeichnung Bereitstellung von Bädern und Eisbahnen	Bezeichnung des politischen Gremiums Schul- und Sportausschuss
		Zuständige Organisationseinheit 520, Sportamt	Produktgruppenverantwortliche/r Böhm, Klaus
<b>Inhalte der Produktgruppe</b>			
<b>Beschreibung</b>			
Um den Schwimmsport und Eissport zu ermöglichen, muss die Stadt Bielefeld den Zugang zu Bädern und Eisbahnen gewährleisten. Dies geschieht durch das Betreiben von 3 Schulschwimmbädern sowie durch entsprechende vertragliche Regelungen mit anderen Badbetreibern (zurzeit mit der BBF). Der wesentliche Teil des Trainings- und Wettkampfsportes wird in angemieteten Schwimmzeiten in BBF-Bädern sowie auf der Oetker-Eisbahn durchgeführt.			
<b>Zielsetzung</b>			
Wasser- und Eissport treibenden Vereinen in städtischen Bädern sowie in Bädern und auf Eisbahnen anderer Betreiber ausreichend Trainingszeiten sowie Zeiten für Veranstaltungen zur Verfügung zu stellen			
<b>Zielerreichung</b>			
1. Die zur Verfügung stehenden Wasserzeiten sollen optimal genutzt und bedarfsgerecht verteilt werden. 2. Möglichst einvernehmliche Entscheidung über die Vergabe der Wasserzeiten in Abstimmung mit der Arbeitsgemeinschaft der wassersporttreibenden Vereine im Stadtsporbund Bielefeld.			
<b>Zielgruppe</b>			
Alle in wasser- und eissporttreibenden Vereinen organisierten Sportlerinnen und Sportler.			
<b>Besonderheiten im Haushaltsjahr</b>			
Keine			

**C0\_08 Sportförderung**  
**C0\_0803 Bereitstellung von Bädern und Eisbahnen**  
**10803 Bereitstellung von Bädern und Eisbahnen**

<b>Kennzahlen und Indikatoren der Zielerreichung und Leistungsmengen</b>	<b>Ergebnis 2020</b>	<b>Ansatz 2021</b>	<b>Ansatz 2022</b>	<b>Planung 2023</b>	<b>Planung 2024</b>	<b>Planung 2025</b>
	<b>1</b>	<b>2</b>	<b>3</b>	<b>4</b>	<b>5</b>	<b>6</b>
<b>11.08.03: Bereitst. Bäder u.Eis.</b>						
Veränderungsbescheide (Stück)	26,00	48,00	48,00	48,00	48,00	48,00
Benutzungsstunden (Stunden)	3.207,00	10.724,00	10.724,00	10.724,00	10.724,00	10.724,00
Aufwand der PG pro 1000 Einwohner (Euro)	1.297,00	1.982,21	2.182,27	2.187,17	2.192,18	2.195,30
Aufwand der PG/Gesamtaufwand Haushalt (%)	0,03	0,05	0,05	0,05	0,05	0,05
Ertrag / Aufwand der PG (%)	1,33	3,60	3,28	3,28	3,27	3,26

**C0\_08**                    **Sportförderung**  
**C0\_0803**                **Bereitstellung von Bädern und Eisbahnen**

**Produktgruppenübersicht:**

<b>Produkt</b>	<b>Numerik</b>	<b>Bezeichnung</b>
	11.08.03.01	Nutzung Bäder und Eisbahnen
<b>Beschreibung des Produktes</b> Um den Schwimmsport und Eissport zu ermöglichen, muss die Stadt Bielefeld den Zugang zu Bädern und Eisbahnen gewährleisten. Dies geschieht durch das Betreiben von 3 Schulschwimmbädern sowie durch entsprechende vertragliche Regelungen mit anderen Badbetreibern (zurzeit mit der BBF). Der wesentliche Teil des Trainings- und Wettkampfsportes wird in angemieteten Schwimmzeiten in BBF-Bädern sowie auf der Oetker-Eisbahn durchgeführt.		

C0\_08

Sportförderung

C0\_0803

Bereitstellung von Bädern und Eisbahnen

Ifd. Nr.		Teilergebnisplan (Produktbereichs-/Produktgruppenplan) Ertrags- und Aufwandsarten	Ergebnis 2020	Ansatz 2021	Ansatz 2022	Planung 2023	Planung 2024	Planung 2025
			EUR	EUR	EUR	EUR	EUR	EUR
			1	2	3	4	5	6
1		Steuern und ähnliche Abgaben	0	0	0	0	0	0
2	+	Zuwendungen und allgemeine Umlagen	0	0	0	0	0	0
3	+	Sonstige Transfererträge	0	0	0	0	0	0
4	+	Öffentlich-rechtliche Leistungsentgelte	5.863	24.209	24.209	24.209	24.209	24.209
5	+	Privatrechtliche Leistungsentgelte	0	0	0	0	0	0
6	+	Kostenerstattungen und Kostenumlagen	0	0	0	0	0	0
7	+	Sonstige ordentliche Erträge	0	0	0	0	0	0
8	+	Aktivierete Eigenleistungen	0	0	0	0	0	0
9	+/-	Bestandsveränderungen	0	0	0	0	0	0
<b>10</b>	<b>=</b>	<b>Ordentliche Erträge</b>	<b>5.863</b>	<b>24.209</b>	<b>24.209</b>	<b>24.209</b>	<b>24.209</b>	<b>24.209</b>
11	-	Personalaufwendungen	-76.631	-80.543	-81.594	-83.250	-84.946	-86.000
12	-	Versorgungsaufwendungen	0	0	0	0	0	0
13	-	Aufwendungen für Sach- und Dienstleistungen	-239	-9.514	-9.514	-9.514	-9.514	-9.514
14	-	Bilanzielle Abschreibungen	0	0	0	0	0	0
15	-	Transferaufwendungen	-2.480	-17.737	-57.737	-57.737	-57.737	-57.737



Ifd. Nr.		Teilergebnisplan (Produktbereichs-/Produktgruppenplan) Ertrags- und Aufwandsarten	Ergebnis 2020	Ansatz 2021	Ansatz 2022	Planung 2023	Planung 2024	Planung 2025
			EUR	EUR	EUR	EUR	EUR	EUR
			1	2	3	4	5	6
16	-	Sonstige ordentliche Aufwendungen	-356.530	-558.958	-583.543	-583.543	-583.543	-583.543
17	=	<b>Ordentliche Aufwendungen</b>	<b>-435.880</b>	<b>-666.753</b>	<b>-732.389</b>	<b>-734.045</b>	<b>-735.740</b>	<b>-736.794</b>
18	=	<b>Ordentliches Ergebnis (= Zeilen 10 und 17)</b>	<b>-430.018</b>	<b>-642.544</b>	<b>-708.180</b>	<b>-709.836</b>	<b>-711.531</b>	<b>-712.585</b>
19	+	Finanzerträge	0	0	0	0	0	0
20	-	Zinsen und sonstige Finanzaufwendungen	0	0	0	0	0	0
21	=	<b>Finanzergebnis (= Zeilen 19 und 20)</b>	<b>0</b>	<b>0</b>	<b>0</b>	<b>0</b>	<b>0</b>	<b>0</b>
22	=	<b>Ergebnis der laufenden Verwaltungstätigkeit (= Zeilen 18 und 21)</b>	<b>-430.018</b>	<b>-642.544</b>	<b>-708.180</b>	<b>-709.836</b>	<b>-711.531</b>	<b>-712.585</b>
23	+	Außerordentliche Erträge	0	0	0	0	0	0
24	-	Außerordentliche Aufwendungen	0	0	0	0	0	0
25	=	<b>Außerordentliches Ergebnis (= Zeilen 23 und 24)</b>	<b>0</b>	<b>0</b>	<b>0</b>	<b>0</b>	<b>0</b>	<b>0</b>
26	=	<b>Ergebnis vor internen Leistungsbeziehungen (= Zeilen 22 und 25)</b>	<b>-430.018</b>	<b>-642.544</b>	<b>-708.180</b>	<b>-709.836</b>	<b>-711.531</b>	<b>-712.585</b>
27	+	Erträge aus internen Leistungsbeziehungen	0	0	0	0	0	0
28	-	Aufwendungen aus internen Leistungsbeziehungen	-3.801	-5.216	-5.217	-5.217	-5.217	-5.217
29	=	<b>Teilergebnis (= Zeilen 26 bis 28)</b>	<b>-433.819</b>	<b>-647.759</b>	<b>-713.397</b>	<b>-715.053</b>	<b>-716.748</b>	<b>-717.802</b>
30	-	globaler Minderaufwand	0	0	0	0	0	0
31	=	<b>Teilergebnis nach Abzug globaler Minderaufwand (=Zeilen 29 und 30)</b>	<b>-433.819</b>	<b>-647.759</b>	<b>-713.397</b>	<b>-715.053</b>	<b>-716.748</b>	<b>-717.802</b>

## C0\_09

## Räumliche Planung u. Entwicklung, Geo-I.

lfd. Nr.		Teilergebnisplan (Produktbereichs-/Produktgruppenplan) Ertrags- und Aufwandsarten	Ergebnis 2020	Ansatz 2021	Ansatz 2022	Planung 2023	Planung 2024	Planung 2025
			EUR	EUR	EUR	EUR	EUR	EUR
			1	2	3	4	5	6
1		Steuern und ähnliche Abgaben	0	0	0	0	0	0
2	+	Zuwendungen und allgemeine Umlagen	3.233.543	6.824.142	11.554.663	4.931.163	3.522.509	2.411.132
3	+	Sonstige Transfererträge	0	0	0	0	0	0
4	+	Öffentlich-rechtliche Leistungsentgelte	961.939	792.971	823.824	823.824	823.824	823.824
5	+	Privatrechtliche Leistungsentgelte	81.733	80.460	80.460	86.460	80.460	80.460
6	+	Kostenerstattungen und Kostenumlagen	0	0	90.000	90.000	90.000	90.000
7	+	Sonstige ordentliche Erträge	920	0	0	0	0	0
8	+	Aktivierete Eigenleistungen	0	0	0	0	0	0
9	+/-	Bestandsveränderungen	0	0	0	0	0	0
<b>10</b>	<b>=</b>	<b>Ordentliche Erträge</b>	<b>4.278.135</b>	<b>7.697.573</b>	<b>12.548.947</b>	<b>5.931.447</b>	<b>4.516.793</b>	<b>3.405.416</b>
11	-	Personalaufwendungen	-7.596.697	-8.266.143	-8.930.420	-9.123.381	-9.298.694	-9.450.038
12	-	Versorgungsaufwendungen	0	0	0	0	0	0
13	-	Aufwendungen für Sach- und Dienstleistungen	-1.290.787	-1.625.037	-3.481.417	-2.799.045	-2.273.745	-2.017.665
14	-	Bilanzielle Abschreibungen	-161.144	-174.578	-176.749	-214.507	-243.241	-287.207
15	-	Transferaufwendungen	-2.452.282	-6.419.184	-11.462.305	-4.662.481	-3.232.701	-1.516.720
16	-	Sonstige ordentliche Aufwendungen	-822.753	-808.244	-861.278	-878.278	-861.278	-861.278

Ifd. Nr.		<b>Teilergebnisplan</b> (Produktbereichs-/Produktgruppenplan) Ertrags- und Aufwandsarten	Ergebnis 2020	Ansatz 2021	Ansatz 2022	Planung 2023	Planung 2024	Planung 2025
			EUR	EUR	EUR	EUR	EUR	EUR
			1	2	3	4	5	6
17	=	Ordentliche Aufwendungen	-12.323.663	-17.293.186	-24.912.169	-17.677.692	-15.909.658	-14.132.909
18	=	Ordentliches Ergebnis (= Zeilen 10 und 17)	-8.045.527	-9.595.613	-12.363.221	-11.746.245	-11.392.865	-10.727.493
19	+	Finanzerträge	0	0	0	0	0	0
20	-	Zinsen und sonstige Finanzaufwendungen	-12.992	0	0	0	0	0
21	=	Finanzergebnis (= Zeilen 19 und 20)	-12.992	0	0	0	0	0
22	=	Ergebnis der laufenden Verwaltungstätigkeit (= Zeilen 18 und 21)	-8.058.520	-9.595.613	-12.363.221	-11.746.245	-11.392.865	-10.727.493
23	+	Außerordentliche Erträge	0	0	0	0	0	0
24	-	Außerordentliche Aufwendungen	0	0	0	0	0	0
25	=	Außerordentliches Ergebnis (= Zeilen 23 und 24)	0	0	0	0	0	0
26	=	Ergebnis vor internen Leistungsbeziehungen (= Zeilen 22 und 25)	-8.058.520	-9.595.613	-12.363.221	-11.746.245	-11.392.865	-10.727.493
27	+	Erträge aus internen Leistungsbeziehungen	52.958	57.601	61.816	61.816	61.816	61.816
28	-	Aufwendungen aus internen Leistungsbeziehungen	-1.355.703	-1.364.405	-1.754.101	-1.539.601	-1.508.601	-1.525.101
29	=	Teilergebnis (= Zeilen 26 bis 28)	-9.361.265	-10.902.417	-14.055.506	-13.224.030	-12.839.649	-12.190.778
30	-	globaler Minderaufwand	0	0	0	0	0	0
31	=	Teilergebnis nach Abzug globaler Minderaufwand (=Zeilen 29 und 30)	-9.361.265	-10.902.417	-14.055.506	-13.224.030	-12.839.649	-12.190.778

## F0\_09

## Räumliche Planung u. Entwicklung, Geo-I.

Ifd. Nr.	Teilfinanzplan A. Zahlungsübersicht  Einzahlungs- und Auszahlungsarten	Ergebnis 2020	Ansatz 2021	Ansatz 2022	VE 2022	VE 2022 wirksam in 2023	VE 2022 wirksam in 2024	VE 2022 wirksam in 2025	VE 2022 wirksam in 2026	Planung 2023	Planung 2024	Planung 2025
		EUR	EUR	EUR	EUR	EUR	EUR	EUR	EUR	EUR	EUR	EUR
	Investitionstätigkeit	1	2	3	4	5	6	7	8	9	10	11
1	Zuwend. f. Investitionsmaßnahmen	196.769	5.765.134	3.745.230	0	0	0	0	0	4.542.800	3.851.752	3.021.752
2	+ Einz. Veräußerung v. Sachanlagen	1.160	500	500	0	0	0	0	0	500	500	500
3	+ Einz. Veräußerung v. Finanzanlagen	0	0	0	0	0	0	0	0	0	0	0
4	+ Einz. a. Beiträgen u.ä. Entgelten	0	0	0	0	0	0	0	0	0	0	0
5	+ Sonstige Investitionseinzahlungen	0	0	0	0	0	0	0	0	0	0	0
<b>6</b>	<b>= Summe investive Einzahlungen</b>	<b>197.929</b>	<b>5.765.634</b>	<b>3.745.730</b>	<b>0</b>	<b>0</b>	<b>0</b>	<b>0</b>	<b>0</b>	<b>4.543.300</b>	<b>3.852.252</b>	<b>3.022.252</b>
7	- Ausz. Erwerb v. Grundst. u. Gebäuden	0	0	0	0	0	0	0	0	0	0	0
8	- Auszahlungen für Baumaßnahmen	0	-3.228.000	-847.500	0	0	0	0	0	-3.488.500	-2.687.500	-2.700.000
9	- Ausz. Erwerb v. bewegl. Anlageverm.	-52.637	-144.712	-89.712	0	0	0	0	0	-64.712	-144.712	-44.712
10	- Ausz. f. d. Erwerb von Finanzanlagen	-5.372	0	-320.500	0	0	0	0	0	-126.400	-30.400	0
11	- Ausz. von aktivierbaren Zuwendungen	-479.759	-3.978.235	-3.576.700	0	0	0	0	0	-2.145.000	-2.002.190	-1.052.190
12	- Sonstige Investitionsauszahlungen	0	0	0	0	0	0	0	0	0	0	0
<b>13</b>	<b>= Summe investive Auszahlungen</b>	<b>-537.769</b>	<b>-7.350.947</b>	<b>-4.834.412</b>	<b>0</b>	<b>0</b>	<b>0</b>	<b>0</b>	<b>0</b>	<b>-5.824.612</b>	<b>-4.864.802</b>	<b>-3.796.902</b>
<b>14</b>	<b>= Saldo der Investitionstätigkeit (= Zeilen 6 und 13)</b>	<b>-339.840</b>	<b>-1.585.313</b>	<b>-1.088.682</b>	<b>0</b>	<b>0</b>	<b>0</b>	<b>0</b>	<b>0</b>	<b>-1.281.312</b>	<b>-1.012.550</b>	<b>-774.650</b>

**C0\_09 Räumliche Planung u. Entwicklung, Geo-I.**  
**C0\_0901 Generelle räumliche Planung**

<b>Produktbereich</b>	Numerik 11.09	Bezeichnung Räuml.Planung u.Entwick.,Geoinformation	Produktgruppenverantwortliche/r Dezentent/in Moss, Gregor, Dezernat 4
<b>Produktgruppe</b>	Numerik 11.09.01	Bezeichnung Generelle räumliche Planung	Bezeichnung des politischen Gremiums Stadtentwicklungsausschuss
		Zuständige Organisationseinheit 600, Bauamt	Produktgruppenverantwortliche/r Beck, Reinhold
<b>Inhalte der Produktgruppe</b>			
<b>Beschreibung</b>			
Landes- und Regionalplanung aus Sicht der Stadt, Raumbezogene Abstimmungen mit Bezirksregierung und Nachbargemeinden; Vorbereitende Bauleitplanung gemäß §§ 1, 2 und 5 BauGB (Änderungen und Neuaufstellung des Flächennutzungsplanes); Stadtentwicklungsplanung, Zentren- und Einzelhandelsentwicklung; Städtebauliche Struktur- und Rahmenplanung; Planungen und Maßnahmen nach dem besonderen Städtebaurecht, Städtebauförderung; Fachplanungen und Planungen Dritter aus Sicht der gesamtstädtischen Planung.			
<b>Zielsetzung</b>			
Nachhaltige städtebauliche Entwicklung und Ordnung im Hinblick auf die gesamtstädtische Planung und Stadtentwicklung.			
<b>Zielerreichung</b>			
1. Wahrnehmung von gemeindlichen Zielen und Aufgaben in der Raumordnung, Landes- und Regionalplanung. 2. Änderungen und Neuaufstellung des Flächennutzungsplanes. 3. Steuerung von Stadt-, Einzelhandels- und Zentrenentwicklung aus Sicht der gesamtstädtischen Planung. 4. Behebung städtebaulicher und sozialer Missstände und Funktionsverluste durch Maßnahmen des besonderen Städtebaurechts und eines integrierten Stadtentwicklungskonzepts. 5. Stellungnahmen zu Fachplanungen und Planungen Dritter.			
<b>Zielgruppe</b>			
Behörden, politische Gremien, Einwohner, Grundstückseigentümer, Investoren, Projektentwickler; Interessensverbände und Kammern, Gutachterbüros, Forschungsinstitute / Hochschulen, Nachbargemeinden, interne Dienststellen			
<b>Besonderheiten im Haushaltsjahr</b>			
keine			

**C0\_09**                    **Räumliche Planung u. Entwicklung, Geo-I.**  
**C0\_0901**                **Generelle räumliche Planung**  
**10901**                    **Generelle räumliche Planung**

<b>Kennzahlen und Indikatoren der Zielerreichung und Leistungsmengen</b>	<b>Ergebnis 2020</b>	<b>Ansatz 2021</b>	<b>Ansatz 2022</b>	<b>Planung 2023</b>	<b>Planung 2024</b>	<b>Planung 2025</b>
	<b>1</b>	<b>2</b>	<b>3</b>	<b>4</b>	<b>5</b>	<b>6</b>
<b>11.09.01: Generelle räumliche Planung</b>						
Projekte Raumordn./Landes-/Regionalpl. (Stück)	10,00	11,00	11,00	11,00	11,00	11,00
FNP-Verfahren u. Projekte (Stück)	9,00	8,00	8,00	8,00	8,00	8,00
Projekte Stadt-/Zentren-/Einzelh.entw. (Stück)	10,00	10,00	10,00	10,00	10,00	10,00
Projekte bes. Städtebaurecht (Stück)	10,00	10,00	10,00	10,00	10,00	10,00
Stellungnahmen u. Abstimmungsverfahren (Stück)	26,00	25,00	25,00	25,00	25,00	25,00
Aufwand der PG pro 1000 Einwohner (Euro)	13.955,45	26.217,53	47.403,44	25.315,66	19.807,84	14.154,50
Aufwand der PG/Gesamtaufwand Haushalt (%)	0,33	0,60	1,01	0,54	0,41	0,29
Ertrag / Aufwand der PG (%)	66,57	76,56	72,00	57,39	52,30	49,95

**C0\_09**                    **Räumliche Planung u. Entwicklung, Geo-I.**  
**C0\_0901**                **Generelle räumliche Planung**

**Produktgruppenübersicht:**

<b>Produkt</b>	<b>Numerik</b> 11.09.01.01	<b>Bezeichnung</b> Raumordnung, Landes- u. Regionalplanung
<b>Beschreibung des Produktes</b> Landes- und Regionalplanung aus Sicht der Stadt, Raumbezogene Abstimmungen mit Bezirksregierung und Nachbargemeinden.		
<b>Produkt</b>	<b>Numerik</b> 11.09.01.02	<b>Bezeichnung</b> Vorbereitende Bauleitplanung
<b>Beschreibung des Produktes</b> Vorbereitende Bauleitplanung gemäß §§ 1, 2 und 5 BauGB (Änderungen und Neuaufstellung des Flächennutzungsplanes); Städtebauliche Strukturplanung einschließlich Grundlagen- und Bedarfsermittlungen.		
<b>Produkt</b>	<b>Numerik</b> 11.09.01.03	<b>Bezeichnung</b> Stadt-/Zentren-/Einzelhandelsentwickl.
<b>Beschreibung des Produktes</b> Stadtentwicklungsplanung, Zentren- und Einzelhandelsentwicklung, städtebauliche Rahmenplanung.		
<b>Produkt</b>	<b>Numerik</b> 11.09.01.04	<b>Bezeichnung</b> Stadterneuerung, Sanierung, Entwicklung
<b>Beschreibung des Produktes</b> Planungen und Maßnahmen nach dem besonderen Städtebaurecht einschließlich vorbereitender Aufgaben städtebaulicher Planung; Städtebauliche Struktur- und Rahmenplanung, Städtebauförderung einschl. Einwerbung von Fördermitteln.		
<b>Produkt</b>	<b>Numerik</b> 11.09.01.05	<b>Bezeichnung</b> Fachplanungen u. Planungen Dritter
<b>Beschreibung des Produktes</b> Stellungnahmen in Bebauungsplanverfahren; Stellungnahmen und Abstimmungen zu Fachgutachten, raumrelevanten Fachplanungen, Vorhaben und Anfragen interner Dienststellen, Behörden und Planungsträger; Stellungnahmen im Vorfeld förmlicher Verfahren sowie zu Planungen und Vorhaben Dritter.		

**C0\_09 Räumliche Planung u. Entwicklung, Geo-I.****C0\_0901 Generelle räumliche Planung**

Ifd. Nr.		Teilergebnisplan (Produktbereichs-/Produktgruppenplan) Ertrags- und Aufwandsarten	Ergebnis 2020	Ansatz 2021	Ansatz 2022	Planung 2023	Planung 2024	Planung 2025
			EUR	EUR	EUR	EUR	EUR	EUR
			1	2	3	4	5	6
1		Steuern und ähnliche Abgaben	0	0	0	0	0	0
2	+	Zuwendungen und allgemeine Umlagen	3.148.522	6.804.711	11.535.319	4.911.007	3.501.586	2.389.545
3	+	Sonstige Transfererträge	0	0	0	0	0	0
4	+	Öffentlich-rechtliche Leistungsentgelte	910	0	0	0	0	0
5	+	Privatrechtliche Leistungsentgelte	0	0	0	0	0	0
6	+	Kostenerstattungen und Kostenumlagen	0	0	0	0	0	0
7	+	Sonstige ordentliche Erträge	0	0	0	0	0	0
8	+	Aktivierete Eigenleistungen	0	0	0	0	0	0
9	+/-	Bestandsveränderungen	0	0	0	0	0	0
<b>10</b>	<b>=</b>	<b>Ordentliche Erträge</b>	<b>3.149.432</b>	<b>6.804.711</b>	<b>11.535.319</b>	<b>4.911.007</b>	<b>3.501.586</b>	<b>2.389.545</b>
11	-	Personalaufwendungen	-831.506	-945.435	-1.154.862	-1.180.056	-1.199.488	-1.219.769
12	-	Versorgungsaufwendungen	0	0	0	0	0	0
13	-	Aufwendungen für Sach- und Dienstleistungen	-1.078.945	-1.189.140	-3.023.564	-2.293.392	-1.815.892	-1.562.012
14	-	Bilanzielle Abschreibungen	-111.521	-125.380	-128.487	-167.617	-193.825	-232.574
15	-	Transferaufwendungen	-2.452.282	-6.418.470	-11.462.305	-4.662.481	-3.232.701	-1.516.720



Ifd. Nr.		Teilergebnisplan (Produktbereichs-/Produktgruppenplan) Ertrags- und Aufwandsarten	Ergebnis 2020	Ansatz 2021	Ansatz 2022	Planung 2023	Planung 2024	Planung 2025
			EUR	EUR	EUR	EUR	EUR	EUR
			1	2	3	4	5	6
16	-	Sonstige ordentliche Aufwendungen	-145.512	-102.897	-140.058	-140.058	-140.058	-140.058
17	=	<b>Ordentliche Aufwendungen</b>	<b>-4.619.766</b>	<b>-8.781.323</b>	<b>-15.909.277</b>	<b>-8.443.605</b>	<b>-6.581.964</b>	<b>-4.671.134</b>
18	=	<b>Ordentliches Ergebnis (= Zeilen 10 und 17)</b>	<b>-1.470.333</b>	<b>-1.976.612</b>	<b>-4.373.958</b>	<b>-3.532.598</b>	<b>-3.080.378</b>	<b>-2.281.589</b>
19	+	Finanzerträge	0	0	0	0	0	0
20	-	Zinsen und sonstige Finanzaufwendungen	-12.992	0	0	0	0	0
21	=	<b>Finanzergebnis (= Zeilen 19 und 20)</b>	<b>-12.992</b>	<b>0</b>	<b>0</b>	<b>0</b>	<b>0</b>	<b>0</b>
22	=	<b>Ergebnis der laufenden Verwaltungstätigkeit (= Zeilen 18 und 21)</b>	<b>-1.483.326</b>	<b>-1.976.612</b>	<b>-4.373.958</b>	<b>-3.532.598</b>	<b>-3.080.378</b>	<b>-2.281.589</b>
23	+	Außerordentliche Erträge	0	0	0	0	0	0
24	-	Außerordentliche Aufwendungen	0	0	0	0	0	0
25	=	<b>Außerordentliches Ergebnis (= Zeilen 23 und 24)</b>	<b>0</b>	<b>0</b>	<b>0</b>	<b>0</b>	<b>0</b>	<b>0</b>
26	=	<b>Ergebnis vor internen Leistungsbeziehungen (= Zeilen 22 und 25)</b>	<b>-1.483.326</b>	<b>-1.976.612</b>	<b>-4.373.958</b>	<b>-3.532.598</b>	<b>-3.080.378</b>	<b>-2.281.589</b>
27	+	Erträge aus internen Leistungsbeziehungen	73.525	79.735	85.619	85.619	85.619	85.619
28	-	Aufwendungen aus internen Leistungsbeziehungen	-171.666	-186.156	-198.706	-198.706	-198.706	-198.706
29	=	<b>Teilergebnis (= Zeilen 26 bis 28)</b>	<b>-1.581.466</b>	<b>-2.083.033</b>	<b>-4.487.045</b>	<b>-3.645.685</b>	<b>-3.193.465</b>	<b>-2.394.676</b>
30	-	globaler Minderaufwand	0	0	0	0	0	0
31	=	<b>Teilergebnis nach Abzug globaler Minderaufwand (=Zeilen 29 und 30)</b>	<b>-1.581.466</b>	<b>-2.083.033</b>	<b>-4.487.045</b>	<b>-3.645.685</b>	<b>-3.193.465</b>	<b>-2.394.676</b>

**F0\_09 Räumliche Planung u. Entwicklung, Geo-I.****F0\_0901 Generelle räumliche Planung**

Ifd. Nr.	Teilfinanzplan A. Zahlungsübersicht  Einzahlungs- und Auszahlungsarten	Ergebnis 2020	Ansatz 2021	Ansatz 2022	VE 2022	VE 2022 wirksam in 2023	VE 2022 wirksam in 2024	VE 2022 wirksam in 2025	VE 2022 wirksam in 2026	Planung 2023	Planung 2024	Planung 2025
		EUR	EUR	EUR	EUR	EUR	EUR	EUR	EUR	EUR	EUR	EUR
	Investitionstätigkeit	1	2	3	4	5	6	7	8	9	10	11
1	Zuwend. f. Investitionsmaßnahmen	196.769	5.765.134	3.745.230	0	0	0	0	0	4.542.800	3.851.752	3.021.752
2	+ Einz. Veräußerung v. Sachanlagen	0	0	0	0	0	0	0	0	0	0	0
3	+ Einz. Veräußerung v. Finanzanlagen	0	0	0	0	0	0	0	0	0	0	0
4	+ Einz. a. Beiträgen u.ä. Entgelten	0	0	0	0	0	0	0	0	0	0	0
5	+ Sonstige Investitionseinzahlungen	0	0	0	0	0	0	0	0	0	0	0
<b>6</b>	<b>= Summe investive Einzahlungen</b>	<b>196.769</b>	<b>5.765.134</b>	<b>3.745.230</b>	<b>0</b>	<b>0</b>	<b>0</b>	<b>0</b>	<b>0</b>	<b>4.542.800</b>	<b>3.851.752</b>	<b>3.021.752</b>
7	- Ausz. Erwerb v. Grundst. u. Gebäuden	0	0	0	0	0	0	0	0	0	0	0
8	- Auszahlungen für Baumaßnahmen	0	-3.228.000	-847.500	0	0	0	0	0	-3.488.500	-2.687.500	-2.700.000
9	- Ausz. Erwerb v. bewegl. Anlageverm.	-12.615	-100.000	-45.000	0	0	0	0	0	-20.000	-100.000	0
10	- Ausz. f. d. Erwerb von Finanzanlagen	-5.372	0	-320.500	0	0	0	0	0	-126.400	-30.400	0
11	- Ausz. von aktivierbaren Zuwendungen	-479.759	-3.978.235	-3.576.700	0	0	0	0	0	-2.145.000	-2.002.190	-1.052.190
12	- Sonstige Investitionsauszahlungen	0	0	0	0	0	0	0	0	0	0	0
<b>13</b>	<b>= Summe investive Auszahlungen</b>	<b>-497.746</b>	<b>-7.306.235</b>	<b>-4.789.700</b>	<b>0</b>	<b>0</b>	<b>0</b>	<b>0</b>	<b>0</b>	<b>-5.779.900</b>	<b>-4.820.090</b>	<b>-3.752.190</b>
<b>14</b>	<b>= Saldo der Investitionstätigkeit (= Zeilen 6 und 13)</b>	<b>-300.977</b>	<b>-1.541.101</b>	<b>-1.044.470</b>	<b>0</b>	<b>0</b>	<b>0</b>	<b>0</b>	<b>0</b>	<b>-1.237.100</b>	<b>-968.338</b>	<b>-730.438</b>

Ifd. Nr.	Teilfinanzplan B. Planung einzelner Investitionsmaßnahmen  Einzahlungs- und Auszahlungsarten	Ergebnis 2020	Ansatz 2021	Ansatz 2022	VE 2022	VE 2022 wirksam in 2023	VE 2022 wirksam in 2024	VE 2022 wirksam in 2025	VE 2022 wirksam in 2026	Planung 2023	Planung 2024	Planung 2025	Bisher bereit- gestelltes Budget	Geplante Gesamt- kosten/- einnahmen
		EUR	EUR	EUR	EUR	EUR	EUR	EUR	EUR	EUR	EUR	EUR	EUR	EUR
		1	2	3	4	5	6	7	8	9	10	11	12	13
<b>17001651: Umsetzung Grünes Band Finanzlage ISB</b>														
1	Zuwend. f. Investitionsmaßnahmen	0	0	0	0	0	0	0	0	0	0	0	0	0
2	+ Einzahl. Veräußerung v. Sachanlagen	0	0	0	0	0	0	0	0	0	0	0	0	0
3	+ Einzahl. Veräußerung v. Finanzanlag	0	0	0	0	0	0	0	0	0	0	0	0	0
4	+ Einzahl. a. Beiträgen u.ä. Entgelten	0	0	0	0	0	0	0	0	0	0	0	0	0
5	+ Sonstige Investitionseinzahlungen	0	0	0	0	0	0	0	0	0	0	0	0	0
6	= <b>Einzahlungen a. Investitionstätigkeit</b>	0	0	0	0	0	0	0	0	0	0	0	0	0
7	- Ausz. Erwerb v. Grundst. u. Gebäuden	0	0	0	0	0	0	0	0	0	0	0	0	0
8	- Auszahlungen für Baumaßnahmen	0	0	0	0	0	0	0	0	0	0	0	0	0
9	- Ausz. Erwerb v. bewegl. Anlageverm.	0	0	0	0	0	0	0	0	0	0	0	0	0
10	- Ausz. f.d. Erwerb von Finanzanlagen	0	0	0	0	0	0	0	0	0	0	0	-439.596	-439.596
11	- Ausz. von aktivierbaren Zuwendungen	0	0	0	0	0	0	0	0	0	0	0	0	0
12	- Sonstige Investitionsauszahlungen	0	0	0	0	0	0	0	0	0	0	0	0	0
13	= <b>Auszahlungen a. Investitionstätigkeit</b>	0	0	0	0	0	0	0	0	0	0	0	-439.596	-439.596
14	= <b>Saldo aus Investitionstätigkeit</b>	0	0	0	0	0	0	0	0	0	0	0	-439.596	-439.596

Ifd. Nr.	Teilfinanzplan B. Planung einzelner Investitionsmaßnahmen  Einzahlungs- und Auszahlungsarten	Ergebnis 2020	Ansatz 2021	Ansatz 2022	VE 2022	VE 2022 wirksam in 2023	VE 2022 wirksam in 2024	VE 2022 wirksam in 2025	VE 2022 wirksam in 2026	Planung 2023	Planung 2024	Planung 2025	Bisher bereit- gestelltes Budget	Geplante Gesamt- kosten-/ einnahmen
		EUR	EUR	EUR	EUR	EUR	EUR	EUR	EUR	EUR	EUR	EUR	EUR	EUR
		1	2	3	4	5	6	7	8	9	10	11	12	13
<b>17001652: Soz.Stadt Umnutz. Kotten GreifswalderStr</b>														
1	Zuwend. f. Investitionsmaßnahmen	0	0	0	0	0	0	0	0	0	0	0	0	0
2	+ Einzahl. Veräußerung v. Sachanlagen	0	0	0	0	0	0	0	0	0	0	0	0	0
3	+ Einzahl. Veräußerung v. Finanzanlag	0	0	0	0	0	0	0	0	0	0	0	0	0
4	+ Einzahl. a. Beiträgen u.ä. Entgelten	0	0	0	0	0	0	0	0	0	0	0	0	0
5	+ Sonstige Investitionseinzahlungen	0	0	0	0	0	0	0	0	0	0	0	0	0
6	<b>= Einzahlungen a. Investitionstätigkeit</b>	<b>0</b>	<b>0</b>	<b>0</b>	<b>0</b>	<b>0</b>	<b>0</b>	<b>0</b>	<b>0</b>	<b>0</b>	<b>0</b>	<b>0</b>	<b>0</b>	<b>0</b>
7	- Ausz. Erwerb v. Grundst. u.Gebäuden	0	0	0	0	0	0	0	0	0	0	0	0	0
8	- Auszahlungen für Baumaßnahmen	0	0	0	0	0	0	0	0	0	0	0	0	0
9	- Ausz. Erwerb v. bewegl. Anlageverm.	0	0	0	0	0	0	0	0	0	0	0	0	0
10	- Ausz. f.d. Erwerb von Finanzanlagen	0	0	0	0	0	0	0	0	0	0	0	-5.904	-5.904
11	- Ausz. von aktivierbaren Zuwendungen	0	0	0	0	0	0	0	0	0	0	0	0	0
12	- Sonstige Investitionsauszahlungen	0	0	0	0	0	0	0	0	0	0	0	0	0
13	<b>= Auszahlungen a. Investitionstätigkeit</b>	<b>0</b>	<b>0</b>	<b>0</b>	<b>0</b>	<b>0</b>	<b>0</b>	<b>0</b>	<b>0</b>	<b>0</b>	<b>0</b>	<b>0</b>	<b>-5.904</b>	<b>-5.904</b>
14	<b>= Saldo aus Investitionstätigkeit</b>	<b>0</b>	<b>0</b>	<b>0</b>	<b>0</b>	<b>0</b>	<b>0</b>	<b>0</b>	<b>0</b>	<b>0</b>	<b>0</b>	<b>0</b>	<b>-5.904</b>	<b>-5.904</b>

Ifd. Nr.	Teilfinanzplan B. Planung einzelner Investitionsmaßnahmen  Einzahlungs- und Auszahlungsarten	Ergebnis 2020	Ansatz 2021	Ansatz 2022	VE 2022	VE 2022 wirksam in 2023	VE 2022 wirksam in 2024	VE 2022 wirksam in 2025	VE 2022 wirksam in 2026	Planung 2023	Planung 2024	Planung 2025	Bisher bereit- gestelltes Budget	Geplante Gesamt- kosten- einnahmen
		EUR	EUR	EUR	EUR	EUR	EUR	EUR	EUR	EUR	EUR	EUR	EUR	EUR
		1	2	3	4	5	6	7	8	9	10	11	12	13
<b>17001653: Soz. Stadt Sieker M. Umgest. Spielpl.</b>														
1	Zuwend. f. Investitionsmaßnahmen	0	0	0	0	0	0	0	0	0	0	0	0	0
2	+ Einzahl. Veräußerung v. Sachanlagen	0	0	0	0	0	0	0	0	0	0	0	0	0
3	+ Einzahl. Veräußerung v. Finanzanlag	0	0	0	0	0	0	0	0	0	0	0	0	0
4	+ Einzahl. a. Beiträgen u.ä. Entgelten	0	0	0	0	0	0	0	0	0	0	0	0	0
5	+ Sonstige Investitionseinzahlungen	0	0	0	0	0	0	0	0	0	0	0	0	0
6	<b>= Einzahlungen a. Investitionstätigkeit</b>	<b>0</b>	<b>0</b>	<b>0</b>	<b>0</b>	<b>0</b>	<b>0</b>	<b>0</b>	<b>0</b>	<b>0</b>	<b>0</b>	<b>0</b>	<b>0</b>	<b>0</b>
7	- Ausz. Erwerb v. Grundst. u. Gebäuden	0	0	0	0	0	0	0	0	0	0	0	0	0
8	- Auszahlungen für Baumaßnahmen	0	0	0	0	0	0	0	0	0	0	0	0	0
9	- Ausz. Erwerb v. bewegl. Anlageverm.	0	0	0	0	0	0	0	0	0	0	0	0	0
10	- Ausz. f.d. Erwerb von Finanzanlagen	0	0	0	0	0	0	0	0	0	0	0	-1.393	-1.393
11	- Ausz. von aktivierbaren Zuwendungen	0	0	0	0	0	0	0	0	0	0	0	0	0
12	- Sonstige Investitionsauszahlungen	0	0	0	0	0	0	0	0	0	0	0	0	0
13	<b>= Auszahlungen a. Investitionstätigkeit</b>	<b>0</b>	<b>0</b>	<b>0</b>	<b>0</b>	<b>0</b>	<b>0</b>	<b>0</b>	<b>0</b>	<b>0</b>	<b>0</b>	<b>0</b>	<b>-1.393</b>	<b>-1.393</b>
14	<b>= Saldo aus Investitionstätigkeit</b>	<b>0</b>	<b>0</b>	<b>0</b>	<b>0</b>	<b>0</b>	<b>0</b>	<b>0</b>	<b>0</b>	<b>0</b>	<b>0</b>	<b>0</b>	<b>-1.393</b>	<b>-1.393</b>

Ifd. Nr.	Teilfinanzplan B. Planung einzelner Investitionsmaßnahmen  Einzahlungs- und Auszahlungsarten	Ergebnis 2020	Ansatz 2021	Ansatz 2022	VE 2022	VE 2022 wirksam in 2023	VE 2022 wirksam in 2024	VE 2022 wirksam in 2025	VE 2022 wirksam in 2026	Planung 2023	Planung 2024	Planung 2025	Bisher bereit- gestelltes Budget	Geplante Gesamt- kosten-/ einnahmen
		EUR	EUR	EUR	EUR	EUR	EUR	EUR	EUR	EUR	EUR	EUR	EUR	EUR
		1	2	3	4	5	6	7	8	9	10	11	12	13
<b>17001654: Soz. Stadt Sieker M. Umgest. Grünfl.</b>														
1	Zuwend. f. Investitionsmaßnahmen	0	0	0	0	0	0	0	0	0	0	0	0	0
2	+ Einzahl. Veräußerung v. Sachanlagen	0	0	0	0	0	0	0	0	0	0	0	0	0
3	+ Einzahl. Veräußerung v. Finanzanlag	0	0	0	0	0	0	0	0	0	0	0	0	0
4	+ Einzahl. a. Beiträgen u.ä. Entgelten	0	0	0	0	0	0	0	0	0	0	0	0	0
5	+ Sonstige Investitionseinzahlungen	0	0	0	0	0	0	0	0	0	0	0	0	0
6	= <b>Einzahlungen a. Investitionstätigkeit</b>	0	0	0	0	0	0	0	0	0	0	0	0	0
7	- Ausz. Erwerb v. Grundst. u. Gebäuden	0	0	0	0	0	0	0	0	0	0	0	0	0
8	- Auszahlungen für Baumaßnahmen	0	0	0	0	0	0	0	0	0	0	0	0	0
9	- Ausz. Erwerb v. bewegl. Anlageverm.	0	0	0	0	0	0	0	0	0	0	0	0	0
10	- Ausz. f.d. Erwerb von Finanzanlagen	0	0	0	0	0	0	0	0	0	0	0	-403.312	-403.312
11	- Ausz. von aktivierbaren Zuwendungen	0	0	0	0	0	0	0	0	0	0	0	0	0
12	- Sonstige Investitionsauszahlungen	0	0	0	0	0	0	0	0	0	0	0	0	0
13	= <b>Auszahlungen a. Investitionstätigkeit</b>	0	0	0	0	0	0	0	0	0	0	0	-403.312	-403.312
14	= <b>Saldo aus Investitionstätigkeit</b>	0	0	0	0	0	0	0	0	0	0	0	-403.312	-403.312

## Haushaltsplan 2022

Ifd. Nr.	Teilfinanzplan B. Planung einzelner Investitionsmaßnahmen  Einzahlungs- und Auszahlungsarten	Ergebnis 2020	Ansatz 2021	Ansatz 2022	VE 2022	VE 2022 wirksam in 2023	VE 2022 wirksam in 2024	VE 2022 wirksam in 2025	VE 2022 wirksam in 2026	Planung 2023	Planung 2024	Planung 2025	Bisher bereit- gestelltes Budget	Geplante Gesamt- kosten-/ einnahmen
		EUR	EUR	EUR	EUR	EUR	EUR	EUR	EUR	EUR	EUR	EUR	EUR	EUR
		1	2	3	4	5	6	7	8	9	10	11	12	13
<b>17001655: Stadtbau West/Sennestadt Grün 2.BA</b>														
1	Zuwend. f. Investitionsmaßnahmen	0	0	0	0	0	0	0	0	0	0	0	0	0
2	+ Einzahl. Veräußerung v. Sachanlagen	0	0	0	0	0	0	0	0	0	0	0	0	0
3	+ Einzahl. Veräußerung v. Finanzanlag	0	0	0	0	0	0	0	0	0	0	0	0	0
4	+ Einzahl. a. Beiträgen u.ä. Entgelten	0	0	0	0	0	0	0	0	0	0	0	0	0
5	+ Sonstige Investitionseinzahlungen	0	0	0	0	0	0	0	0	0	0	0	0	0
6	<b>= Einzahlungen a. Investitionstätigkeit</b>	<b>0</b>	<b>0</b>	<b>0</b>	<b>0</b>	<b>0</b>	<b>0</b>	<b>0</b>	<b>0</b>	<b>0</b>	<b>0</b>	<b>0</b>	<b>0</b>	<b>0</b>
7	- Ausz. Erwerb v. Grundst. u. Gebäuden	0	0	0	0	0	0	0	0	0	0	0	0	0
8	- Auszahlungen für Baumaßnahmen	0	0	0	0	0	0	0	0	0	0	0	0	0
9	- Ausz. Erwerb v. bewegl. Anlageverm.	0	0	0	0	0	0	0	0	0	0	0	0	0
10	- Ausz. f.d. Erwerb von Finanzanlagen	0	0	0	0	0	0	0	0	0	0	0	-216	-216
11	- Ausz. von aktivierbaren Zuwendungen	0	0	0	0	0	0	0	0	0	0	0	0	0
12	- Sonstige Investitionsauszahlungen	0	0	0	0	0	0	0	0	0	0	0	0	0
13	<b>= Auszahlungen a. Investitionstätigkeit</b>	<b>0</b>	<b>0</b>	<b>0</b>	<b>0</b>	<b>0</b>	<b>0</b>	<b>0</b>	<b>0</b>	<b>0</b>	<b>0</b>	<b>0</b>	<b>-216</b>	<b>-216</b>
14	<b>= Saldo aus Investitionstätigkeit</b>	<b>0</b>	<b>0</b>	<b>0</b>	<b>0</b>	<b>0</b>	<b>0</b>	<b>0</b>	<b>0</b>	<b>0</b>	<b>0</b>	<b>0</b>	<b>-216</b>	<b>-216</b>

Ifd. Nr.	Teilfinanzplan B. Planung einzelner Investitionsmaßnahmen  Einzahlungs- und Auszahlungsarten	Ergebnis 2020	Ansatz 2021	Ansatz 2022	VE 2022	VE 2022 wirksam in 2023	VE 2022 wirksam in 2024	VE 2022 wirksam in 2025	VE 2022 wirksam in 2026	Planung 2023	Planung 2024	Planung 2025	Bisher bereit- gestelltes Budget	Geplante Gesamt- kosten-/ einnahmen
		EUR	EUR	EUR	EUR	EUR	EUR	EUR	EUR	EUR	EUR	EUR	EUR	EUR
		1	2	3	4	5	6	7	8	9	10	11	12	13
<b>17001656: Stadtbau West/Sennestadt Grün 3.BA</b>														
1	Zuwend. f. Investitionsmaßnahmen	0	0	0	0	0	0	0	0	0	0	0	0	0
2	+ Einzahl. Veräußerung v. Sachanlagen	0	0	0	0	0	0	0	0	0	0	0	0	0
3	+ Einzahl. Veräußerung v. Finanzanlag	0	0	0	0	0	0	0	0	0	0	0	0	0
4	+ Einzahl. a. Beiträgen u.ä. Entgelten	0	0	0	0	0	0	0	0	0	0	0	0	0
5	+ Sonstige Investitionseinzahlungen	0	0	0	0	0	0	0	0	0	0	0	0	0
6	<b>= Einzahlungen a. Investitionstätigkeit</b>	<b>0</b>	<b>0</b>	<b>0</b>	<b>0</b>	<b>0</b>	<b>0</b>	<b>0</b>	<b>0</b>	<b>0</b>	<b>0</b>	<b>0</b>	<b>0</b>	<b>0</b>
7	- Ausz. Erwerb v. Grundst. u.Gebäuden	0	0	0	0	0	0	0	0	0	0	0	0	0
8	- Auszahlungen für Baumaßnahmen	0	0	0	0	0	0	0	0	0	0	0	0	0
9	- Ausz. Erwerb v. bewegl. Anlageverm.	0	0	0	0	0	0	0	0	0	0	0	0	0
10	- Ausz. f.d. Erwerb von Finanzanlagen	0	0	0	0	0	0	0	0	0	0	0	-153.069	-153.069
11	- Ausz. von aktivierbaren Zuwendungen	0	0	0	0	0	0	0	0	0	0	0	0	0
12	- Sonstige Investitionsauszahlungen	0	0	0	0	0	0	0	0	0	0	0	0	0
13	<b>= Auszahlungen a. Investitionstätigkeit</b>	<b>0</b>	<b>0</b>	<b>0</b>	<b>0</b>	<b>0</b>	<b>0</b>	<b>0</b>	<b>0</b>	<b>0</b>	<b>0</b>	<b>0</b>	<b>-153.069</b>	<b>-153.069</b>
14	<b>= Saldo aus Investitionstätigkeit</b>	<b>0</b>	<b>0</b>	<b>0</b>	<b>0</b>	<b>0</b>	<b>0</b>	<b>0</b>	<b>0</b>	<b>0</b>	<b>0</b>	<b>0</b>	<b>-153.069</b>	<b>-153.069</b>



Ifd. Nr.	Teilfinanzplan B. Planung einzelner Investitionsmaßnahmen  Einzahlungs- und Auszahlungsarten	Ergebnis 2020	Ansatz 2021	Ansatz 2022	VE 2022	VE 2022 wirksam in 2023	VE 2022 wirksam in 2024	VE 2022 wirksam in 2025	VE 2022 wirksam in 2026	Planung 2023	Planung 2024	Planung 2025	Bisher bereit- gestelltes Budget	Geplante Gesamt- kosten-/ einnahmen
		EUR	EUR	EUR	EUR	EUR	EUR	EUR	EUR	EUR	EUR	EUR	EUR	EUR
		1	2	3	4	5	6	7	8	9	10	11	12	13
<b>17001657: Stadtbau West/Sennest.Quartierszentrum</b>														
1	Zuwend. f. Investitionsmaßnahmen	0	0	0	0	0	0	0	0	0	0	0	7.664	7.664
2	+ Einzahl. Veräußerung v. Sachanlagen	0	0	0	0	0	0	0	0	0	0	0	0	0
3	+ Einzahl. Veräußerung v. Finanzanlag	0	0	0	0	0	0	0	0	0	0	0	0	0
4	+ Einzahl. a. Beiträgen u.ä. Entgelten	0	0	0	0	0	0	0	0	0	0	0	0	0
5	+ Sonstige Investitionseinzahlungen	0	0	0	0	0	0	0	0	0	0	0	0	0
6	= <b>Einzahlungen a. Investitionstätigkeit</b>	0	0	0	0	0	0	0	0	0	0	0	7.664	7.664
7	- Ausz. Erwerb v. Grundst. u.Gebäuden	0	0	0	0	0	0	0	0	0	0	0	0	0
8	- Auszahlungen für Baumaßnahmen	0	0	0	0	0	0	0	0	0	0	0	-34.328	-34.328
9	- Ausz. Erwerb v. bewegl. Anlageverm.	0	0	0	0	0	0	0	0	0	0	0	0	0
10	- Ausz. f.d. Erwerb von Finanzanlagen	0	0	0	0	0	0	0	0	0	0	0	0	0
11	- Ausz. von aktivierbaren Zuwendungen	0	0	0	0	0	0	0	0	0	0	0	0	0
12	- Sonstige Investitionsauszahlungen	0	0	0	0	0	0	0	0	0	0	0	0	0
13	= <b>Auszahlungen a. Investitionstätigkeit</b>	0	0	0	0	0	0	0	0	0	0	0	-34.328	-34.328
14	= <b>Saldo aus Investitionstätigkeit</b>	0	0	0	0	0	0	0	0	0	0	0	-26.664	-26.664

lfd. Nr.	Teilfinanzplan B. Planung einzelner Investitionsmaßnahmen  Einzahlungs- und Auszahlungsarten	Ergebnis 2020	Ansatz 2021	Ansatz 2022	VE 2022	VE 2022 wirksam in 2023	VE 2022 wirksam in 2024	VE 2022 wirksam in 2025	VE 2022 wirksam in 2026	Planung 2023	Planung 2024	Planung 2025	Bisher bereit- gestelltes Budget	Geplante Gesamt- kosten-/ einnahmen
		EUR	EUR	EUR	EUR	EUR	EUR	EUR	EUR	EUR	EUR	EUR	EUR	EUR
		1	2	3	4	5	6	7	8	9	10	11	12	13
<b>17002028: Wohnumfeldverbess. Ostmannturmviertel</b>														
1	Zuwend. f. Investitionsmaßnahmen	0	0	0	0	0	0	0	0	0	0	0	0	0
2	+ Einzahl. Veräußerung v. Sachanlagen	0	0	0	0	0	0	0	0	0	0	0	0	0
3	+ Einzahl. Veräußerung v. Finanzanlag	0	0	0	0	0	0	0	0	0	0	0	0	0
4	+ Einzahl. a. Beiträgen u.ä. Entgelten	0	0	0	0	0	0	0	0	0	0	0	0	0
5	+ Sonstige Investitionseinzahlungen	0	0	0	0	0	0	0	0	0	0	0	0	0
6	<b>= Einzahlungen a. Investitionstätigkeit</b>	<b>0</b>	<b>0</b>	<b>0</b>	<b>0</b>	<b>0</b>	<b>0</b>	<b>0</b>	<b>0</b>	<b>0</b>	<b>0</b>	<b>0</b>	<b>0</b>	<b>0</b>
7	- Ausz. Erwerb v. Grundst. u. Gebäuden	0	0	0	0	0	0	0	0	0	0	0	0	0
8	- Auszahlungen für Baumaßnahmen	0	0	0	0	0	0	0	0	0	0	0	0	0
9	- Ausz. Erwerb v. bewegl. Anlageverm.	0	0	0	0	0	0	0	0	0	0	0	0	0
10	- Ausz. f.d. Erwerb von Finanzanlagen	0	0	0	0	0	0	0	0	0	0	0	-12.885	-12.885
11	- Ausz. von aktivierbaren Zuwendungen	0	0	0	0	0	0	0	0	0	0	0	0	0
12	- Sonstige Investitionsauszahlungen	0	0	0	0	0	0	0	0	0	0	0	0	0
13	<b>= Auszahlungen a. Investitionstätigkeit</b>	<b>0</b>	<b>0</b>	<b>0</b>	<b>0</b>	<b>0</b>	<b>0</b>	<b>0</b>	<b>0</b>	<b>0</b>	<b>0</b>	<b>0</b>	<b>-12.885</b>	<b>-12.885</b>
14	<b>= Saldo aus Investitionstätigkeit</b>	<b>0</b>	<b>0</b>	<b>0</b>	<b>0</b>	<b>0</b>	<b>0</b>	<b>0</b>	<b>0</b>	<b>0</b>	<b>0</b>	<b>0</b>	<b>-12.885</b>	<b>-12.885</b>

lfd. Nr.	Teilfinanzplan B. Planung einzelner Investitionsmaßnahmen  Einzahlungs- und Auszahlungsarten	Ergebnis 2020	Ansatz 2021	Ansatz 2022	VE 2022	VE 2022 wirksam in 2023	VE 2022 wirksam in 2024	VE 2022 wirksam in 2025	VE 2022 wirksam in 2026	Planung 2023	Planung 2024	Planung 2025	Bisher bereit- gestelltes Budget	Geplante Gesamt- kosten-/ einnahmen
		EUR	EUR	EUR	EUR	EUR	EUR	EUR	EUR	EUR	EUR	EUR	EUR	EUR
		1	2	3	4	5	6	7	8	9	10	11	12	13
<b>17002261: Wegeverb. Stadtumbau Nördl. Innenstadttr.</b>														
1	Zuwend. f. Investitionsmaßnahmen	0	0	0	0	0	0	0	0	0	0	0	0	0
2	+ Einzahl. Veräußerung v. Sachanlagen	0	0	0	0	0	0	0	0	0	0	0	0	0
3	+ Einzahl. Veräußerung v. Finanzanlag	0	0	0	0	0	0	0	0	0	0	0	0	0
4	+ Einzahl. a. Beiträgen u.ä. Entgelten	0	0	0	0	0	0	0	0	0	0	0	0	0
5	+ Sonstige Investitionseinzahlungen	0	0	0	0	0	0	0	0	0	0	0	0	0
6	<b>= Einzahlungen a. Investitionstätigkeit</b>	<b>0</b>	<b>0</b>	<b>0</b>	<b>0</b>	<b>0</b>	<b>0</b>	<b>0</b>	<b>0</b>	<b>0</b>	<b>0</b>	<b>0</b>	<b>0</b>	<b>0</b>
7	- Ausz. Erwerb v. Grundst. u. Gebäuden	0	0	0	0	0	0	0	0	0	0	0	0	0
8	- Auszahlungen für Baumaßnahmen	0	0	0	0	0	0	0	0	0	0	0	0	0
9	- Ausz. Erwerb v. bewegl. Anlageverm.	0	0	0	0	0	0	0	0	0	0	0	0	0
10	- Ausz. f.d. Erwerb von Finanzanlagen	0	0	0	0	0	0	0	0	0	0	0	-113.132	-113.132
11	- Ausz. von aktivierbaren Zuwendungen	0	0	0	0	0	0	0	0	0	0	0	0	0
12	- Sonstige Investitionsauszahlungen	0	0	0	0	0	0	0	0	0	0	0	0	0
13	<b>= Auszahlungen a. Investitionstätigkeit</b>	<b>0</b>	<b>0</b>	<b>0</b>	<b>0</b>	<b>0</b>	<b>0</b>	<b>0</b>	<b>0</b>	<b>0</b>	<b>0</b>	<b>0</b>	<b>-113.132</b>	<b>-113.132</b>
14	<b>= Saldo aus Investitionstätigkeit</b>	<b>0</b>	<b>0</b>	<b>0</b>	<b>0</b>	<b>0</b>	<b>0</b>	<b>0</b>	<b>0</b>	<b>0</b>	<b>0</b>	<b>0</b>	<b>-113.132</b>	<b>-113.132</b>

Ifd. Nr.	Teilfinanzplan B. Planung einzelner Investitionsmaßnahmen  Einzahlungs- und Auszahlungsarten	Ergebnis 2020	Ansatz 2021	Ansatz 2022	VE 2022	VE 2022 wirksam in 2023	VE 2022 wirksam in 2024	VE 2022 wirksam in 2025	VE 2022 wirksam in 2026	Planung 2023	Planung 2024	Planung 2025	Bisher bereit- gestelltes Budget	Geplante Gesamt- kosten-/ einnahmen
		EUR	EUR	EUR	EUR	EUR	EUR	EUR	EUR	EUR	EUR	EUR	EUR	EUR
		1	2	3	4	5	6	7	8	9	10	11	12	13
<b>17002285: Investitionspauschale Anteil Amt 600</b>														
1	Zuwend. f. Investitionsmaßnahmen	0	0	0	0	0	0	0	0	0	0	0	1.485.273	1.485.273
2	+ Einzahl. Veräußerung v. Sachanlagen	0	0	0	0	0	0	0	0	0	0	0	0	0
3	+ Einzahl. Veräußerung v. Finanzanlag	0	0	0	0	0	0	0	0	0	0	0	0	0
4	+ Einzahl. a. Beiträgen u.ä. Entgelten	0	0	0	0	0	0	0	0	0	0	0	0	0
5	+ Sonstige Investitionseinzahlungen	0	0	0	0	0	0	0	0	0	0	0	0	0
6	= <b>Einzahlungen a. Investitionstätigkeit</b>	0	0	0	0	0	0	0	0	0	0	0	1.485.273	1.485.273
7	- Ausz. Erwerb v. Grundst. u. Gebäuden	0	0	0	0	0	0	0	0	0	0	0	0	0
8	- Auszahlungen für Baumaßnahmen	0	0	0	0	0	0	0	0	0	0	0	0	0
9	- Ausz. Erwerb v. bewegl. Anlageverm.	0	0	0	0	0	0	0	0	0	0	0	0	0
10	- Ausz. f.d. Erwerb von Finanzanlagen	0	0	0	0	0	0	0	0	0	0	0	0	0
11	- Ausz. von aktivierbaren Zuwendungen	0	0	0	0	0	0	0	0	0	0	0	0	0
12	- Sonstige Investitionsauszahlungen	0	0	0	0	0	0	0	0	0	0	0	0	0
13	= <b>Auszahlungen a. Investitionstätigkeit</b>	0	0	0	0	0	0	0	0	0	0	0	0	0
14	= <b>Saldo aus Investitionstätigkeit</b>	0	0	0	0	0	0	0	0	0	0	0	1.485.273	1.485.273

lfd. Nr.	Teilfinanzplan B. Planung einzelner Investitionsmaßnahmen  Einzahlungs- und Auszahlungsarten	Ergebnis 2020	Ansatz 2021	Ansatz 2022	VE 2022	VE 2022 wirksam in 2023	VE 2022 wirksam in 2024	VE 2022 wirksam in 2025	VE 2022 wirksam in 2026	Planung 2023	Planung 2024	Planung 2025	Bisher bereit- gestelltes Budget	Geplante Gesamt- kosten-/ einnahmen
		EUR	EUR	EUR	EUR	EUR	EUR	EUR	EUR	EUR	EUR	EUR	EUR	EUR
		1	2	3	4	5	6	7	8	9	10	11	12	13
<b>17002410: Fassadenprogramm Maßnahmen RJ 2013</b>														
1	Zuwend. f. Investitionsmaßnahmen	0	0	0	0	0	0	0	0	0	0	0	184.366	184.366
2	+ Einzahl. Veräußerung v. Sachanlagen	0	0	0	0	0	0	0	0	0	0	0	0	0
3	+ Einzahl. Veräußerung v. Finanzanlag	0	0	0	0	0	0	0	0	0	0	0	0	0
4	+ Einzahl. a. Beiträgen u.ä. Entgelten	0	0	0	0	0	0	0	0	0	0	0	0	0
5	+ Sonstige Investitionseinzahlungen	0	0	0	0	0	0	0	0	0	0	0	0	0
6	<b>= Einzahlungen a. Investitionstätigkeit</b>	<b>0</b>	<b>0</b>	<b>0</b>	<b>0</b>	<b>0</b>	<b>0</b>	<b>0</b>	<b>0</b>	<b>0</b>	<b>0</b>	<b>0</b>	<b>184.366</b>	<b>184.366</b>
7	- Ausz. Erwerb v. Grundst. u. Gebäuden	0	0	0	0	0	0	0	0	0	0	0	0	0
8	- Auszahlungen für Baumaßnahmen	0	0	0	0	0	0	0	0	0	0	0	0	0
9	- Ausz. Erwerb v. bewegl. Anlageverm.	0	0	0	0	0	0	0	0	0	0	0	0	0
10	- Ausz. f.d. Erwerb von Finanzanlagen	0	0	0	0	0	0	0	0	0	0	0	0	0
11	- Ausz. von aktivierbaren Zuwendungen	0	0	0	0	0	0	0	0	0	0	0	-200.166	-200.166
12	- Sonstige Investitionsauszahlungen	0	0	0	0	0	0	0	0	0	0	0	0	0
13	<b>= Auszahlungen a. Investitionstätigkeit</b>	<b>0</b>	<b>0</b>	<b>0</b>	<b>0</b>	<b>0</b>	<b>0</b>	<b>0</b>	<b>0</b>	<b>0</b>	<b>0</b>	<b>0</b>	<b>-200.166</b>	<b>-200.166</b>
14	<b>= Saldo aus Investitionstätigkeit</b>	<b>0</b>	<b>0</b>	<b>0</b>	<b>0</b>	<b>0</b>	<b>0</b>	<b>0</b>	<b>0</b>	<b>0</b>	<b>0</b>	<b>0</b>	<b>-15.801</b>	<b>-15.801</b>

lfd. Nr.	Teilfinanzplan B. Planung einzelner Investitionsmaßnahmen  Einzahlungs- und Auszahlungsarten	Ergebnis 2020	Ansatz 2021	Ansatz 2022	VE 2022	VE 2022 wirksam in 2023	VE 2022 wirksam in 2024	VE 2022 wirksam in 2025	VE 2022 wirksam in 2026	Planung 2023	Planung 2024	Planung 2025	Bisher bereit- gestelltes Budget	Geplante Gesamt- kosten- einnahmen
		EUR	EUR	EUR	EUR	EUR	EUR	EUR	EUR	EUR	EUR	EUR	EUR	EUR
		1	2	3	4	5	6	7	8	9	10	11	12	13
<b>17002411: Fassadenprogramm Maßnahmen RJ 2014</b>														
1	Zuwend. f. Investitionsmaßnahmen	0	0	0	0	0	0	0	0	0	0	0	6.840	6.840
2	+ Einzahl. Veräußerung v. Sachanlagen	0	0	0	0	0	0	0	0	0	0	0	0	0
3	+ Einzahl. Veräußerung v. Finanzanlag	0	0	0	0	0	0	0	0	0	0	0	0	0
4	+ Einzahl. a. Beiträgen u.ä. Entgelten	0	0	0	0	0	0	0	0	0	0	0	0	0
5	+ Sonstige Investitionseinzahlungen	0	0	0	0	0	0	0	0	0	0	0	0	0
6	= <b>Einzahlungen a. Investitionstätigkeit</b>	0	0	0	0	0	0	0	0	0	0	0	6.840	6.840
7	- Ausz. Erwerb v. Grundst. u. Gebäuden	0	0	0	0	0	0	0	0	0	0	0	0	0
8	- Auszahlungen für Baumaßnahmen	0	0	0	0	0	0	0	0	0	0	0	0	0
9	- Ausz. Erwerb v. bewegl. Anlageverm.	0	0	0	0	0	0	0	0	0	0	0	0	0
10	- Ausz. f.d. Erwerb von Finanzanlagen	0	0	0	0	0	0	0	0	0	0	0	0	0
11	- Ausz. von aktivierbaren Zuwendungen	0	0	0	0	0	0	0	0	0	0	0	0	0
12	- Sonstige Investitionsauszahlungen	0	0	0	0	0	0	0	0	0	0	0	0	0
13	= <b>Auszahlungen a. Investitionstätigkeit</b>	0	0	0	0	0	0	0	0	0	0	0	0	0
14	= <b>Saldo aus Investitionstätigkeit</b>	0	0	0	0	0	0	0	0	0	0	0	6.840	6.840

Ifd. Nr.	Teilfinanzplan B. Planung einzelner Investitionsmaßnahmen  Einzahlungs- und Auszahlungsarten	Ergebnis 2020	Ansatz 2021	Ansatz 2022	VE 2022	VE 2022 wirksam in 2023	VE 2022 wirksam in 2024	VE 2022 wirksam in 2025	VE 2022 wirksam in 2026	Planung 2023	Planung 2024	Planung 2025	Bisher bereit- gestelltes Budget	Geplante Gesamt- kosten-/ einnahmen
		EUR	EUR	EUR	EUR	EUR	EUR	EUR	EUR	EUR	EUR	EUR	EUR	EUR
		1	2	3	4	5	6	7	8	9	10	11	12	13
<b>17002412: Wegeverb. Stadtumb. Nördl. Innenstadt.2</b>														
1	Zuwend. f. Investitionsmaßnahmen	0	0	0	0	0	0	0	0	0	0	0	0	0
2	+ Einzahl. Veräußerung v. Sachanlagen	0	0	0	0	0	0	0	0	0	0	0	0	0
3	+ Einzahl. Veräußerung v. Finanzanlag	0	0	0	0	0	0	0	0	0	0	0	0	0
4	+ Einzahl. a. Beiträgen u.ä. Entgelten	0	0	0	0	0	0	0	0	0	0	0	0	0
5	+ Sonstige Investitionseinzahlungen	0	0	0	0	0	0	0	0	0	0	0	0	0
<b>6</b>	<b>= Einzahlungen a. Investitionstätigkeit</b>	<b>0</b>	<b>0</b>	<b>0</b>	<b>0</b>	<b>0</b>	<b>0</b>	<b>0</b>	<b>0</b>	<b>0</b>	<b>0</b>	<b>0</b>	<b>0</b>	<b>0</b>
7	- Ausz. Erwerb v. Grundst. u. Gebäuden	0	0	0	0	0	0	0	0	0	0	0	0	0
8	- Auszahlungen für Baumaßnahmen	0	0	0	0	0	0	0	0	0	0	0	0	0
9	- Ausz. Erwerb v. bewegl. Anlageverm.	0	0	0	0	0	0	0	0	0	0	0	0	0
10	- Ausz. f.d. Erwerb von Finanzanlagen	0	0	0	0	0	0	0	0	0	0	0	-144.107	-144.107
11	- Ausz. von aktivierbaren Zuwendungen	0	0	0	0	0	0	0	0	0	0	0	0	0
12	- Sonstige Investitionsauszahlungen	0	0	0	0	0	0	0	0	0	0	0	0	0
<b>13</b>	<b>= Auszahlungen a. Investitionstätigkeit</b>	<b>0</b>	<b>0</b>	<b>0</b>	<b>0</b>	<b>0</b>	<b>0</b>	<b>0</b>	<b>0</b>	<b>0</b>	<b>0</b>	<b>0</b>	<b>-144.107</b>	<b>-144.107</b>
<b>14</b>	<b>= Saldo aus Investitionstätigkeit</b>	<b>0</b>	<b>0</b>	<b>0</b>	<b>0</b>	<b>0</b>	<b>0</b>	<b>0</b>	<b>0</b>	<b>0</b>	<b>0</b>	<b>0</b>	<b>-144.107</b>	<b>-144.107</b>

Ifd. Nr.	Teilfinanzplan B. Planung einzelner Investitionsmaßnahmen  Einzahlungs- und Auszahlungsarten	Ergebnis 2020	Ansatz 2021	Ansatz 2022	VE 2022	VE 2022 wirksam in 2023	VE 2022 wirksam in 2024	VE 2022 wirksam in 2025	VE 2022 wirksam in 2026	Planung 2023	Planung 2024	Planung 2025	Bisher bereit- gestelltes Budget	Geplante Gesamt- kosten-/ einnahmen
		EUR	EUR	EUR	EUR	EUR	EUR	EUR	EUR	EUR	EUR	EUR	EUR	EUR
		1	2	3	4	5	6	7	8	9	10	11	12	13
<b>17002414: Investkostenzuschuss Ostmanturm</b>														
1	Zuwend. f. Investitionsmaßnahmen	0	0	0	0	0	0	0	0	0	0	0	179.873	179.873
2	+ Einzahl. Veräußerung v. Sachanlagen	0	0	0	0	0	0	0	0	0	0	0	0	0
3	+ Einzahl. Veräußerung v. Finanzanlag	0	0	0	0	0	0	0	0	0	0	0	0	0
4	+ Einzahl. a. Beiträgen u.ä. Entgelten	0	0	0	0	0	0	0	0	0	0	0	0	0
5	+ Sonstige Investitionseinzahlungen	0	0	0	0	0	0	0	0	0	0	0	0	0
6	<b>= Einzahlungen a. Investitionstätigkeit</b>	<b>0</b>	<b>0</b>	<b>0</b>	<b>0</b>	<b>0</b>	<b>0</b>	<b>0</b>	<b>0</b>	<b>0</b>	<b>0</b>	<b>0</b>	<b>179.873</b>	<b>179.873</b>
7	- Ausz. Erwerb v. Grundst. u. Gebäuden	0	0	0	0	0	0	0	0	0	0	0	0	0
8	- Auszahlungen für Baumaßnahmen	0	0	0	0	0	0	0	0	0	0	0	0	0
9	- Ausz. Erwerb v. bewegl. Anlageverm.	0	0	0	0	0	0	0	0	0	0	0	0	0
10	- Ausz. f.d. Erwerb von Finanzanlagen	0	0	0	0	0	0	0	0	0	0	0	0	0
11	- Ausz. von aktivierbaren Zuwendungen	0	0	0	0	0	0	0	0	0	0	0	-179.873	-179.873
12	- Sonstige Investitionsauszahlungen	0	0	0	0	0	0	0	0	0	0	0	0	0
13	<b>= Auszahlungen a. Investitionstätigkeit</b>	<b>0</b>	<b>0</b>	<b>0</b>	<b>0</b>	<b>0</b>	<b>0</b>	<b>0</b>	<b>0</b>	<b>0</b>	<b>0</b>	<b>0</b>	<b>-179.873</b>	<b>-179.873</b>
14	<b>= Saldo aus Investitionstätigkeit</b>	<b>0</b>	<b>0</b>	<b>0</b>	<b>0</b>	<b>0</b>	<b>0</b>	<b>0</b>	<b>0</b>	<b>0</b>	<b>0</b>	<b>0</b>	<b>0</b>	<b>0</b>



lfd. Nr.	Teilfinanzplan B. Planung einzelner Investitionsmaßnahmen  Einzahlungs- und Auszahlungsarten	Ergebnis 2020	Ansatz 2021	Ansatz 2022	VE 2022	VE 2022 wirksam in 2023	VE 2022 wirksam in 2024	VE 2022 wirksam in 2025	VE 2022 wirksam in 2026	Planung 2023	Planung 2024	Planung 2025	Bisher bereit- gestelltes Budget	Geplante Gesamt- kosten-/ einnahmen
		EUR	EUR	EUR	EUR	EUR	EUR	EUR	EUR	EUR	EUR	EUR	EUR	EUR
		1	2	3	4	5	6	7	8	9	10	11	12	13
<b>17002415: Soziale Stadt Sieker Mitte Gerstenkamp</b>														
1	Zuwend. f. Investitionsmaßnahmen	0	0	0	0	0	0	0	0	0	0	0	0	0
2	+ Einzahl. Veräußerung v. Sachanlagen	0	0	0	0	0	0	0	0	0	0	0	0	0
3	+ Einzahl. Veräußerung v. Finanzanlag	0	0	0	0	0	0	0	0	0	0	0	0	0
4	+ Einzahl. a. Beiträgen u.ä. Entgelten	0	0	0	0	0	0	0	0	0	0	0	0	0
5	+ Sonstige Investitionseinzahlungen	0	0	0	0	0	0	0	0	0	0	0	0	0
6	= <b>Einzahlungen a. Investitionstätigkeit</b>	<b>0</b>	<b>0</b>	<b>0</b>	<b>0</b>	<b>0</b>	<b>0</b>	<b>0</b>	<b>0</b>	<b>0</b>	<b>0</b>	<b>0</b>	<b>0</b>	<b>0</b>
7	- Ausz. Erwerb v. Grundst. u. Gebäuden	0	0	0	0	0	0	0	0	0	0	0	0	0
8	- Auszahlungen für Baumaßnahmen	0	0	0	0	0	0	0	0	0	0	0	0	0
9	- Ausz. Erwerb v. bewegl. Anlageverm.	0	0	0	0	0	0	0	0	0	0	0	0	0
10	- Ausz. f.d. Erwerb von Finanzanlagen	-4.942	0	0	0	0	0	0	0	0	0	0	-16.242	-16.242
11	- Ausz. von aktivierbaren Zuwendungen	0	0	0	0	0	0	0	0	0	0	0	0	0
12	- Sonstige Investitionsauszahlungen	0	0	0	0	0	0	0	0	0	0	0	0	0
13	= <b>Auszahlungen a. Investitionstätigkeit</b>	<b>-4.942</b>	<b>0</b>	<b>0</b>	<b>0</b>	<b>0</b>	<b>0</b>	<b>0</b>	<b>0</b>	<b>0</b>	<b>0</b>	<b>0</b>	<b>-16.242</b>	<b>-16.242</b>
14	= <b>Saldo aus Investitionstätigkeit</b>	<b>-4.942</b>	<b>0</b>	<b>0</b>	<b>0</b>	<b>0</b>	<b>0</b>	<b>0</b>	<b>0</b>	<b>0</b>	<b>0</b>	<b>0</b>	<b>-16.242</b>	<b>-16.242</b>

Ifd. Nr.	Teilfinanzplan B. Planung einzelner Investitionsmaßnahmen  Einzahlungs- und Auszahlungsarten	Ergebnis 2020	Ansatz 2021	Ansatz 2022	VE 2022	VE 2022 wirksam in 2023	VE 2022 wirksam in 2024	VE 2022 wirksam in 2025	VE 2022 wirksam in 2026	Planung 2023	Planung 2024	Planung 2025	Bisher bereit- gestelltes Budget	Geplante Gesamt- kosten- einnahmen
		EUR	EUR	EUR	EUR	EUR	EUR	EUR	EUR	EUR	EUR	EUR	EUR	EUR
		1	2	3	4	5	6	7	8	9	10	11	12	13
<b>17002416: Umgst. Siekerpark 2.BA</b>														
1	Zuwend. f. Investitionsmaßnahmen	0	0	0	0	0	0	0	0	0	0	0	0	0
2	+ Einzahl. Veräußerung v. Sachanlagen	0	0	0	0	0	0	0	0	0	0	0	0	0
3	+ Einzahl. Veräußerung v. Finanzanlag	0	0	0	0	0	0	0	0	0	0	0	0	0
4	+ Einzahl. a. Beiträgen u.ä. Entgelten	0	0	0	0	0	0	0	0	0	0	0	0	0
5	+ Sonstige Investitionseinzahlungen	0	0	0	0	0	0	0	0	0	0	0	0	0
6	<b>= Einzahlungen a. Investitionstätigkeit</b>	<b>0</b>	<b>0</b>	<b>0</b>	<b>0</b>	<b>0</b>	<b>0</b>	<b>0</b>	<b>0</b>	<b>0</b>	<b>0</b>	<b>0</b>	<b>0</b>	<b>0</b>
7	- Ausz. Erwerb v. Grundst. u.Gebäuden	0	0	0	0	0	0	0	0	0	0	0	0	0
8	- Auszahlungen für Baumaßnahmen	0	0	0	0	0	0	0	0	0	0	0	0	0
9	- Ausz. Erwerb v. bewegl. Anlageverm.	0	0	0	0	0	0	0	0	0	0	0	0	0
10	- Ausz. f.d. Erwerb von Finanzanlagen	0	0	0	0	0	0	0	0	0	0	0	-56.991	-56.991
11	- Ausz. von aktivierbaren Zuwendungen	0	0	0	0	0	0	0	0	0	0	0	0	0
12	- Sonstige Investitionsauszahlungen	0	0	0	0	0	0	0	0	0	0	0	0	0
13	<b>= Auszahlungen a. Investitionstätigkeit</b>	<b>0</b>	<b>0</b>	<b>0</b>	<b>0</b>	<b>0</b>	<b>0</b>	<b>0</b>	<b>0</b>	<b>0</b>	<b>0</b>	<b>0</b>	<b>-56.991</b>	<b>-56.991</b>
14	<b>= Saldo aus Investitionstätigkeit</b>	<b>0</b>	<b>0</b>	<b>0</b>	<b>0</b>	<b>0</b>	<b>0</b>	<b>0</b>	<b>0</b>	<b>0</b>	<b>0</b>	<b>0</b>	<b>-56.991</b>	<b>-56.991</b>

Ifd. Nr.	Teilfinanzplan B. Planung einzelner Investitionsmaßnahmen  Einzahlungs- und Auszahlungsarten	Ergebnis 2020	Ansatz 2021	Ansatz 2022	VE 2022	VE 2022 wirksam in 2023	VE 2022 wirksam in 2024	VE 2022 wirksam in 2025	VE 2022 wirksam in 2026	Planung 2023	Planung 2024	Planung 2025	Bisher bereit- gestelltes Budget	Geplante Gesamt- kosten-/ einnahmen
		EUR	EUR	EUR	EUR	EUR	EUR	EUR	EUR	EUR	EUR	EUR	EUR	EUR
		1	2	3	4	5	6	7	8	9	10	11	12	13
<b>17002417: InvestZuschuss WUV Innstraße</b>														
1	Zuwend. f. Investitionsmaßnahmen	0	0	0	0	0	0	0	0	0	0	0	216.000	216.000
2	+ Einzahl. Veräußerung v. Sachanlagen	0	0	0	0	0	0	0	0	0	0	0	0	0
3	+ Einzahl. Veräußerung v. Finanzanlag	0	0	0	0	0	0	0	0	0	0	0	0	0
4	+ Einzahl. a. Beiträgen u.ä. Entgelten	0	0	0	0	0	0	0	0	0	0	0	0	0
5	+ Sonstige Investitionseinzahlungen	0	0	0	0	0	0	0	0	0	0	0	0	0
6	= <b>Einzahlungen a. Investitionstätigkeit</b>	0	0	0	0	0	0	0	0	0	0	0	216.000	216.000
7	- Ausz. Erwerb v. Grundst. u. Gebäuden	0	0	0	0	0	0	0	0	0	0	0	0	0
8	- Auszahlungen für Baumaßnahmen	0	0	0	0	0	0	0	0	0	0	0	0	0
9	- Ausz. Erwerb v. bewegl. Anlageverm.	0	0	0	0	0	0	0	0	0	0	0	0	0
10	- Ausz. f.d. Erwerb von Finanzanlagen	0	0	0	0	0	0	0	0	0	0	0	0	0
11	- Ausz. von aktivierbaren Zuwendungen	0	0	0	0	0	0	0	0	0	0	0	-216.000	-216.000
12	- Sonstige Investitionsauszahlungen	0	0	0	0	0	0	0	0	0	0	0	0	0
13	= <b>Auszahlungen a. Investitionstätigkeit</b>	0	0	0	0	0	0	0	0	0	0	0	-216.000	-216.000
14	= <b>Saldo aus Investitionstätigkeit</b>	0	0	0	0	0	0	0	0	0	0	0	0	0

Ifd. Nr.	Teilfinanzplan B. Planung einzelner Investitionsmaßnahmen  Einzahlungs- und Auszahlungsarten	Ergebnis 2020	Ansatz 2021	Ansatz 2022	VE 2022	VE 2022 wirksam in 2023	VE 2022 wirksam in 2024	VE 2022 wirksam in 2025	VE 2022 wirksam in 2026	Planung 2023	Planung 2024	Planung 2025	Bisher bereit- gestelltes Budget	Geplante Gesamt- kosten-/ einnahmen
		EUR	EUR	EUR	EUR	EUR	EUR	EUR	EUR	EUR	EUR	EUR	EUR	EUR
		1	2	3	4	5	6	7	8	9	10	11	12	13
<b>17002419: Stadttumb. West Bethel Saronplatz</b>														
1	Zuwend. f. Investitionsmaßnahmen	0	0	0	0	0	0	0	0	0	0	0	30.771	30.771
2	+ Einzahl. Veräußerung v. Sachanlagen	0	0	0	0	0	0	0	0	0	0	0	0	0
3	+ Einzahl. Veräußerung v. Finanzanlag	0	0	0	0	0	0	0	0	0	0	0	0	0
4	+ Einzahl. a. Beiträgen u.ä. Entgelten	0	0	0	0	0	0	0	0	0	0	0	0	0
5	+ Sonstige Investitionseinzahlungen	0	0	0	0	0	0	0	0	0	0	0	0	0
6	= <b>Einzahlungen a. Investitionstätigkeit</b>	0	0	0	0	0	0	0	0	0	0	0	30.771	30.771
7	- Ausz. Erwerb v. Grundst. u. Gebäuden	0	0	0	0	0	0	0	0	0	0	0	0	0
8	- Auszahlungen für Baumaßnahmen	0	0	0	0	0	0	0	0	0	0	0	0	0
9	- Ausz. Erwerb v. bewegl. Anlageverm.	0	0	0	0	0	0	0	0	0	0	0	0	0
10	- Ausz. f.d. Erwerb von Finanzanlagen	0	0	0	0	0	0	0	0	0	0	0	0	0
11	- Ausz. von aktivierbaren Zuwendungen	0	0	0	0	0	0	0	0	0	0	0	-333.000	-333.000
12	- Sonstige Investitionsauszahlungen	0	0	0	0	0	0	0	0	0	0	0	0	0
13	= <b>Auszahlungen a. Investitionstätigkeit</b>	0	0	0	0	0	0	0	0	0	0	0	-333.000	-333.000
14	= <b>Saldo aus Investitionstätigkeit</b>	0	0	0	0	0	0	0	0	0	0	0	-302.229	-302.229

Ifd. Nr.	Teilfinanzplan B. Planung einzelner Investitionsmaßnahmen  Einzahlungs- und Auszahlungsarten	Ergebnis 2020	Ansatz 2021	Ansatz 2022	VE 2022	VE 2022 wirksam in 2023	VE 2022 wirksam in 2024	VE 2022 wirksam in 2025	VE 2022 wirksam in 2026	Planung 2023	Planung 2024	Planung 2025	Bisher bereit- gestelltes Budget	Geplante Gesamt- kosten-/ einnahmen
		EUR	EUR	EUR	EUR	EUR	EUR	EUR	EUR	EUR	EUR	EUR	EUR	EUR
		1	2	3	4	5	6	7	8	9	10	11	12	13
<b>17002420: Umbau West Bethel Alte Radrennbahn</b>														
1	Zuwend. f. Investitionsmaßnahmen	0	0	0	0	0	0	0	0	0	0	0	0	0
2	+ Einzahl. Veräußerung v. Sachanlagen	0	0	0	0	0	0	0	0	0	0	0	0	0
3	+ Einzahl. Veräußerung v. Finanzanlag	0	0	0	0	0	0	0	0	0	0	0	0	0
4	+ Einzahl. a. Beiträgen u.ä. Entgelten	0	0	0	0	0	0	0	0	0	0	0	0	0
5	+ Sonstige Investitionseinzahlungen	0	0	0	0	0	0	0	0	0	0	0	0	0
6	= <b>Einzahlungen a. Investitionstätigkeit</b>	0	0	0	0	0	0	0	0	0	0	0	0	0
7	- Ausz. Erwerb v. Grundst. u. Gebäuden	0	0	0	0	0	0	0	0	0	0	0	0	0
8	- Auszahlungen für Baumaßnahmen	0	0	0	0	0	0	0	0	0	0	0	0	0
9	- Ausz. Erwerb v. bewegl. Anlageverm.	0	0	0	0	0	0	0	0	0	0	0	0	0
10	- Ausz. f.d. Erwerb von Finanzanlagen	0	0	0	0	0	0	0	0	0	0	0	-147.031	-147.031
11	- Ausz. von aktivierbaren Zuwendungen	0	0	0	0	0	0	0	0	0	0	0	0	0
12	- Sonstige Investitionsauszahlungen	0	0	0	0	0	0	0	0	0	0	0	0	0
13	= <b>Auszahlungen a. Investitionstätigkeit</b>	0	0	0	0	0	0	0	0	0	0	0	-147.031	-147.031
14	= <b>Saldo aus Investitionstätigkeit</b>	0	0	0	0	0	0	0	0	0	0	0	-147.031	-147.031

lfd. Nr.	Teilfinanzplan B. Planung einzelner Investitionsmaßnahmen  Einzahlungs- und Auszahlungsarten	Ergebnis 2020	Ansatz 2021	Ansatz 2022	VE 2022	VE 2022 wirksam in 2023	VE 2022 wirksam in 2024	VE 2022 wirksam in 2025	VE 2022 wirksam in 2026	Planung 2023	Planung 2024	Planung 2025	Bisher bereit- gestelltes Budget	Geplante Gesamt- kosten/- einnahmen
		EUR	EUR	EUR	EUR	EUR	EUR	EUR	EUR	EUR	EUR	EUR	EUR	EUR
		1	2	3	4	5	6	7	8	9	10	11	12	13
<b>17002421: Stadttumb.West/ Bethel Bohnenbachpark Süd</b>														
1	Zuwend. f. Investitionsmaßnahmen	0	0	0	0	0	0	0	0	0	0	0	3.013.891	3.013.891
2	+ Einzahl. Veräußerung v. Sachanlagen	0	0	0	0	0	0	0	0	0	0	0	0	0
3	+ Einzahl. Veräußerung v. Finanzanlag	0	0	0	0	0	0	0	0	0	0	0	0	0
4	+ Einzahl. a. Beiträgen u.ä. Entgelten	0	0	0	0	0	0	0	0	0	0	0	0	0
5	+ Sonstige Investitionseinzahlungen	0	0	0	0	0	0	0	0	0	0	0	0	0
6	= <b>Einzahlungen a. Investitionstätigkeit</b>	0	0	0	0	0	0	0	0	0	0	0	3.013.891	3.013.891
7	- Ausz. Erwerb v. Grundst. u.Gebäuden	0	0	0	0	0	0	0	0	0	0	0	0	0
8	- Auszahlungen für Baumaßnahmen	0	0	0	0	0	0	0	0	0	0	0	0	0
9	- Ausz. Erwerb v. bewegl. Anlageverm.	0	0	0	0	0	0	0	0	0	0	0	0	0
10	- Ausz. f.d. Erwerb von Finanzanlagen	0	0	0	0	0	0	0	0	0	0	0	0	0
11	- Ausz. von aktivierbaren Zuwendungen	0	0	0	0	0	0	0	0	0	0	0	-2.533.500	-2.533.500
12	- Sonstige Investitionsauszahlungen	0	0	0	0	0	0	0	0	0	0	0	0	0
13	= <b>Auszahlungen a. Investitionstätigkeit</b>	0	0	0	0	0	0	0	0	0	0	0	-2.533.500	-2.533.500
14	= <b>Saldo aus Investitionstätigkeit</b>	0	0	0	0	0	0	0	0	0	0	0	480.391	480.391

Ifd. Nr.	Teilfinanzplan B. Planung einzelner Investitionsmaßnahmen  Einzahlungs- und Auszahlungsarten	Ergebnis 2020	Ansatz 2021	Ansatz 2022	VE 2022	VE 2022 wirksam in 2023	VE 2022 wirksam in 2024	VE 2022 wirksam in 2025	VE 2022 wirksam in 2026	Planung 2023	Planung 2024	Planung 2025	Bisher bereit- gestelltes Budget	Geplante Gesamt- kosten/- einnahmen
		EUR	EUR	EUR	EUR	EUR	EUR	EUR	EUR	EUR	EUR	EUR	EUR	EUR
		1	2	3	4	5	6	7	8	9	10	11	12	13
<b>17002422: Stadttumb.West Bethel Bohnenbachpark Nord</b>														
1	Zuwend. f. Investitionsmaßnahmen	0	0	0	0	0	0	0	0	0	0	0	750.109	750.109
2	+ Einzahl. Veräußerung v. Sachanlagen	0	0	0	0	0	0	0	0	0	0	0	0	0
3	+ Einzahl. Veräußerung v. Finanzanlag	0	0	0	0	0	0	0	0	0	0	0	0	0
4	+ Einzahl. a. Beiträgen u.ä. Entgelten	0	0	0	0	0	0	0	0	0	0	0	0	0
5	+ Sonstige Investitionseinzahlungen	0	0	0	0	0	0	0	0	0	0	0	0	0
6	= <b>Einzahlungen a. Investitionstätigkeit</b>	0	0	0	0	0	0	0	0	0	0	0	750.109	750.109
7	- Ausz. Erwerb v. Grundst. u.Gebäuden	0	0	0	0	0	0	0	0	0	0	0	0	0
8	- Auszahlungen für Baumaßnahmen	0	0	0	0	0	0	0	0	0	0	0	0	0
9	- Ausz. Erwerb v. bewegl. Anlageverm.	0	0	0	0	0	0	0	0	0	0	0	0	0
10	- Ausz. f.d. Erwerb von Finanzanlagen	0	0	0	0	0	0	0	0	0	0	0	0	0
11	- Ausz. von aktivierbaren Zuwendungen	0	0	0	0	0	0	0	0	0	0	0	-1.386.000	-1.386.000
12	- Sonstige Investitionsauszahlungen	0	0	0	0	0	0	0	0	0	0	0	0	0
13	= <b>Auszahlungen a. Investitionstätigkeit</b>	0	0	0	0	0	0	0	0	0	0	0	-1.386.000	-1.386.000
14	= <b>Saldo aus Investitionstätigkeit</b>	0	0	0	0	0	0	0	0	0	0	0	-635.891	-635.891

Ifd. Nr.	Teilfinanzplan B. Planung einzelner Investitionsmaßnahmen  Einzahlungs- und Auszahlungsarten	Ergebnis 2020	Ansatz 2021	Ansatz 2022	VE 2022	VE 2022 wirksam in 2023	VE 2022 wirksam in 2024	VE 2022 wirksam in 2025	VE 2022 wirksam in 2026	Planung 2023	Planung 2024	Planung 2025	Bisher bereit- gestelltes Budget	Geplante Gesamt- kosten-/ einnahmen
		EUR	EUR	EUR	EUR	EUR	EUR	EUR	EUR	EUR	EUR	EUR	EUR	EUR
		1	2	3	4	5	6	7	8	9	10	11	12	13
<b>17002614: Zuschuss Kultur- u. Kommunikationszentr.</b>														
1	Zuwend. f. Investitionsmaßnahmen	0	0	0	0	0	0	0	0	0	0	0	466.004	466.004
2	+ Einzahl. Veräußerung v. Sachanlagen	0	0	0	0	0	0	0	0	0	0	0	0	0
3	+ Einzahl. Veräußerung v. Finanzanlag	0	0	0	0	0	0	0	0	0	0	0	0	0
4	+ Einzahl. a. Beiträgen u.ä. Entgelten	0	0	0	0	0	0	0	0	0	0	0	0	0
5	+ Sonstige Investitionseinzahlungen	0	0	0	0	0	0	0	0	0	0	0	0	0
6	= <b>Einzahlungen a. Investitionstätigkeit</b>	<b>0</b>	<b>0</b>	<b>0</b>	<b>0</b>	<b>0</b>	<b>0</b>	<b>0</b>	<b>0</b>	<b>0</b>	<b>0</b>	<b>0</b>	<b>466.004</b>	<b>466.004</b>
7	- Ausz. Erwerb v. Grundst. u. Gebäuden	0	0	0	0	0	0	0	0	0	0	0	0	0
8	- Auszahlungen für Baumaßnahmen	0	0	0	0	0	0	0	0	0	0	0	0	0
9	- Ausz. Erwerb v. bewegl. Anlageverm.	0	0	0	0	0	0	0	0	0	0	0	0	0
10	- Ausz. f.d. Erwerb von Finanzanlagen	0	0	0	0	0	0	0	0	0	0	0	0	0
11	- Ausz. von aktivierbaren Zuwendungen	0	0	0	0	0	0	0	0	0	0	0	-466.004	-466.004
12	- Sonstige Investitionsauszahlungen	0	0	0	0	0	0	0	0	0	0	0	0	0
13	= <b>Auszahlungen a. Investitionstätigkeit</b>	<b>0</b>	<b>0</b>	<b>0</b>	<b>0</b>	<b>0</b>	<b>0</b>	<b>0</b>	<b>0</b>	<b>0</b>	<b>0</b>	<b>0</b>	<b>-466.004</b>	<b>-466.004</b>
14	= <b>Saldo aus Investitionstätigkeit</b>	<b>0</b>	<b>0</b>	<b>0</b>	<b>0</b>	<b>0</b>	<b>0</b>	<b>0</b>	<b>0</b>	<b>0</b>	<b>0</b>	<b>0</b>	<b>0</b>	<b>0</b>



Ifd. Nr.	Teilfinanzplan B. Planung einzelner Investitionsmaßnahmen  Einzahlungs- und Auszahlungsarten	Ergebnis 2020	Ansatz 2021	Ansatz 2022	VE 2022	VE 2022 wirksam in 2023	VE 2022 wirksam in 2024	VE 2022 wirksam in 2025	VE 2022 wirksam in 2026	Planung 2023	Planung 2024	Planung 2025	Bisher bereit- gestelltes Budget	Geplante Gesamt- kosten-/ einnahmen
		EUR	EUR	EUR	EUR	EUR	EUR	EUR	EUR	EUR	EUR	EUR	EUR	EUR
		1	2	3	4	5	6	7	8	9	10	11	12	13
<b>17002934: Tiefbaumaßnahmen (Baumpflanz. Straßenr.)</b>														
1	Zuwend. f. Investitionsmaßnahmen	0	0	0	0	0	0	0	0	0	0	400.000	0	400.000
2	+ Einzahl. Veräußerung v. Sachanlagen	0	0	0	0	0	0	0	0	0	0	0	0	0
3	+ Einzahl. Veräußerung v. Finanzanlag	0	0	0	0	0	0	0	0	0	0	0	0	0
4	+ Einzahl. a. Beiträgen u.ä. Entgelten	0	0	0	0	0	0	0	0	0	0	0	0	0
5	+ Sonstige Investitionseinzahlungen	0	0	0	0	0	0	0	0	0	0	0	0	0
6	= <b>Einzahlungen a. Investitionstätigkeit</b>	0	0	0	0	0	0	0	0	0	0	400.000	0	400.000
7	- Ausz. Erwerb v. Grundst. u. Gebäuden	0	0	0	0	0	0	0	0	0	0	0	0	0
8	- Auszahlungen für Baumaßnahmen	0	0	0	0	0	0	0	0	0	0	-500.000	-3.781	-503.781
9	- Ausz. Erwerb v. bewegl. Anlageverm.	0	0	0	0	0	0	0	0	0	0	0	0	0
10	- Ausz. f.d. Erwerb von Finanzanlagen	0	0	0	0	0	0	0	0	0	0	0	0	0
11	- Ausz. von aktivierbaren Zuwendungen	0	0	0	0	0	0	0	0	0	0	0	0	0
12	- Sonstige Investitionsauszahlungen	0	0	0	0	0	0	0	0	0	0	0	0	0
13	= <b>Auszahlungen a. Investitionstätigkeit</b>	0	0	0	0	0	0	0	0	0	0	-500.000	-3.781	-503.781
14	= <b>Saldo aus Investitionstätigkeit</b>	0	0	0	0	0	0	0	0	0	0	-100.000	-3.781	-103.781

Ifd. Nr.	Teilfinanzplan B. Planung einzelner Investitionsmaßnahmen  Einzahlungs- und Auszahlungsarten	Ergebnis 2020	Ansatz 2021	Ansatz 2022	VE 2022	VE 2022 wirksam in 2023	VE 2022 wirksam in 2024	VE 2022 wirksam in 2025	VE 2022 wirksam in 2026	Planung 2023	Planung 2024	Planung 2025	Bisher bereit- gestelltes Budget	Geplante Gesamt- kosten/ einnahmen
		EUR	EUR	EUR	EUR	EUR	EUR	EUR	EUR	EUR	EUR	EUR	EUR	EUR
		1	2	3	4	5	6	7	8	9	10	11	12	13
<b>17002935: Investzuschuss Stadtteilzentrum Umweltz.</b>														
1	Zuwend. f. Investitionsmaßnahmen	0	0	0	0	0	0	0	0	0	0	0	612.000	612.000
2	+ Einzahl. Veräußerung v. Sachanlagen	0	0	0	0	0	0	0	0	0	0	0	0	0
3	+ Einzahl. Veräußerung v. Finanzanlag	0	0	0	0	0	0	0	0	0	0	0	0	0
4	+ Einzahl. a. Beiträgen u.ä. Entgelten	0	0	0	0	0	0	0	0	0	0	0	0	0
5	+ Sonstige Investitionseinzahlungen	0	0	0	0	0	0	0	0	0	0	0	0	0
6	<b>= Einzahlungen a. Investitionstätigkeit</b>	<b>0</b>	<b>0</b>	<b>0</b>	<b>0</b>	<b>0</b>	<b>0</b>	<b>0</b>	<b>0</b>	<b>0</b>	<b>0</b>	<b>0</b>	<b>612.000</b>	<b>612.000</b>
7	- Ausz. Erwerb v. Grundst. u. Gebäuden	0	0	0	0	0	0	0	0	0	0	0	0	0
8	- Auszahlungen für Baumaßnahmen	0	0	0	0	0	0	0	0	0	0	0	0	0
9	- Ausz. Erwerb v. bewegl. Anlageverm.	0	0	0	0	0	0	0	0	0	0	0	0	0
10	- Ausz. f.d. Erwerb von Finanzanlagen	0	0	0	0	0	0	0	0	0	0	0	0	0
11	- Ausz. von aktivierbaren Zuwendungen	0	0	0	0	0	0	0	0	0	0	0	-688.500	-688.500
12	- Sonstige Investitionsauszahlungen	0	0	0	0	0	0	0	0	0	0	0	0	0
13	<b>= Auszahlungen a. Investitionstätigkeit</b>	<b>0</b>	<b>0</b>	<b>0</b>	<b>0</b>	<b>0</b>	<b>0</b>	<b>0</b>	<b>0</b>	<b>0</b>	<b>0</b>	<b>0</b>	<b>-688.500</b>	<b>-688.500</b>
14	<b>= Saldo aus Investitionstätigkeit</b>	<b>0</b>	<b>0</b>	<b>0</b>	<b>0</b>	<b>0</b>	<b>0</b>	<b>0</b>	<b>0</b>	<b>0</b>	<b>0</b>	<b>0</b>	<b>-76.500</b>	<b>-76.500</b>

lfd. Nr.	Teilfinanzplan B. Planung einzelner Investitionsmaßnahmen  Einzahlungs- und Auszahlungsarten	Ergebnis 2020	Ansatz 2021	Ansatz 2022	VE 2022	VE 2022 wirksam in 2023	VE 2022 wirksam in 2024	VE 2022 wirksam in 2025	VE 2022 wirksam in 2026	Planung 2023	Planung 2024	Planung 2025	Bisher bereit- gestelltes Budget	Geplante Gesamt- kosten-/ einnahmen
		EUR	EUR	EUR	EUR	EUR	EUR	EUR	EUR	EUR	EUR	EUR	EUR	EUR
		1	2	3	4	5	6	7	8	9	10	11	12	13
<b>17002936: Stadtbau West/Sennestadt Finanzanlage</b>														
1	Zuwend. f. Investitionsmaßnahmen	0	0	0	0	0	0	0	0	0	0	0	0	0
2	+ Einzahl. Veräußerung v. Sachanlagen	0	0	0	0	0	0	0	0	0	0	0	0	0
3	+ Einzahl. Veräußerung v. Finanzanlag	0	0	0	0	0	0	0	0	0	0	0	0	0
4	+ Einzahl. a. Beiträgen u.ä. Entgelten	0	0	0	0	0	0	0	0	0	0	0	0	0
5	+ Sonstige Investitionseinzahlungen	0	0	0	0	0	0	0	0	0	0	0	0	0
6	= <b>Einzahlungen a. Investitionstätigkeit</b>	0	0	0	0	0	0	0	0	0	0	0	0	0
7	- Ausz. Erwerb v. Grundst. u. Gebäuden	0	0	0	0	0	0	0	0	0	0	0	0	0
8	- Auszahlungen für Baumaßnahmen	0	0	0	0	0	0	0	0	0	0	0	0	0
9	- Ausz. Erwerb v. bewegl. Anlageverm.	0	0	0	0	0	0	0	0	0	0	0	0	0
10	- Ausz. f.d. Erwerb von Finanzanlagen	0	0	0	0	0	0	0	0	0	0	0	-46.916	-46.916
11	- Ausz. von aktivierbaren Zuwendungen	0	0	0	0	0	0	0	0	0	0	0	0	0
12	- Sonstige Investitionsauszahlungen	0	0	0	0	0	0	0	0	0	0	0	0	0
13	= <b>Auszahlungen a. Investitionstätigkeit</b>	0	0	0	0	0	0	0	0	0	0	0	-46.916	-46.916
14	= <b>Saldo aus Investitionstätigkeit</b>	0	0	0	0	0	0	0	0	0	0	0	-46.916	-46.916

Ifd. Nr.	Teilfinanzplan B. Planung einzelner Investitionsmaßnahmen  Einzahlungs- und Auszahlungsarten	Ergebnis 2020	Ansatz 2021	Ansatz 2022	VE 2022	VE 2022 wirksam in 2023	VE 2022 wirksam in 2024	VE 2022 wirksam in 2025	VE 2022 wirksam in 2026	Planung 2023	Planung 2024	Planung 2025	Bisher bereit- gestelltes Budget	Geplante Gesamt- kosten-/ einnahmen
		EUR	EUR	EUR	EUR	EUR	EUR	EUR	EUR	EUR	EUR	EUR	EUR	EUR
		1	2	3	4	5	6	7	8	9	10	11	12	13
<b>17003179: Quartierszentrum Kaufweg</b>														
1	Zuwend. f. Investitionsmaßnahmen	0	0	0	0	0	0	0	0	0	0	0	0	0
2	+ Einzahl. Veräußerung v. Sachanlagen	0	0	0	0	0	0	0	0	0	0	0	0	0
3	+ Einzahl. Veräußerung v. Finanzanlag	0	0	0	0	0	0	0	0	0	0	0	0	0
4	+ Einzahl. a. Beiträgen u.ä. Entgelten	0	0	0	0	0	0	0	0	0	0	0	0	0
5	+ Sonstige Investitionseinzahlungen	0	0	0	0	0	0	0	0	0	0	0	0	0
6	= <b>Einzahlungen a. Investitionstätigkeit</b>	<b>0</b>	<b>0</b>	<b>0</b>	<b>0</b>	<b>0</b>	<b>0</b>	<b>0</b>	<b>0</b>	<b>0</b>	<b>0</b>	<b>0</b>	<b>0</b>	<b>0</b>
7	- Ausz. Erwerb v. Grundst. u. Gebäuden	0	0	0	0	0	0	0	0	0	0	0	0	0
8	- Auszahlungen für Baumaßnahmen	0	0	0	0	0	0	0	0	0	0	0	0	0
9	- Ausz. Erwerb v. bewegl. Anlageverm.	0	0	0	0	0	0	0	0	0	0	0	0	0
10	- Ausz. f.d. Erwerb von Finanzanlagen	0	0	0	0	0	0	0	0	0	0	0	-135.726	-135.726
11	- Ausz. von aktivierbaren Zuwendungen	0	0	0	0	0	0	0	0	0	0	0	0	0
12	- Sonstige Investitionsauszahlungen	0	0	0	0	0	0	0	0	0	0	0	0	0
13	= <b>Auszahlungen a. Investitionstätigkeit</b>	<b>0</b>	<b>0</b>	<b>0</b>	<b>0</b>	<b>0</b>	<b>0</b>	<b>0</b>	<b>0</b>	<b>0</b>	<b>0</b>	<b>0</b>	<b>-135.726</b>	<b>-135.726</b>
14	= <b>Saldo aus Investitionstätigkeit</b>	<b>0</b>	<b>0</b>	<b>0</b>	<b>0</b>	<b>0</b>	<b>0</b>	<b>0</b>	<b>0</b>	<b>0</b>	<b>0</b>	<b>0</b>	<b>-135.726</b>	<b>-135.726</b>

Ifd. Nr.	Teilfinanzplan B. Planung einzelner Investitionsmaßnahmen  Einzahlungs- und Auszahlungsarten	Ergebnis 2020	Ansatz 2021	Ansatz 2022	VE 2022	VE 2022 wirksam in 2023	VE 2022 wirksam in 2024	VE 2022 wirksam in 2025	VE 2022 wirksam in 2026	Planung 2023	Planung 2024	Planung 2025	Bisher bereit- gestelltes Budget	Geplante Gesamt- kosten-/ einnahmen
		EUR	EUR	EUR	EUR	EUR	EUR	EUR	EUR	EUR	EUR	EUR	EUR	EUR
		1	2	3	4	5	6	7	8	9	10	11	12	13
<b>17003180: Stadtbau/Soziale Stadt Baumheide</b>														
1	Zuwend. f. Investitionsmaßnahmen	0	560.000	0	0	0	0	0	0	0	0	0	560.000	560.000
2	+ Einzahl. Veräußerung v. Sachanlagen	0	0	0	0	0	0	0	0	0	0	0	0	0
3	+ Einzahl. Veräußerung v. Finanzanlag	0	0	0	0	0	0	0	0	0	0	0	0	0
4	+ Einzahl. a. Beiträgen u.ä. Entgelten	0	0	0	0	0	0	0	0	0	0	0	0	0
5	+ Sonstige Investitionseinzahlungen	0	0	0	0	0	0	0	0	0	0	0	0	0
6	= <b>Einzahlungen a. Investitionstätigkeit</b>	0	560.000	0	0	0	0	0	0	0	0	0	560.000	560.000
7	- Ausz. Erwerb v. Grundst. u. Gebäuden	0	0	0	0	0	0	0	0	0	0	0	0	0
8	- Auszahlungen für Baumaßnahmen	0	-700.000	0	0	0	0	0	0	0	0	0	-700.000	-700.000
9	- Ausz. Erwerb v. bewegl. Anlageverm.	0	0	0	0	0	0	0	0	0	0	0	0	0
10	- Ausz. f.d. Erwerb von Finanzanlagen	0	0	0	0	0	0	0	0	0	0	0	0	0
11	- Ausz. von aktivierbaren Zuwendungen	0	0	0	0	0	0	0	0	0	0	0	0	0
12	- Sonstige Investitionsauszahlungen	0	0	0	0	0	0	0	0	0	0	0	0	0
13	= <b>Auszahlungen a. Investitionstätigkeit</b>	0	-700.000	0	0	0	0	0	0	0	0	0	-700.000	-700.000
14	= <b>Saldo aus Investitionstätigkeit</b>	0	-140.000	0	0	0	0	0	0	0	0	0	-140.000	-140.000

Ifd. Nr.	Teilfinanzplan B. Planung einzelner Investitionsmaßnahmen  Einzahlungs- und Auszahlungsarten	Ergebnis 2020	Ansatz 2021	Ansatz 2022	VE 2022	VE 2022 wirksam in 2023	VE 2022 wirksam in 2024	VE 2022 wirksam in 2025	VE 2022 wirksam in 2026	Planung 2023	Planung 2024	Planung 2025	Bisher bereit- gestelltes Budget	Geplante Gesamt- kosten-/ einnahmen
		EUR	EUR	EUR	EUR	EUR	EUR	EUR	EUR	EUR	EUR	EUR	EUR	EUR
		1	2	3	4	5	6	7	8	9	10	11	12	13
<b>17003561: Fassadenprogramm Maßnahmen 2016</b>														
1	Zuwend. f. Investitionsmaßnahmen	0	0	0	0	0	0	0	0	0	0	0	67.644	67.644
2	+ Einzahl. Veräußerung v. Sachanlagen	0	0	0	0	0	0	0	0	0	0	0	0	0
3	+ Einzahl. Veräußerung v. Finanzanlag	0	0	0	0	0	0	0	0	0	0	0	0	0
4	+ Einzahl. a. Beiträgen u.ä. Entgelten	0	0	0	0	0	0	0	0	0	0	0	0	0
5	+ Sonstige Investitionseinzahlungen	0	0	0	0	0	0	0	0	0	0	0	0	0
6	= <b>Einzahlungen a. Investitionstätigkeit</b>	0	0	0	0	0	0	0	0	0	0	0	67.644	67.644
7	- Ausz. Erwerb v. Grundst. u. Gebäuden	0	0	0	0	0	0	0	0	0	0	0	0	0
8	- Auszahlungen für Baumaßnahmen	0	0	0	0	0	0	0	0	0	0	0	0	0
9	- Ausz. Erwerb v. bewegl. Anlageverm.	0	0	0	0	0	0	0	0	0	0	0	0	0
10	- Ausz. f.d. Erwerb von Finanzanlagen	0	0	0	0	0	0	0	0	0	0	0	0	0
11	- Ausz. von aktivierbaren Zuwendungen	0	0	0	0	0	0	0	0	0	0	0	-49.337	-49.337
12	- Sonstige Investitionsauszahlungen	0	0	0	0	0	0	0	0	0	0	0	0	0
13	= <b>Auszahlungen a. Investitionstätigkeit</b>	0	0	0	0	0	0	0	0	0	0	0	-49.337	-49.337
14	= <b>Saldo aus Investitionstätigkeit</b>	0	0	0	0	0	0	0	0	0	0	0	18.307	18.307

Ifd. Nr.	Teilfinanzplan B. Planung einzelner Investitionsmaßnahmen  Einzahlungs- und Auszahlungsarten	Ergebnis 2020	Ansatz 2021	Ansatz 2022	VE 2022	VE 2022 wirksam in 2023	VE 2022 wirksam in 2024	VE 2022 wirksam in 2025	VE 2022 wirksam in 2026	Planung 2023	Planung 2024	Planung 2025	Bisher bereit- gestelltes Budget	Geplante Gesamt- kosten- einnahmen
		EUR	EUR	EUR	EUR	EUR	EUR	EUR	EUR	EUR	EUR	EUR	EUR	EUR
		1	2	3	4	5	6	7	8	9	10	11	12	13
<b>17003757: Umbau nördl. Innenstadt. Fassadenpr. 17</b>														
1	Zuwend. f. Investitionsmaßnahmen	0	0	0	0	0	0	0	0	0	0	0	0	0
2	+ Einzahl. Veräußerung v. Sachanlagen	0	0	0	0	0	0	0	0	0	0	0	0	0
3	+ Einzahl. Veräußerung v. Finanzanlag	0	0	0	0	0	0	0	0	0	0	0	0	0
4	+ Einzahl. a. Beiträgen u.ä. Entgelten	0	0	0	0	0	0	0	0	0	0	0	0	0
5	+ Sonstige Investitionseinzahlungen	0	0	0	0	0	0	0	0	0	0	0	0	0
6	= <b>Einzahlungen a. Investitionstätigkeit</b>	0	0	0	0	0	0	0	0	0	0	0	0	0
7	- Ausz. Erwerb v. Grundst. u. Gebäuden	0	0	0	0	0	0	0	0	0	0	0	0	0
8	- Auszahlungen für Baumaßnahmen	0	0	0	0	0	0	0	0	0	0	0	0	0
9	- Ausz. Erwerb v. bewegl. Anlageverm.	0	0	0	0	0	0	0	0	0	0	0	0	0
10	- Ausz. f.d. Erwerb von Finanzanlagen	0	0	0	0	0	0	0	0	0	0	0	0	0
11	- Ausz. von aktivierbaren Zuwendungen	0	0	0	0	0	0	0	0	0	0	0	-9.346	-9.346
12	- Sonstige Investitionsauszahlungen	0	0	0	0	0	0	0	0	0	0	0	0	0
13	= <b>Auszahlungen a. Investitionstätigkeit</b>	0	0	0	0	0	0	0	0	0	0	0	-9.346	-9.346
14	= <b>Saldo aus Investitionstätigkeit</b>	0	0	0	0	0	0	0	0	0	0	0	-9.346	-9.346

Ifd. Nr.	Teilfinanzplan B. Planung einzelner Investitionsmaßnahmen  Einzahlungs- und Auszahlungsarten	Ergebnis 2020	Ansatz 2021	Ansatz 2022	VE 2022	VE 2022 wirksam in 2023	VE 2022 wirksam in 2024	VE 2022 wirksam in 2025	VE 2022 wirksam in 2026	Planung 2023	Planung 2024	Planung 2025	Bisher bereit- gestelltes Budget	Geplante Gesamt- kosten-/ einnahmen
		EUR	EUR	EUR	EUR	EUR	EUR	EUR	EUR	EUR	EUR	EUR	EUR	EUR
		1	2	3	4	5	6	7	8	9	10	11	12	13
<b>17003760: Stadttumb. Sennestadt Fassadenprogr. 2017</b>														
1	Zuwend. f. Investitionsmaßnahmen	0	0	0	0	0	0	0	0	0	0	0	43.200	43.200
2	+ Einzahl. Veräußerung v. Sachanlagen	0	0	0	0	0	0	0	0	0	0	0	0	0
3	+ Einzahl. Veräußerung v. Finanzanlag	0	0	0	0	0	0	0	0	0	0	0	0	0
4	+ Einzahl. a. Beiträgen u.ä. Entgelten	0	0	0	0	0	0	0	0	0	0	0	0	0
5	+ Sonstige Investitionseinzahlungen	0	0	0	0	0	0	0	0	0	0	0	0	0
6	= <b>Einzahlungen a. Investitionstätigkeit</b>	<b>0</b>	<b>0</b>	<b>0</b>	<b>0</b>	<b>0</b>	<b>0</b>	<b>0</b>	<b>0</b>	<b>0</b>	<b>0</b>	<b>0</b>	<b>43.200</b>	<b>43.200</b>
7	- Ausz. Erwerb v. Grundst. u. Gebäuden	0	0	0	0	0	0	0	0	0	0	0	0	0
8	- Auszahlungen für Baumaßnahmen	0	0	0	0	0	0	0	0	0	0	0	0	0
9	- Ausz. Erwerb v. bewegl. Anlageverm.	0	0	0	0	0	0	0	0	0	0	0	0	0
10	- Ausz. f.d. Erwerb von Finanzanlagen	0	0	0	0	0	0	0	0	0	0	0	0	0
11	- Ausz. von aktivierbaren Zuwendungen	0	0	0	0	0	0	0	0	0	0	0	-43.200	-43.200
12	- Sonstige Investitionsauszahlungen	0	0	0	0	0	0	0	0	0	0	0	0	0
13	= <b>Auszahlungen a. Investitionstätigkeit</b>	<b>0</b>	<b>0</b>	<b>0</b>	<b>0</b>	<b>0</b>	<b>0</b>	<b>0</b>	<b>0</b>	<b>0</b>	<b>0</b>	<b>0</b>	<b>-43.200</b>	<b>-43.200</b>
14	= <b>Saldo aus Investitionstätigkeit</b>	<b>0</b>	<b>0</b>	<b>0</b>	<b>0</b>	<b>0</b>	<b>0</b>	<b>0</b>	<b>0</b>	<b>0</b>	<b>0</b>	<b>0</b>	<b>0</b>	<b>0</b>



Ifd. Nr.	Teilfinanzplan B. Planung einzelner Investitionsmaßnahmen  Einzahlungs- und Auszahlungsarten	Ergebnis 2020	Ansatz 2021	Ansatz 2022	VE 2022	VE 2022 wirksam in 2023	VE 2022 wirksam in 2024	VE 2022 wirksam in 2025	VE 2022 wirksam in 2026	Planung 2023	Planung 2024	Planung 2025	Bisher bereit- gestelltes Budget	Geplante Gesamt- kosten-/ einnahmen
		EUR	EUR	EUR	EUR	EUR	EUR	EUR	EUR	EUR	EUR	EUR	EUR	EUR
		1	2	3	4	5	6	7	8	9	10	11	12	13
<b>17003762: Stadttumb. Sennestadt Fassadenprogr. 2019</b>														
1	Zuwend. f. Investitionsmaßnahmen	0	0	0	0	0	0	0	0	0	0	0	21.600	21.600
2	+ Einzahl. Veräußerung v. Sachanlagen	0	0	0	0	0	0	0	0	0	0	0	0	0
3	+ Einzahl. Veräußerung v. Finanzanlag	0	0	0	0	0	0	0	0	0	0	0	0	0
4	+ Einzahl. a. Beiträgen u.ä. Entgelten	0	0	0	0	0	0	0	0	0	0	0	0	0
5	+ Sonstige Investitionseinzahlungen	0	0	0	0	0	0	0	0	0	0	0	0	0
6	= <b>Einzahlungen a. Investitionstätigkeit</b>	0	0	0	0	0	0	0	0	0	0	0	21.600	21.600
7	- Ausz. Erwerb v. Grundst. u. Gebäuden	0	0	0	0	0	0	0	0	0	0	0	0	0
8	- Auszahlungen für Baumaßnahmen	0	0	0	0	0	0	0	0	0	0	0	0	0
9	- Ausz. Erwerb v. bewegl. Anlageverm.	0	0	0	0	0	0	0	0	0	0	0	0	0
10	- Ausz. f.d. Erwerb von Finanzanlagen	0	0	0	0	0	0	0	0	0	0	0	0	0
11	- Ausz. von aktivierbaren Zuwendungen	0	0	0	0	0	0	0	0	0	0	0	0	0
12	- Sonstige Investitionsauszahlungen	0	0	0	0	0	0	0	0	0	0	0	0	0
13	= <b>Auszahlungen a. Investitionstätigkeit</b>	0	0	0	0	0	0	0	0	0	0	0	0	0
14	= <b>Saldo aus Investitionstätigkeit</b>	0	0	0	0	0	0	0	0	0	0	0	21.600	21.600

Ifd. Nr.	Teilfinanzplan B. Planung einzelner Investitionsmaßnahmen  Einzahlungs- und Auszahlungsarten	Ergebnis 2020	Ansatz 2021	Ansatz 2022	VE 2022	VE 2022 wirksam in 2023	VE 2022 wirksam in 2024	VE 2022 wirksam in 2025	VE 2022 wirksam in 2026	Planung 2023	Planung 2024	Planung 2025	Bisher bereit- gestelltes Budget	Geplante Gesamt- kosten-/ einnahmen
		EUR	EUR	EUR	EUR	EUR	EUR	EUR	EUR	EUR	EUR	EUR	EUR	EUR
		1	2	3	4	5	6	7	8	9	10	11	12	13
<b>17004307: Fassadenprogramm Maßnahmen 2020</b>														
1	Zuwend. f. Investitionsmaßnahmen	100.000	0	0	0	0	0	0	0	0	0	0	100.000	100.000
2	+ Einzahl. Veräußerung v. Sachanlagen	0	0	0	0	0	0	0	0	0	0	0	0	0
3	+ Einzahl. Veräußerung v. Finanzanlag	0	0	0	0	0	0	0	0	0	0	0	0	0
4	+ Einzahl. a. Beiträgen u.ä. Entgelten	0	0	0	0	0	0	0	0	0	0	0	0	0
5	+ Sonstige Investitionseinzahlungen	0	0	0	0	0	0	0	0	0	0	0	0	0
6	= <b>Einzahlungen a. Investitionstätigkeit</b>	<b>100.000</b>	<b>0</b>	<b>0</b>	<b>0</b>	<b>0</b>	<b>0</b>	<b>0</b>	<b>0</b>	<b>0</b>	<b>0</b>	<b>0</b>	<b>100.000</b>	<b>100.000</b>
7	- Ausz. Erwerb v. Grundst. u. Gebäuden	0	0	0	0	0	0	0	0	0	0	0	0	0
8	- Auszahlungen für Baumaßnahmen	0	0	0	0	0	0	0	0	0	0	0	0	0
9	- Ausz. Erwerb v. bewegl. Anlageverm.	0	0	0	0	0	0	0	0	0	0	0	0	0
10	- Ausz. f.d. Erwerb von Finanzanlagen	0	0	0	0	0	0	0	0	0	0	0	0	0
11	- Ausz. von aktivierbaren Zuwendungen	-3.602	0	0	0	0	0	0	0	0	0	0	-3.602	-3.602
12	- Sonstige Investitionsauszahlungen	0	0	0	0	0	0	0	0	0	0	0	0	0
13	= <b>Auszahlungen a. Investitionstätigkeit</b>	<b>-3.602</b>	<b>0</b>	<b>0</b>	<b>0</b>	<b>0</b>	<b>0</b>	<b>0</b>	<b>0</b>	<b>0</b>	<b>0</b>	<b>0</b>	<b>-3.602</b>	<b>-3.602</b>
14	= <b>Saldo aus Investitionstätigkeit</b>	<b>96.398</b>	<b>0</b>	<b>0</b>	<b>0</b>	<b>0</b>	<b>0</b>	<b>0</b>	<b>0</b>	<b>0</b>	<b>0</b>	<b>0</b>	<b>96.398</b>	<b>96.398</b>

Ifd. Nr.	Teilfinanzplan B. Planung einzelner Investitionsmaßnahmen  Einzahlungs- und Auszahlungsarten	Ergebnis 2020	Ansatz 2021	Ansatz 2022	VE 2022	VE 2022 wirksam in 2023	VE 2022 wirksam in 2024	VE 2022 wirksam in 2025	VE 2022 wirksam in 2026	Planung 2023	Planung 2024	Planung 2025	Bisher bereit- gestelltes Budget	Geplante Gesamt- kosten-/ einnahmen
		EUR	EUR	EUR	EUR	EUR	EUR	EUR	EUR	EUR	EUR	EUR	EUR	EUR
		1	2	3	4	5	6	7	8	9	10	11	12	13
<b>17004308: Fassadenprogramm Maßnahmen 2021</b>														
1	Zuwend. f. Investitionsmaßnahmen	0	100.000	0	0	0	0	0	0	0	0	0	100.000	100.000
2	+ Einzahl. Veräußerung v. Sachanlagen	0	0	0	0	0	0	0	0	0	0	0	0	0
3	+ Einzahl. Veräußerung v. Finanzanlag	0	0	0	0	0	0	0	0	0	0	0	0	0
4	+ Einzahl. a. Beiträgen u.ä. Entgelten	0	0	0	0	0	0	0	0	0	0	0	0	0
5	+ Sonstige Investitionseinzahlungen	0	0	0	0	0	0	0	0	0	0	0	0	0
6	= <b>Einzahlungen a. Investitionstätigkeit</b>	0	100.000	0	0	0	0	0	0	0	0	0	100.000	100.000
7	- Ausz. Erwerb v. Grundst. u. Gebäuden	0	0	0	0	0	0	0	0	0	0	0	0	0
8	- Auszahlungen für Baumaßnahmen	0	0	0	0	0	0	0	0	0	0	0	0	0
9	- Ausz. Erwerb v. bewegl. Anlageverm.	0	0	0	0	0	0	0	0	0	0	0	0	0
10	- Ausz. f.d. Erwerb von Finanzanlagen	0	0	0	0	0	0	0	0	0	0	0	0	0
11	- Ausz. von aktivierbaren Zuwendungen	0	-100.000	0	0	0	0	0	0	0	0	0	-100.000	-100.000
12	- Sonstige Investitionsauszahlungen	0	0	0	0	0	0	0	0	0	0	0	0	0
13	= <b>Auszahlungen a. Investitionstätigkeit</b>	0	-100.000	0	0	0	0	0	0	0	0	0	-100.000	-100.000
14	= <b>Saldo aus Investitionstätigkeit</b>	0	0	0	0	0	0	0	0	0	0	0	0	0

Ifd. Nr.	Teilfinanzplan B. Planung einzelner Investitionsmaßnahmen  Einzahlungs- und Auszahlungsarten	Ergebnis 2020	Ansatz 2021	Ansatz 2022	VE 2022	VE 2022 wirksam in 2023	VE 2022 wirksam in 2024	VE 2022 wirksam in 2025	VE 2022 wirksam in 2026	Planung 2023	Planung 2024	Planung 2025	Bisher bereit- gestelltes Budget	Geplante Gesamt- kosten-/ einnahmen
		EUR	EUR	EUR	EUR	EUR	EUR	EUR	EUR	EUR	EUR	EUR	EUR	EUR
		1	2	3	4	5	6	7	8	9	10	11	12	13
<b>17004309: Stadtbau nördl. Innenstadtrand</b>														
1	Zuwend. f. Investitionsmaßnahmen	0	0	0	0	0	0	0	0	400.000	400.000	400.000	0	1.200.000
2	+ Einzahl. Veräußerung v. Sachanlagen	0	0	0	0	0	0	0	0	0	0	0	0	0
3	+ Einzahl. Veräußerung v. Finanzanlag	0	0	0	0	0	0	0	0	0	0	0	0	0
4	+ Einzahl. a. Beiträgen u.ä. Entgelten	0	0	0	0	0	0	0	0	0	0	0	0	0
5	+ Sonstige Investitionseinzahlungen	0	0	0	0	0	0	0	0	0	0	0	0	0
6	= <b>Einzahlungen a. Investitionstätigkeit</b>	<b>0</b>	<b>0</b>	<b>0</b>	<b>0</b>	<b>0</b>	<b>0</b>	<b>0</b>	<b>0</b>	<b>400.000</b>	<b>400.000</b>	<b>400.000</b>	<b>0</b>	<b>1.200.000</b>
7	- Ausz. Erwerb v. Grundst. u. Gebäuden	0	0	0	0	0	0	0	0	0	0	0	0	0
8	- Auszahlungen für Baumaßnahmen	0	0	0	0	0	0	0	0	-500.000	-500.000	-500.000	0	-1.500.000
9	- Ausz. Erwerb v. bewegl. Anlageverm.	0	0	0	0	0	0	0	0	0	0	0	0	0
10	- Ausz. f.d. Erwerb von Finanzanlagen	0	0	0	0	0	0	0	0	0	0	0	0	0
11	- Ausz. von aktivierbaren Zuwendungen	0	0	0	0	0	0	0	0	0	0	0	0	0
12	- Sonstige Investitionsauszahlungen	0	0	0	0	0	0	0	0	0	0	0	0	0
13	= <b>Auszahlungen a. Investitionstätigkeit</b>	<b>0</b>	<b>0</b>	<b>0</b>	<b>0</b>	<b>0</b>	<b>0</b>	<b>0</b>	<b>0</b>	<b>-500.000</b>	<b>-500.000</b>	<b>-500.000</b>	<b>0</b>	<b>-1.500.000</b>
14	= <b>Saldo aus Investitionstätigkeit</b>	<b>0</b>	<b>0</b>	<b>0</b>	<b>0</b>	<b>0</b>	<b>0</b>	<b>0</b>	<b>0</b>	<b>-100.000</b>	<b>-100.000</b>	<b>-100.000</b>	<b>0</b>	<b>-300.000</b>

lfd. Nr.	Teilfinanzplan B. Planung einzelner Investitionsmaßnahmen  Einzahlungs- und Auszahlungsarten	Ergebnis 2020	Ansatz 2021	Ansatz 2022	VE 2022	VE 2022 wirksam in 2023	VE 2022 wirksam in 2024	VE 2022 wirksam in 2025	VE 2022 wirksam in 2026	Planung 2023	Planung 2024	Planung 2025	Bisher bereit- gestelltes Budget	Geplante Gesamt- kosten- einnahmen
		EUR	EUR	EUR	EUR	EUR	EUR	EUR	EUR	EUR	EUR	EUR	EUR	EUR
		1	2	3	4	5	6	7	8	9	10	11	12	13
<b>17004310: Soziale Stadt Sieker-Mitte</b>														
1	Zuwend. f. Investitionsmaßnahmen	0	0	0	0	0	0	0	0	400.000	400.000	400.000	0	1.200.000
2	+ Einzahl. Veräußerung v. Sachanlagen	0	0	0	0	0	0	0	0	0	0	0	0	0
3	+ Einzahl. Veräußerung v. Finanzanlag	0	0	0	0	0	0	0	0	0	0	0	0	0
4	+ Einzahl. a. Beiträgen u.ä. Entgelten	0	0	0	0	0	0	0	0	0	0	0	0	0
5	+ Sonstige Investitionseinzahlungen	0	0	0	0	0	0	0	0	0	0	0	0	0
6	= <b>Einzahlungen a. Investitionstätigkeit</b>	0	0	0	0	0	0	0	0	400.000	400.000	400.000	0	1.200.000
7	- Ausz. Erwerb v. Grundst. u. Gebäuden	0	0	0	0	0	0	0	0	0	0	0	0	0
8	- Auszahlungen für Baumaßnahmen	0	0	0	0	0	0	0	0	-500.000	-500.000	-500.000	0	-1.500.000
9	- Ausz. Erwerb v. bewegl. Anlageverm.	0	0	0	0	0	0	0	0	0	0	0	0	0
10	- Ausz. f.d. Erwerb von Finanzanlagen	0	0	0	0	0	0	0	0	0	0	0	0	0
11	- Ausz. von aktivierbaren Zuwendungen	0	0	0	0	0	0	0	0	0	0	0	0	0
12	- Sonstige Investitionsauszahlungen	0	0	0	0	0	0	0	0	0	0	0	0	0
13	= <b>Auszahlungen a. Investitionstätigkeit</b>	0	0	0	0	0	0	0	0	-500.000	-500.000	-500.000	0	-1.500.000
14	= <b>Saldo aus Investitionstätigkeit</b>	0	0	0	0	0	0	0	0	-100.000	-100.000	-100.000	0	-300.000

lfd. Nr.	Teilfinanzplan B. Planung einzelner Investitionsmaßnahmen  Einzahlungs- und Auszahlungsarten	Ergebnis 2020	Ansatz 2021	Ansatz 2022	VE 2022	VE 2022 wirksam in 2023	VE 2022 wirksam in 2024	VE 2022 wirksam in 2025	VE 2022 wirksam in 2026	Planung 2023	Planung 2024	Planung 2025	Bisher bereit- gestelltes Budget	Geplante Gesamt- kosten/ einnahmen
		EUR	EUR	EUR	EUR	EUR	EUR	EUR	EUR	EUR	EUR	EUR	EUR	EUR
		1	2	3	4	5	6	7	8	9	10	11	12	13
<b>17004311: Fassadenprogramm Maßnahmen 2020</b>														
1	Zuwend. f. Investitionsmaßnahmen	36.928	0	0	0	0	0	0	0	0	0	0	36.928	36.928
2	+ Einzahl. Veräußerung v. Sachanlagen	0	0	0	0	0	0	0	0	0	0	0	0	0
3	+ Einzahl. Veräußerung v. Finanzanlag	0	0	0	0	0	0	0	0	0	0	0	0	0
4	+ Einzahl. a. Beiträgen u.ä. Entgelten	0	0	0	0	0	0	0	0	0	0	0	0	0
5	+ Sonstige Investitionseinzahlungen	0	0	0	0	0	0	0	0	0	0	0	0	0
6	= <b>Einzahlungen a. Investitionstätigkeit</b>	<b>36.928</b>	<b>0</b>	<b>0</b>	<b>0</b>	<b>0</b>	<b>0</b>	<b>0</b>	<b>0</b>	<b>0</b>	<b>0</b>	<b>0</b>	<b>36.928</b>	<b>36.928</b>
7	- Ausz. Erwerb v. Grundst. u. Gebäuden	0	0	0	0	0	0	0	0	0	0	0	0	0
8	- Auszahlungen für Baumaßnahmen	0	0	0	0	0	0	0	0	0	0	0	0	0
9	- Ausz. Erwerb v. bewegl. Anlageverm.	0	0	0	0	0	0	0	0	0	0	0	0	0
10	- Ausz. f.d. Erwerb von Finanzanlagen	0	0	0	0	0	0	0	0	0	0	0	0	0
11	- Ausz. von aktivierbaren Zuwendungen	0	0	0	0	0	0	0	0	0	0	0	0	0
12	- Sonstige Investitionsauszahlungen	0	0	0	0	0	0	0	0	0	0	0	0	0
13	= <b>Auszahlungen a. Investitionstätigkeit</b>	<b>0</b>	<b>0</b>	<b>0</b>	<b>0</b>	<b>0</b>	<b>0</b>	<b>0</b>	<b>0</b>	<b>0</b>	<b>0</b>	<b>0</b>	<b>0</b>	<b>0</b>
14	= <b>Saldo aus Investitionstätigkeit</b>	<b>36.928</b>	<b>0</b>	<b>0</b>	<b>0</b>	<b>0</b>	<b>0</b>	<b>0</b>	<b>0</b>	<b>0</b>	<b>0</b>	<b>0</b>	<b>36.928</b>	<b>36.928</b>

lfd. Nr.	Teilfinanzplan B. Planung einzelner Investitionsmaßnahmen  Einzahlungs- und Auszahlungsarten	Ergebnis 2020	Ansatz 2021	Ansatz 2022	VE 2022	VE 2022 wirksam in 2023	VE 2022 wirksam in 2024	VE 2022 wirksam in 2025	VE 2022 wirksam in 2026	Planung 2023	Planung 2024	Planung 2025	Bisher bereit- gestelltes Budget	Geplante Gesamt- kosten-/ einnahmen
		EUR	EUR	EUR	EUR	EUR	EUR	EUR	EUR	EUR	EUR	EUR	EUR	EUR
		1	2	3	4	5	6	7	8	9	10	11	12	13
<b>17004316: Quartiere mit besond. Entwicklungsbedarf</b>														
1	Zuwend. f. Investitionsmaßnahmen	0	180.000	306.000	0	0	0	0	0	0	0	0	180.000	486.000
2	+ Einzahl. Veräußerung v. Sachanlagen	0	0	0	0	0	0	0	0	0	0	0	0	0
3	+ Einzahl. Veräußerung v. Finanzanlag	0	0	0	0	0	0	0	0	0	0	0	0	0
4	+ Einzahl. a. Beiträgen u.ä. Entgelten	0	0	0	0	0	0	0	0	0	0	0	0	0
5	+ Sonstige Investitionseinzahlungen	0	0	0	0	0	0	0	0	0	0	0	0	0
6	= <b>Einzahlungen a. Investitionstätigkeit</b>	0	180.000	306.000	0	0	0	0	0	0	0	0	180.000	486.000
7	- Ausz. Erwerb v. Grundst. u. Gebäuden	0	0	0	0	0	0	0	0	0	0	0	0	0
8	- Auszahlungen für Baumaßnahmen	0	0	0	0	0	0	0	0	0	0	0	0	0
9	- Ausz. Erwerb v. bewegl. Anlageverm.	0	0	0	0	0	0	0	0	0	0	0	0	0
10	- Ausz. f.d. Erwerb von Finanzanlagen	0	0	0	0	0	0	0	0	0	0	0	0	0
11	- Ausz. von aktivierbaren Zuwendungen	0	-200.000	-400.000	0	0	0	0	0	0	0	0	-200.000	-600.000
12	- Sonstige Investitionsauszahlungen	0	0	0	0	0	0	0	0	0	0	0	0	0
13	= <b>Auszahlungen a. Investitionstätigkeit</b>	0	-200.000	-400.000	0	0	0	0	0	0	0	0	-200.000	-600.000
14	= <b>Saldo aus Investitionstätigkeit</b>	0	-20.000	-94.000	0	0	0	0	0	0	0	0	-20.000	-114.000

lfd. Nr.	Teilfinanzplan B. Planung einzelner Investitionsmaßnahmen  Einzahlungs- und Auszahlungsarten	Ergebnis 2020	Ansatz 2021	Ansatz 2022	VE 2022	VE 2022 wirksam in 2023	VE 2022 wirksam in 2024	VE 2022 wirksam in 2025	VE 2022 wirksam in 2026	Planung 2023	Planung 2024	Planung 2025	Bisher bereit- gestelltes Budget	Geplante Gesamt- kosten-/ einnahmen
		EUR	EUR	EUR	EUR	EUR	EUR	EUR	EUR	EUR	EUR	EUR	EUR	EUR
		1	2	3	4	5	6	7	8	9	10	11	12	13
<b>17004900: Themenroute-Industriegeschichte Schilder</b>														
1	Zuwend. f. Investitionsmaßnahmen	0	80.000	0	0	0	0	0	0	16.000	80.000	0	80.000	176.000
2	+ Einzahl. Veräußerung v. Sachanlagen	0	0	0	0	0	0	0	0	0	0	0	0	0
3	+ Einzahl. Veräußerung v. Finanzanlag	0	0	0	0	0	0	0	0	0	0	0	0	0
4	+ Einzahl. a. Beiträgen u.ä. Entgelten	0	0	0	0	0	0	0	0	0	0	0	0	0
5	+ Sonstige Investitionseinzahlungen	0	0	0	0	0	0	0	0	0	0	0	0	0
6	= <b>Einzahlungen a. Investitionstätigkeit</b>	<b>0</b>	<b>80.000</b>	<b>0</b>	<b>0</b>	<b>0</b>	<b>0</b>	<b>0</b>	<b>0</b>	<b>16.000</b>	<b>80.000</b>	<b>0</b>	<b>80.000</b>	<b>176.000</b>
7	- Ausz. Erwerb v. Grundst. u. Gebäuden	0	0	0	0	0	0	0	0	0	0	0	0	0
8	- Auszahlungen für Baumaßnahmen	0	0	0	0	0	0	0	0	0	0	0	0	0
9	- Ausz. Erwerb v. bewegl. Anlageverm.	0	-100.000	0	0	0	0	0	0	-20.000	-100.000	0	-100.000	-220.000
10	- Ausz. f.d. Erwerb von Finanzanlagen	0	0	0	0	0	0	0	0	0	0	0	0	0
11	- Ausz. von aktivierbaren Zuwendungen	0	0	0	0	0	0	0	0	0	0	0	0	0
12	- Sonstige Investitionsauszahlungen	0	0	0	0	0	0	0	0	0	0	0	0	0
13	= <b>Auszahlungen a. Investitionstätigkeit</b>	<b>0</b>	<b>-100.000</b>	<b>0</b>	<b>0</b>	<b>0</b>	<b>0</b>	<b>0</b>	<b>0</b>	<b>-20.000</b>	<b>-100.000</b>	<b>0</b>	<b>-100.000</b>	<b>-220.000</b>
14	= <b>Saldo aus Investitionstätigkeit</b>	<b>0</b>	<b>-20.000</b>	<b>0</b>	<b>0</b>	<b>0</b>	<b>0</b>	<b>0</b>	<b>0</b>	<b>-4.000</b>	<b>-20.000</b>	<b>0</b>	<b>-20.000</b>	<b>-44.000</b>



lfd. Nr.	Teilfinanzplan B. Planung einzelner Investitionsmaßnahmen  Einzahlungs- und Auszahlungsarten	Ergebnis 2020	Ansatz 2021	Ansatz 2022	VE 2022	VE 2022 wirksam in 2023	VE 2022 wirksam in 2024	VE 2022 wirksam in 2025	VE 2022 wirksam in 2026	Planung 2023	Planung 2024	Planung 2025	Bisher bereit- gestelltes Budget	Geplante Gesamt- kosten-/ einnahmen
		EUR	EUR	EUR	EUR	EUR	EUR	EUR	EUR	EUR	EUR	EUR	EUR	EUR
		1	2	3	4	5	6	7	8	9	10	11	12	13
<b>17004901: Quartierswege</b>														
1	Zuwend. f. Investitionsmaßnahmen	0	80.000	0	0	0	0	0	0	160.000	80.000	80.000	80.000	400.000
2	+ Einzahl. Veräußerung v. Sachanlagen	0	0	0	0	0	0	0	0	0	0	0	0	0
3	+ Einzahl. Veräußerung v. Finanzanlag	0	0	0	0	0	0	0	0	0	0	0	0	0
4	+ Einzahl. a. Beiträgen u.ä. Entgelten	0	0	0	0	0	0	0	0	0	0	0	0	0
5	+ Sonstige Investitionseinzahlungen	0	0	0	0	0	0	0	0	0	0	0	0	0
6	= <b>Einzahlungen a. Investitionstätigkeit</b>	<b>0</b>	<b>80.000</b>	<b>0</b>	<b>0</b>	<b>0</b>	<b>0</b>	<b>0</b>	<b>0</b>	<b>160.000</b>	<b>80.000</b>	<b>80.000</b>	<b>80.000</b>	<b>400.000</b>
7	- Ausz. Erwerb v. Grundst. u. Gebäuden	0	0	0	0	0	0	0	0	0	0	0	0	0
8	- Auszahlungen für Baumaßnahmen	0	-100.000	0	0	0	0	0	0	-200.000	-100.000	-100.000	-100.000	-500.000
9	- Ausz. Erwerb v. bewegl. Anlageverm.	0	0	0	0	0	0	0	0	0	0	0	0	0
10	- Ausz. f.d. Erwerb von Finanzanlagen	0	0	0	0	0	0	0	0	0	0	0	0	0
11	- Ausz. von aktivierbaren Zuwendungen	0	0	0	0	0	0	0	0	0	0	0	0	0
12	- Sonstige Investitionsauszahlungen	0	0	0	0	0	0	0	0	0	0	0	0	0
13	= <b>Auszahlungen a. Investitionstätigkeit</b>	<b>0</b>	<b>-100.000</b>	<b>0</b>	<b>0</b>	<b>0</b>	<b>0</b>	<b>0</b>	<b>0</b>	<b>-200.000</b>	<b>-100.000</b>	<b>-100.000</b>	<b>-100.000</b>	<b>-500.000</b>
14	= <b>Saldo aus Investitionstätigkeit</b>	<b>0</b>	<b>-20.000</b>	<b>0</b>	<b>0</b>	<b>0</b>	<b>0</b>	<b>0</b>	<b>0</b>	<b>-40.000</b>	<b>-20.000</b>	<b>-20.000</b>	<b>-20.000</b>	<b>-100.000</b>

# Haushaltsplan 2022

lfd. Nr.	Teilfinanzplan B. Planung einzelner Investitionsmaßnahmen  Einzahlungs- und Auszahlungsarten	Ergebnis 2020	Ansatz 2021	Ansatz 2022	VE 2022	VE 2022 wirksam in 2023	VE 2022 wirksam in 2024	VE 2022 wirksam in 2025	VE 2022 wirksam in 2026	Planung 2023	Planung 2024	Planung 2025	Bisher bereit- gestelltes Budget	Geplante Gesamt- kosten-/ einnahmen
		EUR	EUR	EUR	EUR	EUR	EUR	EUR	EUR	EUR	EUR	EUR	EUR	EUR
		1	2	3	4	5	6	7	8	9	10	11	12	13
<b>17004903: GAB-Gelände</b>														
1	Zuwend. f. Investitionsmaßnahmen	0	160.000	0	0	0	0	0	0	200.000	120.000	0	160.000	480.000
2	+ Einzahl. Veräußerung v. Sachanlagen	0	0	0	0	0	0	0	0	0	0	0	0	0
3	+ Einzahl. Veräußerung v. Finanzanlag	0	0	0	0	0	0	0	0	0	0	0	0	0
4	+ Einzahl. a. Beiträgen u.ä. Entgelten	0	0	0	0	0	0	0	0	0	0	0	0	0
5	+ Sonstige Investitionseinzahlungen	0	0	0	0	0	0	0	0	0	0	0	0	0
6	<b>= Einzahlungen a. Investitionstätigkeit</b>	<b>0</b>	<b>160.000</b>	<b>0</b>	<b>0</b>	<b>0</b>	<b>0</b>	<b>0</b>	<b>0</b>	<b>200.000</b>	<b>120.000</b>	<b>0</b>	<b>160.000</b>	<b>480.000</b>
7	- Ausz. Erwerb v. Grundst. u. Gebäuden	0	0	0	0	0	0	0	0	0	0	0	0	0
8	- Auszahlungen für Baumaßnahmen	0	0	0	0	0	0	0	0	0	0	0	0	0
9	- Ausz. Erwerb v. bewegl. Anlageverm.	0	0	0	0	0	0	0	0	0	0	0	0	0
10	- Ausz. f.d. Erwerb von Finanzanlagen	0	0	0	0	0	0	0	0	0	0	0	0	0
11	- Ausz. von aktivierbaren Zuwendungen	0	-200.000	0	0	0	0	0	0	-250.000	-150.000	0	-200.000	-600.000
12	- Sonstige Investitionsauszahlungen	0	0	0	0	0	0	0	0	0	0	0	0	0
13	<b>= Auszahlungen a. Investitionstätigkeit</b>	<b>0</b>	<b>-200.000</b>	<b>0</b>	<b>0</b>	<b>0</b>	<b>0</b>	<b>0</b>	<b>0</b>	<b>-250.000</b>	<b>-150.000</b>	<b>0</b>	<b>-200.000</b>	<b>-600.000</b>
14	<b>= Saldo aus Investitionstätigkeit</b>	<b>0</b>	<b>-40.000</b>	<b>0</b>	<b>0</b>	<b>0</b>	<b>0</b>	<b>0</b>	<b>0</b>	<b>-50.000</b>	<b>-30.000</b>	<b>0</b>	<b>-40.000</b>	<b>-120.000</b>

lfd. Nr.	Teilfinanzplan B. Planung einzelner Investitionsmaßnahmen  Einzahlungs- und Auszahlungsarten	Ergebnis 2020	Ansatz 2021	Ansatz 2022	VE 2022	VE 2022 wirksam in 2023	VE 2022 wirksam in 2024	VE 2022 wirksam in 2025	VE 2022 wirksam in 2026	Planung 2023	Planung 2024	Planung 2025	Bisher bereit- gestelltes Budget	Geplante Gesamt- kosten-/ einnahmen
		EUR	EUR	EUR	EUR	EUR	EUR	EUR	EUR	EUR	EUR	EUR	EUR	EUR
		1	2	3	4	5	6	7	8	9	10	11	12	13
<b>17004904: Alter Großmarkt</b>														
1	Zuwend. f. Investitionsmaßnahmen	0	40.000	0	0	0	0	0	0	160.000	80.000	0	40.000	280.000
2	+ Einzahl. Veräußerung v. Sachanlagen	0	0	0	0	0	0	0	0	0	0	0	0	0
3	+ Einzahl. Veräußerung v. Finanzanlag	0	0	0	0	0	0	0	0	0	0	0	0	0
4	+ Einzahl. a. Beiträgen u.ä. Entgelten	0	0	0	0	0	0	0	0	0	0	0	0	0
5	+ Sonstige Investitionseinzahlungen	0	0	0	0	0	0	0	0	0	0	0	0	0
6	= <b>Einzahlungen a. Investitionstätigkeit</b>	<b>0</b>	<b>40.000</b>	<b>0</b>	<b>0</b>	<b>0</b>	<b>0</b>	<b>0</b>	<b>0</b>	<b>160.000</b>	<b>80.000</b>	<b>0</b>	<b>40.000</b>	<b>280.000</b>
7	- Ausz. Erwerb v. Grundst. u. Gebäuden	0	0	0	0	0	0	0	0	0	0	0	0	0
8	- Auszahlungen für Baumaßnahmen	0	-50.000	0	0	0	0	0	0	-200.000	-100.000	0	-50.000	-350.000
9	- Ausz. Erwerb v. bewegl. Anlageverm.	0	0	0	0	0	0	0	0	0	0	0	0	0
10	- Ausz. f.d. Erwerb von Finanzanlagen	0	0	0	0	0	0	0	0	0	0	0	0	0
11	- Ausz. von aktivierbaren Zuwendungen	0	0	0	0	0	0	0	0	0	0	0	0	0
12	- Sonstige Investitionsauszahlungen	0	0	0	0	0	0	0	0	0	0	0	0	0
13	= <b>Auszahlungen a. Investitionstätigkeit</b>	<b>0</b>	<b>-50.000</b>	<b>0</b>	<b>0</b>	<b>0</b>	<b>0</b>	<b>0</b>	<b>0</b>	<b>-200.000</b>	<b>-100.000</b>	<b>0</b>	<b>-50.000</b>	<b>-350.000</b>
14	= <b>Saldo aus Investitionstätigkeit</b>	<b>0</b>	<b>-10.000</b>	<b>0</b>	<b>0</b>	<b>0</b>	<b>0</b>	<b>0</b>	<b>0</b>	<b>-40.000</b>	<b>-20.000</b>	<b>0</b>	<b>-10.000</b>	<b>-70.000</b>

Ifd. Nr.	Teilfinanzplan B. Planung einzelner Investitionsmaßnahmen  Einzahlungs- und Auszahlungsarten	Ergebnis 2020	Ansatz 2021	Ansatz 2022	VE 2022	VE 2022 wirksam in 2023	VE 2022 wirksam in 2024	VE 2022 wirksam in 2025	VE 2022 wirksam in 2026	Planung 2023	Planung 2024	Planung 2025	Bisher bereit- gestelltes Budget	Geplante Gesamt- kosten-/ einnahmen
		EUR	EUR	EUR	EUR	EUR	EUR	EUR	EUR	EUR	EUR	EUR	EUR	EUR
		1	2	3	4	5	6	7	8	9	10	11	12	13
<b>17004905: Wohnumfeldverbesserung Meisenstraße</b>														
1	Zuwend. f. Investitionsmaßnahmen	0	160.000	0	0	0	0	0	0	200.000	200.000	0	160.000	560.000
2	+ Einzahl. Veräußerung v. Sachanlagen	0	0	0	0	0	0	0	0	0	0	0	0	0
3	+ Einzahl. Veräußerung v. Finanzanlag	0	0	0	0	0	0	0	0	0	0	0	0	0
4	+ Einzahl. a. Beiträgen u.ä. Entgelten	0	0	0	0	0	0	0	0	0	0	0	0	0
5	+ Sonstige Investitionseinzahlungen	0	0	0	0	0	0	0	0	0	0	0	0	0
6	= <b>Einzahlungen a. Investitionstätigkeit</b>	<b>0</b>	<b>160.000</b>	<b>0</b>	<b>0</b>	<b>0</b>	<b>0</b>	<b>0</b>	<b>0</b>	<b>200.000</b>	<b>200.000</b>	<b>0</b>	<b>160.000</b>	<b>560.000</b>
7	- Ausz. Erwerb v. Grundst. u. Gebäuden	0	0	0	0	0	0	0	0	0	0	0	0	0
8	- Auszahlungen für Baumaßnahmen	0	0	0	0	0	0	0	0	0	0	0	0	0
9	- Ausz. Erwerb v. bewegl. Anlageverm.	0	0	0	0	0	0	0	0	0	0	0	0	0
10	- Ausz. f.d. Erwerb von Finanzanlagen	0	0	0	0	0	0	0	0	0	0	0	0	0
11	- Ausz. von aktivierbaren Zuwendungen	0	-200.000	0	0	0	0	0	0	-250.000	-250.000	0	-200.000	-700.000
12	- Sonstige Investitionsauszahlungen	0	0	0	0	0	0	0	0	0	0	0	0	0
13	= <b>Auszahlungen a. Investitionstätigkeit</b>	<b>0</b>	<b>-200.000</b>	<b>0</b>	<b>0</b>	<b>0</b>	<b>0</b>	<b>0</b>	<b>0</b>	<b>-250.000</b>	<b>-250.000</b>	<b>0</b>	<b>-200.000</b>	<b>-700.000</b>
14	= <b>Saldo aus Investitionstätigkeit</b>	<b>0</b>	<b>-40.000</b>	<b>0</b>	<b>0</b>	<b>0</b>	<b>0</b>	<b>0</b>	<b>0</b>	<b>-50.000</b>	<b>-50.000</b>	<b>0</b>	<b>-40.000</b>	<b>-140.000</b>

lfd. Nr.	Teilfinanzplan B. Planung einzelner Investitionsmaßnahmen  Einzahlungs- und Auszahlungsarten	Ergebnis 2020	Ansatz 2021	Ansatz 2022	VE 2022	VE 2022 wirksam in 2023	VE 2022 wirksam in 2024	VE 2022 wirksam in 2025	VE 2022 wirksam in 2026	Planung 2023	Planung 2024	Planung 2025	Bisher bereit- gestelltes Budget	Geplante Gesamt- kosten-/ einnahmen
		EUR	EUR	EUR	EUR	EUR	EUR	EUR	EUR	EUR	EUR	EUR	EUR	EUR
		1	2	3	4	5	6	7	8	9	10	11	12	13
<b>17004906: Wohnumfeldverbesserung Sperberstraße</b>														
1	Zuwend. f. Investitionsmaßnahmen	0	80.000	120.000	0	0	0	0	0	120.000	0	0	80.000	320.000
2	+ Einzahl. Veräußerung v. Sachanlagen	0	0	0	0	0	0	0	0	0	0	0	0	0
3	+ Einzahl. Veräußerung v. Finanzanlag	0	0	0	0	0	0	0	0	0	0	0	0	0
4	+ Einzahl. a. Beiträgen u.ä. Entgelten	0	0	0	0	0	0	0	0	0	0	0	0	0
5	+ Sonstige Investitionseinzahlungen	0	0	0	0	0	0	0	0	0	0	0	0	0
6	= <b>Einzahlungen a. Investitionstätigkeit</b>	<b>0</b>	<b>80.000</b>	<b>120.000</b>	<b>0</b>	<b>0</b>	<b>0</b>	<b>0</b>	<b>0</b>	<b>120.000</b>	<b>0</b>	<b>0</b>	<b>80.000</b>	<b>320.000</b>
7	- Ausz. Erwerb v. Grundst. u. Gebäuden	0	0	0	0	0	0	0	0	0	0	0	0	0
8	- Auszahlungen für Baumaßnahmen	0	0	0	0	0	0	0	0	0	0	0	0	0
9	- Ausz. Erwerb v. bewegl. Anlageverm.	0	0	0	0	0	0	0	0	0	0	0	0	0
10	- Ausz. f.d. Erwerb von Finanzanlagen	0	0	0	0	0	0	0	0	0	0	0	0	0
11	- Ausz. von aktivierbaren Zuwendungen	0	-100.000	-150.000	0	0	0	0	0	-150.000	0	0	-100.000	-400.000
12	- Sonstige Investitionsauszahlungen	0	0	0	0	0	0	0	0	0	0	0	0	0
13	= <b>Auszahlungen a. Investitionstätigkeit</b>	<b>0</b>	<b>-100.000</b>	<b>-150.000</b>	<b>0</b>	<b>0</b>	<b>0</b>	<b>0</b>	<b>0</b>	<b>-150.000</b>	<b>0</b>	<b>0</b>	<b>-100.000</b>	<b>-400.000</b>
14	= <b>Saldo aus Investitionstätigkeit</b>	<b>0</b>	<b>-20.000</b>	<b>-30.000</b>	<b>0</b>	<b>0</b>	<b>0</b>	<b>0</b>	<b>0</b>	<b>-30.000</b>	<b>0</b>	<b>0</b>	<b>-20.000</b>	<b>-80.000</b>

Ifd. Nr.	Teilfinanzplan B. Planung einzelner Investitionsmaßnahmen  Einzahlungs- und Auszahlungsarten	Ergebnis 2020	Ansatz 2021	Ansatz 2022	VE 2022	VE 2022 wirksam in 2023	VE 2022 wirksam in 2024	VE 2022 wirksam in 2025	VE 2022 wirksam in 2026	Planung 2023	Planung 2024	Planung 2025	Bisher bereit- gestelltes Budget	Geplante Gesamt- kosten-/ einnahmen
		EUR	EUR	EUR	EUR	EUR	EUR	EUR	EUR	EUR	EUR	EUR	EUR	EUR
		1	2	3	4	5	6	7	8	9	10	11	12	13
<b>17004907: Erweiterung Interkulturelle Gärten</b>														
1	Zuwend. f. Investitionsmaßnahmen	0	20.000	120.000	0	0	0	0	0	80.000	0	0	20.000	220.000
2	+ Einzahl. Veräußerung v. Sachanlagen	0	0	0	0	0	0	0	0	0	0	0	0	0
3	+ Einzahl. Veräußerung v. Finanzanlag	0	0	0	0	0	0	0	0	0	0	0	0	0
4	+ Einzahl. a. Beiträgen u.ä. Entgelten	0	0	0	0	0	0	0	0	0	0	0	0	0
5	+ Sonstige Investitionseinzahlungen	0	0	0	0	0	0	0	0	0	0	0	0	0
6	= <b>Einzahlungen a. Investitionstätigkeit</b>	0	20.000	120.000	0	0	0	0	0	80.000	0	0	20.000	220.000
7	- Ausz. Erwerb v. Grundst. u. Gebäuden	0	0	0	0	0	0	0	0	0	0	0	0	0
8	- Auszahlungen für Baumaßnahmen	0	0	0	0	0	0	0	0	0	0	0	0	0
9	- Ausz. Erwerb v. bewegl. Anlageverm.	0	0	0	0	0	0	0	0	0	0	0	0	0
10	- Ausz. f.d. Erwerb von Finanzanlagen	0	0	0	0	0	0	0	0	0	0	0	0	0
11	- Ausz. von aktivierbaren Zuwendungen	0	-25.000	-150.000	0	0	0	0	0	-100.000	0	0	-25.000	-275.000
12	- Sonstige Investitionsauszahlungen	0	0	0	0	0	0	0	0	0	0	0	0	0
13	= <b>Auszahlungen a. Investitionstätigkeit</b>	0	-25.000	-150.000	0	0	0	0	0	-100.000	0	0	-25.000	-275.000
14	= <b>Saldo aus Investitionstätigkeit</b>	0	-5.000	-30.000	0	0	0	0	0	-20.000	0	0	-5.000	-55.000

lfd. Nr.	Teilfinanzplan B. Planung einzelner Investitionsmaßnahmen  Einzahlungs- und Auszahlungsarten	Ergebnis 2020	Ansatz 2021	Ansatz 2022	VE 2022	VE 2022 wirksam in 2023	VE 2022 wirksam in 2024	VE 2022 wirksam in 2025	VE 2022 wirksam in 2026	Planung 2023	Planung 2024	Planung 2025	Bisher bereit- gestelltes Budget	Geplante Gesamt- kosten-/ einnahmen
		EUR	EUR	EUR	EUR	EUR	EUR	EUR	EUR	EUR	EUR	EUR	EUR	EUR
		1	2	3	4	5	6	7	8	9	10	11	12	13
<b>17004908: Quartiersgarage</b>														
1	Zuwend. f. Investitionsmaßnahmen	0	144.000	48.000	0	0	0	0	0	0	0	0	144.000	192.000
2	+ Einzahl. Veräußerung v. Sachanlagen	0	0	0	0	0	0	0	0	0	0	0	0	0
3	+ Einzahl. Veräußerung v. Finanzanlag	0	0	0	0	0	0	0	0	0	0	0	0	0
4	+ Einzahl. a. Beiträgen u.ä. Entgelten	0	0	0	0	0	0	0	0	0	0	0	0	0
5	+ Sonstige Investitionseinzahlungen	0	0	0	0	0	0	0	0	0	0	0	0	0
6	<b>= Einzahlungen a. Investitionstätigkeit</b>	<b>0</b>	<b>144.000</b>	<b>48.000</b>	<b>0</b>	<b>0</b>	<b>0</b>	<b>0</b>	<b>0</b>	<b>0</b>	<b>0</b>	<b>0</b>	<b>144.000</b>	<b>192.000</b>
7	- Ausz. Erwerb v. Grundst. u. Gebäuden	0	0	0	0	0	0	0	0	0	0	0	0	0
8	- Auszahlungen für Baumaßnahmen	0	0	0	0	0	0	0	0	0	0	0	0	0
9	- Ausz. Erwerb v. bewegl. Anlageverm.	0	0	0	0	0	0	0	0	0	0	0	0	0
10	- Ausz. f.d. Erwerb von Finanzanlagen	0	0	0	0	0	0	0	0	0	0	0	0	0
11	- Ausz. von aktivierbaren Zuwendungen	0	-180.000	-60.000	0	0	0	0	0	0	0	0	-180.000	-240.000
12	- Sonstige Investitionsauszahlungen	0	0	0	0	0	0	0	0	0	0	0	0	0
13	<b>= Auszahlungen a. Investitionstätigkeit</b>	<b>0</b>	<b>-180.000</b>	<b>-60.000</b>	<b>0</b>	<b>0</b>	<b>0</b>	<b>0</b>	<b>0</b>	<b>0</b>	<b>0</b>	<b>0</b>	<b>-180.000</b>	<b>-240.000</b>
14	<b>= Saldo aus Investitionstätigkeit</b>	<b>0</b>	<b>-36.000</b>	<b>-12.000</b>	<b>0</b>	<b>0</b>	<b>0</b>	<b>0</b>	<b>0</b>	<b>0</b>	<b>0</b>	<b>0</b>	<b>-36.000</b>	<b>-48.000</b>

lfd. Nr.	Teilfinanzplan B. Planung einzelner Investitionsmaßnahmen  Einzahlungs- und Auszahlungsarten	Ergebnis 2020	Ansatz 2021	Ansatz 2022	VE 2022	VE 2022 wirksam in 2023	VE 2022 wirksam in 2024	VE 2022 wirksam in 2025	VE 2022 wirksam in 2026	Planung 2023	Planung 2024	Planung 2025	Bisher bereit- gestelltes Budget	Geplante Gesamt- kosten-/ einnahmen
		EUR	EUR	EUR	EUR	EUR	EUR	EUR	EUR	EUR	EUR	EUR	EUR	EUR
		1	2	3	4	5	6	7	8	9	10	11	12	13
<b>17004911: Anbindung Krackser Bahnhof</b>														
1	Zuwend. f. Investitionsmaßnahmen	0	40.000	0	0	0	0	0	0	70.000	70.000	0	40.000	180.000
2	+ Einzahl. Veräußerung v. Sachanlagen	0	0	0	0	0	0	0	0	0	0	0	0	0
3	+ Einzahl. Veräußerung v. Finanzanlag	0	0	0	0	0	0	0	0	0	0	0	0	0
4	+ Einzahl. a. Beiträgen u.ä. Entgelten	0	0	0	0	0	0	0	0	0	0	0	0	0
5	+ Sonstige Investitionseinzahlungen	0	0	0	0	0	0	0	0	0	0	0	0	0
6	= <b>Einzahlungen a. Investitionstätigkeit</b>	<b>0</b>	<b>40.000</b>	<b>0</b>	<b>0</b>	<b>0</b>	<b>0</b>	<b>0</b>	<b>0</b>	<b>70.000</b>	<b>70.000</b>	<b>0</b>	<b>40.000</b>	<b>180.000</b>
7	- Ausz. Erwerb v. Grundst. u. Gebäuden	0	0	0	0	0	0	0	0	0	0	0	0	0
8	- Auszahlungen für Baumaßnahmen	0	-50.000	0	0	0	0	0	0	-87.500	-87.500	0	-50.000	-225.000
9	- Ausz. Erwerb v. bewegl. Anlageverm.	0	0	0	0	0	0	0	0	0	0	0	0	0
10	- Ausz. f.d. Erwerb von Finanzanlagen	0	0	0	0	0	0	0	0	0	0	0	0	0
11	- Ausz. von aktivierbaren Zuwendungen	0	0	0	0	0	0	0	0	0	0	0	0	0
12	- Sonstige Investitionsauszahlungen	0	0	0	0	0	0	0	0	0	0	0	0	0
13	= <b>Auszahlungen a. Investitionstätigkeit</b>	<b>0</b>	<b>-50.000</b>	<b>0</b>	<b>0</b>	<b>0</b>	<b>0</b>	<b>0</b>	<b>0</b>	<b>-87.500</b>	<b>-87.500</b>	<b>0</b>	<b>-50.000</b>	<b>-225.000</b>
14	= <b>Saldo aus Investitionstätigkeit</b>	<b>0</b>	<b>-10.000</b>	<b>0</b>	<b>0</b>	<b>0</b>	<b>0</b>	<b>0</b>	<b>0</b>	<b>-17.500</b>	<b>-17.500</b>	<b>0</b>	<b>-10.000</b>	<b>-45.000</b>



Ifd. Nr.	Teilfinanzplan B. Planung einzelner Investitionsmaßnahmen  Einzahlungs- und Auszahlungsarten	Ergebnis 2020	Ansatz 2021	Ansatz 2022	VE 2022	VE 2022 wirksam in 2023	VE 2022 wirksam in 2024	VE 2022 wirksam in 2025	VE 2022 wirksam in 2026	Planung 2023	Planung 2024	Planung 2025	Bisher bereit- gestelltes Budget	Geplante Gesamt- kosten-/ einnahmen
		EUR	EUR	EUR	EUR	EUR	EUR	EUR	EUR	EUR	EUR	EUR	EUR	EUR
		1	2	3	4	5	6	7	8	9	10	11	12	13
<b>17004912: Vernetzung Grünräume</b>														
1	Zuwend. f. Investitionsmaßnahmen	0	0	0	0	0	0	0	0	0	0	0	0	0
2	+ Einzahl. Veräußerung v. Sachanlagen	0	0	0	0	0	0	0	0	0	0	0	0	0
3	+ Einzahl. Veräußerung v. Finanzanlag	0	0	0	0	0	0	0	0	0	0	0	0	0
4	+ Einzahl. a. Beiträgen u.ä. Entgelten	0	0	0	0	0	0	0	0	0	0	0	0	0
5	+ Sonstige Investitionseinzahlungen	0	0	0	0	0	0	0	0	0	0	0	0	0
6	= <b>Einzahlungen a. Investitionstätigkeit</b>	<b>0</b>	<b>0</b>	<b>0</b>	<b>0</b>	<b>0</b>	<b>0</b>	<b>0</b>	<b>0</b>	<b>0</b>	<b>0</b>	<b>0</b>	<b>0</b>	<b>0</b>
7	- Ausz. Erwerb v. Grundst. u. Gebäuden	0	0	0	0	0	0	0	0	0	0	0	0	0
8	- Auszahlungen für Baumaßnahmen	0	0	0	0	0	0	0	0	0	0	0	0	0
9	- Ausz. Erwerb v. bewegl. Anlageverm.	0	0	0	0	0	0	0	0	0	0	0	0	0
10	- Ausz. f.d. Erwerb von Finanzanlagen	0	0	0	0	0	0	0	0	-30.400	-30.400	0	0	-60.800
11	- Ausz. von aktivierbaren Zuwendungen	0	0	0	0	0	0	0	0	0	0	0	0	0
12	- Sonstige Investitionsauszahlungen	0	0	0	0	0	0	0	0	0	0	0	0	0
13	= <b>Auszahlungen a. Investitionstätigkeit</b>	<b>0</b>	<b>0</b>	<b>0</b>	<b>0</b>	<b>0</b>	<b>0</b>	<b>0</b>	<b>0</b>	<b>-30.400</b>	<b>-30.400</b>	<b>0</b>	<b>0</b>	<b>-60.800</b>
14	= <b>Saldo aus Investitionstätigkeit</b>	<b>0</b>	<b>0</b>	<b>0</b>	<b>0</b>	<b>0</b>	<b>0</b>	<b>0</b>	<b>0</b>	<b>-30.400</b>	<b>-30.400</b>	<b>0</b>	<b>0</b>	<b>-60.800</b>

## Haushaltsplan 2022

Ifd. Nr.	Teilfinanzplan B. Planung einzelner Investitionsmaßnahmen  Einzahlungs- und Auszahlungsarten	Ergebnis 2020	Ansatz 2021	Ansatz 2022	VE 2022	VE 2022 wirksam in 2023	VE 2022 wirksam in 2024	VE 2022 wirksam in 2025	VE 2022 wirksam in 2026	Planung 2023	Planung 2024	Planung 2025	Bisher bereit- gestelltes Budget	Geplante Gesamt- kosten-/ einnahmen
		EUR	EUR	EUR	EUR	EUR	EUR	EUR	EUR	EUR	EUR	EUR	EUR	EUR
		1	2	3	4	5	6	7	8	9	10	11	12	13
<b>17004913: Stärkung dezentrale Quartierszentren</b>														
1	Zuwend. f. Investitionsmaßnahmen	0	600.000	40.000	0	0	0	0	0	320.000	0	0	600.000	960.000
2	+ Einzahl. Veräußerung v. Sachanlagen	0	0	0	0	0	0	0	0	0	0	0	0	0
3	+ Einzahl. Veräußerung v. Finanzanlag	0	0	0	0	0	0	0	0	0	0	0	0	0
4	+ Einzahl. a. Beiträgen u.ä. Entgelten	0	0	0	0	0	0	0	0	0	0	0	0	0
5	+ Sonstige Investitionseinzahlungen	0	0	0	0	0	0	0	0	0	0	0	0	0
6	= <b>Einzahlungen a. Investitionstätigkeit</b>	<b>0</b>	<b>600.000</b>	<b>40.000</b>	<b>0</b>	<b>0</b>	<b>0</b>	<b>0</b>	<b>0</b>	<b>320.000</b>	<b>0</b>	<b>0</b>	<b>600.000</b>	<b>960.000</b>
7	- Ausz. Erwerb v. Grundst. u. Gebäuden	0	0	0	0	0	0	0	0	0	0	0	0	0
8	- Auszahlungen für Baumaßnahmen	0	-750.000	-50.000	0	0	0	0	0	-400.000	0	0	-750.000	-1.200.000
9	- Ausz. Erwerb v. bewegl. Anlageverm.	0	0	0	0	0	0	0	0	0	0	0	0	0
10	- Ausz. f.d. Erwerb von Finanzanlagen	0	0	0	0	0	0	0	0	0	0	0	0	0
11	- Ausz. von aktivierbaren Zuwendungen	0	0	0	0	0	0	0	0	0	0	0	0	0
12	- Sonstige Investitionsauszahlungen	0	0	0	0	0	0	0	0	0	0	0	0	0
13	= <b>Auszahlungen a. Investitionstätigkeit</b>	<b>0</b>	<b>-750.000</b>	<b>-50.000</b>	<b>0</b>	<b>0</b>	<b>0</b>	<b>0</b>	<b>0</b>	<b>-400.000</b>	<b>0</b>	<b>0</b>	<b>-750.000</b>	<b>-1.200.000</b>
14	= <b>Saldo aus Investitionstätigkeit</b>	<b>0</b>	<b>-150.000</b>	<b>-10.000</b>	<b>0</b>	<b>0</b>	<b>0</b>	<b>0</b>	<b>0</b>	<b>-80.000</b>	<b>0</b>	<b>0</b>	<b>-150.000</b>	<b>-240.000</b>

Ifd. Nr.	Teilfinanzplan B. Planung einzelner Investitionsmaßnahmen  Einzahlungs- und Auszahlungsarten	Ergebnis 2020	Ansatz 2021	Ansatz 2022	VE 2022	VE 2022 wirksam in 2023	VE 2022 wirksam in 2024	VE 2022 wirksam in 2025	VE 2022 wirksam in 2026	Planung 2023	Planung 2024	Planung 2025	Bisher bereit- gestelltes Budget	Geplante Gesamt- kosten/- einnahmen
		EUR	EUR	EUR	EUR	EUR	EUR	EUR	EUR	EUR	EUR	EUR	EUR	EUR
		1	2	3	4	5	6	7	8	9	10	11	12	13
<b>17004914: Integrativer Bewegungspark</b>														
1	Zuwend. f. Investitionsmaßnahmen	0	508.000	0	0	0	0	0	0	0	0	0	508.000	508.000
2	+ Einzahl. Veräußerung v. Sachanlagen	0	0	0	0	0	0	0	0	0	0	0	0	0
3	+ Einzahl. Veräußerung v. Finanzanlag	0	0	0	0	0	0	0	0	0	0	0	0	0
4	+ Einzahl. a. Beiträgen u.ä. Entgelten	0	0	0	0	0	0	0	0	0	0	0	0	0
5	+ Sonstige Investitionseinzahlungen	0	0	0	0	0	0	0	0	0	0	0	0	0
6	= <b>Einzahlungen a. Investitionstätigkeit</b>	0	508.000	0	0	0	0	0	0	0	0	0	508.000	508.000
7	- Ausz. Erwerb v. Grundst. u. Gebäuden	0	0	0	0	0	0	0	0	0	0	0	0	0
8	- Auszahlungen für Baumaßnahmen	0	-635.000	0	0	0	0	0	0	0	0	0	-635.000	-635.000
9	- Ausz. Erwerb v. bewegl. Anlageverm.	0	0	0	0	0	0	0	0	0	0	0	0	0
10	- Ausz. f.d. Erwerb von Finanzanlagen	0	0	-173.500	0	0	0	0	0	0	0	0	0	-173.500
11	- Ausz. von aktivierbaren Zuwendungen	0	0	0	0	0	0	0	0	0	0	0	0	0
12	- Sonstige Investitionsauszahlungen	0	0	0	0	0	0	0	0	0	0	0	0	0
13	= <b>Auszahlungen a. Investitionstätigkeit</b>	0	-635.000	-173.500	0	0	0	0	0	0	0	0	-635.000	-808.500
14	= <b>Saldo aus Investitionstätigkeit</b>	0	-127.000	-173.500	0	0	0	0	0	0	0	0	-127.000	-300.500

Ifd. Nr.	Teilfinanzplan B. Planung einzelner Investitionsmaßnahmen  Einzahlungs- und Auszahlungsarten	Ergebnis 2020	Ansatz 2021	Ansatz 2022	VE 2022	VE 2022 wirksam in 2023	VE 2022 wirksam in 2024	VE 2022 wirksam in 2025	VE 2022 wirksam in 2026	Planung 2023	Planung 2024	Planung 2025	Bisher bereit- gestelltes Budget	Geplante Gesamt- kosten/- einnahmen
		EUR	EUR	EUR	EUR	EUR	EUR	EUR	EUR	EUR	EUR	EUR	EUR	EUR
		1	2	3	4	5	6	7	8	9	10	11	12	13
<b>17004916: Wohnumfeldverbesserungen</b>														
1	Zuwend. f. Investitionsmaßnahmen	0	320.000	160.000	0	0	0	0	0	320.000	240.000	0	320.000	1.040.000
2	+ Einzahl. Veräußerung v. Sachanlagen	0	0	0	0	0	0	0	0	0	0	0	0	0
3	+ Einzahl. Veräußerung v. Finanzanlag	0	0	0	0	0	0	0	0	0	0	0	0	0
4	+ Einzahl. a. Beiträgen u.ä. Entgelten	0	0	0	0	0	0	0	0	0	0	0	0	0
5	+ Sonstige Investitionseinzahlungen	0	0	0	0	0	0	0	0	0	0	0	0	0
6	= <b>Einzahlungen a. Investitionstätigkeit</b>	0	320.000	160.000	0	0	0	0	0	320.000	240.000	0	320.000	1.040.000
7	- Ausz. Erwerb v. Grundst. u. Gebäuden	0	0	0	0	0	0	0	0	0	0	0	0	0
8	- Auszahlungen für Baumaßnahmen	0	0	0	0	0	0	0	0	0	0	0	0	0
9	- Ausz. Erwerb v. bewegl. Anlageverm.	0	0	0	0	0	0	0	0	0	0	0	0	0
10	- Ausz. f.d. Erwerb von Finanzanlagen	0	0	0	0	0	0	0	0	0	0	0	0	0
11	- Ausz. von aktivierbaren Zuwendungen	0	-400.000	-200.000	0	0	0	0	0	-400.000	-300.000	0	-400.000	-1.300.000
12	- Sonstige Investitionsauszahlungen	0	0	0	0	0	0	0	0	0	0	0	0	0
13	= <b>Auszahlungen a. Investitionstätigkeit</b>	0	-400.000	-200.000	0	0	0	0	0	-400.000	-300.000	0	-400.000	-1.300.000
14	= <b>Saldo aus Investitionstätigkeit</b>	0	-80.000	-40.000	0	0	0	0	0	-80.000	-60.000	0	-80.000	-260.000

lfd. Nr.	Teilfinanzplan B. Planung einzelner Investitionsmaßnahmen  Einzahlungs- und Auszahlungsarten	Ergebnis 2020	Ansatz 2021	Ansatz 2022	VE 2022	VE 2022 wirksam in 2023	VE 2022 wirksam in 2024	VE 2022 wirksam in 2025	VE 2022 wirksam in 2026	Planung 2023	Planung 2024	Planung 2025	Bisher bereit- gestelltes Budget	Geplante Gesamt- kosten/ einnahmen
		EUR	EUR	EUR	EUR	EUR	EUR	EUR	EUR	EUR	EUR	EUR	EUR	EUR
		1	2	3	4	5	6	7	8	9	10	11	12	13
<b>17004917: Baumheide Qualifiz. des Stadtraums</b>														
1	Zuwend. f. Investitionsmaßnahmen	0	42.400	0	0	0	0	0	0	0	0	0	42.400	42.400
2	+ Einzahl. Veräußerung v. Sachanlagen	0	0	0	0	0	0	0	0	0	0	0	0	0
3	+ Einzahl. Veräußerung v. Finanzanlag	0	0	0	0	0	0	0	0	0	0	0	0	0
4	+ Einzahl. a. Beiträgen u.ä. Entgelten	0	0	0	0	0	0	0	0	0	0	0	0	0
5	+ Sonstige Investitionseinzahlungen	0	0	0	0	0	0	0	0	0	0	0	0	0
6	= <b>Einzahlungen a. Investitionstätigkeit</b>	0	42.400	0	0	0	0	0	0	0	0	0	42.400	42.400
7	- Ausz. Erwerb v. Grundst. u. Gebäuden	0	0	0	0	0	0	0	0	0	0	0	0	0
8	- Auszahlungen für Baumaßnahmen	0	-53.000	0	0	0	0	0	0	0	0	0	-53.000	-53.000
9	- Ausz. Erwerb v. bewegl. Anlageverm.	0	0	0	0	0	0	0	0	0	0	0	0	0
10	- Ausz. f.d. Erwerb von Finanzanlagen	0	0	-4.000	0	0	0	0	0	-16.000	0	0	0	-20.000
11	- Ausz. von aktivierbaren Zuwendungen	0	0	0	0	0	0	0	0	0	0	0	0	0
12	- Sonstige Investitionsauszahlungen	0	0	0	0	0	0	0	0	0	0	0	0	0
13	= <b>Auszahlungen a. Investitionstätigkeit</b>	0	-53.000	-4.000	0	0	0	0	0	-16.000	0	0	-53.000	-73.000
14	= <b>Saldo aus Investitionstätigkeit</b>	0	-10.600	-4.000	0	0	0	0	0	-16.000	0	0	-10.600	-30.600

Ifd. Nr.	Teilfinanzplan B. Planung einzelner Investitionsmaßnahmen  Einzahlungs- und Auszahlungsarten	Ergebnis 2020	Ansatz 2021	Ansatz 2022	VE 2022	VE 2022 wirksam in 2023	VE 2022 wirksam in 2024	VE 2022 wirksam in 2025	VE 2022 wirksam in 2026	Planung 2023	Planung 2024	Planung 2025	Bisher bereit- gestelltes Budget	Geplante Gesamt- kosten-/ einnahmen
		EUR	EUR	EUR	EUR	EUR	EUR	EUR	EUR	EUR	EUR	EUR	EUR	EUR
		1	2	3	4	5	6	7	8	9	10	11	12	13
<b>17004918: Baumheide "Grüne Kammeratshede"</b>														
1	Zuwend. f. Investitionsmaßnahmen	0	160.000	160.000	0	0	0	0	0	160.000	0	0	160.000	480.000
2	+ Einzahl. Veräußerung v. Sachanlagen	0	0	0	0	0	0	0	0	0	0	0	0	0
3	+ Einzahl. Veräußerung v. Finanzanlag	0	0	0	0	0	0	0	0	0	0	0	0	0
4	+ Einzahl. a. Beiträgen u.ä. Entgelten	0	0	0	0	0	0	0	0	0	0	0	0	0
5	+ Sonstige Investitionseinzahlungen	0	0	0	0	0	0	0	0	0	0	0	0	0
6	= <b>Einzahlungen a. Investitionstätigkeit</b>	<b>0</b>	<b>160.000</b>	<b>160.000</b>	<b>0</b>	<b>0</b>	<b>0</b>	<b>0</b>	<b>0</b>	<b>160.000</b>	<b>0</b>	<b>0</b>	<b>160.000</b>	<b>480.000</b>
7	- Ausz. Erwerb v. Grundst. u. Gebäuden	0	0	0	0	0	0	0	0	0	0	0	0	0
8	- Auszahlungen für Baumaßnahmen	0	-200.000	-200.000	0	0	0	0	0	-200.000	0	0	-200.000	-600.000
9	- Ausz. Erwerb v. bewegl. Anlageverm.	0	0	0	0	0	0	0	0	0	0	0	0	0
10	- Ausz. f.d. Erwerb von Finanzanlagen	0	0	0	0	0	0	0	0	0	0	0	0	0
11	- Ausz. von aktivierbaren Zuwendungen	0	0	0	0	0	0	0	0	0	0	0	0	0
12	- Sonstige Investitionsauszahlungen	0	0	0	0	0	0	0	0	0	0	0	0	0
13	= <b>Auszahlungen a. Investitionstätigkeit</b>	<b>0</b>	<b>-200.000</b>	<b>-200.000</b>	<b>0</b>	<b>0</b>	<b>0</b>	<b>0</b>	<b>0</b>	<b>-200.000</b>	<b>0</b>	<b>0</b>	<b>-200.000</b>	<b>-600.000</b>
14	= <b>Saldo aus Investitionstätigkeit</b>	<b>0</b>	<b>-40.000</b>	<b>-40.000</b>	<b>0</b>	<b>0</b>	<b>0</b>	<b>0</b>	<b>0</b>	<b>-40.000</b>	<b>0</b>	<b>0</b>	<b>-40.000</b>	<b>-120.000</b>

lfd. Nr.	Teilfinanzplan B. Planung einzelner Investitionsmaßnahmen  Einzahlungs- und Auszahlungsarten	Ergebnis 2020	Ansatz 2021	Ansatz 2022	VE 2022	VE 2022 wirksam in 2023	VE 2022 wirksam in 2024	VE 2022 wirksam in 2025	VE 2022 wirksam in 2026	Planung 2023	Planung 2024	Planung 2025	Bisher bereit- gestelltes Budget	Geplante Gesamt- kosten-/ einnahmen
		EUR	EUR	EUR	EUR	EUR	EUR	EUR	EUR	EUR	EUR	EUR	EUR	EUR
		1	2	3	4	5	6	7	8	9	10	11	12	13
<b>17004919: Baumheide - Wohnumfeldverbesserung</b>														
1	Zuwend. f. Investitionsmaßnahmen	0	132.800	118.400	0	0	0	0	0	158.400	0	0	132.800	409.600
2	+ Einzahl. Veräußerung v. Sachanlagen	0	0	0	0	0	0	0	0	0	0	0	0	0
3	+ Einzahl. Veräußerung v. Finanzanlag	0	0	0	0	0	0	0	0	0	0	0	0	0
4	+ Einzahl. a. Beiträgen u.ä. Entgelten	0	0	0	0	0	0	0	0	0	0	0	0	0
5	+ Sonstige Investitionseinzahlungen	0	0	0	0	0	0	0	0	0	0	0	0	0
6	= <b>Einzahlungen a. Investitionstätigkeit</b>	0	132.800	118.400	0	0	0	0	0	158.400	0	0	132.800	409.600
7	- Ausz. Erwerb v. Grundst. u. Gebäuden	0	0	0	0	0	0	0	0	0	0	0	0	0
8	- Auszahlungen für Baumaßnahmen	0	0	0	0	0	0	0	0	0	0	0	0	0
9	- Ausz. Erwerb v. bewegl. Anlageverm.	0	0	0	0	0	0	0	0	0	0	0	0	0
10	- Ausz. f.d. Erwerb von Finanzanlagen	0	0	0	0	0	0	0	0	0	0	0	0	0
11	- Ausz. von aktivierbaren Zuwendungen	0	-166.000	-148.000	0	0	0	0	0	-198.000	0	0	-166.000	-512.000
12	- Sonstige Investitionsauszahlungen	0	0	0	0	0	0	0	0	0	0	0	0	0
13	= <b>Auszahlungen a. Investitionstätigkeit</b>	0	-166.000	-148.000	0	0	0	0	0	-198.000	0	0	-166.000	-512.000
14	= <b>Saldo aus Investitionstätigkeit</b>	0	-33.200	-29.600	0	0	0	0	0	-39.600	0	0	-33.200	-102.400

lfd. Nr.	Teilfinanzplan B. Planung einzelner Investitionsmaßnahmen  Einzahlungs- und Auszahlungsarten	Ergebnis 2020	Ansatz 2021	Ansatz 2022	VE 2022	VE 2022 wirksam in 2023	VE 2022 wirksam in 2024	VE 2022 wirksam in 2025	VE 2022 wirksam in 2026	Planung 2023	Planung 2024	Planung 2025	Bisher bereit- gestelltes Budget	Geplante Gesamt- kosten-/ einnahmen
		EUR	EUR	EUR	EUR	EUR	EUR	EUR	EUR	EUR	EUR	EUR	EUR	EUR
		1	2	3	4	5	6	7	8	9	10	11	12	13
<b>17004920: Baumheide "Grünes Klassenzimmer" Halhof</b>														
1	Zuwend. f. Investitionsmaßnahmen	0	718.412	0	0	0	0	0	0	0	0	0	718.412	718.412
2	+ Einzahl. Veräußerung v. Sachanlagen	0	0	0	0	0	0	0	0	0	0	0	0	0
3	+ Einzahl. Veräußerung v. Finanzanlag	0	0	0	0	0	0	0	0	0	0	0	0	0
4	+ Einzahl. a. Beiträgen u.ä. Entgelten	0	0	0	0	0	0	0	0	0	0	0	0	0
5	+ Sonstige Investitionseinzahlungen	0	0	0	0	0	0	0	0	0	0	0	0	0
6	= <b>Einzahlungen a. Investitionstätigkeit</b>	0	718.412	0	0	0	0	0	0	0	0	0	718.412	718.412
7	- Ausz. Erwerb v. Grundst. u. Gebäuden	0	0	0	0	0	0	0	0	0	0	0	0	0
8	- Auszahlungen für Baumaßnahmen	0	0	0	0	0	0	0	0	0	0	0	0	0
9	- Ausz. Erwerb v. bewegl. Anlageverm.	0	0	0	0	0	0	0	0	0	0	0	0	0
10	- Ausz. f.d. Erwerb von Finanzanlagen	0	0	0	0	0	0	0	0	0	0	0	0	0
11	- Ausz. von aktivierbaren Zuwendungen	0	-798.235	0	0	0	0	0	0	0	0	0	-798.235	-798.235
12	- Sonstige Investitionsauszahlungen	0	0	0	0	0	0	0	0	0	0	0	0	0
13	= <b>Auszahlungen a. Investitionstätigkeit</b>	0	-798.235	0	0	0	0	0	0	0	0	0	-798.235	-798.235
14	= <b>Saldo aus Investitionstätigkeit</b>	0	-79.823	0	0	0	0	0	0	0	0	0	-79.823	-79.823



Ifd. Nr.	Teilfinanzplan B. Planung einzelner Investitionsmaßnahmen  Einzahlungs- und Auszahlungsarten	Ergebnis 2020	Ansatz 2021	Ansatz 2022	VE 2022	VE 2022 wirksam in 2023	VE 2022 wirksam in 2024	VE 2022 wirksam in 2025	VE 2022 wirksam in 2026	Planung 2023	Planung 2024	Planung 2025	Bisher bereit- gestelltes Budget	Geplante Gesamt- kosten-/ einnahmen
		EUR	EUR	EUR	EUR	EUR	EUR	EUR	EUR	EUR	EUR	EUR	EUR	EUR
		1	2	3	4	5	6	7	8	9	10	11	12	13
<b>17004999: Fortschr. INSEK "WissensWerkStadt"</b>														
1	Zuwend. f. Investitionsmaßnahmen	18.968	390.522	1.474.830	0	0	0	0	0	0	0	0	409.490	1.884.320
2	+ Einzahl. Veräußerung v. Sachanlagen	0	0	0	0	0	0	0	0	0	0	0	0	0
3	+ Einzahl. Veräußerung v. Finanzanlag	0	0	0	0	0	0	0	0	0	0	0	0	0
4	+ Einzahl. a. Beiträgen u.ä. Entgelten	0	0	0	0	0	0	0	0	0	0	0	0	0
5	+ Sonstige Investitionseinzahlungen	0	0	0	0	0	0	0	0	0	0	0	0	0
6	= <b>Einzahlungen a. Investitionstätigkeit</b>	<b>18.968</b>	<b>390.522</b>	<b>1.474.830</b>	<b>0</b>	<b>0</b>	<b>0</b>	<b>0</b>	<b>0</b>	<b>0</b>	<b>0</b>	<b>0</b>	<b>409.490</b>	<b>1.884.320</b>
7	- Ausz. Erwerb v. Grundst. u. Gebäuden	0	0	0	0	0	0	0	0	0	0	0	0	0
8	- Auszahlungen für Baumaßnahmen	0	0	0	0	0	0	0	0	0	0	0	0	0
9	- Ausz. Erwerb v. bewegl. Anlageverm.	0	0	0	0	0	0	0	0	0	0	0	0	0
10	- Ausz. f.d. Erwerb von Finanzanlagen	0	0	0	0	0	0	0	0	0	0	0	0	0
11	- Ausz. von aktivierbaren Zuwendungen	0	-759.000	-1.638.700	0	0	0	0	0	0	0	0	-759.000	-2.397.700
12	- Sonstige Investitionsauszahlungen	0	0	0	0	0	0	0	0	0	0	0	0	0
13	= <b>Auszahlungen a. Investitionstätigkeit</b>	<b>0</b>	<b>-759.000</b>	<b>-1.638.700</b>	<b>0</b>	<b>0</b>	<b>0</b>	<b>0</b>	<b>0</b>	<b>0</b>	<b>0</b>	<b>0</b>	<b>-759.000</b>	<b>-2.397.700</b>
14	= <b>Saldo aus Investitionstätigkeit</b>	<b>18.968</b>	<b>-368.478</b>	<b>-163.870</b>	<b>0</b>	<b>0</b>	<b>0</b>	<b>0</b>	<b>0</b>	<b>0</b>	<b>0</b>	<b>0</b>	<b>-349.510</b>	<b>-513.380</b>

Haushaltsplan 2022

Ifd. Nr.	Teilfinanzplan B. Planung einzelner Investitionsmaßnahmen  Einzahlungs- und Auszahlungsarten	Ergebnis 2020	Ansatz 2021	Ansatz 2022	VE 2022	VE 2022 wirksam in 2023	VE 2022 wirksam in 2024	VE 2022 wirksam in 2025	VE 2022 wirksam in 2026	Planung 2023	Planung 2024	Planung 2025	Bisher bereit- gestelltes Budget	Geplante Gesamt- kosten-/ einnahmen
		EUR	EUR	EUR	EUR	EUR	EUR	EUR	EUR	EUR	EUR	EUR	EUR	EUR
		1	2	3	4	5	6	7	8	9	10	11	12	13
<b>17005548: Fassadenprogr. Maßnahmen RJ 2022</b>														
1	Zuwend. f. Investitionsmaßnahmen	0	0	80.000	0	0	0	0	0	0	0	0	0	80.000
2	+ Einzahl. Veräußerung v. Sachanlagen	0	0	0	0	0	0	0	0	0	0	0	0	0
3	+ Einzahl. Veräußerung v. Finanzanlag	0	0	0	0	0	0	0	0	0	0	0	0	0
4	+ Einzahl. a. Beiträgen u.ä. Entgelten	0	0	0	0	0	0	0	0	0	0	0	0	0
5	+ Sonstige Investitionseinzahlungen	0	0	0	0	0	0	0	0	0	0	0	0	0
6	<b>= Einzahlungen a. Investitionstätigkeit</b>	<b>0</b>	<b>0</b>	<b>80.000</b>	<b>0</b>	<b>0</b>	<b>0</b>	<b>0</b>	<b>0</b>	<b>0</b>	<b>0</b>	<b>0</b>	<b>0</b>	<b>80.000</b>
7	- Ausz. Erwerb v. Grundst. u. Gebäuden	0	0	0	0	0	0	0	0	0	0	0	0	0
8	- Auszahlungen für Baumaßnahmen	0	0	0	0	0	0	0	0	0	0	0	0	0
9	- Ausz. Erwerb v. bewegl. Anlageverm.	0	0	0	0	0	0	0	0	0	0	0	0	0
10	- Ausz. f.d. Erwerb von Finanzanlagen	0	0	0	0	0	0	0	0	0	0	0	0	0
11	- Ausz. von aktivierbaren Zuwendungen	0	0	-100.000	0	0	0	0	0	0	0	0	0	-100.000
12	- Sonstige Investitionsauszahlungen	0	0	0	0	0	0	0	0	0	0	0	0	0
13	<b>= Auszahlungen a. Investitionstätigkeit</b>	<b>0</b>	<b>0</b>	<b>-100.000</b>	<b>0</b>	<b>0</b>	<b>0</b>	<b>0</b>	<b>0</b>	<b>0</b>	<b>0</b>	<b>0</b>	<b>0</b>	<b>-100.000</b>
14	<b>= Saldo aus Investitionstätigkeit</b>	<b>0</b>	<b>0</b>	<b>-20.000</b>	<b>0</b>	<b>0</b>	<b>0</b>	<b>0</b>	<b>0</b>	<b>0</b>	<b>0</b>	<b>0</b>	<b>0</b>	<b>-20.000</b>

lfd. Nr.	Teilfinanzplan B. Planung einzelner Investitionsmaßnahmen  Einzahlungs- und Auszahlungsarten	Ergebnis 2020	Ansatz 2021	Ansatz 2022	VE 2022	VE 2022 wirksam in 2023	VE 2022 wirksam in 2024	VE 2022 wirksam in 2025	VE 2022 wirksam in 2026	Planung 2023	Planung 2024	Planung 2025	Bisher bereit- gestelltes Budget	Geplante Gesamt- kosten-/ einnahmen
		EUR	EUR	EUR	EUR	EUR	EUR	EUR	EUR	EUR	EUR	EUR	EUR	EUR
		1	2	3	4	5	6	7	8	9	10	11	12	13
<b>17005550: Wohnumfeldverb. Teichsheide/Steubenstr.</b>														
1	Zuwend. f. Investitionsmaßnahmen	0	160.000	0	0	0	0	0	0	160.000	200.000	0	160.000	520.000
2	+ Einzahl. Veräußerung v. Sachanlagen	0	0	0	0	0	0	0	0	0	0	0	0	0
3	+ Einzahl. Veräußerung v. Finanzanlag	0	0	0	0	0	0	0	0	0	0	0	0	0
4	+ Einzahl. a. Beiträgen u.ä. Entgelten	0	0	0	0	0	0	0	0	0	0	0	0	0
5	+ Sonstige Investitionseinzahlungen	0	0	0	0	0	0	0	0	0	0	0	0	0
6	<b>= Einzahlungen a. Investitionstätigkeit</b>	<b>0</b>	<b>160.000</b>	<b>0</b>	<b>0</b>	<b>0</b>	<b>0</b>	<b>0</b>	<b>0</b>	<b>160.000</b>	<b>200.000</b>	<b>0</b>	<b>160.000</b>	<b>520.000</b>
7	- Ausz. Erwerb v. Grundst. u. Gebäuden	0	0	0	0	0	0	0	0	0	0	0	0	0
8	- Auszahlungen für Baumaßnahmen	0	0	0	0	0	0	0	0	0	0	0	0	0
9	- Ausz. Erwerb v. bewegl. Anlageverm.	0	0	0	0	0	0	0	0	0	0	0	0	0
10	- Ausz. f.d. Erwerb von Finanzanlagen	0	0	0	0	0	0	0	0	0	0	0	0	0
11	- Ausz. von aktivierbaren Zuwendungen	0	-200.000	0	0	0	0	0	0	-200.000	-250.000	0	-200.000	-650.000
12	- Sonstige Investitionsauszahlungen	0	0	0	0	0	0	0	0	0	0	0	0	0
13	<b>= Auszahlungen a. Investitionstätigkeit</b>	<b>0</b>	<b>-200.000</b>	<b>0</b>	<b>0</b>	<b>0</b>	<b>0</b>	<b>0</b>	<b>0</b>	<b>-200.000</b>	<b>-250.000</b>	<b>0</b>	<b>-200.000</b>	<b>-650.000</b>
14	<b>= Saldo aus Investitionstätigkeit</b>	<b>0</b>	<b>-40.000</b>	<b>0</b>	<b>0</b>	<b>0</b>	<b>0</b>	<b>0</b>	<b>0</b>	<b>-40.000</b>	<b>-50.000</b>	<b>0</b>	<b>-40.000</b>	<b>-130.000</b>

lfd. Nr.	Teilfinanzplan B. Planung einzelner Investitionsmaßnahmen  Einzahlungs- und Auszahlungsarten	Ergebnis 2020	Ansatz 2021	Ansatz 2022	VE 2022	VE 2022 wirksam in 2023	VE 2022 wirksam in 2024	VE 2022 wirksam in 2025	VE 2022 wirksam in 2026	Planung 2023	Planung 2024	Planung 2025	Bisher bereit- gestelltes Budget	Geplante Gesamt- kosten-/ einnahmen
		EUR	EUR	EUR	EUR	EUR	EUR	EUR	EUR	EUR	EUR	EUR	EUR	EUR
		1	2	3	4	5	6	7	8	9	10	11	12	13
<b>17005551: Wohnumfeldverb. Wichernstraße Wohnumfeld</b>														
1	Zuwend. f. Investitionsmaßnahmen	0	160.000	160.000	0	0	0	0	0	200.000	0	0	160.000	520.000
2	+ Einzahl. Veräußerung v. Sachanlagen	0	0	0	0	0	0	0	0	0	0	0	0	0
3	+ Einzahl. Veräußerung v. Finanzanlag	0	0	0	0	0	0	0	0	0	0	0	0	0
4	+ Einzahl. a. Beiträgen u.ä. Entgelten	0	0	0	0	0	0	0	0	0	0	0	0	0
5	+ Sonstige Investitionseinzahlungen	0	0	0	0	0	0	0	0	0	0	0	0	0
6	= <b>Einzahlungen a. Investitionstätigkeit</b>	0	160.000	160.000	0	0	0	0	0	200.000	0	0	160.000	520.000
7	- Ausz. Erwerb v. Grundst. u. Gebäuden	0	0	0	0	0	0	0	0	0	0	0	0	0
8	- Auszahlungen für Baumaßnahmen	0	0	0	0	0	0	0	0	0	0	0	0	0
9	- Ausz. Erwerb v. bewegl. Anlageverm.	0	0	0	0	0	0	0	0	0	0	0	0	0
10	- Ausz. f.d. Erwerb von Finanzanlagen	0	0	0	0	0	0	0	0	0	0	0	0	0
11	- Ausz. von aktivierbaren Zuwendungen	0	-200.000	-200.000	0	0	0	0	0	-250.000	0	0	-200.000	-650.000
12	- Sonstige Investitionsauszahlungen	0	0	0	0	0	0	0	0	0	0	0	0	0
13	= <b>Auszahlungen a. Investitionstätigkeit</b>	0	-200.000	-200.000	0	0	0	0	0	-250.000	0	0	-200.000	-650.000
14	= <b>Saldo aus Investitionstätigkeit</b>	0	-40.000	-40.000	0	0	0	0	0	-50.000	0	0	-40.000	-130.000

lfd. Nr.	Teilfinanzplan B. Planung einzelner Investitionsmaßnahmen  Einzahlungs- und Auszahlungsarten	Ergebnis 2020	Ansatz 2021	Ansatz 2022	VE 2022	VE 2022 wirksam in 2023	VE 2022 wirksam in 2024	VE 2022 wirksam in 2025	VE 2022 wirksam in 2026	Planung 2023	Planung 2024	Planung 2025	Bisher bereit- gestelltes Budget	Geplante Gesamt- kosten-/ einnahmen
		EUR	EUR	EUR	EUR	EUR	EUR	EUR	EUR	EUR	EUR	EUR	EUR	EUR
		1	2	3	4	5	6	7	8	9	10	11	12	13
<b>1700552: Neugestaltung Josefstraße/Bildungscampus</b>														
1	Zuwend. f. Investitionsmaßnahmen	0	381.000	192.000	0	0	0	0	0	192.000	0	0	381.000	765.000
2	+ Einzahl. Veräußerung v. Sachanlagen	0	0	0	0	0	0	0	0	0	0	0	0	0
3	+ Einzahl. Veräußerung v. Finanzanlag	0	0	0	0	0	0	0	0	0	0	0	0	0
4	+ Einzahl. a. Beiträgen u.ä. Entgelten	0	0	0	0	0	0	0	0	0	0	0	0	0
5	+ Sonstige Investitionseinzahlungen	0	0	0	0	0	0	0	0	0	0	0	0	0
6	= <b>Einzahlungen a. Investitionstätigkeit</b>	0	381.000	192.000	0	0	0	0	0	192.000	0	0	381.000	765.000
7	- Ausz. Erwerb v. Grundst. u. Gebäuden	0	0	0	0	0	0	0	0	0	0	0	0	0
8	- Auszahlungen für Baumaßnahmen	0	-480.000	-240.000	0	0	0	0	0	-240.000	0	0	-480.000	-960.000
9	- Ausz. Erwerb v. bewegl. Anlageverm.	0	0	0	0	0	0	0	0	0	0	0	0	0
10	- Ausz. f.d. Erwerb von Finanzanlagen	0	0	0	0	0	0	0	0	0	0	0	0	0
11	- Ausz. von aktivierbaren Zuwendungen	0	0	0	0	0	0	0	0	0	0	0	0	0
12	- Sonstige Investitionsauszahlungen	0	0	0	0	0	0	0	0	0	0	0	0	0
13	= <b>Auszahlungen a. Investitionstätigkeit</b>	0	-480.000	-240.000	0	0	0	0	0	-240.000	0	0	-480.000	-960.000
14	= <b>Saldo aus Investitionstätigkeit</b>	0	-99.000	-48.000	0	0	0	0	0	-48.000	0	0	-99.000	-195.000

Ifd. Nr.	Teilfinanzplan B. Planung einzelner Investitionsmaßnahmen  Einzahlungs- und Auszahlungsarten	Ergebnis 2020	Ansatz 2021	Ansatz 2022	VE 2022	VE 2022 wirksam in 2023	VE 2022 wirksam in 2024	VE 2022 wirksam in 2025	VE 2022 wirksam in 2026	Planung 2023	Planung 2024	Planung 2025	Bisher bereit- gestelltes Budget	Geplante Gesamt- kosten-/ einnahmen
		EUR	EUR	EUR	EUR	EUR	EUR	EUR	EUR	EUR	EUR	EUR	EUR	EUR
		1	2	3	4	5	6	7	8	9	10	11	12	13
<b>17005554: Wohnumfeldverb. Hochhäuser Vonovia</b>														
1	Zuwend. f. Investitionsmaßnahmen	0	200.000	0	0	0	0	0	0	133.600	697.752	697.752	200.000	1.729.104
2	+ Einzahl. Veräußerung v. Sachanlagen	0	0	0	0	0	0	0	0	0	0	0	0	0
3	+ Einzahl. Veräußerung v. Finanzanlag	0	0	0	0	0	0	0	0	0	0	0	0	0
4	+ Einzahl. a. Beiträgen u.ä. Entgelten	0	0	0	0	0	0	0	0	0	0	0	0	0
5	+ Sonstige Investitionseinzahlungen	0	0	0	0	0	0	0	0	0	0	0	0	0
6	= <b>Einzahlungen a. Investitionstätigkeit</b>	<b>0</b>	<b>200.000</b>	<b>0</b>	<b>0</b>	<b>0</b>	<b>0</b>	<b>0</b>	<b>0</b>	<b>133.600</b>	<b>697.752</b>	<b>697.752</b>	<b>200.000</b>	<b>1.729.104</b>
7	- Ausz. Erwerb v. Grundst. u. Gebäuden	0	0	0	0	0	0	0	0	0	0	0	0	0
8	- Auszahlungen für Baumaßnahmen	0	0	0	0	0	0	0	0	0	0	0	0	0
9	- Ausz. Erwerb v. bewegl. Anlageverm.	0	0	0	0	0	0	0	0	0	0	0	0	0
10	- Ausz. f.d. Erwerb von Finanzanlagen	0	0	0	0	0	0	0	0	0	0	0	0	0
11	- Ausz. von aktivierbaren Zuwendungen	0	-250.000	0	0	0	0	0	0	-167.000	-872.190	-872.190	-250.000	-2.161.380
12	- Sonstige Investitionsauszahlungen	0	0	0	0	0	0	0	0	0	0	0	0	0
13	= <b>Auszahlungen a. Investitionstätigkeit</b>	<b>0</b>	<b>-250.000</b>	<b>0</b>	<b>0</b>	<b>0</b>	<b>0</b>	<b>0</b>	<b>0</b>	<b>-167.000</b>	<b>-872.190</b>	<b>-872.190</b>	<b>-250.000</b>	<b>-2.161.380</b>
14	= <b>Saldo aus Investitionstätigkeit</b>	<b>0</b>	<b>-50.000</b>	<b>0</b>	<b>0</b>	<b>0</b>	<b>0</b>	<b>0</b>	<b>0</b>	<b>-33.400</b>	<b>-174.438</b>	<b>-174.438</b>	<b>-50.000</b>	<b>-432.276</b>

Ifd. Nr.	Teilfinanzplan B. Planung einzelner Investitionsmaßnahmen  Einzahlungs- und Auszahlungsarten	Ergebnis 2020	Ansatz 2021	Ansatz 2022	VE 2022	VE 2022 wirksam in 2023	VE 2022 wirksam in 2024	VE 2022 wirksam in 2025	VE 2022 wirksam in 2026	Planung 2023	Planung 2024	Planung 2025	Bisher bereit- gestelltes Budget	Geplante Gesamt- kosten-/ einnahmen
		EUR	EUR	EUR	EUR	EUR	EUR	EUR	EUR	EUR	EUR	EUR	EUR	EUR
		1	2	3	4	5	6	7	8	9	10	11	12	13
<b>17005555: Sicherer Schulweg - Audit</b>														
1	Zuwend. f. Investitionsmaßnahmen	0	88.000	86.000	0	0	0	0	0	88.800	0	0	88.000	262.800
2	+ Einzahl. Veräußerung v. Sachanlagen	0	0	0	0	0	0	0	0	0	0	0	0	0
3	+ Einzahl. Veräußerung v. Finanzanlag	0	0	0	0	0	0	0	0	0	0	0	0	0
4	+ Einzahl. a. Beiträgen u.ä. Entgelten	0	0	0	0	0	0	0	0	0	0	0	0	0
5	+ Sonstige Investitionseinzahlungen	0	0	0	0	0	0	0	0	0	0	0	0	0
6	= <b>Einzahlungen a. Investitionstätigkeit</b>	<b>0</b>	<b>88.000</b>	<b>86.000</b>	<b>0</b>	<b>0</b>	<b>0</b>	<b>0</b>	<b>0</b>	<b>88.800</b>	<b>0</b>	<b>0</b>	<b>88.000</b>	<b>262.800</b>
7	- Ausz. Erwerb v. Grundst. u. Gebäuden	0	0	0	0	0	0	0	0	0	0	0	0	0
8	- Auszahlungen für Baumaßnahmen	0	-110.000	-107.500	0	0	0	0	0	-111.000	0	0	-110.000	-328.500
9	- Ausz. Erwerb v. bewegl. Anlageverm.	0	0	0	0	0	0	0	0	0	0	0	0	0
10	- Ausz. f.d. Erwerb von Finanzanlagen	0	0	0	0	0	0	0	0	0	0	0	0	0
11	- Ausz. von aktivierbaren Zuwendungen	0	0	0	0	0	0	0	0	0	0	0	0	0
12	- Sonstige Investitionsauszahlungen	0	0	0	0	0	0	0	0	0	0	0	0	0
13	= <b>Auszahlungen a. Investitionstätigkeit</b>	<b>0</b>	<b>-110.000</b>	<b>-107.500</b>	<b>0</b>	<b>0</b>	<b>0</b>	<b>0</b>	<b>0</b>	<b>-111.000</b>	<b>0</b>	<b>0</b>	<b>-110.000</b>	<b>-328.500</b>
14	= <b>Saldo aus Investitionstätigkeit</b>	<b>0</b>	<b>-22.000</b>	<b>-21.500</b>	<b>0</b>	<b>0</b>	<b>0</b>	<b>0</b>	<b>0</b>	<b>-22.200</b>	<b>0</b>	<b>0</b>	<b>-22.000</b>	<b>-65.700</b>

Ifd. Nr.	Teilfinanzplan B. Planung einzelner Investitionsmaßnahmen  Einzahlungs- und Auszahlungsarten	Ergebnis 2020	Ansatz 2021	Ansatz 2022	VE 2022	VE 2022 wirksam in 2023	VE 2022 wirksam in 2024	VE 2022 wirksam in 2025	VE 2022 wirksam in 2026	Planung 2023	Planung 2024	Planung 2025	Bisher bereit- gestelltes Budget	Geplante Gesamt- kosten-/ einnahmen
		EUR	EUR	EUR	EUR	EUR	EUR	EUR	EUR	EUR	EUR	EUR	EUR	EUR
		1	2	3	4	5	6	7	8	9	10	11	12	13
<b>17005556: Investitionspakt Soz.Integr. im Quartier</b>														
1	Zuwend. f. Investitionsmaßnahmen	0	180.000	0	0	0	0	0	0	0	0	0	180.000	180.000
2	+ Einzahl. Veräußerung v. Sachanlagen	0	0	0	0	0	0	0	0	0	0	0	0	0
3	+ Einzahl. Veräußerung v. Finanzanlag	0	0	0	0	0	0	0	0	0	0	0	0	0
4	+ Einzahl. a. Beiträgen u.ä. Entgelten	0	0	0	0	0	0	0	0	0	0	0	0	0
5	+ Sonstige Investitionseinzahlungen	0	0	0	0	0	0	0	0	0	0	0	0	0
6	<b>= Einzahlungen a. Investitionstätigkeit</b>	<b>0</b>	<b>180.000</b>	<b>0</b>	<b>0</b>	<b>0</b>	<b>0</b>	<b>0</b>	<b>0</b>	<b>0</b>	<b>0</b>	<b>0</b>	<b>180.000</b>	<b>180.000</b>
7	- Ausz. Erwerb v. Grundst. u.Gebäuden	0	0	0	0	0	0	0	0	0	0	0	0	0
8	- Auszahlungen für Baumaßnahmen	0	0	0	0	0	0	0	0	0	0	0	0	0
9	- Ausz. Erwerb v. bewegl. Anlageverm.	0	0	0	0	0	0	0	0	0	0	0	0	0
10	- Ausz. f.d. Erwerb von Finanzanlagen	0	0	0	0	0	0	0	0	0	0	0	0	0
11	- Ausz. von aktivierbaren Zuwendungen	0	-200.000	0	0	0	0	0	0	0	0	0	-200.000	-200.000
12	- Sonstige Investitionsauszahlungen	0	0	0	0	0	0	0	0	0	0	0	0	0
13	<b>= Auszahlungen a. Investitionstätigkeit</b>	<b>0</b>	<b>-200.000</b>	<b>0</b>	<b>0</b>	<b>0</b>	<b>0</b>	<b>0</b>	<b>0</b>	<b>0</b>	<b>0</b>	<b>0</b>	<b>-200.000</b>	<b>-200.000</b>
14	<b>= Saldo aus Investitionstätigkeit</b>	<b>0</b>	<b>-20.000</b>	<b>0</b>	<b>0</b>	<b>0</b>	<b>0</b>	<b>0</b>	<b>0</b>	<b>0</b>	<b>0</b>	<b>0</b>	<b>-20.000</b>	<b>-20.000</b>



Ifd. Nr.	Teilfinanzplan B. Planung einzelner Investitionsmaßnahmen  Einzahlungs- und Auszahlungsarten	Ergebnis 2020	Ansatz 2021	Ansatz 2022	VE 2022	VE 2022 wirksam in 2023	VE 2022 wirksam in 2024	VE 2022 wirksam in 2025	VE 2022 wirksam in 2026	Planung 2023	Planung 2024	Planung 2025	Bisher bereit- gestelltes Budget	Geplante Gesamt- kosten-/ einnahmen
		EUR	EUR	EUR	EUR	EUR	EUR	EUR	EUR	EUR	EUR	EUR	EUR	EUR
		1	2	3	4	5	6	7	8	9	10	11	12	13
<b>1700557: Stadtbau/Soziale Stadt Baumheide</b>														
1	Zuwend. f. Investitionsmaßnahmen	0	0	0	0	0	0	0	0	400.000	400.000	400.000	0	1.200.000
2	+ Einzahl. Veräußerung v. Sachanlagen	0	0	0	0	0	0	0	0	0	0	0	0	0
3	+ Einzahl. Veräußerung v. Finanzanlag	0	0	0	0	0	0	0	0	0	0	0	0	0
4	+ Einzahl. a. Beiträgen u.ä. Entgelten	0	0	0	0	0	0	0	0	0	0	0	0	0
5	+ Sonstige Investitionseinzahlungen	0	0	0	0	0	0	0	0	0	0	0	0	0
6	= <b>Einzahlungen a. Investitionstätigkeit</b>	<b>0</b>	<b>0</b>	<b>0</b>	<b>0</b>	<b>0</b>	<b>0</b>	<b>0</b>	<b>0</b>	<b>400.000</b>	<b>400.000</b>	<b>400.000</b>	<b>0</b>	<b>1.200.000</b>
7	- Ausz. Erwerb v. Grundst. u. Gebäuden	0	0	0	0	0	0	0	0	0	0	0	0	0
8	- Auszahlungen für Baumaßnahmen	0	0	0	0	0	0	0	0	-500.000	-500.000	-500.000	0	-1.500.000
9	- Ausz. Erwerb v. bewegl. Anlageverm.	0	0	0	0	0	0	0	0	0	0	0	0	0
10	- Ausz. f.d. Erwerb von Finanzanlagen	0	0	0	0	0	0	0	0	0	0	0	0	0
11	- Ausz. von aktivierbaren Zuwendungen	0	0	0	0	0	0	0	0	0	0	0	0	0
12	- Sonstige Investitionsauszahlungen	0	0	0	0	0	0	0	0	0	0	0	0	0
13	= <b>Auszahlungen a. Investitionstätigkeit</b>	<b>0</b>	<b>0</b>	<b>0</b>	<b>0</b>	<b>0</b>	<b>0</b>	<b>0</b>	<b>0</b>	<b>-500.000</b>	<b>-500.000</b>	<b>-500.000</b>	<b>0</b>	<b>-1.500.000</b>
14	= <b>Saldo aus Investitionstätigkeit</b>	<b>0</b>	<b>0</b>	<b>0</b>	<b>0</b>	<b>0</b>	<b>0</b>	<b>0</b>	<b>0</b>	<b>-100.000</b>	<b>-100.000</b>	<b>-100.000</b>	<b>0</b>	<b>-300.000</b>

Ifd. Nr.	Teilfinanzplan B. Planung einzelner Investitionsmaßnahmen  Einzahlungs- und Auszahlungsarten	Ergebnis 2020	Ansatz 2021	Ansatz 2022	VE 2022	VE 2022 wirksam in 2023	VE 2022 wirksam in 2024	VE 2022 wirksam in 2025	VE 2022 wirksam in 2026	Planung 2023	Planung 2024	Planung 2025	Bisher bereit- gestelltes Budget	Geplante Gesamt- kosten-/ einnahmen
		EUR	EUR	EUR	EUR	EUR	EUR	EUR	EUR	EUR	EUR	EUR	EUR	EUR
		1	2	3	4	5	6	7	8	9	10	11	12	13
<b>17005561: Baumheide - "Förderung Nahmobilität"</b>														
1	Zuwend. f. Investitionsmaßnahmen	0	80.000	40.000	0	0	0	0	0	120.000	0	0	80.000	240.000
2	+ Einzahl. Veräußerung v. Sachanlagen	0	0	0	0	0	0	0	0	0	0	0	0	0
3	+ Einzahl. Veräußerung v. Finanzanlag	0	0	0	0	0	0	0	0	0	0	0	0	0
4	+ Einzahl. a. Beiträgen u.ä. Entgelten	0	0	0	0	0	0	0	0	0	0	0	0	0
5	+ Sonstige Investitionseinzahlungen	0	0	0	0	0	0	0	0	0	0	0	0	0
6	<b>= Einzahlungen a. Investitionstätigkeit</b>	<b>0</b>	<b>80.000</b>	<b>40.000</b>	<b>0</b>	<b>0</b>	<b>0</b>	<b>0</b>	<b>0</b>	<b>120.000</b>	<b>0</b>	<b>0</b>	<b>80.000</b>	<b>240.000</b>
7	- Ausz. Erwerb v. Grundst. u. Gebäuden	0	0	0	0	0	0	0	0	0	0	0	0	0
8	- Auszahlungen für Baumaßnahmen	0	-100.000	-50.000	0	0	0	0	0	-150.000	0	0	-100.000	-300.000
9	- Ausz. Erwerb v. bewegl. Anlageverm.	0	0	0	0	0	0	0	0	0	0	0	0	0
10	- Ausz. f.d. Erwerb von Finanzanlagen	0	0	0	0	0	0	0	0	0	0	0	0	0
11	- Ausz. von aktivierbaren Zuwendungen	0	0	0	0	0	0	0	0	0	0	0	0	0
12	- Sonstige Investitionsauszahlungen	0	0	0	0	0	0	0	0	0	0	0	0	0
13	<b>= Auszahlungen a. Investitionstätigkeit</b>	<b>0</b>	<b>-100.000</b>	<b>-50.000</b>	<b>0</b>	<b>0</b>	<b>0</b>	<b>0</b>	<b>0</b>	<b>-150.000</b>	<b>0</b>	<b>0</b>	<b>-100.000</b>	<b>-300.000</b>
14	<b>= Saldo aus Investitionstätigkeit</b>	<b>0</b>	<b>-20.000</b>	<b>-10.000</b>	<b>0</b>	<b>0</b>	<b>0</b>	<b>0</b>	<b>0</b>	<b>-30.000</b>	<b>0</b>	<b>0</b>	<b>-20.000</b>	<b>-60.000</b>

lfd. Nr.	Teilfinanzplan B. Planung einzelner Investitionsmaßnahmen  Einzahlungs- und Auszahlungsarten	Ergebnis 2020	Ansatz 2021	Ansatz 2022	VE 2022	VE 2022 wirksam in 2023	VE 2022 wirksam in 2024	VE 2022 wirksam in 2025	VE 2022 wirksam in 2026	Planung 2023	Planung 2024	Planung 2025	Bisher bereit- gestelltes Budget	Geplante Gesamt- kosten-/ einnahmen
		EUR	EUR	EUR	EUR	EUR	EUR	EUR	EUR	EUR	EUR	EUR	EUR	EUR
		1	2	3	4	5	6	7	8	9	10	11	12	13
<b>17005817: FA ISB Stadtteilzentrum Oberlohmannshof</b>														
1	Zuwend. f. Investitionsmaßnahmen	0	0	0	0	0	0	0	0	0	0	0	0	0
2	+ Einzahl. Veräußerung v. Sachanlagen	0	0	0	0	0	0	0	0	0	0	0	0	0
3	+ Einzahl. Veräußerung v. Finanzanlag	0	0	0	0	0	0	0	0	0	0	0	0	0
4	+ Einzahl. a. Beiträgen u.ä. Entgelten	0	0	0	0	0	0	0	0	0	0	0	0	0
5	+ Sonstige Investitionseinzahlungen	0	0	0	0	0	0	0	0	0	0	0	0	0
<b>6</b>	<b>= Einzahlungen a. Investitionstätigkeit</b>	<b>0</b>	<b>0</b>	<b>0</b>	<b>0</b>	<b>0</b>	<b>0</b>	<b>0</b>	<b>0</b>	<b>0</b>	<b>0</b>	<b>0</b>	<b>0</b>	<b>0</b>
7	- Ausz. Erwerb v. Grundst. u. Gebäuden	0	0	0	0	0	0	0	0	0	0	0	0	0
8	- Auszahlungen für Baumaßnahmen	0	0	0	0	0	0	0	0	0	0	0	0	0
9	- Ausz. Erwerb v. bewegl. Anlageverm.	0	0	0	0	0	0	0	0	0	0	0	0	0
10	- Ausz. f.d. Erwerb von Finanzanlagen	0	0	-20.000	0	0	0	0	0	0	0	0	0	-20.000
11	- Ausz. von aktivierbaren Zuwendungen	0	0	0	0	0	0	0	0	0	0	0	0	0
12	- Sonstige Investitionsauszahlungen	0	0	0	0	0	0	0	0	0	0	0	0	0
<b>13</b>	<b>= Auszahlungen a. Investitionstätigkeit</b>	<b>0</b>	<b>0</b>	<b>-20.000</b>	<b>0</b>	<b>0</b>	<b>0</b>	<b>0</b>	<b>0</b>	<b>0</b>	<b>0</b>	<b>0</b>	<b>0</b>	<b>-20.000</b>
<b>14</b>	<b>= Saldo aus Investitionstätigkeit</b>	<b>0</b>	<b>0</b>	<b>-20.000</b>	<b>0</b>	<b>0</b>	<b>0</b>	<b>0</b>	<b>0</b>	<b>0</b>	<b>0</b>	<b>0</b>	<b>0</b>	<b>-20.000</b>

## Haushaltsplan 2022

Ifd. Nr.	Teilfinanzplan B. Planung einzelner Investitionsmaßnahmen  Einzahlungs- und Auszahlungsarten	Ergebnis 2020	Ansatz 2021	Ansatz 2022	VE 2022	VE 2022 wirksam in 2023	VE 2022 wirksam in 2024	VE 2022 wirksam in 2025	VE 2022 wirksam in 2026	Planung 2023	Planung 2024	Planung 2025	Bisher bereit- gestelltes Budget	Geplante Gesamt- kosten-/ einnahmen
		EUR	EUR	EUR	EUR	EUR	EUR	EUR	EUR	EUR	EUR	EUR	EUR	EUR
		1	2	3	4	5	6	7	8	9	10	11	12	13
<b>17006103: Fassadenprogramm Maßn. RJ 2023</b>														
1	Zuwend. f. Investitionsmaßnahmen	0	0	0	0	0	0	0	0	80.000	0	0	0	80.000
2	+ Einzahl. Veräußerung v. Sachanlagen	0	0	0	0	0	0	0	0	0	0	0	0	0
3	+ Einzahl. Veräußerung v. Finanzanlag	0	0	0	0	0	0	0	0	0	0	0	0	0
4	+ Einzahl. a. Beiträgen u.ä. Entgelten	0	0	0	0	0	0	0	0	0	0	0	0	0
5	+ Sonstige Investitionseinzahlungen	0	0	0	0	0	0	0	0	0	0	0	0	0
6	<b>= Einzahlungen a. Investitionstätigkeit</b>	<b>0</b>	<b>0</b>	<b>0</b>	<b>0</b>	<b>0</b>	<b>0</b>	<b>0</b>	<b>0</b>	<b>80.000</b>	<b>0</b>	<b>0</b>	<b>0</b>	<b>80.000</b>
7	- Ausz. Erwerb v. Grundst. u. Gebäuden	0	0	0	0	0	0	0	0	0	0	0	0	0
8	- Auszahlungen für Baumaßnahmen	0	0	0	0	0	0	0	0	0	0	0	0	0
9	- Ausz. Erwerb v. bewegl. Anlageverm.	0	0	0	0	0	0	0	0	0	0	0	0	0
10	- Ausz. f.d. Erwerb von Finanzanlagen	0	0	0	0	0	0	0	0	0	0	0	0	0
11	- Ausz. von aktivierbaren Zuwendungen	0	0	0	0	0	0	0	0	-100.000	0	0	0	-100.000
12	- Sonstige Investitionsauszahlungen	0	0	0	0	0	0	0	0	0	0	0	0	0
13	<b>= Auszahlungen a. Investitionstätigkeit</b>	<b>0</b>	<b>0</b>	<b>0</b>	<b>0</b>	<b>0</b>	<b>0</b>	<b>0</b>	<b>0</b>	<b>-100.000</b>	<b>0</b>	<b>0</b>	<b>0</b>	<b>-100.000</b>
14	<b>= Saldo aus Investitionstätigkeit</b>	<b>0</b>	<b>0</b>	<b>0</b>	<b>0</b>	<b>0</b>	<b>0</b>	<b>0</b>	<b>0</b>	<b>-20.000</b>	<b>0</b>	<b>0</b>	<b>0</b>	<b>-20.000</b>

Ifd. Nr.	Teilfinanzplan B. Planung einzelner Investitionsmaßnahmen  Einzahlungs- und Auszahlungsarten	Ergebnis 2020	Ansatz 2021	Ansatz 2022	VE 2022	VE 2022 wirksam in 2023	VE 2022 wirksam in 2024	VE 2022 wirksam in 2025	VE 2022 wirksam in 2026	Planung 2023	Planung 2024	Planung 2025	Bisher bereit- gestelltes Budget	Geplante Gesamt- kosten-/ einnahmen
		EUR	EUR	EUR	EUR	EUR	EUR	EUR	EUR	EUR	EUR	EUR	EUR	EUR
		1	2	3	4	5	6	7	8	9	10	11	12	13
<b>17006104: Fassadenprogramm Maßn. RJ 2024</b>														
1	Zuwend. f. Investitionsmaßnahmen	0	0	0	0	0	0	0	0	0	80.000	0	0	80.000
2	+ Einzahl. Veräußerung v. Sachanlagen	0	0	0	0	0	0	0	0	0	0	0	0	0
3	+ Einzahl. Veräußerung v. Finanzanlag	0	0	0	0	0	0	0	0	0	0	0	0	0
4	+ Einzahl. a. Beiträgen u.ä. Entgelten	0	0	0	0	0	0	0	0	0	0	0	0	0
5	+ Sonstige Investitionseinzahlungen	0	0	0	0	0	0	0	0	0	0	0	0	0
6	<b>= Einzahlungen a. Investitionstätigkeit</b>	<b>0</b>	<b>0</b>	<b>0</b>	<b>0</b>	<b>0</b>	<b>0</b>	<b>0</b>	<b>0</b>	<b>0</b>	<b>80.000</b>	<b>0</b>	<b>0</b>	<b>80.000</b>
7	- Ausz. Erwerb v. Grundst. u. Gebäuden	0	0	0	0	0	0	0	0	0	0	0	0	0
8	- Auszahlungen für Baumaßnahmen	0	0	0	0	0	0	0	0	0	0	0	0	0
9	- Ausz. Erwerb v. bewegl. Anlageverm.	0	0	0	0	0	0	0	0	0	0	0	0	0
10	- Ausz. f.d. Erwerb von Finanzanlagen	0	0	0	0	0	0	0	0	0	0	0	0	0
11	- Ausz. von aktivierbaren Zuwendungen	0	0	0	0	0	0	0	0	0	-100.000	0	0	-100.000
12	- Sonstige Investitionsauszahlungen	0	0	0	0	0	0	0	0	0	0	0	0	0
13	<b>= Auszahlungen a. Investitionstätigkeit</b>	<b>0</b>	<b>0</b>	<b>0</b>	<b>0</b>	<b>0</b>	<b>0</b>	<b>0</b>	<b>0</b>	<b>0</b>	<b>-100.000</b>	<b>0</b>	<b>0</b>	<b>-100.000</b>
14	<b>= Saldo aus Investitionstätigkeit</b>	<b>0</b>	<b>0</b>	<b>0</b>	<b>0</b>	<b>0</b>	<b>0</b>	<b>0</b>	<b>0</b>	<b>0</b>	<b>-20.000</b>	<b>0</b>	<b>0</b>	<b>-20.000</b>

Ifd. Nr.	Teilfinanzplan B. Planung einzelner Investitionsmaßnahmen  Einzahlungs- und Auszahlungsarten	Ergebnis 2020	Ansatz 2021	Ansatz 2022	VE 2022	VE 2022 wirksam in 2023	VE 2022 wirksam in 2024	VE 2022 wirksam in 2025	VE 2022 wirksam in 2026	Planung 2023	Planung 2024	Planung 2025	Bisher bereit- gestelltes Budget	Geplante Gesamt- kosten-/ einnahmen
		EUR	EUR	EUR	EUR	EUR	EUR	EUR	EUR	EUR	EUR	EUR	EUR	EUR
		1	2	3	4	5	6	7	8	9	10	11	12	13
<b>17006105: Fassadenprogramm Maßn. RJ 2025</b>														
1	Zuwend. f. Investitionsmaßnahmen	0	0	0	0	0	0	0	0	0	0	80.000	0	80.000
2	+ Einzahl. Veräußerung v. Sachanlagen	0	0	0	0	0	0	0	0	0	0	0	0	0
3	+ Einzahl. Veräußerung v. Finanzanlag	0	0	0	0	0	0	0	0	0	0	0	0	0
4	+ Einzahl. a. Beiträgen u.ä. Entgelten	0	0	0	0	0	0	0	0	0	0	0	0	0
5	+ Sonstige Investitionseinzahlungen	0	0	0	0	0	0	0	0	0	0	0	0	0
6	= <b>Einzahlungen a. Investitionstätigkeit</b>	<b>0</b>	<b>0</b>	<b>0</b>	<b>0</b>	<b>0</b>	<b>0</b>	<b>0</b>	<b>0</b>	<b>0</b>	<b>0</b>	<b>80.000</b>	<b>0</b>	<b>80.000</b>
7	- Ausz. Erwerb v. Grundst. u. Gebäuden	0	0	0	0	0	0	0	0	0	0	0	0	0
8	- Auszahlungen für Baumaßnahmen	0	0	0	0	0	0	0	0	0	0	0	0	0
9	- Ausz. Erwerb v. bewegl. Anlageverm.	0	0	0	0	0	0	0	0	0	0	0	0	0
10	- Ausz. f.d. Erwerb von Finanzanlagen	0	0	0	0	0	0	0	0	0	0	0	0	0
11	- Ausz. von aktivierbaren Zuwendungen	0	0	0	0	0	0	0	0	0	0	-100.000	0	-100.000
12	- Sonstige Investitionsauszahlungen	0	0	0	0	0	0	0	0	0	0	0	0	0
13	= <b>Auszahlungen a. Investitionstätigkeit</b>	<b>0</b>	<b>0</b>	<b>0</b>	<b>0</b>	<b>0</b>	<b>0</b>	<b>0</b>	<b>0</b>	<b>0</b>	<b>0</b>	<b>-100.000</b>	<b>0</b>	<b>-100.000</b>
14	= <b>Saldo aus Investitionstätigkeit</b>	<b>0</b>	<b>0</b>	<b>0</b>	<b>0</b>	<b>0</b>	<b>0</b>	<b>0</b>	<b>0</b>	<b>0</b>	<b>0</b>	<b>-20.000</b>	<b>0</b>	<b>-20.000</b>

lfd. Nr.	Teilfinanzplan B. Planung einzelner Investitionsmaßnahmen  Einzahlungs- und Auszahlungsarten	Ergebnis 2020	Ansatz 2021	Ansatz 2022	VE 2022	VE 2022 wirksam in 2023	VE 2022 wirksam in 2024	VE 2022 wirksam in 2025	VE 2022 wirksam in 2026	Planung 2023	Planung 2024	Planung 2025	Bisher bereit- gestelltes Budget	Geplante Gesamt- kosten-/ einnahmen
		EUR	EUR	EUR	EUR	EUR	EUR	EUR	EUR	EUR	EUR	EUR	EUR	EUR
		1	2	3	4	5	6	7	8	9	10	11	12	13
<b>17006107: Stadtumb.W./Nördl.Inn. City-Management</b>														
1	Zuwend. f. Investitionsmaßnahmen	0	0	180.000	0	0	0	0	0	180.000	180.000	180.000	0	720.000
2	+ Einzahl. Veräußerung v. Sachanlagen	0	0	0	0	0	0	0	0	0	0	0	0	0
3	+ Einzahl. Veräußerung v. Finanzanlag	0	0	0	0	0	0	0	0	0	0	0	0	0
4	+ Einzahl. a. Beiträgen u.ä. Entgelten	0	0	0	0	0	0	0	0	0	0	0	0	0
5	+ Sonstige Investitionseinzahlungen	0	0	0	0	0	0	0	0	0	0	0	0	0
6	= <b>Einzahlungen a. Investitionstätigkeit</b>	<b>0</b>	<b>0</b>	<b>180.000</b>	<b>0</b>	<b>0</b>	<b>0</b>	<b>0</b>	<b>0</b>	<b>180.000</b>	<b>180.000</b>	<b>180.000</b>	<b>0</b>	<b>720.000</b>
7	- Ausz. Erwerb v. Grundst. u.Gebäuden	0	0	0	0	0	0	0	0	0	0	0	0	0
8	- Auszahlungen für Baumaßnahmen	0	0	-200.000	0	0	0	0	0	-200.000	-200.000	-200.000	0	-800.000
9	- Ausz. Erwerb v. bewegl. Anlageverm.	0	0	0	0	0	0	0	0	0	0	0	0	0
10	- Ausz. f.d. Erwerb von Finanzanlagen	0	0	0	0	0	0	0	0	0	0	0	0	0
11	- Ausz. von aktivierbaren Zuwendungen	0	0	0	0	0	0	0	0	0	0	0	0	0
12	- Sonstige Investitionsauszahlungen	0	0	0	0	0	0	0	0	0	0	0	0	0
13	= <b>Auszahlungen a. Investitionstätigkeit</b>	<b>0</b>	<b>0</b>	<b>-200.000</b>	<b>0</b>	<b>0</b>	<b>0</b>	<b>0</b>	<b>0</b>	<b>-200.000</b>	<b>-200.000</b>	<b>-200.000</b>	<b>0</b>	<b>-800.000</b>
14	= <b>Saldo aus Investitionstätigkeit</b>	<b>0</b>	<b>0</b>	<b>-20.000</b>	<b>0</b>	<b>0</b>	<b>0</b>	<b>0</b>	<b>0</b>	<b>-20.000</b>	<b>-20.000</b>	<b>-20.000</b>	<b>0</b>	<b>-80.000</b>

lfd. Nr.	Teilfinanzplan B. Planung einzelner Investitionsmaßnahmen  Einzahlungs- und Auszahlungsarten	Ergebnis 2020	Ansatz 2021	Ansatz 2022	VE 2022	VE 2022 wirksam in 2023	VE 2022 wirksam in 2024	VE 2022 wirksam in 2025	VE 2022 wirksam in 2026	Planung 2023	Planung 2024	Planung 2025	Bisher bereit- gestelltes Budget	Geplante Gesamt- kosten-/ einnahmen
		EUR	EUR	EUR	EUR	EUR	EUR	EUR	EUR	EUR	EUR	EUR	EUR	EUR
		1	2	3	4	5	6	7	8	9	10	11	12	13
<b>17006108: Stadttumb. W./Sennest. WUV Innstraße neu</b>														
1	Zuwend. f. Investitionsmaßnahmen	0	0	0	0	0	0	0	0	80.000	320.000	320.000	0	720.000
2	+ Einzahl. Veräußerung v. Sachanlagen	0	0	0	0	0	0	0	0	0	0	0	0	0
3	+ Einzahl. Veräußerung v. Finanzanlag	0	0	0	0	0	0	0	0	0	0	0	0	0
4	+ Einzahl. a. Beiträgen u.ä. Entgelten	0	0	0	0	0	0	0	0	0	0	0	0	0
5	+ Sonstige Investitionseinzahlungen	0	0	0	0	0	0	0	0	0	0	0	0	0
6	= <b>Einzahlungen a. Investitionstätigkeit</b>	<b>0</b>	<b>0</b>	<b>0</b>	<b>0</b>	<b>0</b>	<b>0</b>	<b>0</b>	<b>0</b>	<b>80.000</b>	<b>320.000</b>	<b>320.000</b>	<b>0</b>	<b>720.000</b>
7	- Ausz. Erwerb v. Grundst. u. Gebäuden	0	0	0	0	0	0	0	0	0	0	0	0	0
8	- Auszahlungen für Baumaßnahmen	0	0	0	0	0	0	0	0	-100.000	-400.000	-400.000	0	-900.000
9	- Ausz. Erwerb v. bewegl. Anlageverm.	0	0	0	0	0	0	0	0	0	0	0	0	0
10	- Ausz. f.d. Erwerb von Finanzanlagen	0	0	0	0	0	0	0	0	0	0	0	0	0
11	- Ausz. von aktivierbaren Zuwendungen	0	0	0	0	0	0	0	0	0	0	0	0	0
12	- Sonstige Investitionsauszahlungen	0	0	0	0	0	0	0	0	0	0	0	0	0
13	= <b>Auszahlungen a. Investitionstätigkeit</b>	<b>0</b>	<b>0</b>	<b>0</b>	<b>0</b>	<b>0</b>	<b>0</b>	<b>0</b>	<b>0</b>	<b>-100.000</b>	<b>-400.000</b>	<b>-400.000</b>	<b>0</b>	<b>-900.000</b>
14	= <b>Saldo aus Investitionstätigkeit</b>	<b>0</b>	<b>0</b>	<b>0</b>	<b>0</b>	<b>0</b>	<b>0</b>	<b>0</b>	<b>0</b>	<b>-20.000</b>	<b>-80.000</b>	<b>-80.000</b>	<b>0</b>	<b>-180.000</b>



Ifd. Nr.	Teilfinanzplan B. Planung einzelner Investitionsmaßnahmen  Einzahlungs- und Auszahlungsarten	Ergebnis 2020	Ansatz 2021	Ansatz 2022	VE 2022	VE 2022 wirksam in 2023	VE 2022 wirksam in 2024	VE 2022 wirksam in 2025	VE 2022 wirksam in 2026	Planung 2023	Planung 2024	Planung 2025	Bisher bereit- gestelltes Budget	Geplante Gesamt- kosten-/ einnahmen
		EUR	EUR	EUR	EUR	EUR	EUR	EUR	EUR	EUR	EUR	EUR	EUR	EUR
		1	2	3	4	5	6	7	8	9	10	11	12	13
<b>17006109: Quartierszentrum Kaufweg</b>														
1	Zuwend. f. Investitionsmaßnahmen	0	0	0	0	0	0	0	0	80.000	240.000	0	0	320.000
2	+ Einzahl. Veräußerung v. Sachanlagen	0	0	0	0	0	0	0	0	0	0	0	0	0
3	+ Einzahl. Veräußerung v. Finanzanlag	0	0	0	0	0	0	0	0	0	0	0	0	0
4	+ Einzahl. a. Beiträgen u.ä. Entgelten	0	0	0	0	0	0	0	0	0	0	0	0	0
5	+ Sonstige Investitionseinzahlungen	0	0	0	0	0	0	0	0	0	0	0	0	0
6	<b>= Einzahlungen a. Investitionstätigkeit</b>	<b>0</b>	<b>0</b>	<b>0</b>	<b>0</b>	<b>0</b>	<b>0</b>	<b>0</b>	<b>0</b>	<b>80.000</b>	<b>240.000</b>	<b>0</b>	<b>0</b>	<b>320.000</b>
7	- Ausz. Erwerb v. Grundst. u. Gebäuden	0	0	0	0	0	0	0	0	0	0	0	0	0
8	- Auszahlungen für Baumaßnahmen	0	0	0	0	0	0	0	0	-100.000	-300.000	0	0	-400.000
9	- Ausz. Erwerb v. bewegl. Anlageverm.	0	0	0	0	0	0	0	0	0	0	0	0	0
10	- Ausz. f.d. Erwerb von Finanzanlagen	0	0	0	0	0	0	0	0	0	0	0	0	0
11	- Ausz. von aktivierbaren Zuwendungen	0	0	0	0	0	0	0	0	0	0	0	0	0
12	- Sonstige Investitionsauszahlungen	0	0	0	0	0	0	0	0	0	0	0	0	0
13	<b>= Auszahlungen a. Investitionstätigkeit</b>	<b>0</b>	<b>0</b>	<b>0</b>	<b>0</b>	<b>0</b>	<b>0</b>	<b>0</b>	<b>0</b>	<b>-100.000</b>	<b>-300.000</b>	<b>0</b>	<b>0</b>	<b>-400.000</b>
14	<b>= Saldo aus Investitionstätigkeit</b>	<b>0</b>	<b>0</b>	<b>0</b>	<b>0</b>	<b>0</b>	<b>0</b>	<b>0</b>	<b>0</b>	<b>-20.000</b>	<b>-60.000</b>	<b>0</b>	<b>0</b>	<b>-80.000</b>

lfd. Nr.	Teilfinanzplan B. Planung einzelner Investitionsmaßnahmen  Einzahlungs- und Auszahlungsarten	Ergebnis 2020	Ansatz 2021	Ansatz 2022	VE 2022	VE 2022 wirksam in 2023	VE 2022 wirksam in 2024	VE 2022 wirksam in 2025	VE 2022 wirksam in 2026	Planung 2023	Planung 2024	Planung 2025	Bisher bereit- gestelltes Budget	Geplante Gesamt- kosten-/ einnahmen
		EUR	EUR	EUR	EUR	EUR	EUR	EUR	EUR	EUR	EUR	EUR	EUR	EUR
		1	2	3	4	5	6	7	8	9	10	11	12	13
<b>17006110: Fassadenprogramm</b>														
1	Zuwend. f. Investitionsmaßnahmen	0	0	64.000	0	0	0	0	0	64.000	64.000	64.000	0	256.000
2	+ Einzahl. Veräußerung v. Sachanlagen	0	0	0	0	0	0	0	0	0	0	0	0	0
3	+ Einzahl. Veräußerung v. Finanzanlag	0	0	0	0	0	0	0	0	0	0	0	0	0
4	+ Einzahl. a. Beiträgen u.ä. Entgelten	0	0	0	0	0	0	0	0	0	0	0	0	0
5	+ Sonstige Investitionseinzahlungen	0	0	0	0	0	0	0	0	0	0	0	0	0
6	= <b>Einzahlungen a. Investitionstätigkeit</b>	<b>0</b>	<b>0</b>	<b>64.000</b>	<b>0</b>	<b>0</b>	<b>0</b>	<b>0</b>	<b>0</b>	<b>64.000</b>	<b>64.000</b>	<b>64.000</b>	<b>0</b>	<b>256.000</b>
7	- Ausz. Erwerb v. Grundst. u. Gebäuden	0	0	0	0	0	0	0	0	0	0	0	0	0
8	- Auszahlungen für Baumaßnahmen	0	0	0	0	0	0	0	0	0	0	0	0	0
9	- Ausz. Erwerb v. bewegl. Anlageverm.	0	0	0	0	0	0	0	0	0	0	0	0	0
10	- Ausz. f.d. Erwerb von Finanzanlagen	0	0	0	0	0	0	0	0	0	0	0	0	0
11	- Ausz. von aktivierbaren Zuwendungen	0	0	-80.000	0	0	0	0	0	-80.000	-80.000	-80.000	0	-320.000
12	- Sonstige Investitionsauszahlungen	0	0	0	0	0	0	0	0	0	0	0	0	0
13	= <b>Auszahlungen a. Investitionstätigkeit</b>	<b>0</b>	<b>0</b>	<b>-80.000</b>	<b>0</b>	<b>0</b>	<b>0</b>	<b>0</b>	<b>0</b>	<b>-80.000</b>	<b>-80.000</b>	<b>-80.000</b>	<b>0</b>	<b>-320.000</b>
14	= <b>Saldo aus Investitionstätigkeit</b>	<b>0</b>	<b>0</b>	<b>-16.000</b>	<b>0</b>	<b>0</b>	<b>0</b>	<b>0</b>	<b>0</b>	<b>-16.000</b>	<b>-16.000</b>	<b>-16.000</b>	<b>0</b>	<b>-64.000</b>

Ifd. Nr.	Teilfinanzplan B. Planung einzelner Investitionsmaßnahmen  Einzahlungs- und Auszahlungsarten	Ergebnis 2020	Ansatz 2021	Ansatz 2022	VE 2022	VE 2022 wirksam in 2023	VE 2022 wirksam in 2024	VE 2022 wirksam in 2025	VE 2022 wirksam in 2026	Planung 2023	Planung 2024	Planung 2025	Bisher bereit- gestelltes Budget	Geplante Gesamt- kosten-/ einnahmen
		EUR	EUR	EUR	EUR	EUR	EUR	EUR	EUR	EUR	EUR	EUR	EUR	EUR
		1	2	3	4	5	6	7	8	9	10	11	12	13
<b>17006485: Stadtbau/Soziale Stadt Baumheide</b>														
1	Zuwend. f. Investitionsmaßnahmen	0	0	0	0	0	0	0	0	0	0	0	0	0
2	+ Einzahl. Veräußerung v. Sachanlagen	0	0	0	0	0	0	0	0	0	0	0	0	0
3	+ Einzahl. Veräußerung v. Finanzanlag	0	0	0	0	0	0	0	0	0	0	0	0	0
4	+ Einzahl. a. Beiträgen u.ä. Entgelten	0	0	0	0	0	0	0	0	0	0	0	0	0
5	+ Sonstige Investitionseinzahlungen	0	0	0	0	0	0	0	0	0	0	0	0	0
6	<b>= Einzahlungen a. Investitionstätigkeit</b>	<b>0</b>	<b>0</b>	<b>0</b>	<b>0</b>	<b>0</b>	<b>0</b>	<b>0</b>	<b>0</b>	<b>0</b>	<b>0</b>	<b>0</b>	<b>0</b>	<b>0</b>
7	- Ausz. Erwerb v. Grundst. u. Gebäuden	0	0	0	0	0	0	0	0	0	0	0	0	0
8	- Auszahlungen für Baumaßnahmen	0	0	0	0	0	0	0	0	0	0	0	0	0
9	- Ausz. Erwerb v. bewegl. Anlageverm.	0	0	0	0	0	0	0	0	0	0	0	0	0
10	- Ausz. f.d. Erwerb von Finanzanlagen	0	0	-123.000	0	0	0	0	0	-80.000	0	0	0	-203.000
11	- Ausz. von aktivierbaren Zuwendungen	0	0	0	0	0	0	0	0	0	0	0	0	0
12	- Sonstige Investitionsauszahlungen	0	0	0	0	0	0	0	0	0	0	0	0	0
13	<b>= Auszahlungen a. Investitionstätigkeit</b>	<b>0</b>	<b>0</b>	<b>-123.000</b>	<b>0</b>	<b>0</b>	<b>0</b>	<b>0</b>	<b>0</b>	<b>-80.000</b>	<b>0</b>	<b>0</b>	<b>0</b>	<b>-203.000</b>
14	<b>= Saldo aus Investitionstätigkeit</b>	<b>0</b>	<b>0</b>	<b>-123.000</b>	<b>0</b>	<b>0</b>	<b>0</b>	<b>0</b>	<b>0</b>	<b>-80.000</b>	<b>0</b>	<b>0</b>	<b>0</b>	<b>-203.000</b>

Ifd. Nr.	Teilfinanzplan B. Planung einzelner Investitionsmaßnahmen  Einzahlungs- und Auszahlungsarten	Ergebnis 2020	Ansatz 2021	Ansatz 2022	VE 2022	VE 2022 wirksam in 2023	VE 2022 wirksam in 2024	VE 2022 wirksam in 2025	VE 2022 wirksam in 2026	Planung 2023	Planung 2024	Planung 2025	Bisher bereit- gestelltes Budget	Geplante Gesamt- kosten/- einnahmen
		EUR	EUR	EUR	EUR	EUR	EUR	EUR	EUR	EUR	EUR	EUR	EUR	EUR
		1	2	3	4	5	6	7	8	9	10	11	12	13
<b>18000171: Stadtbau Kesselbrink</b>														
1	Zuwend. f. Investitionsmaßnahmen	0	0	0	0	0	0	0	0	0	0	0	370.336	370.336
2	+ Einzahl. Veräußerung v. Sachanlagen	0	0	0	0	0	0	0	0	0	0	0	0	0
3	+ Einzahl. Veräußerung v. Finanzanlag	0	0	0	0	0	0	0	0	0	0	0	0	0
4	+ Einzahl. a. Beiträgen u.ä. Entgelten	0	0	0	0	0	0	0	0	0	0	0	0	0
5	+ Sonstige Investitionseinzahlungen	0	0	0	0	0	0	0	0	0	0	0	0	0
6	= <b>Einzahlungen a. Investitionstätigkeit</b>	0	0	0	0	0	0	0	0	0	0	0	370.336	370.336
7	- Ausz. Erwerb v. Grundst. u. Gebäuden	0	0	0	0	0	0	0	0	0	0	0	0	0
8	- Auszahlungen für Baumaßnahmen	0	0	0	0	0	0	0	0	0	0	0	-462.920	-462.920
9	- Ausz. Erwerb v. bewegl. Anlageverm.	0	0	0	0	0	0	0	0	0	0	0	0	0
10	- Ausz. f.d. Erwerb von Finanzanlagen	0	0	0	0	0	0	0	0	0	0	0	-260.567	-260.567
11	- Ausz. von aktivierbaren Zuwendungen	0	0	0	0	0	0	0	0	0	0	0	0	0
12	- Sonstige Investitionsauszahlungen	0	0	0	0	0	0	0	0	0	0	0	0	0
13	= <b>Auszahlungen a. Investitionstätigkeit</b>	0	0	0	0	0	0	0	0	0	0	0	-723.487	-723.487
14	= <b>Saldo aus Investitionstätigkeit</b>	0	0	0	0	0	0	0	0	0	0	0	-353.151	-353.151

# Haushaltsplan 2022

lfd. Nr.	Teilfinanzplan B. Planung einzelner Investitionsmaßnahmen  Einzahlungs- und Auszahlungsarten	Ergebnis 2020	Ansatz 2021	Ansatz 2022	VE 2022	VE 2022 wirksam in 2023	VE 2022 wirksam in 2024	VE 2022 wirksam in 2025	VE 2022 wirksam in 2026	Planung 2023	Planung 2024	Planung 2025	Bisher bereit- gestelltes Budget	Geplante Gesamt- kosten-/ einnahmen
		EUR	EUR	EUR	EUR	EUR	EUR	EUR	EUR	EUR	EUR	EUR	EUR	EUR
		1	2	3	4	5	6	7	8	9	10	11	12	13
<b>unterhalb Wertgrenze:</b>														
1	Zuwend. f. Investitionsmaßnahmen	40.873	0	396.000	0	0	0	0	0	0	0	0	655.462	1.051.462
2	+ Einzahl. Veräußerung v. Sachanlagen	0	0	0	0	0	0	0	0	0	0	0	0	0
3	+ Einzahl. Veräußerung v. Finanzanlag	0	0	0	0	0	0	0	0	0	0	0	0	0
4	+ Einzahl. a. Beiträgen u.ä. Entgelten	0	0	0	0	0	0	0	0	0	0	0	0	0
5	+ Sonstige Investitionseinzahlungen	0	0	0	0	0	0	0	0	0	0	0	0	0
6	<b>= Einzahlungen a. Investitionstätigkeit</b>	<b>40.873</b>	<b>0</b>	<b>396.000</b>	<b>0</b>	<b>0</b>	<b>0</b>	<b>0</b>	<b>0</b>	<b>0</b>	<b>0</b>	<b>0</b>	<b>655.462</b>	<b>1.051.462</b>
7	- Ausz. Erwerb v. Grundst. u. Gebäuden	0	0	0	0	0	0	0	0	0	0	0	0	0
8	- Auszahlungen für Baumaßnahmen	0	0	0	0	0	0	0	0	0	0	0	0	0
9	- Ausz. Erwerb v. bewegl. Anlageverm.	-12.615	0	-45.000	0	0	0	0	0	0	0	0	-13.308	-58.308
10	- Ausz. f.d. Erwerb von Finanzanlagen	-430	0	0	0	0	0	0	0	0	0	0	-57.853	-57.853
11	- Ausz. von aktivierbaren Zuwendungen	-476.157	0	-450.000	0	0	0	0	0	0	0	0	-647.536	-1.097.536
12	- Sonstige Investitionsauszahlungen	0	0	0	0	0	0	0	0	0	0	0	0	0
13	<b>= Auszahlungen a. Investitionstätigkeit</b>	<b>-489.202</b>	<b>0</b>	<b>-495.000</b>	<b>0</b>	<b>0</b>	<b>0</b>	<b>0</b>	<b>0</b>	<b>0</b>	<b>0</b>	<b>0</b>	<b>-718.697</b>	<b>-1.213.697</b>
14	<b>= Saldo aus Investitionstätigkeit</b>	<b>-448.329</b>	<b>0</b>	<b>-99.000</b>	<b>0</b>	<b>0</b>	<b>0</b>	<b>0</b>	<b>0</b>	<b>0</b>	<b>0</b>	<b>0</b>	<b>-63.235</b>	<b>-162.235</b>

**F0\_09 Räumliche Planung u. Entwicklung, Geo-I.**  
**F0\_0901 Generelle räumliche Planung**

<b>Produktbereich</b>	Numerik 11.09	Bezeichnung Räuml. Planung u. Entwickl., Geoinformation	Produktgruppenverantwortliche/r Dezentent/in Moss, Gregor, Dezernat 4
<b>Produktgruppe</b>	Numerik 11.09.01	Bezeichnung Generelle räumliche Planung	Bezeichnung des politischen Gremiums Stadtentwicklungsausschuss
		Zuständige Organisationseinheit 600, Bauamt	Produktgruppenverantwortliche/r Beck, Reinhold
<b>Spezielle Bewirtschaftungsregeln</b>			
<b>Teilergebnisplan</b>			
Die jeweiligen Landeszuweisungen dürfen nur für den vorgesehenen Zweck verwendet werden (zweckgebundene Einnahmen).			
<b>Teilfinanzplan</b>			
Die jeweiligen Landeszuweisungen und zweckgebundene Kostenbeteiligungen Dritter dürfen nur für den vorgesehenen Zweck verwendet werden (zweckgebundene Einnahmen).			
<b>Sonstiges</b>			
<b>Erläuterungen zu den Haushaltspositionen</b>			
<b>Teilergebnisplan</b>			
Beim PSP-Element 11.09.01.02 ist die Ansatzverringerung bei Sachkonto 52910000 auf die Überarbeitung der Projekt-/Aufgabenliste für die Jahre 2022-2025 zurückzuführen. Beim PSP-Element 11.09.01.04 ist die Ansatzerhöhung bei Sachkonto 52910000 auf die Verlagerung der reinen Planungskosten aus dem investiven Haushalt zum konsumtiven Haushalt zu erklären. Außerdem führt die Entscheidung der Bezirksregierung, Planungskosten incl. Kosten für Wettbewerbe nur noch im Nachgang zu finanzieren (Kommunen treten somit in Vorleistung, eine Refinanzierung erfolgt in den späteren Jahren), zu der Ansatzerhöhung. Bei PSP-Element 11.09.01.04, Sachkonto 41410000, werden die Zuschüsse für INSEK-Maßnahmen geplant, bei Sachkonto 53150060 die Zuschussweiterleitungen an den Immobilienservicebetrieb (ISB). Die Planung dieser Ansätze erfolgt in enger Anlehnung an den Wirtschaftsplan des ISB und ist abhängig von der dort eingeplanten Umsetzung der einzelnen Maßnahmen.			
<b>Teilfinanzplan</b>			
<b>Sonstiges</b>			
<b>Sonstige Daten über örtliche Verhältnisse</b>			

**C0\_09**                    **Räumliche Planung u. Entwicklung, Geo-I.**  
**C0\_0902**                **Teilräumliche Planung**

<b>Produktbereich</b>	Numerik 11.09	Bezeichnung Räuml. Planung u. Entwickl., Geoinformation	Produktgruppenverantwortliche/r Dezentent/in Moss, Gregor, Dezernat 4
<b>Produktgruppe</b>	Numerik 11.09.02	Bezeichnung Teilräumliche Planung	Bezeichnung des politischen Gremiums Stadtentwicklungsausschuss
		Zuständige Organisationseinheit 600, Bauamt	Produktgruppenverantwortliche/r Beck, Reinhold
<b>Inhalte der Produktgruppe</b>			
<b>Beschreibung</b>			
Steuerung der städtebaulichen Entwicklung und Ordnung durch städtebauliche Satzungen (z. B. Bebauungspläne, Vorhaben- und Erschließungspläne, Satzungen nach §§ 34 und 35 BauGB). Ermittlung des Planungserfordernisses, raumrelevante Untersuchungen, planerische Konzeption, Aufbereitung und Durchführung der Verfahren einschl. der Betreuung externer Planungen, Abwicklung der Satzungsverfahren. Vorstellung der Planungen in den parlamentarischen Gremien.			
<b>Zielsetzung</b>			
Steuerung der städtebaulichen Entwicklung und Ordnung			
<b>Zielerreichung</b>			
Sicherung der Stellung als Oberzentrum durch			
<ol style="list-style-type: none"> <li>1. Zukunftsorientierte Steuerung der städtebaulichen Entwicklung der Stadt Bielefeld unter besonderer Berücksichtigung der unter § 1 Abs. 5 BauGB aufgeführten Planungsleitziele</li> <li>2. Bedarfsorientierte, zeitnahe Schaffung von Planungsrecht zur Beseitigung städtebaulicher Missstände und Verhinderung von Fehlentwicklungen</li> <li>3. Entsprechende Anpassung geltenden Planungsrechtes</li> </ol>			
<b>Zielgruppe</b>			
Natürliche und juristische Personen			
<b>Besonderheiten im Haushaltsjahr</b>			
keine			

**C0\_09**                    **Räumliche Planung u. Entwicklung, Geo-I.**  
**C0\_0902**                **Teilräumliche Planung**  
**10902**                    **Teilräumliche Planung**

<b>Kennzahlen und Indikatoren der Zielerreichung und Leistungsmengen</b>	<b>Ergebnis 2020</b>	<b>Ansatz 2021</b>	<b>Ansatz 2022</b>	<b>Planung 2023</b>	<b>Planung 2024</b>	<b>Planung 2025</b>
	<b>1</b>	<b>2</b>	<b>3</b>	<b>4</b>	<b>5</b>	<b>6</b>
<b>11.09.02: Teilräumliche Planung</b>						
abgeschlossene Verfahren intern (Stück)	1,00	7,00	7,00	7,00	7,00	7,00
abgeschlossene Verfahren extern (Stück)	9,00	7,00	7,00	7,00	7,00	7,00
Aufstellungsbeschlüsse (Stück)	14,00	20,00	20,00	20,00	20,00	20,00
Aufwand der PG pro 1000 Einwohner (Euro)	7.675,44	9.157,18	9.906,53	10.062,59	10.179,50	10.317,27
Aufwand der PG/Gesamtaufwand Haushalt (%)	0,18	0,21	0,21	0,21	0,21	0,21
Ertrag / Aufwand der PG (%)	6,63	3,67	6,05	5,98	5,96	5,98



**C0\_09**                    **Räumliche Planung u. Entwicklung, Geo-I.**  
**C0\_0902**                **Teilräumliche Planung**

**Produktgruppenübersicht:**

<b>Produkt</b>	<b>Numerik</b>	<b>Bezeichnung</b>
	11.09.02.01	Bebauungsplanung
<b>Beschreibung des Produktes</b> Steuerung einer städtebaulichen Entwicklung und Ordnung durch städtebauliche Satzungen (z. B. Bebauungspläne, Vorhaben- und Erschließungspläne, Satzungen nach §§ 34 und 35 BauGB). Ermittlung des Planungserfordernisses, raumrelevante Untersuchungen, planerische Konzeption, Aufbereitung und Durchführung der Verfahren einschl. der Betreuung externer Planungen, Abwicklung der Satzungsverfahren. Vorstellung der Planungen in den parlamentarischen Gremien.		

## C0\_09 Räumliche Planung u. Entwicklung, Geo-I.

## C0\_0902 Teilräumliche Planung

Ifd. Nr.		Teilergebnisplan (Produktbereichs-/Produktgruppenplan) Ertrags- und Aufwandsarten	Ergebnis 2020	Ansatz 2021	Ansatz 2022	Planung 2023	Planung 2024	Planung 2025
			EUR	EUR	EUR	EUR	EUR	EUR
			1	2	3	4	5	6
1		Steuern und ähnliche Abgaben	0	0	0	0	0	0
2	+	Zuwendungen und allgemeine Umlagen	13.201	10.350	8.853	9.665	11.411	14.787
3	+	Sonstige Transfererträge	0	0	0	0	0	0
4	+	Öffentlich-rechtliche Leistungsentgelte	159.393	102.168	102.168	102.168	102.168	102.168
5	+	Privatrechtliche Leistungsentgelte	0	1.534	1.534	1.534	1.534	1.534
6	+	Kostenerstattungen und Kostenumlagen	0	0	90.000	90.000	90.000	90.000
7	+	Sonstige ordentliche Erträge	0	0	0	0	0	0
8	+	Aktivierete Eigenleistungen	0	0	0	0	0	0
9	+/-	Bestandsveränderungen	0	0	0	0	0	0
<b>10</b>	<b>=</b>	<b>Ordentliche Erträge</b>	<b>172.595</b>	<b>114.052</b>	<b>202.555</b>	<b>203.367</b>	<b>205.113</b>	<b>208.489</b>
11	-	Personalaufwendungen	-1.991.415	-2.194.764	-2.401.996	-2.454.399	-2.490.883	-2.533.022
12	-	Versorgungsaufwendungen	0	0	0	0	0	0
13	-	Aufwendungen für Sach- und Dienstleistungen	-62.771	-346.353	-346.353	-346.353	-346.353	-346.353
14	-	Bilanzielle Abschreibungen	-15.234	-14.280	-15.193	-15.535	-18.567	-22.997
15	-	Transferaufwendungen	0	-714	0	0	0	0

Ifd. Nr.		<b>Teilergebnisplan</b> (Produktbereichs-/Produktgruppenplan) Ertrags- und Aufwandsarten	Ergebnis 2020	Ansatz 2021	Ansatz 2022	Planung 2023	Planung 2024	Planung 2025
			EUR	EUR	EUR	EUR	EUR	EUR
			1	2	3	4	5	6
16	-	Sonstige ordentliche Aufwendungen	-222.471	-230.620	-233.648	-233.648	-233.648	-233.648
17	=	<b>Ordentliche Aufwendungen</b>	<b>-2.291.891</b>	<b>-2.786.731</b>	<b>-2.997.190</b>	<b>-3.049.935</b>	<b>-3.089.452</b>	<b>-3.136.020</b>
18	=	<b>Ordentliches Ergebnis</b> (= Zeilen 10 und 17)	<b>-2.119.297</b>	<b>-2.672.678</b>	<b>-2.794.635</b>	<b>-2.846.568</b>	<b>-2.884.339</b>	<b>-2.927.531</b>
19	+	Finanzerträge	0	0	0	0	0	0
20	-	Zinsen und sonstige Finanzaufwendungen	0	0	0	0	0	0
21	=	<b>Finanzergebnis</b> (= Zeilen 19 und 20)	<b>0</b>	<b>0</b>	<b>0</b>	<b>0</b>	<b>0</b>	<b>0</b>
22	=	<b>Ergebnis der laufenden Verwaltungstätigkeit</b> (= Zeilen 18 und 21)	<b>-2.119.297</b>	<b>-2.672.678</b>	<b>-2.794.635</b>	<b>-2.846.568</b>	<b>-2.884.339</b>	<b>-2.927.531</b>
23	+	Außerordentliche Erträge	0	0	0	0	0	0
24	-	Außerordentliche Aufwendungen	0	0	0	0	0	0
25	=	<b>Außerordentliches Ergebnis</b> (= Zeilen 23 und 24)	<b>0</b>	<b>0</b>	<b>0</b>	<b>0</b>	<b>0</b>	<b>0</b>
26	=	<b>Ergebnis vor internen Leistungsbeziehungen</b> (= Zeilen 22 und 25)	<b>-2.119.297</b>	<b>-2.672.678</b>	<b>-2.794.635</b>	<b>-2.846.568</b>	<b>-2.884.339</b>	<b>-2.927.531</b>
27	+	Erträge aus internen Leistungsbeziehungen	0	0	0	0	0	0
28	-	Aufwendungen aus internen Leistungsbeziehungen	-310.084	-317.552	-351.219	-351.219	-351.219	-351.219
29	=	<b>Teilergebnis</b> (= Zeilen 26 bis 28)	<b>-2.429.381</b>	<b>-2.990.231</b>	<b>-3.145.853</b>	<b>-3.197.787</b>	<b>-3.235.558</b>	<b>-3.278.750</b>
30	-	globaler Minderaufwand	0	0	0	0	0	0
31	=	<b>Teilergebnis nach Abzug globaler Minderaufwand</b> (=Zeilen 29 und 30)	<b>-2.429.381</b>	<b>-2.990.231</b>	<b>-3.145.853</b>	<b>-3.197.787</b>	<b>-3.235.558</b>	<b>-3.278.750</b>

**C0\_09 Räumliche Planung u. Entwicklung, Geo-I.**  
**C0\_0903 Vermess., Erheb.u. Führung Geobasisdaten**

<b>Produktbereich</b>	Numerik 11.09	Bezeichnung des Produktbereiches Räuml. Planung u. Entwickl., Geoinformation	Produktgruppenverantwortliche/r Dezentent/in Moss, Gregor, Dezernat 4
<b>Produktgruppe</b>	Numerik 11.09.03	Bezeichnung der Produktgruppe Vermess., Erheb. u. Führung Geobasisdaten	Bezeichnung des politischen Gremiums Stadtentwicklungsausschuss
		Zuständige Organisationseinheit 620, Amt für Geoinformation und Kataster	Produktgruppenverantwortliche/r Nuß, Rainer
<b>Inhalte der Produktgruppe</b>			
<b>Beschreibung</b> Die Produktgruppe umfasst die Aufgaben der Führung des Liegenschaftskatasters als Pflichtaufgaben zur Erfüllung nach Weisung durch Katasterneuvermessung (Koordinatenkataster), Teilungs-, Grenz- und Gebäudeeinmessungen, amtlicher Lageplan, Führung von Personen- und Bestandsdaten, der Liegenschafts- und Amtlichen Basiskarte in ALKIS als Nachweis von Eigentumsgrenzen, Gebäuden und topographischen Merkmalen. Das Liegenschaftskataster ist zugleich als Geobasisinformationssystem Grundlage für Karten und digitale raumbezogene Daten. Dazu kommen als kommunale Aufgaben die Ingenieurvermessung (Entwurfs- und Bauvermessungen) und die Erhebung und Führung weiterer Geodaten.			
<b>Zielsetzung</b> Flächendeckende Schaffung des Koordinatenkatasters, schnelle Ausführung der Vermessungsanträge, Aktualisierung der Geobasisdaten mit zügiger Übernahme von Vermessungen, Veränderungen und neuer Daten.			
<b>Zielerreichung</b> 1. Katasterneuvermessung in Teilen des Stadtgebietes nach aktuellen Erfordernissen. 2. Ausführen der beantragten Vermessungen in Abstimmung mit den Kunden. 3. Fortführen des Liegenschaftskatasters durch die Übernahme der Messungssachen und der topographischen Veränderungen 4. Fortführen des Liegenschaftskatasters durch die Übernahme der Veränderungen des Grundbuches 5. Führung weiterer Geodaten durch die Betreuung thematischer Ebenen und Projekte in einem Geodatenportal und durch die Änderung und Ergänzung von Datenobjekten			
<b>Zielgruppe</b> Grundstückseigentümer/innen und Kaufinteressenten, Bau-, Finanz- und Immobilienwirtschaft, Ver- und Entsorgungsunternehmen, Behörden, Justiz, Öffentlich bestellte Vermessungsingenieure, Ingenieur-, Planungs- und Vermessungsbüros			
<b>Besonderheiten im Haushaltsjahr</b>			

**C0\_09**                    **Räumliche Planung u. Entwicklung, Geo-I.**  
**C0\_0903**                **Vermess., Erheb.u. Führung Geobasisdaten**  
**10903**                    **Vermess., Erheb.u. Führung Geobasisdaten**

<b>Kennzahlen und Indikatoren der Zielerreichung und Leistungsmengen</b>	<b>Ergebnis 2020</b>	<b>Ansatz 2021</b>	<b>Ansatz 2022</b>	<b>Planung 2023</b>	<b>Planung 2024</b>	<b>Planung 2025</b>
	<b>1</b>	<b>2</b>	<b>3</b>	<b>4</b>	<b>5</b>	<b>6</b>
<b>11.09.03: Vermess., Erheb.u. Führung Geobasisdaten</b>						
Geodätische Festpunkte (Stück)	1.688,00	3.400,00	3.400,00	3.400,00	3.400,00	3.400,00
Bearbeitete Vermessungsanträge (Stück)	421,00	490,00	490,00	490,00	490,00	490,00
Übernommene Messungssachen (Stück)	1.138,00	1.240,00	1.240,00	1.240,00	1.240,00	1.240,00
Grundbuchveränderungen (Stück)	7.976,00	11.000,00	11.000,00	11.000,00	11.000,00	11.000,00
Betreute Ebenen und Projekte GIS (Stück)	16,00	170,00	170,00	170,00	170,00	170,00
Aufwand der PG pro 1000 Einwohner (Euro)	14.168,31	14.932,57	16.258,22	16.218,65	16.251,69	16.482,35
Aufwand der PG/Gesamtaufwand Haushalt (%)	0,34	0,34	0,35	0,34	0,34	0,34
Ertrag / Aufwand der PG (%)	14,76	11,25	10,80	10,83	10,79	10,59

**C0\_09 Räumliche Planung u. Entwicklung, Geo-I.**  
**C0\_0903 Vermess., Erheb.u. Führung Geobasisdaten**

**Produktgruppenübersicht:**

<b>Produkt</b>	Numerik 11.09.03.01	Bezeichnung des Produktes Geodätischer Raumbezug
<b>Beschreibung des Produktes</b> Das flächendeckende Koordinatenkataster als Ergebnis der Katasterneuvermessung im europaweit einheitlichen Raumbezugssystem ETRS89 (European Terrestrial Reference System) ersetzt die in der Vergangenheit erforderlichen geodätischen Netze der Lage- und Höhenfestpunkte. Das Koordinatenkataster bildet die Basis für das amtliche Liegenschaftskataster, die topographischen Kartenwerke, die Geoinformationssysteme sowie sämtliche Planungs- und Baumaßnahmen.		
<b>Produkt</b>	Numerik 11.09.03.02	Bezeichnung des Produktes Liegenschaftsvermessung
<b>Beschreibung des Produktes</b> Zur hoheitlichen Aufgabe der Liegenschaftsvermessung zählen die Teilungsvermessung zur Bildung neuer Grundstücke, die Grenzvermessung zur Bestimmung der genauen Lage von Grundstücksgrenzen oder Grenzpunkten, die Gebäudeeinmessung zur Aktualisierung des Gebäudenachweises im Liegenschaftskataster und der Amtliche Lageplan mit den Grundstücks-, Grenz- und Höhendaten für das Baugenehmigungsverfahren.		
<b>Produkt</b>	Numerik 11.09.03.03	Bezeichnung des Produktes Ingenieurvermessung einschl. Photogrammetrie
<b>Beschreibung des Produktes</b> Zu der kommunalen Aufgabe der Ingenieurvermessung zählen die Bau- und die Entwurfsvermessungen. Dies sind vermessungstechnische Dienstleistungen für Bau- oder Planungsmaßnahmen und werden überwiegend für städtische Dienststellen und Eigenbetriebe erbracht. Aus eigenen Befliegungen, in Kooperation mit dem Land NRW sowie aus landeseigenen Befliegung stehen Orthophotos (lage- und maßstabsgerechte Luftbildaufnahmen) seit 2005 in dreijährigem Turnus und seit 2020 im zweijährigen Turnus für das gesamte Stadtgebiet im Bielefelder Geoinformationssystem als Informationen zur Verfügung.		
<b>Produkt</b>	Numerik 11.09.03.04	Bezeichnung des Produktes Führung des Liegenschaftskatasters
<b>Beschreibung des Produktes</b> Die Führung des Liegenschaftskatasters, seine Aktualisierung durch die Übernahme von Liegenschaftsvermessungen und der zuvor erfassten topographischen und sonstigen Veränderungen, z. B. Eigentümerangaben, ist die hoheitliche Kernaufgabe einer Katasterbehörde in NRW. Das Liegenschaftskataster mit den Personen- und Bestandsdaten, Grenzen, Gebäuden, Landnutzung und Topographie wird in dem bundesweit einheitlichen Verfahren ALKIS - Automatisiertes Liegenschaftskatasterinformationssystem - geführt. Raumbezugsbasis ist das europaweite Raumbezugssystem ETRS89 mit UTM-Abbildung.		

<b>Produkt</b>	Numerik	Bezeichnung des Produktes
	11.09.03.05	Führung weiterer Geodaten
<b>Beschreibung des Produktes</b> Führung weiterer Geodaten in dem Bielefelder Geoinformationssystem "Online-Kartendienst" (Geodatenportal). Geobasisdaten werden zu Mehrwertprodukten veredelt (bspw. Grundlagendaten für die kommunale Geodateninfrastruktur und die EU-INSPIRE-Richtlinie). Die Geofachdaten anderer städt. Dienststellen werden verfügbar gemacht und deren Geodatenprojekte gefördert. Die raumbezogenen Daten städt. Ämter werden konvertiert, digitalisiert, georeferenziert und aus daten- und dv-technischer Sicht betreut, wobei die fachliche Verantwortung und Pflege der Daten bei den jeweiligen Fachdienststellen verbleibt. Als Service und eigene Aufgabe werden weitere kommunale Geodaten aus den Bereichen Planen, Bauen, Verkehr, Umwelt, Soziales, Stadtmarketing u.v.a.m., geändert und ergänzt.		

**C0\_09 Räumliche Planung u. Entwicklung, Geo-I.**  
**C0\_0903 Vermess., Erheb.u. Führung Geobasisdaten**

Ifd. Nr.		Teilergebnisplan (Produktbereichs-/Produktgruppenplan) Ertrags- und Aufwandsarten	Ergebnis 2020	Ansatz 2021	Ansatz 2022	Planung 2023	Planung 2024	Planung 2025
			EUR	EUR	EUR	EUR	EUR	EUR
			1	2	3	4	5	6
1		Steuern und ähnliche Abgaben	0	0	0	0	0	0
2	+	Zuwendungen und allgemeine Umlagen	47.836	7.898	9.297	9.297	8.318	5.752
3	+	Sonstige Transfererträge	0	0	0	0	0	0
4	+	Öffentlich-rechtliche Leistungsentgelte	580.961	486.500	509.500	509.500	509.500	509.500
5	+	Privatrechtliche Leistungsentgelte	78.957	74.926	74.926	74.926	74.926	74.926
6	+	Kostenerstattungen und Kostenumlagen	0	0	0	0	0	0
7	+	Sonstige ordentliche Erträge	920	0	0	0	0	0
8	+	Aktivierete Eigenleistungen	0	0	0	0	0	0
9	+/-	Bestandsveränderungen	0	0	0	0	0	0
<b>10</b>	<b>=</b>	<b>Ordentliche Erträge</b>	<b>708.675</b>	<b>569.324</b>	<b>593.723</b>	<b>593.723</b>	<b>592.744</b>	<b>590.178</b>
11	-	Personalaufwendungen	-3.606.560	-3.907.830	-4.052.451	-4.139.576	-4.229.806	-4.297.285
12	-	Versorgungsaufwendungen	0	0	0	0	0	0
13	-	Aufwendungen für Sach- und Dienstleistungen	-109.122	-69.810	-89.115	-137.449	-89.115	-87.449
14	-	Bilanzielle Abschreibungen	-30.146	-30.878	-28.748	-27.632	-27.222	-27.873
15	-	Transferaufwendungen	0	0	0	0	0	0



Ifd. Nr.		Teilergebnisplan (Produktbereichs-/Produktgruppenplan) Ertrags- und Aufwandsarten	Ergebnis 2020	Ansatz 2021	Ansatz 2022	Planung 2023	Planung 2024	Planung 2025
			EUR	EUR	EUR	EUR	EUR	EUR
			1	2	3	4	5	6
16	-	Sonstige ordentliche Aufwendungen	-339.400	-346.304	-351.281	-351.281	-351.281	-351.281
17	=	<b>Ordentliche Aufwendungen</b>	<b>-4.085.228</b>	<b>-4.354.821</b>	<b>-4.521.594</b>	<b>-4.655.938</b>	<b>-4.697.424</b>	<b>-4.763.887</b>
18	=	<b>Ordentliches Ergebnis (= Zeilen 10 und 17)</b>	<b>-3.376.553</b>	<b>-3.785.497</b>	<b>-3.927.871</b>	<b>-4.062.215</b>	<b>-4.104.680</b>	<b>-4.173.709</b>
19	+	Finanzerträge	0	0	0	0	0	0
20	-	Zinsen und sonstige Finanzaufwendungen	0	0	0	0	0	0
21	=	<b>Finanzergebnis (= Zeilen 19 und 20)</b>	<b>0</b>	<b>0</b>	<b>0</b>	<b>0</b>	<b>0</b>	<b>0</b>
22	=	<b>Ergebnis der laufenden Verwaltungstätigkeit (= Zeilen 18 und 21)</b>	<b>-3.376.553</b>	<b>-3.785.497</b>	<b>-3.927.871</b>	<b>-4.062.215</b>	<b>-4.104.680</b>	<b>-4.173.709</b>
23	+	Außerordentliche Erträge	0	0	0	0	0	0
24	-	Außerordentliche Aufwendungen	0	0	0	0	0	0
25	=	<b>Außerordentliches Ergebnis (= Zeilen 23 und 24)</b>	<b>0</b>	<b>0</b>	<b>0</b>	<b>0</b>	<b>0</b>	<b>0</b>
26	=	<b>Ergebnis vor internen Leistungsbeziehungen (= Zeilen 22 und 25)</b>	<b>-3.376.553</b>	<b>-3.785.497</b>	<b>-3.927.871</b>	<b>-4.062.215</b>	<b>-4.104.680</b>	<b>-4.173.709</b>
27	+	Erträge aus internen Leistungsbeziehungen	306.064	68.148	70.757	70.757	70.757	70.757
28	-	Aufwendungen aus internen Leistungsbeziehungen	-1.023.892	-775.469	-1.044.439	-896.722	-866.402	-877.905
29	=	<b>Teilergebnis (= Zeilen 26 bis 28)</b>	<b>-4.094.382</b>	<b>-4.492.818</b>	<b>-4.901.553</b>	<b>-4.888.180</b>	<b>-4.900.326</b>	<b>-4.980.858</b>
30	-	globaler Minderaufwand	0	0	0	0	0	0
31	=	<b>Teilergebnis nach Abzug globaler Minderaufwand (=Zeilen 29 und 30)</b>	<b>-4.094.382</b>	<b>-4.492.818</b>	<b>-4.901.553</b>	<b>-4.888.180</b>	<b>-4.900.326</b>	<b>-4.980.858</b>

**F0\_09 Räumliche Planung u. Entwicklung, Geo-I.**  
**F0\_0903 Vermess., Erheb.u. Führung Geobasisdaten**

Ifd. Nr.	Teilfinanzplan A. Zahlungsübersicht  Einzahlungs- und Auszahlungsarten	Ergebnis 2020	Ansatz 2021	Ansatz 2022	VE 2022	VE 2022 wirksam in 2023	VE 2022 wirksam in 2024	VE 2022 wirksam in 2025	VE 2022 wirksam in 2026	Planung 2023	Planung 2024	Planung 2025
		EUR	EUR	EUR	EUR	EUR	EUR	EUR	EUR	EUR	EUR	EUR
	Investitionstätigkeit	1	2	3	4	5	6	7	8	9	10	11
1	Zuwend. f. Investitionsmaßnahmen	0	0	0	0	0	0	0	0	0	0	0
2	+ Einz. Veräußerung v. Sachanlagen	1.160	500	500	0	0	0	0	0	500	500	500
3	+ Einz. Veräußerung v. Finanzanlagen	0	0	0	0	0	0	0	0	0	0	0
4	+ Einz. a. Beiträgen u.ä. Entgelten	0	0	0	0	0	0	0	0	0	0	0
5	+ Sonstige Investitionseinzahlungen	0	0	0	0	0	0	0	0	0	0	0
6	= <b>Summe investive Einzahlungen</b>	<b>1.160</b>	<b>500</b>	<b>500</b>	<b>0</b>	<b>0</b>	<b>0</b>	<b>0</b>	<b>0</b>	<b>500</b>	<b>500</b>	<b>500</b>
7	- Ausz. Erwerb v. Grundst. u. Gebäuden	0	0	0	0	0	0	0	0	0	0	0
8	- Auszahlungen für Baumaßnahmen	0	0	0	0	0	0	0	0	0	0	0
9	- Ausz. Erwerb v. bewegl. Anlageverm.	-40.022	-44.712	-44.712	0	0	0	0	0	-44.712	-44.712	-44.712
10	- Ausz. f. d. Erwerb von Finanzanlagen	0	0	0	0	0	0	0	0	0	0	0
11	- Ausz. von aktivierbaren Zuwendungen	0	0	0	0	0	0	0	0	0	0	0
12	- Sonstige Investitionsauszahlungen	0	0	0	0	0	0	0	0	0	0	0
13	= <b>Summe investive Auszahlungen</b>	<b>-40.022</b>	<b>-44.712</b>	<b>-44.712</b>	<b>0</b>	<b>0</b>	<b>0</b>	<b>0</b>	<b>0</b>	<b>-44.712</b>	<b>-44.712</b>	<b>-44.712</b>
14	= <b>Saldo der Investitionstätigkeit (= Zeilen 6 und 13)</b>	<b>-38.862</b>	<b>-44.212</b>	<b>-44.212</b>	<b>0</b>	<b>0</b>	<b>0</b>	<b>0</b>	<b>0</b>	<b>-44.212</b>	<b>-44.212</b>	<b>-44.212</b>

lfd. Nr.	Teilfinanzplan B. Planung einzelner Investitionsmaßnahmen  Einzahlungs- und Auszahlungsarten	Ergebnis 2020	Ansatz 2021	Ansatz 2022	VE 2022	VE 2022 wirksam in 2023	VE 2022 wirksam in 2024	VE 2022 wirksam in 2025	VE 2022 wirksam in 2026	Planung 2023	Planung 2024	Planung 2025	Bisher bereit- gestelltes Budget	Geplante Gesamt- kosten-/ einnahmen
		EUR	EUR	EUR	EUR	EUR	EUR	EUR	EUR	EUR	EUR	EUR	EUR	EUR
		1	2	3	4	5	6	7	8	9	10	11	12	13
<b>unterhalb Wertgrenze:</b>														
1	Zuwend. f. Investitionsmaßnahmen	0	0	0	0	0	0	0	0	0	0	0	107.284	107.284
2	+ Einzahl. Veräußerung v. Sachanlagen	1.160	500	500	0	0	0	0	0	500	500	500	4.933	6.933
3	+ Einzahl. Veräußerung v. Finanzanlag	0	0	0	0	0	0	0	0	0	0	0	0	0
4	+ Einzahl. a. Beiträgen u.ä. Entgelten	0	0	0	0	0	0	0	0	0	0	0	0	0
5	+ Sonstige Investitionseinzahlungen	0	0	0	0	0	0	0	0	0	0	0	0	0
6	= <b>Einzahlungen a. Investitionstätigkeit</b>	<b>1.160</b>	<b>500</b>	<b>500</b>	<b>0</b>	<b>0</b>	<b>0</b>	<b>0</b>	<b>0</b>	<b>500</b>	<b>500</b>	<b>500</b>	<b>112.216</b>	<b>114.216</b>
7	- Ausz. Erwerb v. Grundst. u. Gebäuden	0	0	0	0	0	0	0	0	0	0	0	0	0
8	- Auszahlungen für Baumaßnahmen	0	0	0	0	0	0	0	0	0	0	0	0	0
9	- Ausz. Erwerb v. bewegl. Anlageverm.	-40.022	-44.712	-44.712	0	0	0	0	0	-44.712	-44.712	-44.712	-285.910	-464.758
10	- Ausz. f.d. Erwerb von Finanzanlagen	0	0	0	0	0	0	0	0	0	0	0	0	0
11	- Ausz. von aktivierbaren Zuwendungen	0	0	0	0	0	0	0	0	0	0	0	0	0
12	- Sonstige Investitionsauszahlungen	0	0	0	0	0	0	0	0	0	0	0	0	0
13	= <b>Auszahlungen a. Investitionstätigkeit</b>	<b>-40.022</b>	<b>-44.712</b>	<b>-44.712</b>	<b>0</b>	<b>0</b>	<b>0</b>	<b>0</b>	<b>0</b>	<b>-44.712</b>	<b>-44.712</b>	<b>-44.712</b>	<b>-285.910</b>	<b>-464.758</b>
14	= <b>Saldo aus Investitionstätigkeit</b>	<b>-38.862</b>	<b>-44.212</b>	<b>-44.212</b>	<b>0</b>	<b>0</b>	<b>0</b>	<b>0</b>	<b>0</b>	<b>-44.212</b>	<b>-44.212</b>	<b>-44.212</b>	<b>-173.694</b>	<b>-350.542</b>

**F0\_09**                    **Räumliche Planung u. Entwicklung, Geo-I.**  
**F0\_0903**                **Vermess., Erheb.u. Führung Geobasisdaten**

<b>Produktbereich</b>	Numerik 11.09	Bezeichnung Räuml. Planung u. Entwickl.,Geoinformation	Produktgruppenverantwortliche/r Dezernent/in Moss, Gregor, Dezernat 4
<b>Produktgruppe</b>	Numerik 11.09.03	Bezeichnung Vermess., Erheb.u. Führung Geobasisdaten	Bezeichnung des politischen Gremiums Stadtentwicklungsausschuss
		Zuständige Organisationseinheit 620, Amt für Geoinformation und Kataster	Produktgruppenverantwortliche/r Nuß, Rainer
<b>Spezielle Bewirtschaftungsregeln</b>			
Teilergebnisplan			
Die Erträge bei öffentlich-rechtl. Leistungsentgelten (Zeile 4) zu PSP-Element 11.09.03.05.1300 "Führung eines Geodatenportals" sind zweckgebunden für Aufwendungen für Sach- u. Dienstleistungen (Zeile 13) bzgl. Kostenart 52910000 und für sonstige ordentliche Aufwendungen (Zeile 16) bzgl. Kostenart 54120000 für das PSP-Element 11.09.03.05.1300 "Führung eines Geodatenportals".			
Teilfinanzplan			
Sonstiges			
<b>Erläuterungen zu den Haushaltspositionen</b>			
Teilergebnisplan			
Teilfinanzplan			
Vermessungstechnisches Zubehör und Werkzeug 1.500 Euro			
Planung 2022 Ersatzbeschaffung Vermessungsgeräte mit Zubehör 35.000 Euro			
Planung 2023 Ersatzbeschaffung Vermessungsgeräte mit Zubehör 35.000 Euro			
Planung 2024 Ersatzbeschaffung Vermessungsgeräte mit Zubehör 35.000 Euro			
Planung 2025 Ersatzbeschaffung Vermessungsgeräte mit Zubehör 35.000 Euro			
Sonstiges			
<b>Sonstige Daten über örtliche Verhältnisse</b>			

**C0\_09**                    **Räumliche Planung u. Entwicklung, Geo-I.**  
**C0\_0904**                **Geoinformationsdienste, -datenmanagement**

<b>Produktbereich</b>	Numerik 11.09	Bezeichnung des Produktbereiches Räuml. Planung u. Entwickl., Geoinformation	Produktgruppenverantwortliche/r Dezentert/in Moss, Gregor, Dezernat 4
<b>Produktgruppe</b>	Numerik 11.09.04	Bezeichnung der Produktgruppe Geoinformationsdienste, -datenmanagement	Bezeichnung des politischen Gremiums Stadtentwicklungsausschuss
		Zuständige Organisationseinheit 620, Amt für Geoinformation und Kataster	Produktgruppenverantwortliche/r Nuß, Rainer
<b>Inhalte der Produktgruppe</b>			
<b>Beschreibung</b> Diese Produktgruppe umfasst eine der Kernaufgaben des amtlichen Vermessungswesens: Die Daten aller Liegenschaften aus dem Geobasisinformationssystem Liegenschaftskataster, die archivierten Geodatendokumente und die topographisch-kartographischen Geobasisdaten über die Erscheinungsformen der Erdoberfläche innerhalb der Stadtgrenzen Bielefelds, die bielefeldKARTE und die sonstigen kommunalen Geodaten für eine breite und vielfältige Nutzung bereit zu stellen. Ein Geoinformationsdienst / Geodatenportal (Online-Kartendienst) ermöglicht die Bereitstellung der Informationen über Intranet und Internet. Darüber hinaus werden die Daten und Dokumente des Liegenschaftskatasters als Open Data über Internetportale zur kostenfreien Nutzung für jedermann bereitgestellt.			
<b>Zielsetzung</b> Umfassende Auskunfts- und Auszugserteilung über die Geobasisdaten des Liegenschaftskatasters und der kommunalen Geodaten nach den Bedürfnissen der Zielgruppe. Bereitstellung dieser Daten via Internet im Geoportal der Stadt Bielefeld sowie im Open-Data Portal. Kartenverkauf und regelmäßige Herausgabe der gedruckten bielefeldKARTE als Stadtplan. Das Amt für Geoinformation und Kataster nimmt die Umsetzung der INSPIRE-Richtlinie der EU und die Bereitstellung von Open Data Ressourcen für die gesamte Stadtverwaltung wahr. Dienstleistungen im Rahmen der Digitalisierung für Anwendungsfälle mit Raumbezug bei der Umsetzung des OZG und Smart City.			
<b>Zielerreichung</b> 1. Onlinepublikationen der Geobasisdaten und der kommunalen Geodaten über die städtische Geodateninfrastruktur und für Dokumente des Liegenschaftskatasters zusätzlich auch über das Landesportal Vermessungsunterlagen. Erteilen von mündlichen Auskünften und schriftlichen Auszügen aus dem Liegenschaftskataster. 2. Erstellen von Geodatenanalysen und raumbezogene Publikationen. 3. Erstellen und Verkauf thematischer Karten (z. B. Schulwegpläne, bielefeldKARTE) in digitaler und gedruckter Form. 4. Aktualisierung der bielefeldKARTE unter Beteiligung verschiedener Kooperationspartner. 5. Bereitstellung kommunaler digitaler Daten nach GeoZG NRW ( INSPIRE-RL), EGovG NRW und Open Data Beschluss des Rates der Stadt Bielefeld vom 12.11.2015.			
<b>Zielgruppe</b> Bau-, Finanz- und Wohnungswirtschaft, Ver- und Entsorgungsunternehmen, Öffentlich bestellte Vermessungsingenieure, Ingenieur-, Planungs- und Vermessungsbüros, Architekten, Geoinformationswirtschaft, Behörden, Justiz, Wissenschaft, Politik, Bürger/innen, interne Dienststelle			
<b>Besonderheiten im Haushaltsjahr</b>			

**C0\_09**                    **Räumliche Planung u. Entwicklung, Geo-I.**  
**C0\_0904**                **Geoinformationsdienste, -datenmanagement**  
**10904**                    **Geoinformationsdienste, -datenmanagement**

<b>Kennzahlen und Indikatoren der Zielerreichung und Leistungsmengen</b>	<b>Ergebnis 2020</b>	<b>Ansatz 2021</b>	<b>Ansatz 2022</b>	<b>Planung 2023</b>	<b>Planung 2024</b>	<b>Planung 2025</b>
	<b>1</b>	<b>2</b>	<b>3</b>	<b>4</b>	<b>5</b>	<b>6</b>
<b>11.09.04: Geoinformationsdienste, -datenmanagement</b>						
Auskünfte (Stück)	7.247,00	6.500,00	6.500,00	6.500,00	6.500,00	6.500,00
Geodatenanalysen (Stück)	5,00	35,00	35,00	35,00	35,00	35,00
Kartenverkäufe u. Nutzungsrechte (Stück)	420,00	1.000,00	1.000,00	1.000,00	1.000,00	1.000,00
Änderungen Bielefelder Stadtplan (Stück)	539,00	500,00	500,00	500,00	500,00	500,00
Aufwand der PG pro 1000 Einwohner (Euro)	2.471,29	2.624,19	2.988,74	2.885,82	2.882,12	2.929,73
Aufwand der PG/Gesamtaufwand Haushalt (%)	0,06	0,06	0,06	0,06	0,06	0,06
Ertrag / Aufwand der PG (%)	10,16	9,76	8,59	9,52	8,91	8,75

**C0\_09**                    **Räumliche Planung u. Entwicklung, Geo-I.**  
**C0\_0904**                **Geoinformationsdienste, -datenmanagement**

**Produktgruppenübersicht:**

<b>Produkt</b>	<b>Numerik</b> 11.09.04.01	<b>Bezeichnung des Produktes</b> Bereitstellung u. Abgabe Geobasisdaten
<b>Beschreibung des Produktes</b> Geobasisdaten sind die Daten des Geobasisinformationssystems Liegenschaftskataster (Personen- und Bestandsdaten, Liegenschaftskarte, Amtlichen Basis-karte) in ALKIS mit dem Katasterzahlenwerk (Geodokumente Vermessungsrisse, Grenzniederschriften, Berechnungsunterlagen), die als mündliche / telefoni-sche und über Internetportale beziehbare digitale Auskünfte und Auszüge und als Vermessungsunterlagen für Liegenschaftsmessungen kostenlos sind. Manuell von der Katasterbehörde erstellte Auszüge und Dokumente sind weiterhin gebührenpflichtig. Zugang zu personenbezogenen Daten und Informa-tionen wird nach dem Vermessungs- und Katastergesetz NRW nur bei berechtigtem Interesse gewährt.		
<b>Produkt</b>	<b>Numerik</b> 11.09.04.02	<b>Bezeichnung des Produktes</b> Bereitstellung u. Abgabe komm. Geodaten
<b>Beschreibung des Produktes</b> Kommunale Geodaten sind die eigenen Daten der kommunalen Gebietskörperschaft, die einen Raumbezug aufweisen, über den der Lagebezug zur Erdober-fläche innerhalb ihrer Grenzen hergestellt werden kann. Dazu zählen u.a. Luftbilder, das 3D-Stadtmodell, die Bauleitpläne und die Landschaftspläne, Daten zu Wasser-, Boden- und Luftqualität, Bevölkerungs-, Wirtschafts- und Sozialdaten etc. Das Amt 620 stellt die Luftbilder und das 3D-Stadtmodell bereit, visualisiert und publiziert komplexe Auswertungen und Analysen durch Verknüpfung der Fachdaten mit Geoinformationen und unterstützt die städt. Dienststellen bei ihren Projekten. Im Rahmen der OpenData-Initiative der Stadt werden für das Dezernat 4 kommunale Geodaten für jedermann und kostenfrei über ein Internetportal bereitgestellt.		
<b>Produkt</b>	<b>Numerik</b> 11.09.04.03	<b>Bezeichnung des Produktes</b> Kartographische Produkte
<b>Beschreibung des Produktes</b> Dieses Produkt umfasst die Erstellung und den Vertrieb der eigenen kommunalen thematischen Karten und Pläne (z. B. Schulwegpläne). Die BielefeldKARTE hat den früheren Amtlichen Stadtplan abgelöst. Sie ist die wichtigste thematische Basiskarte, sowohl im Online-Kartendienst und Geoportal der Stadt Bielefeld als auch in der allgemeinen Internetpräsenz der Stadt Bielefeld. Das Amt 620 unterstützt die städt. Dienststellen bei ihren Aufgaben mit kartographischen Produkten.		

**C0\_09 Räumliche Planung u. Entwicklung, Geo-I.**  
**C0\_0904 Geoinformationsdienste, -datenmanagement**

Ifd. Nr.		Teilergebnisplan (Produktbereichs-/Produktgruppenplan) Ertrags- und Aufwandsarten	Ergebnis 2020	Ansatz 2021	Ansatz 2022	Planung 2023	Planung 2024	Planung 2025
			EUR	EUR	EUR	EUR	EUR	EUR
			1	2	3	4	5	6
1		Steuern und ähnliche Abgaben	0	0	0	0	0	0
2	+	Zuwendungen und allgemeine Umlagen	1.820	1.165	1.170	1.170	1.170	1.023
3	+	Sonstige Transfererträge	0	0	0	0	0	0
4	+	Öffentlich-rechtliche Leistungsentgelte	80.549	81.650	81.650	81.650	81.650	81.650
5	+	Privatrechtliche Leistungsentgelte	2.776	4.000	4.000	10.000	4.000	4.000
6	+	Kostenerstattungen und Kostenumlagen	0	0	0	0	0	0
7	+	Sonstige ordentliche Erträge	0	0	0	0	0	0
8	+	Aktivierete Eigenleistungen	0	0	0	0	0	0
9	+/-	Bestandsveränderungen	0	0	0	0	0	0
<b>10</b>	<b>=</b>	<b>Ordentliche Erträge</b>	<b>85.145</b>	<b>86.815</b>	<b>86.820</b>	<b>92.820</b>	<b>86.820</b>	<b>86.673</b>
11	-	Personalaufwendungen	-648.878	-695.720	-742.365	-758.013	-774.117	-785.470
12	-	Versorgungsaufwendungen	0	0	0	0	0	0
13	-	Aufwendungen für Sach- und Dienstleistungen	-4.433	-8.074	-10.552	-10.191	-10.552	-10.191
14	-	Bilanzielle Abschreibungen	-3.656	-3.372	-3.647	-3.049	-2.952	-3.089
15	-	Transferaufwendungen	0	0	0	0	0	0



Ifd. Nr.		Teilergebnisplan (Produktbereichs-/Produktgruppenplan) Ertrags- und Aufwandsarten	Ergebnis 2020	Ansatz 2021	Ansatz 2022	Planung 2023	Planung 2024	Planung 2025
			EUR	EUR	EUR	EUR	EUR	EUR
			1	2	3	4	5	6
16	-	Sonstige ordentliche Aufwendungen	-69.091	-69.675	-70.458	-87.458	-70.458	-70.458
17	=	<b>Ordentliche Aufwendungen</b>	<b>-726.058</b>	<b>-776.841</b>	<b>-827.023</b>	<b>-858.711</b>	<b>-858.080</b>	<b>-869.209</b>
18	=	<b>Ordentliches Ergebnis (= Zeilen 10 und 17)</b>	<b>-640.914</b>	<b>-690.026</b>	<b>-740.203</b>	<b>-765.891</b>	<b>-771.260</b>	<b>-782.535</b>
19	+	Finanzerträge	0	0	0	0	0	0
20	-	Zinsen und sonstige Finanzaufwendungen	0	0	0	0	0	0
21	=	<b>Finanzergebnis (= Zeilen 19 und 20)</b>	<b>0</b>	<b>0</b>	<b>0</b>	<b>0</b>	<b>0</b>	<b>0</b>
22	=	<b>Ergebnis der laufenden Verwaltungstätigkeit (= Zeilen 18 und 21)</b>	<b>-640.914</b>	<b>-690.026</b>	<b>-740.203</b>	<b>-765.891</b>	<b>-771.260</b>	<b>-782.535</b>
23	+	Außerordentliche Erträge	0	0	0	0	0	0
24	-	Außerordentliche Aufwendungen	0	0	0	0	0	0
25	=	<b>Außerordentliches Ergebnis (= Zeilen 23 und 24)</b>	<b>0</b>	<b>0</b>	<b>0</b>	<b>0</b>	<b>0</b>	<b>0</b>
26	=	<b>Ergebnis vor internen Leistungsbeziehungen (= Zeilen 22 und 25)</b>	<b>-640.914</b>	<b>-690.026</b>	<b>-740.203</b>	<b>-765.891</b>	<b>-771.260</b>	<b>-782.535</b>
27	+	Erträge aus internen Leistungsbeziehungen	133.835	140.145	324.257	167.732	167.352	178.886
28	-	Aufwendungen aus internen Leistungsbeziehungen	-245.545	-252.906	-507.427	-284.427	-283.427	-299.927
29	=	<b>Teilergebnis (= Zeilen 26 bis 28)</b>	<b>-752.624</b>	<b>-802.787</b>	<b>-923.373</b>	<b>-882.587</b>	<b>-887.336</b>	<b>-903.577</b>
30	-	globaler Minderaufwand	0	0	0	0	0	0
31	=	<b>Teilergebnis nach Abzug globaler Minderaufwand (=Zeilen 29 und 30)</b>	<b>-752.624</b>	<b>-802.787</b>	<b>-923.373</b>	<b>-882.587</b>	<b>-887.336</b>	<b>-903.577</b>

lfd. Nr.	Teilfinanzplan B. Planung einzelner Investitionsmaßnahmen  Einzahlungs- und Auszahlungsarten	Ergebnis 2020	Ansatz 2021	Ansatz 2022	VE 2022	VE 2022 wirksam in 2023	VE 2022 wirksam in 2024	VE 2022 wirksam in 2025	VE 2022 wirksam in 2026	Planung 2023	Planung 2024	Planung 2025	Bisher bereit- gestelltes Budget	Geplante Gesamt- kosten-/ einnahmen
		EUR	EUR	EUR	EUR	EUR	EUR	EUR	EUR	EUR	EUR	EUR	EUR	EUR
		1	2	3	4	5	6	7	8	9	10	11	12	13
<b>unterhalb Wertgrenze:</b>														
1	Zuwend. f. Investitionsmaßnahmen	0	0	0	0	0	0	0	0	0	0	0	0	0
2	+ Einzahl. Veräußerung v. Sachanlagen	0	0	0	0	0	0	0	0	0	0	0	0	0
3	+ Einzahl. Veräußerung v. Finanzanlag	0	0	0	0	0	0	0	0	0	0	0	0	0
4	+ Einzahl. a. Beiträgen u.ä. Entgelten	0	0	0	0	0	0	0	0	0	0	0	0	0
5	+ Sonstige Investitionseinzahlungen	0	0	0	0	0	0	0	0	0	0	0	0	0
6	= <b>Einzahlungen a. Investitionstätigkeit</b>	0	0	0	0	0	0	0	0	0	0	0	0	0
7	- Ausz. Erwerb v. Grundst. u. Gebäuden	0	0	0	0	0	0	0	0	0	0	0	0	0
8	- Auszahlungen für Baumaßnahmen	0	0	0	0	0	0	0	0	0	0	0	0	0
9	- Ausz. Erwerb v. bewegl. Anlageverm.	0	0	0	0	0	0	0	0	0	0	0	-2.778	-2.778
10	- Ausz. f.d. Erwerb von Finanzanlagen	0	0	0	0	0	0	0	0	0	0	0	0	0
11	- Ausz. von aktivierbaren Zuwendungen	0	0	0	0	0	0	0	0	0	0	0	0	0
12	- Sonstige Investitionsauszahlungen	0	0	0	0	0	0	0	0	0	0	0	0	0
13	= <b>Auszahlungen a. Investitionstätigkeit</b>	0	0	0	0	0	0	0	0	0	0	0	-2.778	-2.778
14	= <b>Saldo aus Investitionstätigkeit</b>	0	0	0	0	0	0	0	0	0	0	0	-2.778	-2.778

**F0\_09**                    **Räumliche Planung u. Entwicklung, Geo-I.**  
**F0\_0904**                **Geoinformationsdienste, -datenmanagement**

<b>Produktbereich</b>	Numerik 11.09	Bezeichnung Räuml. Planung u. Entwickl., Geoinformation	Produktgruppenverantwortliche/r Dezentent/in Moss, Gregor, Dezernat 4
<b>Produktgruppe</b>	Numerik 11.09.04	Bezeichnung Geoinformationsdienste, -datenmanagement	Bezeichnung des politischen Gremiums Stadtentwicklungsausschuss
		Zuständige Organisationseinheit 620, Amt für Geoinformation und Kataster	Produktgruppenverantwortliche/r Nuß, Rainer
<b>Spezielle Bewirtschaftungsregeln</b>			
Teilergebnisplan			
Teilfinanzplan			
Sonstiges			
<b>Erläuterungen zu den Haushaltspositionen</b>			
Teilergebnisplan			
Teilfinanzplan			
Sonstiges			
Für das Jahr 2023 ist die Herausgabe der gedruckten Ausgabe der bielefeldKARTE als Stadtplan geplant.			
<b>Sonstige Daten über örtliche Verhältnisse</b>			

**C0\_09 Räumliche Planung u. Entwicklung, Geo-I.**  
**C0\_0906 Grundstückswertermittlung**

<b>Produktbereich</b>	Numerik 11.09	Bezeichnung des Produktbereiches Räuml.Planung u.Entwick.,Geoinformation	Produktgruppenverantwortliche/r Dezentent/in Moss, Gregor, Dezernat 4
<b>Produktgruppe</b>	Numerik 11.09.06	Bezeichnung der Produktgruppe Grundstückswertermittlung	Bezeichnung des politischen Gremiums Stadtentwicklungsausschuss
		Zuständige Organisationseinheit 620, Amt für Geoinformation und Kataster	Produktgruppenverantwortliche/r Nuß, Rainer
<b>Inhalte der Produktgruppe</b>			
<b>Beschreibung</b>			
<p>Die Grundstückswertermittlung ist eine Pflichtaufgabe nach dem BauGB und der GrundwertVO NRW . Sie bietet der Wirtschaft, Verwaltung, Sachverständigen und Bürgern eine neutrale Information über das Geschehen auf dem Grundstücksmarkt. Der Gutachterausschuss für Grundstückswerte in der Stadt Bielefeld (GA) ist eine Stelle des Landes NRW in der Stadt Bielefeld. Seine Mitglieder werden von der Bezirksregierung in Detmold bestellt. Die Stadt Bielefeld hat für die Arbeit des Gutachterachterausschusses eine Geschäftsstelle einzurichten und mit dem erforderlichen Personal und den notwendigen Sachmitteln auszustatten.</p> <p>Darüber werden im Rahmen der kommunalen Wertermittlung Dienstleistungen erbracht, die als Gutachterliche Stellungnahmen anderen Fachdienststellen zur Entscheidungshilfe dienen.</p>			
<b>Zielsetzung</b>			
„Transparent machen“ des Bielefelder Grundstücksmarktes ist primäres Ziel. Dazu werden Bodenrichtwerte und Grundstücksmarktberichte jährlich beschlossen, sonstige zur Wertermittlung relevante Daten werden ermittelt und publiziert (bspw. Wohn- und Geschäftslagen, Passantenfrequenzen, o. ä.), Verkehrs- und Mietwertgutachten sowie Gutachtliche Stellungnahmen als kommunale Bewertungsstelle werden erstellt. Alle Produkte des Gutachterausschusses, die keine Persönlichkeitsrechte des Datenschutzes berühren, werden als Open Data veröffentlicht.			
<b>Zielerreichung</b>			
<p>Die Transparenz auf dem Grundstücksmarkt soll erreicht werden durch:</p> <ol style="list-style-type: none"> <li>1. Gewinnung der Marktdaten durch Auswertung der eingereichten Kaufverträge über bebaute und unbebaute Grundstücke;</li> <li>2. Herausgabe der rd. 510 zonalen Bodenrichtwerte und des Grundstücksmarktberichtes bis zu den gesetzlichen Terminen 15.02. u. 31.03. jeden Jahres;</li> <li>3. Erstellen der beantragten Wertgutachten innerhalb einer durchschnittlichen Bearbeitungszeit von weniger als 3,5 Monaten;</li> <li>4. Erstellen der beantragten gutachtlichen Stellungnahmen innerhalb einer durchschnittlichen Bearbeitungszeit von 3 Wochen;</li> <li>5. Erteilen der gewünschten Auskünfte über die Bodenrichtwerte und aus der Kaufpreissammlung innerhalb von 3 Arbeitstagen (schriftliche Auskünfte) oder sofort (mündliche / telefonische Auskünfte), Bereitstellung aller relevanten Informationen des GA über eine Internetanwendung einschließlich eines Immobilienrechners zur selbstständigen überschlägigen Schätzung des Wertes einer Bestandsimmobilie im individuellen Wohnungsbau.</li> </ol>			
<b>Zielgruppe</b>			
Bau- und Immobilienwirtschaft, Kredit- und Versicherungswirtschaft, Finanzunternehmen, Behörden, Justiz, Sachverständige, Eigentümer, Erben, Einwohner/innen, Erwerber von Immobilien.			
<b>Besonderheiten im Haushaltsjahr</b>			

**C0\_09**                    **Räumliche Planung u. Entwicklung, Geo-I.**  
**C0\_0906**                **Grundstückswertermittlung**  
**10906**                    **Grundstückswertermittlung**

<b>Kennzahlen und Indikatoren der Zielerreichung und Leistungsmengen</b>	<b>Ergebnis 2020</b>	<b>Ansatz 2021</b>	<b>Ansatz 2022</b>	<b>Planung 2023</b>	<b>Planung 2024</b>	<b>Planung 2025</b>
	<b>1</b>	<b>2</b>	<b>3</b>	<b>4</b>	<b>5</b>	<b>6</b>
<b>11.09.06: Grundstückswertermittlung</b>						
Eingereichte Kaufverträge (Stück)	3.049,00	2.900,00	2.900,00	2.900,00	2.900,00	2.900,00
Einhalten der gesetzl. Herausgabetermine (Stück)	0,00	2,00	2,00	2,00	2,00	2,00
Ø Bearbeitungszeit Wertgutachten (Monate)	4,00	4,00	4,00	4,00	4,00	4,00
Ø Bearbeit.-zeit gutacht. Stellungnahmen (Wochen)	4,00	4,00	4,00	4,00	4,00	4,00
Anteil schriftl. Auskünfte <= 3 Tage (%) (Zahl)	80,00	80,00	80,00	80,00	80,00	80,00
Aufwand der PG pro 1000 Einwohner (Euro)	1.963,72	1.935,75	2.154,47	2.190,30	2.229,28	2.258,72
Aufwand der PG/Gesamtaufwand Haushalt (%)	0,05	0,04	0,05	0,05	0,05	0,05
Ertrag / Aufwand der PG (%)	24,38	18,69	17,93	17,63	17,32	17,10

**C0\_09                    Räumliche Planung u. Entwicklung, Geo-I.**  
**C0\_0906                Grundstückswertermittlung**

**Produktgruppenübersicht:**

<b>Produkt</b>	<b>Numerik</b> 11.09.06.01	<b>Bezeichnung des Produktes</b> Kommunale Wertermittlung
<b>Beschreibung des Produktes</b> Für Sozialleistungsträger (z. B. Landschaftsverband, Sozialämter, Agentur für Arbeit, Arbeitsplus in Bielefeld) werden kostenfrei nach SGB X Kurzgutachten zu Grundstückswerten und Rechten ohne direkte Mitwirkung des Gutachterausschusses (GA), sogenannte gutachtliche Stellungnahmen, erstellt. Dem Produkt kommunale Wertermittlung ist darüber hinaus die Erteilung der Negativatteste nach §§ 24 ff. BauGB über die Nichtausübung des gemeindlichen Vorkaufsrechtes zugeordnet.		
<b>Produkt</b>	<b>Numerik</b> 11.09.06.02	<b>Bezeichnung des Produktes</b> Wertgutachten und -auskünfte (GA)
<b>Beschreibung des Produktes</b> Dieses Produkt umfasst die Führung der Kaufpreissammlung mit der Auswertung der Grundstückskaufverträge nach § 195 BauGB, das Erstellen von kostenpflichtigen Wertgutachten über bebaute und unbebaute Grundstücke sowie Rechten an Grundstücken, die Erteilung von mündlichen und schriftlichen Bodenrichtwertauskünften sowie Auskünfte aus der Kaufpreissammlung und den Verkauf des Grundstücksmarktberichtes. Mündliche / telefonische Auskünfte sind kostenfrei, manuell erstellte schriftliche Informationen und Auskünfte sind kostenpflichtig. Die beim Gutachterausschuss beantragten Gutachten sind überwiegend schwieriger und komplexer Art.		
<b>Produkt</b>	<b>Numerik</b> 11.09.06.03	<b>Bezeichnung des Produktes</b> Bodenrichtwerte (GA)
<b>Beschreibung des Produktes</b> Die Auswertung der Kaufverträge über unbebaute Grundstücke ist die Grundlage für die jährlich bis zum 15.02. eines Jahres durch den Gutachterausschuss für Grundstückswerte in der Stadt Bielefeld zu ermittelnden Bodenrichtwerte. Die Anzahl der Bodenrichtwerte ist von der städtebaulichen Planung der Stadt Bielefeld hinsichtlich der Baulandbereitstellung abhängig. Nach gesetzlicher Maßgabe sind die vom Gutachterausschuss ermittelten Bodenrichtwerte an das landesweite Bodenrichtwertinformationssystem <a href="http://www.boris.nrw.de">www.boris.nrw.de</a> übermitteln, so dass über Internet auf die Informationen zugegriffen werden kann.		
<b>Produkt</b>	<b>Numerik</b> 11.09.06.04	<b>Bezeichnung des Produktes</b> Marktanalysen (GA)
<b>Beschreibung des Produktes</b> Die Auswertung der Kaufverträge über bebaute und unbebaute Grundstücke ist die Grundlage für den jährlich bis zum 31.03. eines Jahres heraus zu gebenden Grundstücksmarktbericht. Darin wird das Marktgeschehen in den einzelnen Teilmärkten Wohnungseigentum, individueller Wohnungsbau, Mietwohnungsbau etc. analysiert und in statistischen Zeitreihen dargestellt. Der Grundstücksmarktbericht ist ebenfalls über das Internetportal <a href="http://www.boris.nrw.de">www.boris.nrw.de</a> beziehbar.		

**C0\_09 Räumliche Planung u. Entwicklung, Geo-I.**  
**C0\_0906 Grundstückswertermittlung**

Ifd. Nr.		Teilergebnisplan (Produktbereichs-/Produktgruppenplan) Ertrags- und Aufwandsarten	Ergebnis 2020	Ansatz 2021	Ansatz 2022	Planung 2023	Planung 2024	Planung 2025
			EUR	EUR	EUR	EUR	EUR	EUR
			1	2	3	4	5	6
1		Steuern und ähnliche Abgaben	0	0	0	0	0	0
2	+	Zuwendungen und allgemeine Umlagen	22.164	18	24	24	24	24
3	+	Sonstige Transfererträge	0	0	0	0	0	0
4	+	Öffentlich-rechtliche Leistungsentgelte	140.125	122.653	130.506	130.506	130.506	130.506
5	+	Privatrechtliche Leistungsentgelte	0	0	0	0	0	0
6	+	Kostenerstattungen und Kostenumlagen	0	0	0	0	0	0
7	+	Sonstige ordentliche Erträge	0	0	0	0	0	0
8	+	Aktivierete Eigenleistungen	0	0	0	0	0	0
9	+/-	Bestandsveränderungen	0	0	0	0	0	0
<b>10</b>	<b>=</b>	<b>Ordentliche Erträge</b>	<b>162.289</b>	<b>122.671</b>	<b>130.530</b>	<b>130.530</b>	<b>130.530</b>	<b>130.530</b>
11	-	Personalaufwendungen	-518.338	-522.394	-578.746	-591.337	-604.399	-614.493
12	-	Versorgungsaufwendungen	0	0	0	0	0	0
13	-	Aufwendungen für Sach- und Dienstleistungen	-35.515	-11.660	-11.833	-11.660	-11.833	-11.660
14	-	Bilanzielle Abschreibungen	-588	-668	-674	-674	-674	-674
15	-	Transferaufwendungen	0	0	0	0	0	0

Ifd. Nr.		Teilergebnisplan (Produktbereichs-/Produktgruppenplan) Ertrags- und Aufwandsarten	Ergebnis 2020	Ansatz 2021	Ansatz 2022	Planung 2023	Planung 2024	Planung 2025
			EUR	EUR	EUR	EUR	EUR	EUR
			1	2	3	4	5	6
16	-	Sonstige ordentliche Aufwendungen	-46.279	-58.748	-65.832	-65.832	-65.832	-65.832
17	=	<b>Ordentliche Aufwendungen</b>	<b>-600.719</b>	<b>-593.470</b>	<b>-657.085</b>	<b>-669.503</b>	<b>-682.738</b>	<b>-692.659</b>
18	=	<b>Ordentliches Ergebnis (= Zeilen 10 und 17)</b>	<b>-438.430</b>	<b>-470.799</b>	<b>-526.554</b>	<b>-538.973</b>	<b>-552.208</b>	<b>-562.128</b>
19	+	Finanzerträge	0	0	0	0	0	0
20	-	Zinsen und sonstige Finanzaufwendungen	0	0	0	0	0	0
21	=	<b>Finanzergebnis (= Zeilen 19 und 20)</b>	<b>0</b>	<b>0</b>	<b>0</b>	<b>0</b>	<b>0</b>	<b>0</b>
22	=	<b>Ergebnis der laufenden Verwaltungstätigkeit (= Zeilen 18 und 21)</b>	<b>-438.430</b>	<b>-470.799</b>	<b>-526.554</b>	<b>-538.973</b>	<b>-552.208</b>	<b>-562.128</b>
23	+	Außerordentliche Erträge	0	0	0	0	0	0
24	-	Außerordentliche Aufwendungen	0	0	0	0	0	0
25	=	<b>Außerordentliches Ergebnis (= Zeilen 23 und 24)</b>	<b>0</b>	<b>0</b>	<b>0</b>	<b>0</b>	<b>0</b>	<b>0</b>
26	=	<b>Ergebnis vor internen Leistungsbeziehungen (= Zeilen 22 und 25)</b>	<b>-438.430</b>	<b>-470.799</b>	<b>-526.554</b>	<b>-538.973</b>	<b>-552.208</b>	<b>-562.128</b>
27	+	Erträge aus internen Leistungsbeziehungen	0	0	0	0	0	0
28	-	Aufwendungen aus internen Leistungsbeziehungen	-64.982	-62.750	-71.126	-70.818	-70.758	-70.789
29	=	<b>Teilergebnis (= Zeilen 26 bis 28)</b>	<b>-503.412</b>	<b>-533.548</b>	<b>-597.681</b>	<b>-609.791</b>	<b>-622.966</b>	<b>-632.918</b>
30	-	globaler Minderaufwand	0	0	0	0	0	0
31	=	<b>Teilergebnis nach Abzug globaler Minderaufwand (=Zeilen 29 und 30)</b>	<b>-503.412</b>	<b>-533.548</b>	<b>-597.681</b>	<b>-609.791</b>	<b>-622.966</b>	<b>-632.918</b>



**F0\_09**                    **Räumliche Planung u. Entwicklung, Geo-I.**  
**F0\_0906**                **Grundstückswertermittlung**

<b>Produktbereich</b>	Numerik 11.09	Bezeichnung Räuml. Planung u. Entwickl., Geoinformation	Produktgruppenverantwortliche/r Dezentent/in Moss, Gregor, Dezernat 4
<b>Produktgruppe</b>	Numerik 11.09.06	Bezeichnung Grundstückswertermittlung	Bezeichnung des politischen Gremiums Stadtentwicklungsausschuss
		Zuständige Organisationseinheit 620, Amt für Geoinformation und Kataster	Produktgruppenverantwortliche/r Nuß, Rainer
<b>Spezielle Bewirtschaftungsregeln</b>			
Teilergebnisplan			
Die Erträge bei öffentlich-rechtl. Leistungsentgelten (Zeile 4) sind zweckgebunden für Aufwendungen für Sach- und Dienstleistungen (Zeile 13) bzgl. Kostenart 52310000 und PSP-Element 11.09.06.02.2110 (Umsatzsteuerabführung bei Gebühren für Wertgutachten).			
Teilfinanzplan			
Sonstiges			
<b>Erläuterungen zu den Haushaltspositionen</b>			
Teilergebnisplan			
Teilfinanzplan			
Sonstiges			
<b>Sonstige Daten über örtliche Verhältnisse</b>			
Der Gutachterausschuss für Grundstückswerte in der Stadt Bielefeld besteht aus 13 bis 17 Mitgliedern. Vorsitzender des Gutachterausschusses ist der Leiter des Amtes für Geoinformation und Kataster der Stadt Bielefeld.			

**C0\_10 Bauen und Wohnen**

lfd. Nr.		Teilergebnisplan (Produktbereichs-/Produktgruppenplan) Ertrags- und Aufwandsarten	Ergebnis 2020	Ansatz 2021	Ansatz 2022	Planung 2023	Planung 2024	Planung 2025
			EUR	EUR	EUR	EUR	EUR	EUR
			1	2	3	4	5	6
1		Steuern und ähnliche Abgaben	0	0	0	0	0	0
2	+	Zuwendungen und allgemeine Umlagen	50.104	49.411	42.878	42.212	48.919	63.469
3	+	Sonstige Transfererträge	0	0	0	0	0	0
4	+	Öffentlich-rechtliche Leistungsentgelte	3.424.860	3.282.577	3.267.577	3.267.577	3.267.577	3.267.577
5	+	Privatrechtliche Leistungsentgelte	0	100	100	100	100	100
6	+	Kostenerstattungen und Kostenumlagen	36.803	37.000	37.000	37.000	37.000	37.000
7	+	Sonstige ordentliche Erträge	54.776	26.787	26.787	26.787	26.787	26.787
8	+	Aktivierete Eigenleistungen	0	0	0	0	0	0
9	+/-	Bestandsveränderungen	0	0	0	0	0	0
<b>10</b>	<b>=</b>	<b>Ordentliche Erträge</b>	<b>3.566.542</b>	<b>3.395.875</b>	<b>3.374.342</b>	<b>3.373.676</b>	<b>3.380.383</b>	<b>3.394.933</b>
11	-	Personalaufwendungen	-5.276.148	-5.700.163	-6.188.188	-6.325.036	-6.329.086	-6.442.321
12	-	Versorgungsaufwendungen	0	0	0	0	0	0
13	-	Aufwendungen für Sach- und Dienstleistungen	-97.842	-41.921	-96.921	-91.921	-86.921	-81.921
14	-	Bilanzielle Abschreibungen	-54.783	-57.796	-58.615	-59.866	-71.970	-90.914
15	-	Transferaufwendungen	-4.090	-7.168	-4.090	0	0	0
16	-	Sonstige ordentliche Aufwendungen	-566.630	-572.279	-579.598	-579.598	-579.598	-579.598

Ifd. Nr.		<b>Teilergebnisplan</b> (Produktbereichs-/Produktgruppenplan) Ertrags- und Aufwandsarten	Ergebnis 2020	Ansatz 2021	Ansatz 2022	Planung 2023	Planung 2024	Planung 2025
			EUR	EUR	EUR	EUR	EUR	EUR
			1	2	3	4	5	6
17	=	Ordentliche Aufwendungen	-5.999.493	-6.379.326	-6.927.412	-7.056.421	-7.067.575	-7.194.754
18	=	Ordentliches Ergebnis (= Zeilen 10 und 17)	-2.432.951	-2.983.452	-3.553.070	-3.682.745	-3.687.192	-3.799.820
19	+	Finanzerträge	0	0	0	0	0	0
20	-	Zinsen und sonstige Finanzaufwendungen	0	0	0	0	0	0
21	=	Finanzergebnis (= Zeilen 19 und 20)	0	0	0	0	0	0
22	=	Ergebnis der laufenden Verwaltungstätigkeit (= Zeilen 18 und 21)	-2.432.951	-2.983.452	-3.553.070	-3.682.745	-3.687.192	-3.799.820
23	+	Außerordentliche Erträge	0	0	0	0	0	0
24	-	Außerordentliche Aufwendungen	0	0	0	0	0	0
25	=	Außerordentliches Ergebnis (= Zeilen 23 und 24)	0	0	0	0	0	0
26	=	Ergebnis vor internen Leistungsbeziehungen (= Zeilen 22 und 25)	-2.432.951	-2.983.452	-3.553.070	-3.682.745	-3.687.192	-3.799.820
27	+	Erträge aus internen Leistungsbeziehungen	414.693	447.485	483.055	483.055	483.055	483.055
28	-	Aufwendungen aus internen Leistungsbeziehungen	-1.111.123	-1.196.888	-1.284.293	-1.284.293	-1.284.293	-1.284.293
29	=	Teilergebnis (= Zeilen 26 bis 28)	-3.129.381	-3.732.855	-4.354.307	-4.483.982	-4.488.429	-4.601.057
30	-	globaler Minderaufwand	0	0	0	0	0	0
31	=	Teilergebnis nach Abzug globaler Minderaufwand (=Zeilen 29 und 30)	-3.129.381	-3.732.855	-4.354.307	-4.483.982	-4.488.429	-4.601.057

## F0\_10

## Bauen und Wohnen

Ifd. Nr.	Teilfinanzplan A. Zahlungsübersicht  Einzahlungs- und Auszahlungsarten	Ergebnis 2020	Ansatz 2021	Ansatz 2022	VE 2022	VE 2022 wirksam in 2023	VE 2022 wirksam in 2024	VE 2022 wirksam in 2025	VE 2022 wirksam in 2026	Planung 2023	Planung 2024	Planung 2025
		EUR	EUR	EUR	EUR	EUR	EUR	EUR	EUR	EUR	EUR	EUR
	Investitionstätigkeit	1	2	3	4	5	6	7	8	9	10	11
1	Zuwend. f. Investitionsmaßnahmen	118.721	0	0	0	0	0	0	0	0	0	0
2	+ Einz. Veräußerung v. Sachanlagen	0	0	0	0	0	0	0	0	0	0	0
3	+ Einz. Veräußerung v. Finanzanlagen	0	0	0	0	0	0	0	0	0	0	0
4	+ Einz. a. Beiträgen u.ä. Entgelten	0	0	0	0	0	0	0	0	0	0	0
5	+ Sonstige Investitionseinzahlungen	0	0	0	0	0	0	0	0	0	0	0
<b>6</b>	<b>= Summe investive Einzahlungen</b>	<b>118.721</b>	<b>0</b>	<b>0</b>	<b>0</b>	<b>0</b>	<b>0</b>	<b>0</b>	<b>0</b>	<b>0</b>	<b>0</b>	<b>0</b>
7	- Ausz. Erwerb v. Grundst. u. Gebäuden	0	0	0	0	0	0	0	0	0	0	0
8	- Auszahlungen für Baumaßnahmen	0	0	0	0	0	0	0	0	0	0	0
9	- Ausz. Erwerb v. bewegl. Anlageverm.	-12.475	-12.000	-15.000	0	0	0	0	0	-15.000	-15.000	-15.000
10	- Ausz. f. d. Erwerb von Finanzanlagen	0	0	0	0	0	0	0	0	0	0	0
11	- Ausz. von aktivierbaren Zuwendungen	0	0	0	0	0	0	0	0	0	0	0
12	- Sonstige Investitionsauszahlungen	0	0	0	0	0	0	0	0	0	0	0
<b>13</b>	<b>= Summe investive Auszahlungen</b>	<b>-12.475</b>	<b>-12.000</b>	<b>-15.000</b>	<b>0</b>	<b>0</b>	<b>0</b>	<b>0</b>	<b>0</b>	<b>-15.000</b>	<b>-15.000</b>	<b>-15.000</b>
<b>14</b>	<b>= Saldo der Investitionstätigkeit (= Zeilen 6 und 13)</b>	<b>106.246</b>	<b>-12.000</b>	<b>-15.000</b>	<b>0</b>	<b>0</b>	<b>0</b>	<b>0</b>	<b>0</b>	<b>-15.000</b>	<b>-15.000</b>	<b>-15.000</b>

**C0\_10                    Bauen und Wohnen**  
**C0\_1001                Maßnahmen der Bauaufsicht**

<b>Produktbereich</b>	Numerik 11.10	Bezeichnung Bauen und Wohnen	Produktgruppenverantwortliche/r Dezentent/in Moss, Gregor, Dezernat 4
<b>Produktgruppe</b>	Numerik 11.10.01	Bezeichnung Maßnahmen der Bauaufsicht	Bezeichnung des politischen Gremiums Stadtentwicklungsausschuss
		Zuständige Organisationseinheit 600, Bauamt	Produktgruppenverantwortliche/r Beck, Reinhold
<b>Inhalte der Produktgruppe</b>			
<b>Beschreibung</b>			
Prüfung und Bescheidung von Anträgen zur Errichtung, Änderung, zum Abbruch, zur Nutzung, Nutzungsänderung und Instandhaltung baulicher Anlagen sowie anderer Anlagen und Einrichtungen im Sinne des § 1 Abs. 1 Satz 2 BauO NRW im Hinblick auf die Einhaltung der öffentlich-rechtlichen Vorschriften sowie Überwachung der Ausführung als Pflichtaufgabe zur Erfüllung nach Weisung und Durchführung von Freistellungsverfahren. Insbesondere unter dem Gesichtspunkt der Gefahrenabwehr sind im Rahmen des Ermessens etwaige Verstöße aufzugreifen und gegebenenfalls zu verfolgen.			
<b>Zielsetzung</b>			
Aufrechterhaltung der öffentlichen Sicherheit und Ordnung			
<b>Zielerreichung</b>			
Die Aufrechterhaltung der öffentlichen Sicherheit und Ordnung erfolgt durch			
<ol style="list-style-type: none"> <li>1. Bauaufsichtliche Genehmigungsverfahren</li> <li>2. Erforderliche Verwaltungsmaßnahmen (z.B. Ordnungsbehördliche Verfahren, Ordnungswidrigkeiten-Verfahren, Baulasteintragungen, Rechtsbehelfe )</li> <li>3. Abnahmen und Überwachungen (Bauüberwachungen, Bauzustandsbesichtigungen, wiederkehrende Prüfungen, Brandschauen)</li> <li>4. Wahrung bauaufsichtlicher Belange in anderen Verfahren (z.B. Verfahren nach dem Bundesimmissionsschutzgesetz, Zustimmungsverfahren)</li> </ol>			
<b>Zielgruppe</b>			
Bauherren, Architekten, Einwohner, Öffentlichkeit			
<b>Besonderheiten im Haushaltsjahr</b>			

**C0\_10**                    **Bauen und Wohnen**  
**C0\_1001**                **Maßnahmen der Bauaufsicht**  
**11001**                    **Maßnahmen der Bauaufsicht**

<b>Kennzahlen und Indikatoren der Zielerreichung und Leistungsmengen</b>	<b>Ergebnis 2020</b>	<b>Ansatz 2021</b>	<b>Ansatz 2022</b>	<b>Planung 2023</b>	<b>Planung 2024</b>	<b>Planung 2025</b>
	<b>1</b>	<b>2</b>	<b>3</b>	<b>4</b>	<b>5</b>	<b>6</b>
<b>11.10.01: Maßnahmen der Bauaufsicht</b>						
Bauaufsichtliche Entscheidungen (Stück)	0,00	1.875,00	1.875,00	1.875,00	1.875,00	1.875,00
Verwaltungsrechtliche Verfahren (Stück)	0,00	1.620,00	1.620,00	1.620,00	1.620,00	1.620,00
Abnahmen und Überwachungen (Stück)	0,00	1.725,00	1.725,00	1.725,00	1.725,00	1.725,00
Stellungnahmen (Stück)	81,00	30,00	30,00	30,00	30,00	30,00
Aufwand der PG pro 1000 Einwohner (Euro)	13.139,01	14.445,23	15.247,58	15.501,89	15.746,73	15.980,46
Aufwand der PG/Gesamtaufwand Haushalt (%)	0,31	0,33	0,32	0,33	0,33	0,33
Ertrag / Aufwand der PG (%)	65,15	59,28	56,26	55,38	54,59	53,93

**C0\_10**                    **Bauen und Wohnen**  
**C0\_1001**                **Maßnahmen der Bauaufsicht**

**Produktgruppenübersicht:**

<b>Produkt</b>	Numerik 11.10.01.01	Bezeichnung Bauordnungsrechtliche Verfahren
Beschreibung des Produktes Durchführung bauaufsichtlicher Genehmigungsverfahren sowie Abnahmen und Überwachungen		
<b>Produkt</b>	Numerik 11.10.01.02	Bezeichnung Allgemeines Verwaltungshandeln
Beschreibung des Produktes Durchführung erforderlicher Verwaltungsmaßnahmen in bauaufsichtlichen Verfahren		
<b>Produkt</b>	Numerik 11.10.01.03	Bezeichnung Stellungnahmen
Beschreibung des Produktes Wahrung bauaufsichtlicher Belange in anderen Verfahren		

**C0\_10 Bauen und Wohnen**  
**C0\_1001 Maßnahmen der Bauaufsicht**

Ifd. Nr.		Teilergebnisplan (Produktbereichs-/Produktgruppenplan) Ertrags- und Aufwandsarten	Ergebnis 2020	Ansatz 2021	Ansatz 2022	Planung 2023	Planung 2024	Planung 2025
			EUR	EUR	EUR	EUR	EUR	EUR
			1	2	3	4	5	6
1		Steuern und ähnliche Abgaben	0	0	0	0	0	0
2	+	Zuwendungen und allgemeine Umlagen	23.722	22.709	19.385	21.167	25.002	32.417
3	+	Sonstige Transfererträge	0	0	0	0	0	0
4	+	Öffentlich-rechtliche Leistungsentgelte	2.833.491	2.853.992	2.853.992	2.853.992	2.853.992	2.853.992
5	+	Privatrechtliche Leistungsentgelte	0	0	0	0	0	0
6	+	Kostenerstattungen und Kostenumlagen	0	0	0	0	0	0
7	+	Sonstige ordentliche Erträge	44.592	26.287	26.287	26.287	26.287	26.287
8	+	Aktivierete Eigenleistungen	0	0	0	0	0	0
9	+/-	Bestandsveränderungen	0	0	0	0	0	0
<b>10</b>	<b>=</b>	<b>Ordentliche Erträge</b>	<b>2.901.805</b>	<b>2.902.988</b>	<b>2.899.664</b>	<b>2.901.446</b>	<b>2.905.281</b>	<b>2.912.696</b>
11	-	Personalaufwendungen	-3.510.996	-3.941.383	-4.106.395	-4.196.648	-4.277.789	-4.352.111
12	-	Versorgungsaufwendungen	0	0	0	0	0	0
13	-	Aufwendungen für Sach- und Dienstleistungen	-46.547	-38.150	-93.150	-88.150	-83.150	-78.150
14	-	Bilanzielle Abschreibungen	-28.208	-29.377	-29.956	-30.661	-37.274	-46.955
15	-	Transferaufwendungen	0	-1.568	0	0	0	0



Ifd. Nr.		Teilergebnisplan (Produktbereichs-/Produktgruppenplan) Ertrags- und Aufwandsarten	Ergebnis 2020	Ansatz 2021	Ansatz 2022	Planung 2023	Planung 2024	Planung 2025
			EUR	EUR	EUR	EUR	EUR	EUR
			1	2	3	4	5	6
16	-	Sonstige ordentliche Aufwendungen	-423.121	-406.867	-412.255	-412.255	-412.255	-412.255
17	=	<b>Ordentliche Aufwendungen</b>	<b>-4.008.871</b>	<b>-4.417.345</b>	<b>-4.641.756</b>	<b>-4.727.714</b>	<b>-4.810.468</b>	<b>-4.889.472</b>
18	=	<b>Ordentliches Ergebnis (= Zeilen 10 und 17)</b>	<b>-1.107.066</b>	<b>-1.514.357</b>	<b>-1.742.093</b>	<b>-1.826.268</b>	<b>-1.905.187</b>	<b>-1.976.776</b>
19	+	Finanzerträge	0	0	0	0	0	0
20	-	Zinsen und sonstige Finanzaufwendungen	0	0	0	0	0	0
21	=	<b>Finanzergebnis (= Zeilen 19 und 20)</b>	<b>0</b>	<b>0</b>	<b>0</b>	<b>0</b>	<b>0</b>	<b>0</b>
22	=	<b>Ergebnis der laufenden Verwaltungstätigkeit (= Zeilen 18 und 21)</b>	<b>-1.107.066</b>	<b>-1.514.357</b>	<b>-1.742.093</b>	<b>-1.826.268</b>	<b>-1.905.187</b>	<b>-1.976.776</b>
23	+	Außerordentliche Erträge	0	0	0	0	0	0
24	-	Außerordentliche Aufwendungen	0	0	0	0	0	0
25	=	<b>Außerordentliches Ergebnis (= Zeilen 23 und 24)</b>	<b>0</b>	<b>0</b>	<b>0</b>	<b>0</b>	<b>0</b>	<b>0</b>
26	=	<b>Ergebnis vor internen Leistungsbeziehungen (= Zeilen 22 und 25)</b>	<b>-1.107.066</b>	<b>-1.514.357</b>	<b>-1.742.093</b>	<b>-1.826.268</b>	<b>-1.905.187</b>	<b>-1.976.776</b>
27	+	Erträge aus internen Leistungsbeziehungen	660.478	710.775	765.342	765.342	765.342	765.342
28	-	Aufwendungen aus internen Leistungsbeziehungen	-1.105.732	-1.190.364	-1.277.267	-1.277.267	-1.277.267	-1.277.267
29	=	<b>Teilergebnis (= Zeilen 26 bis 28)</b>	<b>-1.552.320</b>	<b>-1.993.946</b>	<b>-2.254.017</b>	<b>-2.338.192</b>	<b>-2.417.111</b>	<b>-2.488.701</b>
30	-	globaler Minderaufwand	0	0	0	0	0	0
31	=	<b>Teilergebnis nach Abzug globaler Minderaufwand (=Zeilen 29 und 30)</b>	<b>-1.552.320</b>	<b>-1.993.946</b>	<b>-2.254.017</b>	<b>-2.338.192</b>	<b>-2.417.111</b>	<b>-2.488.701</b>

**F0\_10 Bauen und Wohnen**  
**F0\_1001 Maßnahmen der Bauaufsicht**

Ifd. Nr.	Teilfinanzplan A. Zahlungsübersicht  Einzahlungs- und Auszahlungsarten	Ergebnis 2020	Ansatz 2021	Ansatz 2022	VE 2022	VE 2022 wirksam in 2023	VE 2022 wirksam in 2024	VE 2022 wirksam in 2025	VE 2022 wirksam in 2026	Planung 2023	Planung 2024	Planung 2025
		EUR	EUR	EUR	EUR	EUR	EUR	EUR	EUR	EUR	EUR	EUR
	Investitionstätigkeit	1	2	3	4	5	6	7	8	9	10	11
1	Zuwend. f. Investitionsmaßnahmen	118.721	0	0	0	0	0	0	0	0	0	0
2	+ Einz. Veräußerung v. Sachanlagen	0	0	0	0	0	0	0	0	0	0	0
3	+ Einz. Veräußerung v. Finanzanlagen	0	0	0	0	0	0	0	0	0	0	0
4	+ Einz. a. Beiträgen u.ä. Entgelten	0	0	0	0	0	0	0	0	0	0	0
5	+ Sonstige Investitionseinzahlungen	0	0	0	0	0	0	0	0	0	0	0
<b>6</b>	<b>= Summe investive Einzahlungen</b>	<b>118.721</b>	<b>0</b>	<b>0</b>	<b>0</b>	<b>0</b>	<b>0</b>	<b>0</b>	<b>0</b>	<b>0</b>	<b>0</b>	<b>0</b>
7	- Ausz. Erwerb v. Grundst. u. Gebäuden	0	0	0	0	0	0	0	0	0	0	0
8	- Auszahlungen für Baumaßnahmen	0	0	0	0	0	0	0	0	0	0	0
9	- Ausz. Erwerb v. bewegl. Anlageverm.	-12.475	-12.000	-15.000	0	0	0	0	0	-15.000	-15.000	-15.000
10	- Ausz. f. d. Erwerb von Finanzanlagen	0	0	0	0	0	0	0	0	0	0	0
11	- Ausz. von aktivierbaren Zuwendungen	0	0	0	0	0	0	0	0	0	0	0
12	- Sonstige Investitionsauszahlungen	0	0	0	0	0	0	0	0	0	0	0
<b>13</b>	<b>= Summe investive Auszahlungen</b>	<b>-12.475</b>	<b>-12.000</b>	<b>-15.000</b>	<b>0</b>	<b>0</b>	<b>0</b>	<b>0</b>	<b>0</b>	<b>-15.000</b>	<b>-15.000</b>	<b>-15.000</b>
<b>14</b>	<b>= Saldo der Investitionstätigkeit (= Zeilen 6 und 13)</b>	<b>106.246</b>	<b>-12.000</b>	<b>-15.000</b>	<b>0</b>	<b>0</b>	<b>0</b>	<b>0</b>	<b>0</b>	<b>-15.000</b>	<b>-15.000</b>	<b>-15.000</b>

Ifd. Nr.	Teilfinanzplan B. Planung einzelner Investitionsmaßnahmen  Einzahlungs- und Auszahlungsarten	Ergebnis 2020	Ansatz 2021	Ansatz 2022	VE 2022	VE 2022 wirksam in 2023	VE 2022 wirksam in 2024	VE 2022 wirksam in 2025	VE 2022 wirksam in 2026	Planung 2023	Planung 2024	Planung 2025	Bisher bereit- gestelltes Budget	Geplante Gesamt- kosten/- einnahmen
		EUR	EUR	EUR	EUR	EUR	EUR	EUR	EUR	EUR	EUR	EUR	EUR	EUR
		1	2	3	4	5	6	7	8	9	10	11	12	13
<b>unterhalb Wertgrenze:</b>														
1	Zuwend. f. Investitionsmaßnahmen	118.721	0	0	0	0	0	0	0	0	0	0	645.397	645.397
2 +	Einzahl. Veräußerung v. Sachanlagen	0	0	0	0	0	0	0	0	0	0	0	0	0
3 +	Einzahl. Veräußerung v. Finanzanlag	0	0	0	0	0	0	0	0	0	0	0	0	0
4 +	Einzahl. a. Beiträgen u.ä. Entgelten	0	0	0	0	0	0	0	0	0	0	0	0	0
5 +	Sonstige Investitionseinzahlungen	0	0	0	0	0	0	0	0	0	0	0	0	0
6 =	<b>Einzahlungen a. Investitionstätigkeit</b>	<b>118.721</b>	<b>0</b>	<b>0</b>	<b>0</b>	<b>0</b>	<b>0</b>	<b>0</b>	<b>0</b>	<b>0</b>	<b>0</b>	<b>0</b>	<b>645.397</b>	<b>645.397</b>
7 -	Ausz. Erwerb v. Grundst. u. Gebäuden	0	0	0	0	0	0	0	0	0	0	0	0	0
8 -	Auszahlungen für Baumaßnahmen	0	0	0	0	0	0	0	0	0	0	0	0	0
9 -	Ausz. Erwerb v. bewegl. Anlageverm.	-12.475	-12.000	-15.000	0	0	0	0	0	-15.000	-15.000	-15.000	-117.552	-177.552
10 -	Ausz. f.d. Erwerb von Finanzanlagen	0	0	0	0	0	0	0	0	0	0	0	0	0
11 -	Ausz. von aktivierbaren Zuwendungen	0	0	0	0	0	0	0	0	0	0	0	0	0
12 -	Sonstige Investitionsauszahlungen	0	0	0	0	0	0	0	0	0	0	0	0	0
13 =	<b>Auszahlungen a. Investitionstätigkeit</b>	<b>-12.475</b>	<b>-12.000</b>	<b>-15.000</b>	<b>0</b>	<b>0</b>	<b>0</b>	<b>0</b>	<b>0</b>	<b>-15.000</b>	<b>-15.000</b>	<b>-15.000</b>	<b>-117.552</b>	<b>-177.552</b>
14 =	<b>Saldo aus Investitionstätigkeit</b>	<b>106.246</b>	<b>-12.000</b>	<b>-15.000</b>	<b>0</b>	<b>0</b>	<b>0</b>	<b>0</b>	<b>0</b>	<b>-15.000</b>	<b>-15.000</b>	<b>-15.000</b>	<b>527.846</b>	<b>467.846</b>

**C0\_10                    Bauen und Wohnen**  
**C0\_1002                Beratung/Information vor Antragstellung**

<b>Produktbereich</b>	Numerik 11.10	Bezeichnung Bauen und Wohnen	Produktgruppenverantwortliche/r Dezentent/in Moss, Gregor, Dezernat 4
<b>Produktgruppe</b>	Numerik 11.10.02	Bezeichnung Beratung/Information vor Antragstellung	Bezeichnung des politischen Gremiums Stadtentwicklungsausschuss
		Zuständige Organisationseinheit 600, Bauamt	Produktgruppenverantwortliche/r Beck, Reinhold
<b>Inhalte der Produktgruppe</b>			
<b>Beschreibung</b> Allgemeine Auskunftsstelle für den Aufgabenbereich Planen und Bauen. Ausgabe von Unterlagen, Erteilung von Auskünften zum Siedlungsmanagement, Information über Förderprogramme, Auskünfte in Planungsfragen, Baugenehmigungsverfahren und Umweltfragen, Einsichtnahme in Bauleitpläne, Führung des Hausaktenarchivs.			
<b>Zielsetzung</b> Umfassende Information und qualifizierte Beratung der Kunden im Bereich des Bau- und Planungsrechtes Öffentlichkeitsbeteiligung im Rahmen der Bauleitplanung			
<b>Zielerreichung</b> 1. Schaffung größerer Kundennähe in der Bauverwaltung im Rahmen einer zentralen Informations- und Auskunftsstelle durch die Vermeidung bzw. Verkürzung von Behördenwegen 2. Steigerung der Effizienz der Bauberatung/Bauverwaltung durch verstärkte Öffentlichkeitsarbeit			
<b>Zielgruppe</b> Bau- und Immobilienwirtschaft, Finanzunternehmen, Behörden, Sachverständige, Architekten, Grundstückseigentümer, Bauherren, Planungsbetroffene, interne Dienststellen			
<b>Besonderheiten im Haushaltsjahr</b>			

**C0\_10**                    **Bauen und Wohnen**  
**C0\_1002**                **Beratung/Information vor Antragstellung**  
**11002**                    **Beratung/Information vor Antragstellung**

<b>Kennzahlen und Indikatoren der Zielerreichung und Leistungsmengen</b>	<b>Ergebnis 2020</b>	<b>Ansatz 2021</b>	<b>Ansatz 2022</b>	<b>Planung 2023</b>	<b>Planung 2024</b>	<b>Planung 2025</b>
	<b>1</b>	<b>2</b>	<b>3</b>	<b>4</b>	<b>5</b>	<b>6</b>
<b>11.10.02: Beratung/Information vor Antragstellung</b>						
Verwaltungsrechtliche Verfahren (Stück)	0,00	12.000,00	12.000,00	12.000,00	12.000,00	12.000,00
Anzahl Kundenkontakte (Stück)	2.478,00	12.000,00	12.000,00	12.000,00	12.000,00	12.000,00
Veranstaltungen (Stück)	0,00	4,00	4,00	4,00	4,00	4,00
Flyer (Stück)	0,00	5,00	5,00	5,00	5,00	5,00
Internetzugriffe (Stück)	53.576,00	65.000,00	65.000,00	65.000,00	65.000,00	65.000,00
Aufwand der PG pro 1000 Einwohner (Euro)	1.887,92	1.722,74	2.196,31	2.235,52	1.924,44	1.951,18
Aufwand der PG/Gesamtaufwand Haushalt (%)	0,05	0,04	0,05	0,05	0,04	0,04
Ertrag / Aufwand der PG (%)	17,28	9,91	7,80	7,66	8,90	8,78

**C0\_10**                    **Bauen und Wohnen**  
**C0\_1002**                **Beratung/Information vor Antragstellung**

**Produktgruppenübersicht:**

<b>Produkt</b>	<b>Numerik</b>	<b>Bezeichnung</b>
	11.10.02.01	Beratung/Information vor Antragstellung
<b>Beschreibung des Produktes</b> Allgemeine Auskunftsstelle für den Aufgabenbereich Planen und Bauen. Ausgabe von Unterlagen, Erteilung von Auskünften zum Siedlungsmanagement, Information über Förderprogramme, Auskünfte in Planungsfragen, Baugenehmigungsverfahren und Umweltfragen, Einsichtnahme in Bauleitpläne, Führung des Hausaktenarchivs.		

C0\_10

Bauen und Wohnen

C0\_1002

Beratung/Information vor Antragstellung

Ifd. Nr.		Teilergebnisplan (Produktbereichs-/Produktgruppenplan) Ertrags- und Aufwandsarten	Ergebnis 2020	Ansatz 2021	Ansatz 2022	Planung 2023	Planung 2024	Planung 2025
			EUR	EUR	EUR	EUR	EUR	EUR
			1	2	3	4	5	6
1		Steuern und ähnliche Abgaben	0	0	0	0	0	0
2	+	Zuwendungen und allgemeine Umlagen	510	6	9	9	9	9
3	+	Sonstige Transfererträge	0	0	0	0	0	0
4	+	Öffentlich-rechtliche Leistungsentgelte	110.073	57.785	57.785	57.785	57.785	57.785
5	+	Privatrechtliche Leistungsentgelte	0	100	100	100	100	100
6	+	Kostenerstattungen und Kostenumlagen	0	0	0	0	0	0
7	+	Sonstige ordentliche Erträge	0	0	0	0	0	0
8	+	Aktivierete Eigenleistungen	0	0	0	0	0	0
9	+/-	Bestandsveränderungen	0	0	0	0	0	0
<b>10</b>	<b>=</b>	<b>Ordentliche Erträge</b>	<b>110.583</b>	<b>57.891</b>	<b>57.894</b>	<b>57.894</b>	<b>57.894</b>	<b>57.894</b>
11	-	Personalaufwendungen	-510.506	-459.166	-611.987	-625.204	-520.022	-529.023
12	-	Versorgungsaufwendungen	0	0	0	0	0	0
13	-	Aufwendungen für Sach- und Dienstleistungen	-13.751	-104	-104	-104	-104	-104
14	-	Bilanzielle Abschreibungen	-510	-234	-328	-366	-403	-440
15	-	Transferaufwendungen	0	0	0	0	0	0

Ifd. Nr.		Teilergebnisplan (Produktbereichs-/Produktgruppenplan) Ertrags- und Aufwandsarten	Ergebnis 2020	Ansatz 2021	Ansatz 2022	Planung 2023	Planung 2024	Planung 2025
			EUR	EUR	EUR	EUR	EUR	EUR
			1	2	3	4	5	6
16	-	Sonstige ordentliche Aufwendungen	-54.821	-60.040	-60.794	-60.794	-60.794	-60.794
17	=	<b>Ordentliche Aufwendungen</b>	<b>-579.587</b>	<b>-519.543</b>	<b>-673.213</b>	<b>-686.468</b>	<b>-581.322</b>	<b>-590.361</b>
18	=	<b>Ordentliches Ergebnis (= Zeilen 10 und 17)</b>	<b>-469.005</b>	<b>-461.651</b>	<b>-615.319</b>	<b>-628.574</b>	<b>-523.428</b>	<b>-532.466</b>
19	+	Finanzerträge	0	0	0	0	0	0
20	-	Zinsen und sonstige Finanzaufwendungen	0	0	0	0	0	0
21	=	<b>Finanzergebnis (= Zeilen 19 und 20)</b>	<b>0</b>	<b>0</b>	<b>0</b>	<b>0</b>	<b>0</b>	<b>0</b>
22	=	<b>Ergebnis der laufenden Verwaltungstätigkeit (= Zeilen 18 und 21)</b>	<b>-469.005</b>	<b>-461.651</b>	<b>-615.319</b>	<b>-628.574</b>	<b>-523.428</b>	<b>-532.466</b>
23	+	Außerordentliche Erträge	0	0	0	0	0	0
24	-	Außerordentliche Aufwendungen	0	0	0	0	0	0
25	=	<b>Außerordentliches Ergebnis (= Zeilen 23 und 24)</b>	<b>0</b>	<b>0</b>	<b>0</b>	<b>0</b>	<b>0</b>	<b>0</b>
26	=	<b>Ergebnis vor internen Leistungsbeziehungen (= Zeilen 22 und 25)</b>	<b>-469.005</b>	<b>-461.651</b>	<b>-615.319</b>	<b>-628.574</b>	<b>-523.428</b>	<b>-532.466</b>
27	+	Erträge aus internen Leistungsbeziehungen	21.789	23.240	24.923	24.923	24.923	24.923
28	-	Aufwendungen aus internen Leistungsbeziehungen	-82.205	-87.704	-94.061	-94.061	-94.061	-94.061
29	=	<b>Teilergebnis (= Zeilen 26 bis 28)</b>	<b>-529.420</b>	<b>-526.116</b>	<b>-684.457</b>	<b>-697.712</b>	<b>-592.566</b>	<b>-601.604</b>
30	-	globaler Minderaufwand	0	0	0	0	0	0
31	=	<b>Teilergebnis nach Abzug globaler Minderaufwand (=Zeilen 29 und 30)</b>	<b>-529.420</b>	<b>-526.116</b>	<b>-684.457</b>	<b>-697.712</b>	<b>-592.566</b>	<b>-601.604</b>



**C0\_10                    Bauen und Wohnen**  
**C0\_1003                Maßnahmen Denkmalschutz/Stadtgestaltung**

<b>Produktbereich</b>	Numerik 11.10	Bezeichnung Bauen und Wohnen	Produktgruppenverantwortliche/r Dezentent/in Moss, Gregor, Dezernat 4
<b>Produktgruppe</b>	Numerik 11.10.03	Bezeichnung Maßn. Denkmalschutz/Stadtgestaltung	Bezeichnung des politischen Gremiums Stadtentwicklungsausschuss
		Zuständige Organisationseinheit 600, Bauamt	Produktgruppenverantwortliche/r Beck, Reinhold
<b>Inhalte der Produktgruppe</b>			
<b>Beschreibung</b> Denkmalschutz obliegt der Gemeinde als Pflichtaufgabe, Denkmalpflege und Stadtgestaltung sind Selbstverwaltungsaufgaben. Denkmalschutz umfasst den Erhalt, die Sicherung, die Erforschung und Dokumentation von Denkmälern (Bewahrung des Baukulturerbes). Stadtgestaltung umfasst die Wahrung und Steigerung der Qualität des Stadtbildes (Gestaltung des öffentlichen Raumes).			
<b>Zielsetzung</b> Schutz des Baukulturerbes Wahrung und Steigerung der Qualität des Stadtbildes			
<b>Zielerreichung</b> 1. Schutz der Baukulturgüter durch Unterschutzstellungen / Erlaubnisverfahren / Beratungen Denkmalförderung Erarbeitung von Gestaltungs-, Erhaltungs-, Denkmalbereichssatzungen und Fortschreibung des Denkmalpflegeplanes Öffentlichkeitsarbeit (z. B. Tag des offenen Denkmals, Internet-Dokumentationen) 2. Bewahrung und Steigerung der Qualität des Stadtbildes			
<b>Zielgruppe</b> Öffentlichkeit und Eigentümer von Denkmälern			
<b>Besonderheiten im Haushaltsjahr</b>			

**C0\_10**                    **Bauen und Wohnen**  
**C0\_1003**                **Maßnahmen Denkmalschutz/Stadtgestaltung**  
**11003**                    **Maßnahmen Denkmalschutz/Stadtgestaltung**

<b>Kennzahlen und Indikatoren der Zielerreichung und Leistungsmengen</b>	<b>Ergebnis 2020</b>	<b>Ansatz 2021</b>	<b>Ansatz 2022</b>	<b>Planung 2023</b>	<b>Planung 2024</b>	<b>Planung 2025</b>
	<b>1</b>	<b>2</b>	<b>3</b>	<b>4</b>	<b>5</b>	<b>6</b>
<b>11.10.03: Maßn. Denkmalschutz/Stadtgestaltung</b>						
Vorgänge Denkmalschutz (Stück)	258,00	300,00	300,00	300,00	300,00	300,00
Satzungen (Stück)	1,00	1,00	1,00	1,00	1,00	1,00
Veranstaltungen und Dokumentationen (Stück)	1,00	5,00	5,00	5,00	5,00	5,00
Projekte der Stadtgestaltung (Stück)	107,00	150,00	150,00	150,00	150,00	150,00
Aufwand der PG pro 1000 Einwohner (Euro)	1.442,30	1.587,04	1.676,65	1.694,08	1.733,69	1.782,66
Aufwand der PG/Gesamtaufwand Haushalt (%)	0,03	0,04	0,04	0,04	0,04	0,04
Ertrag / Aufwand der PG (%)	4,86	7,58	6,63	6,15	6,64	7,64

**C0\_10**                    **Bauen und Wohnen**  
**C0\_1003**                **Maßnahmen Denkmalschutz/Stadtgestaltung**

**Produktgruppenübersicht:**

<b>Produkt</b>	<b>Numerik</b>	<b>Bezeichnung</b>
	11.10.03.01	Maßn. Denkmalschutz/Stadtgestaltung
<b>Beschreibung des Produktes</b> Denkmalschutz obliegt der Gemeinde als Pflichtaufgabe, Denkmalpflege und Stadtgestaltung sind Selbstverwaltungsaufgaben. Denkmalschutz umfasst den Erhalt, die Sicherung, die Erforschung und Dokumentation von Denkmälern (Bewahrung des Baukulturerbes). Stadtgestaltung umfasst die Wahrung und Steigerung der Qualität des Stadtbildes (Gestaltung des öffentlichen Raumes).		

## C0\_10

## Bauen und Wohnen

## C0\_1003

## Maßnahmen Denkmalschutz/Stadtgestaltung

Ifd. Nr.		Teilergebnisplan (Produktbereichs-/Produktgruppenplan) Ertrags- und Aufwandsarten	Ergebnis 2020	Ansatz 2021	Ansatz 2022	Planung 2023	Planung 2024	Planung 2025
			EUR	EUR	EUR	EUR	EUR	EUR
			1	2	3	4	5	6
1		Steuern und ähnliche Abgaben	0	0	0	0	0	0
2	+	Zuwendungen und allgemeine Umlagen	23.779	25.786	22.567	20.193	23.884	31.020
3	+	Sonstige Transfererträge	0	0	0	0	0	0
4	+	Öffentlich-rechtliche Leistungsentgelte	0	15.000	15.000	15.000	15.000	15.000
5	+	Privatrechtliche Leistungsentgelte	0	0	0	0	0	0
6	+	Kostenerstattungen und Kostenumlagen	0	0	0	0	0	0
7	+	Sonstige ordentliche Erträge	0	0	0	0	0	0
8	+	Aktivierete Eigenleistungen	0	0	0	0	0	0
9	+/-	Bestandsveränderungen	0	0	0	0	0	0
<b>10</b>	<b>=</b>	<b>Ordentliche Erträge</b>	<b>23.779</b>	<b>40.786</b>	<b>37.567</b>	<b>35.193</b>	<b>38.884</b>	<b>46.020</b>
11	-	Personalaufwendungen	-368.676	-412.664	-438.847	-448.326	-455.526	-462.935
12	-	Versorgungsaufwendungen	0	0	0	0	0	0
13	-	Aufwendungen für Sach- und Dienstleistungen	-7.925	-1.017	-1.017	-1.017	-1.017	-1.017
14	-	Bilanzielle Abschreibungen	-23.972	-26.747	-26.663	-27.165	-33.355	-42.497
15	-	Transferaufwendungen	-4.090	-5.599	-4.090	0	0	0

Ifd. Nr.		Teilergebnisplan (Produktbereichs-/Produktgruppenplan) Ertrags- und Aufwandsarten	Ergebnis 2020	Ansatz 2021	Ansatz 2022	Planung 2023	Planung 2024	Planung 2025
			EUR	EUR	EUR	EUR	EUR	EUR
			1	2	3	4	5	6
16	-	Sonstige ordentliche Aufwendungen	-40.132	-44.674	-45.231	-45.231	-45.231	-45.231
17	=	<b>Ordentliche Aufwendungen</b>	<b>-444.795</b>	<b>-490.701</b>	<b>-515.848</b>	<b>-521.739</b>	<b>-535.128</b>	<b>-551.680</b>
18	=	<b>Ordentliches Ergebnis (= Zeilen 10 und 17)</b>	<b>-421.016</b>	<b>-449.915</b>	<b>-478.281</b>	<b>-486.546</b>	<b>-496.244</b>	<b>-505.660</b>
19	+	Finanzerträge	0	0	0	0	0	0
20	-	Zinsen und sonstige Finanzaufwendungen	0	0	0	0	0	0
21	=	<b>Finanzergebnis (= Zeilen 19 und 20)</b>	<b>0</b>	<b>0</b>	<b>0</b>	<b>0</b>	<b>0</b>	<b>0</b>
22	=	<b>Ergebnis der laufenden Verwaltungstätigkeit (= Zeilen 18 und 21)</b>	<b>-421.016</b>	<b>-449.915</b>	<b>-478.281</b>	<b>-486.546</b>	<b>-496.244</b>	<b>-505.660</b>
23	+	Außerordentliche Erträge	0	0	0	0	0	0
24	-	Außerordentliche Aufwendungen	0	0	0	0	0	0
25	=	<b>Außerordentliches Ergebnis (= Zeilen 23 und 24)</b>	<b>0</b>	<b>0</b>	<b>0</b>	<b>0</b>	<b>0</b>	<b>0</b>
26	=	<b>Ergebnis vor internen Leistungsbeziehungen (= Zeilen 22 und 25)</b>	<b>-421.016</b>	<b>-449.915</b>	<b>-478.281</b>	<b>-486.546</b>	<b>-496.244</b>	<b>-505.660</b>
27	+	Erträge aus internen Leistungsbeziehungen	2.187	2.342	2.518	2.518	2.518	2.518
28	-	Aufwendungen aus internen Leistungsbeziehungen	-46.332	-49.646	-53.378	-53.378	-53.378	-53.378
29	=	<b>Teilergebnis (= Zeilen 26 bis 28)</b>	<b>-465.161</b>	<b>-497.219</b>	<b>-529.141</b>	<b>-537.406</b>	<b>-547.104</b>	<b>-556.520</b>
30	-	globaler Minderaufwand	0	0	0	0	0	0
31	=	<b>Teilergebnis nach Abzug globaler Minderaufwand (=Zeilen 29 und 30)</b>	<b>-465.161</b>	<b>-497.219</b>	<b>-529.141</b>	<b>-537.406</b>	<b>-547.104</b>	<b>-556.520</b>

## F0\_10

## Bauen und Wohnen

## F0\_1003

## Maßnahmen Denkmalschutz/Stadtgestaltung

Ifd. Nr.	Teilfinanzplan A. Zahlungsübersicht  Einzahlungs- und Auszahlungsarten	Ergebnis 2020	Ansatz 2021	Ansatz 2022	VE 2022	VE 2022 wirksam in 2023	VE 2022 wirksam in 2024	VE 2022 wirksam in 2025	VE 2022 wirksam in 2026	Planung 2023	Planung 2024	Planung 2025
		EUR	EUR	EUR	EUR	EUR	EUR	EUR	EUR	EUR	EUR	EUR
	Investitionstätigkeit	1	2	3	4	5	6	7	8	9	10	11
1	Zuwend. f. Investitionsmaßnahmen	0	0	0	0	0	0	0	0	0	0	0
2	+ Einz. Veräußerung v. Sachanlagen	0	0	0	0	0	0	0	0	0	0	0
3	+ Einz. Veräußerung v. Finanzanlagen	0	0	0	0	0	0	0	0	0	0	0
4	+ Einz. a. Beiträgen u.ä. Entgelten	0	0	0	0	0	0	0	0	0	0	0
5	+ Sonstige Investitionseinzahlungen	0	0	0	0	0	0	0	0	0	0	0
6	= <b>Summe investive Einzahlungen</b>	<b>0</b>	<b>0</b>	<b>0</b>	<b>0</b>	<b>0</b>	<b>0</b>	<b>0</b>	<b>0</b>	<b>0</b>	<b>0</b>	<b>0</b>
7	- Ausz. Erwerb v. Grundst. u. Gebäuden	0	0	0	0	0	0	0	0	0	0	0
8	- Auszahlungen für Baumaßnahmen	0	0	0	0	0	0	0	0	0	0	0
9	- Ausz. Erwerb v. bewegl. Anlageverm.	0	0	0	0	0	0	0	0	0	0	0
10	- Ausz. f. d. Erwerb von Finanzanlagen	0	0	0	0	0	0	0	0	0	0	0
11	- Ausz. von aktivierbaren Zuwendungen	0	0	0	0	0	0	0	0	0	0	0
12	- Sonstige Investitionsauszahlungen	0	0	0	0	0	0	0	0	0	0	0
13	= <b>Summe investive Auszahlungen</b>	<b>0</b>	<b>0</b>	<b>0</b>	<b>0</b>	<b>0</b>	<b>0</b>	<b>0</b>	<b>0</b>	<b>0</b>	<b>0</b>	<b>0</b>
14	= <b>Saldo der Investitionstätigkeit (= Zeilen 6 und 13)</b>	<b>0</b>	<b>0</b>	<b>0</b>	<b>0</b>	<b>0</b>	<b>0</b>	<b>0</b>	<b>0</b>	<b>0</b>	<b>0</b>	<b>0</b>

lfd. Nr.	Teilfinanzplan B. Planung einzelner Investitionsmaßnahmen  Einzahlungs- und Auszahlungsarten	Ergebnis 2020	Ansatz 2021	Ansatz 2022	VE 2022	VE 2022 wirksam in 2023	VE 2022 wirksam in 2024	VE 2022 wirksam in 2025	VE 2022 wirksam in 2026	Planung 2023	Planung 2024	Planung 2025	Bisher bereit- gestelltes Budget	Geplante Gesamt- kosten-/ einnahmen
		EUR	EUR	EUR	EUR	EUR	EUR	EUR	EUR	EUR	EUR	EUR	EUR	EUR
		1	2	3	4	5	6	7	8	9	10	11	12	13
<b>unterhalb Wertgrenze:</b>														
1	Zuwend. f. Investitionsmaßnahmen	0	0	0	0	0	0	0	0	0	0	0	0	0
2	+ Einzahl. Veräußerung v. Sachanlagen	0	0	0	0	0	0	0	0	0	0	0	0	0
3	+ Einzahl. Veräußerung v. Finanzanlag	0	0	0	0	0	0	0	0	0	0	0	0	0
4	+ Einzahl. a. Beiträgen u.ä. Entgelten	0	0	0	0	0	0	0	0	0	0	0	0	0
5	+ Sonstige Investitionseinzahlungen	0	0	0	0	0	0	0	0	0	0	0	0	0
6	= <b>Einzahlungen a. Investitionstätigkeit</b>	0	0	0	0	0	0	0	0	0	0	0	0	0
7	- Ausz. Erwerb v. Grundst. u. Gebäuden	0	0	0	0	0	0	0	0	0	0	0	0	0
8	- Auszahlungen für Baumaßnahmen	0	0	0	0	0	0	0	0	0	0	0	0	0
9	- Ausz. Erwerb v. bewegl. Anlageverm.	0	0	0	0	0	0	0	0	0	0	0	-971	-971
10	- Ausz. f.d. Erwerb von Finanzanlagen	0	0	0	0	0	0	0	0	0	0	0	0	0
11	- Ausz. von aktivierbaren Zuwendungen	0	0	0	0	0	0	0	0	0	0	0	0	0
12	- Sonstige Investitionsauszahlungen	0	0	0	0	0	0	0	0	0	0	0	0	0
13	= <b>Auszahlungen a. Investitionstätigkeit</b>	0	0	0	0	0	0	0	0	0	0	0	-971	-971
14	= <b>Saldo aus Investitionstätigkeit</b>	0	0	0	0	0	0	0	0	0	0	0	-971	-971

**C0\_10                    Bauen und Wohnen**  
**C0\_1004                Wohnungsbauförderung**

<b>Produktbereich</b>	Numerik 11.10	Bezeichnung Bauen und Wohnen	Produktgruppenverantwortliche/r Dezentent/in Moss, Gregor, Dezernat 4
<b>Produktgruppe</b>	Numerik 11.10.04	Bezeichnung Wohnungsbauförderung	Bezeichnung des politischen Gremiums Stadtentwicklungsausschuss
		Zuständige Organisationseinheit 600, Bauamt	Produktgruppenverantwortliche/r Beck, Reinhold
<b>Inhalte der Produktgruppe</b>			
<b>Beschreibung</b>			
Förderung des Neu-, Aus- und Umbaues von Mietwohnungen mit staatlichen und kommunalen Fördermitteln			
Förderung des Baues und Erwerbs von Wohneigentum mit staatlichen und kommunalen Fördermitteln			
Förderung der Maßnahmen im vorhandenen Wohnungsbestand als Pflichtaufgaben zur Erfüllung nach Weisung.			
<b>Zielsetzung</b>			
Nachhaltige Verbesserung der Wohnraumversorgung der Bielefelder Bevölkerung mit Mietwohnungen und Eigentumsmaßnahmen sowie der Anpassung des Wohnungsbestandes an heutige Anforderungen u.a. Barrierefreiheit			
<b>Zielerreichung</b>			
1. Förderung von ca. 100-150 Miet-Wohneinheiten			
2. Förderung von ca. 200-250 Eigentumsmaßnahmen			
3. Förderung von ca. 50-100 WE im Wohnungsbestand zur energetischen Nachrüstung und Barrierefreiheit			
<b>Zielgruppe</b>			
Bauherren, Eigentümer, Wohnungsgesellschaften			
<b>Besonderheiten im Haushaltsjahr</b>			



**C0\_10**                    **Bauen und Wohnen**  
**C0\_1004**                **Wohnungsbauförderung**  
**11004**                    **Wohnungsbauförderung**

<b>Kennzahlen und Indikatoren der Zielerreichung und Leistungsmengen</b>	<b>Ergebnis 2020</b>	<b>Ansatz 2021</b>	<b>Ansatz 2022</b>	<b>Planung 2023</b>	<b>Planung 2024</b>	<b>Planung 2025</b>
	<b>1</b>	<b>2</b>	<b>3</b>	<b>4</b>	<b>5</b>	<b>6</b>
<b>11.10.04: Wohnungsbauförderung</b>						
geförderte Miet-WE (Stück)	270,00	150,00	150,00	150,00	150,00	150,00
geförderte Eigentumsmaßnahmen (WE) (Stück)	59,00	150,00	150,00	150,00	150,00	150,00
geförderte Bestandsmaßnahmen (WE) (Stück)	344,00	50,00	50,00	50,00	50,00	50,00
Anzahl Beratungen von Bauinteressenten (Stück)	432,00	1.000,00	1.000,00	1.000,00	1.000,00	1.000,00
Aufwand der PG pro 1000 Einwohner (Euro)	1.216,37	1.052,39	1.261,61	1.287,10	1.311,93	1.338,52
Aufwand der PG/Gesamtaufwand Haushalt (%)	0,03	0,02	0,03	0,03	0,03	0,03
Ertrag / Aufwand der PG (%)	103,40	78,73	65,87	64,55	63,15	61,89

**C0\_10**                    **Bauen und Wohnen**  
**C0\_1004**                **Wohnungsbauförderung**

**Produktgruppenübersicht:**

<b>Produkt</b>	<b>Numerik</b> 11.10.04.01	<b>Bezeichnung</b> Förderung des Mietwohnungsbaus
<b>Beschreibung des Produktes</b> Förderung des Neu-, Aus- und Umbaus von Mietwohnungen mit staatlichen und kommunalen Fördermitteln		
<b>Produkt</b>	<b>Numerik</b> 11.10.04.02	<b>Bezeichnung</b> Förderung von Wohneigentum
<b>Beschreibung des Produktes</b> Förderung des Baus oder Erwerbs von Wohneigentum mit staatlichen und kommunalen Fördermitteln		
<b>Produkt</b>	<b>Numerik</b> 11.10.04.03	<b>Bezeichnung</b> Förderung v. Maßn. im Wohnungsbestand
<b>Beschreibung des Produktes</b> Förderung von Umbauten im vorhandenen Wohnungsbestand zur Barrierefreiheit und Grundrissanpassung		

**C0\_10                    Bauen und Wohnen**  
**C0\_1004                Wohnungsbauförderung**

Ifd. Nr.		Teilergebnisplan (Produktbereichs-/Produktgruppenplan) Ertrags- und Aufwandsarten	Ergebnis 2020	Ansatz 2021	Ansatz 2022	Planung 2023	Planung 2024	Planung 2025
			EUR	EUR	EUR	EUR	EUR	EUR
			1	2	3	4	5	6
1		Steuern und ähnliche Abgaben	0	0	0	0	0	0
2	+	Zuwendungen und allgemeine Umlagen	1.258	878	881	808	7	7
3	+	Sonstige Transfererträge	0	0	0	0	0	0
4	+	Öffentlich-rechtliche Leistungsentgelte	425.124	280.000	280.000	280.000	280.000	280.000
5	+	Privatrechtliche Leistungsentgelte	0	0	0	0	0	0
6	+	Kostenerstattungen und Kostenumlagen	0	0	0	0	0	0
7	+	Sonstige ordentliche Erträge	0	0	0	0	0	0
8	+	Aktivierete Eigenleistungen	0	0	0	0	0	0
9	+/-	Bestandsveränderungen	0	0	0	0	0	0
<b>10</b>	<b>=</b>	<b>Ordentliche Erträge</b>	<b>426.382</b>	<b>280.878</b>	<b>280.881</b>	<b>280.808</b>	<b>280.007</b>	<b>280.007</b>
11	-	Personalaufwendungen	-349.419	-292.838	-358.470	-367.142	-376.316	-385.286
12	-	Versorgungsaufwendungen	0	0	0	0	0	0
13	-	Aufwendungen für Sach- und Dienstleistungen	-5.191	-17	-17	-17	-17	-17
14	-	Bilanzielle Abschreibungen	-1.258	-1.039	-1.123	-1.067	-286	-304
15	-	Transferaufwendungen	0	0	0	0	0	0

Ifd. Nr.		Teilergebnisplan (Produktbereichs-/Produktgruppenplan) Ertrags- und Aufwandsarten	Ergebnis 2020	Ansatz 2021	Ansatz 2022	Planung 2023	Planung 2024	Planung 2025
			EUR	EUR	EUR	EUR	EUR	EUR
			1	2	3	4	5	6
16	-	Sonstige ordentliche Aufwendungen	-4.839	-6.833	-6.882	-6.882	-6.882	-6.882
17	=	<b>Ordentliche Aufwendungen</b>	<b>-360.708</b>	<b>-300.727</b>	<b>-366.492</b>	<b>-375.109</b>	<b>-383.501</b>	<b>-392.489</b>
18	=	<b>Ordentliches Ergebnis (= Zeilen 10 und 17)</b>	<b>65.674</b>	<b>-19.849</b>	<b>-85.611</b>	<b>-94.301</b>	<b>-103.494</b>	<b>-112.482</b>
19	+	Finanzerträge	0	0	0	0	0	0
20	-	Zinsen und sonstige Finanzaufwendungen	0	0	0	0	0	0
21	=	<b>Finanzergebnis (= Zeilen 19 und 20)</b>	<b>0</b>	<b>0</b>	<b>0</b>	<b>0</b>	<b>0</b>	<b>0</b>
22	=	<b>Ergebnis der laufenden Verwaltungstätigkeit (= Zeilen 18 und 21)</b>	<b>65.674</b>	<b>-19.849</b>	<b>-85.611</b>	<b>-94.301</b>	<b>-103.494</b>	<b>-112.482</b>
23	+	Außerordentliche Erträge	0	0	0	0	0	0
24	-	Außerordentliche Aufwendungen	0	0	0	0	0	0
25	=	<b>Außerordentliches Ergebnis (= Zeilen 23 und 24)</b>	<b>0</b>	<b>0</b>	<b>0</b>	<b>0</b>	<b>0</b>	<b>0</b>
26	=	<b>Ergebnis vor internen Leistungsbeziehungen (= Zeilen 22 und 25)</b>	<b>65.674</b>	<b>-19.849</b>	<b>-85.611</b>	<b>-94.301</b>	<b>-103.494</b>	<b>-112.482</b>
27	+	Erträge aus internen Leistungsbeziehungen	20.729	23.116	24.702	24.702	24.702	24.702
28	-	Aufwendungen aus internen Leistungsbeziehungen	-72.372	-79.147	-84.633	-84.633	-84.633	-84.633
29	=	<b>Teilergebnis (= Zeilen 26 bis 28)</b>	<b>14.031</b>	<b>-75.881</b>	<b>-145.542</b>	<b>-154.231</b>	<b>-163.425</b>	<b>-172.413</b>
30	-	globaler Minderaufwand	0	0	0	0	0	0
31	=	<b>Teilergebnis nach Abzug globaler Minderaufwand (=Zeilen 29 und 30)</b>	<b>14.031</b>	<b>-75.881</b>	<b>-145.542</b>	<b>-154.231</b>	<b>-163.425</b>	<b>-172.413</b>

**C0\_10                    Bauen und Wohnen**  
**C0\_1006                Wohnraumüberwachung**

<b>Produktbereich</b>	Numerik 11.10	Bezeichnung Bauen und Wohnen	Produktgruppenverantwortliche/r Dezentent/in Moss, Gregor, Dezernat 4
<b>Produktgruppe</b>	Numerik 11.10.06	Bezeichnung Wohnraumüberwachung	Bezeichnung des politischen Gremiums Stadtentwicklungsausschuss
		Zuständige Organisationseinheit 600, Bauamt	Produktgruppenverantwortliche/r Beck, Reinhold
<b>Inhalte der Produktgruppe</b>			
<b>Beschreibung</b>			
Erfassung, Führung und Bereitstellung der Wohnungsbindungsdatei (Datei geförderter Wohnungen, Mietpreiskontrollen bei geförderten Wohnungen, Bestands- und Besetzungskontrolle geförderter Wohnungen, Erteilung von Leerstandsgenehmigungen, Festsetzung von Ausgleichszahlungen bei Leerständen und öffentlich rechtlichen Geldleistungen) als Pflichtaufgabe zur Erfüllung nach Weisung			
Verfolgung und Ahndung von Mietpreisverstößen und Mietwucher im frei finanzierten Wohnungsbau, Einleitung von Ordnungswidrigkeitenverfahren und Ahndung von Verstößen durch Erlass von Bußgeldbescheiden sowie Anordnung der Abführung von Mehrerlösen als Pflichtaufgabe zur Erfüllung nach Weisung.			
<b>Zielsetzung</b>			
Sicherstellen der Belegung der geförderten Wohnungen entsprechend den Förderbestimmungen			
Einhaltung der Kostenmiete und mietpreisrechtlichen Vorschriften			
<b>Zielerreichung</b>			
1. Kontrolle von 10 % des geförderten Wohnungsbestandes			
2. Verfolgung und Ahndung von gemeldeten Mietpreisverstößen			
<b>Zielgruppe</b>			
Vermieter, Mieter			
<b>Besonderheiten im Haushaltsjahr</b>			

**C0\_10**                    **Bauen und Wohnen**  
**C0\_1006**                **Wohnraumüberwachung**  
**11006**                    **Wohnraumüberwachung**

<b>Kennzahlen und Indikatoren der Zielerreichung und Leistungsmengen</b>	<b>Ergebnis 2020</b>	<b>Ansatz 2021</b>	<b>Ansatz 2022</b>	<b>Planung 2023</b>	<b>Planung 2024</b>	<b>Planung 2025</b>
	<b>1</b>	<b>2</b>	<b>3</b>	<b>4</b>	<b>5</b>	<b>6</b>
<b>11.10.06: Wohnraumüberwachung</b>						
Belegungskontr. u. Überprüf. v. Ort (Stück)	1.822,00	1.700,00	1.700,00	1.700,00	1.700,00	1.700,00
Quote überprüfter Wohnungsbestand (%) (Zahl)	10,75	10,00	10,00	10,00	10,00	10,00
Beanstandungen Belegungskontrolle (Stück)	251,00	170,00	170,00	170,00	170,00	170,00
Verdachtsfälle auf Mietpreisüberhöhung (Stück)	7,00	50,00	50,00	50,00	50,00	50,00
Beanstandungen Mietpreisüberhöhung (Stück)	3,00	10,00	10,00	10,00	10,00	10,00
Aufwand der PG pro 1000 Einwohner (Euro)	793,25	815,83	999,70	1.019,38	1.033,74	1.051,74
Aufwand der PG/Gesamtaufwand Haushalt (%)	0,02	0,02	0,02	0,02	0,02	0,02
Ertrag / Aufwand der PG (%)	17,80	13,50	11,05	10,83	10,68	10,49

**C0\_10**                    **Bauen und Wohnen**  
**C0\_1006**                **Wohnraumüberwachung**

**Produktgruppenübersicht:**

<b>Produkt</b>	<b>Numerik</b> 11.10.06.01	<b>Bezeichnung</b> Überwachung Zweckbind. gef. Wohnungen
<b>Beschreibung des Produktes</b> Führung der Wohnungsbestandsdatei; Ermittlung und Ahndung von Belegungsverstößen		
<b>Produkt</b>	<b>Numerik</b> 11.10.06.02	<b>Bezeichnung</b> Mietpreisüberwachung
<b>Beschreibung des Produktes</b> Verfolgung und Ahndung von Mietpreisüberhöhungen und Mietwucher bei freifinanzierten Wohnungen		

**C0\_10                    Bauen und Wohnen**  
**C0\_1006                Wohnraumüberwachung**

Ifd. Nr.		Teilergebnisplan (Produktbereichs-/Produktgruppenplan) Ertrags- und Aufwandsarten	Ergebnis 2020	Ansatz 2021	Ansatz 2022	Planung 2023	Planung 2024	Planung 2025
			EUR	EUR	EUR	EUR	EUR	EUR
			1	2	3	4	5	6
1		Steuern und ähnliche Abgaben	0	0	0	0	0	0
2	+	Zuwendungen und allgemeine Umlagen	275	24	26	24	5	5
3	+	Sonstige Transfererträge	0	0	0	0	0	0
4	+	Öffentlich-rechtliche Leistungsentgelte	600	800	800	800	800	800
5	+	Privatrechtliche Leistungsentgelte	0	0	0	0	0	0
6	+	Kostenerstattungen und Kostenumlagen	36.803	36.000	36.000	36.000	36.000	36.000
7	+	Sonstige ordentliche Erträge	10.184	500	500	500	500	500
8	+	Aktivierete Eigenleistungen	0	0	0	0	0	0
9	+/-	Bestandsveränderungen	0	0	0	0	0	0
<b>10</b>	<b>=</b>	<b>Ordentliche Erträge</b>	<b>47.862</b>	<b>37.324</b>	<b>37.326</b>	<b>37.324</b>	<b>37.305</b>	<b>37.305</b>
11	-	Personalaufwendungen	-221.870	-231.611	-290.037	-296.683	-301.546	-307.625
12	-	Versorgungsaufwendungen	0	0	0	0	0	0
13	-	Aufwendungen für Sach- und Dienstleistungen	-8.611	-2.611	-2.611	-2.611	-2.611	-2.611
14	-	Bilanzielle Abschreibungen	-274	-125	-187	-192	-181	-188
15	-	Transferaufwendungen	0	0	0	0	0	0



Ifd. Nr.		Teilergebnisplan (Produktbereichs-/Produktgruppenplan) Ertrags- und Aufwandsarten	Ergebnis 2020	Ansatz 2021	Ansatz 2022	Planung 2023	Planung 2024	Planung 2025
			EUR	EUR	EUR	EUR	EUR	EUR
			1	2	3	4	5	6
16	-	Sonstige ordentliche Aufwendungen	-4.147	-6.405	-6.447	-6.447	-6.447	-6.447
17	=	<b>Ordentliche Aufwendungen</b>	<b>-234.903</b>	<b>-240.752</b>	<b>-299.282</b>	<b>-305.934</b>	<b>-310.785</b>	<b>-316.871</b>
18	=	<b>Ordentliches Ergebnis (= Zeilen 10 und 17)</b>	<b>-187.041</b>	<b>-203.428</b>	<b>-261.956</b>	<b>-268.610</b>	<b>-273.480</b>	<b>-279.566</b>
19	+	Finanzerträge	0	0	0	0	0	0
20	-	Zinsen und sonstige Finanzaufwendungen	0	0	0	0	0	0
21	=	<b>Finanzergebnis (= Zeilen 19 und 20)</b>	<b>0</b>	<b>0</b>	<b>0</b>	<b>0</b>	<b>0</b>	<b>0</b>
22	=	<b>Ergebnis der laufenden Verwaltungstätigkeit (= Zeilen 18 und 21)</b>	<b>-187.041</b>	<b>-203.428</b>	<b>-261.956</b>	<b>-268.610</b>	<b>-273.480</b>	<b>-279.566</b>
23	+	Außerordentliche Erträge	0	0	0	0	0	0
24	-	Außerordentliche Aufwendungen	0	0	0	0	0	0
25	=	<b>Außerordentliches Ergebnis (= Zeilen 23 und 24)</b>	<b>0</b>	<b>0</b>	<b>0</b>	<b>0</b>	<b>0</b>	<b>0</b>
26	=	<b>Ergebnis vor internen Leistungsbeziehungen (= Zeilen 22 und 25)</b>	<b>-187.041</b>	<b>-203.428</b>	<b>-261.956</b>	<b>-268.610</b>	<b>-273.480</b>	<b>-279.566</b>
27	+	Erträge aus internen Leistungsbeziehungen	4.470	4.702	5.071	5.071	5.071	5.071
28	-	Aufwendungen aus internen Leistungsbeziehungen	-38.477	-40.515	-43.689	-43.689	-43.689	-43.689
29	=	<b>Teilergebnis (= Zeilen 26 bis 28)</b>	<b>-221.049</b>	<b>-239.240</b>	<b>-300.574</b>	<b>-307.227</b>	<b>-312.097</b>	<b>-318.184</b>
30	-	globaler Minderaufwand	0	0	0	0	0	0
31	=	<b>Teilergebnis nach Abzug globaler Minderaufwand (=Zeilen 29 und 30)</b>	<b>-221.049</b>	<b>-239.240</b>	<b>-300.574</b>	<b>-307.227</b>	<b>-312.097</b>	<b>-318.184</b>

**F0\_10**                    **Bauen und Wohnen**  
**F0\_1006**                **Wohnraumüberwachung**

<b>Produktbereich</b>	Numerik 11.10	Bezeichnung Bauen und Wohnen	Produktgruppenverantwortliche/r Dezernent/in Moss, Gregor, Dezernat 4
<b>Produktgruppe</b>	Numerik 11.10.06	Bezeichnung Wohnraumüberwachung	Bezeichnung des politischen Gremiums Stadtentwicklungsausschuss
		Zuständige Organisationseinheit 600, Bauamt	Produktgruppenverantwortliche/r Beck, Reinhold
<b>Spezielle Bewirtschaftungsregeln</b>			
Teilergebnisplan			
Die sonstigen ordentlichen Erträge (Geldleistungen nach § 25 WoBinG) sind zweckgebunden für die Kostenerstattungen (Erstattungen an das Land)			
Teilfinanzplan			
Sonstiges			
<b>Erläuterungen zu den Haushaltspositionen</b>			
Teilergebnisplan			
Teilfinanzplan			
Sonstiges			
<b>Sonstige Daten über örtliche Verhältnisse</b>			

**C0\_10                    Bauen und Wohnen**  
**C0\_1007                Wohnungsmarktbeobachtung**

<b>Produktbereich</b>	Numerik 11.10	Bezeichnung Bauen und Wohnen	Produktgruppenverantwortliche/r Dezentent/in Moss, Gregor, Dezernat 4
<b>Produktgruppe</b>	Numerik 11.10.07	Bezeichnung Wohnungsmarktbeobachtung	Bezeichnung des politischen Gremiums Stadtentwicklungsausschuss
		Zuständige Organisationseinheit 600, Bauamt	Produktgruppenverantwortliche/r Beck, Reinhold
<b>Inhalte der Produktgruppe</b>			
<b>Beschreibung</b>			
Aufstellung eines qualifizierten Mietspiegels nach §§ 558c ff BGB, Mietpreisberatung auf der Grundlage eines Mietspiegels, Pflege und Weiterentwicklung eines Informationssystems zur Wohnungsmarktentwicklung in Bielefeld (Ratsbeschluss vom 20.03.97), Bündelung und Auswertung von Daten und Informationen zum Wohnungsmarktgeschehen, Initiierung und Koordinierung eines kooperativen Verfahrens mit allen Wohnungsmarktakteuren zur Erarbeitung von wohnungspolitischen Handlungsleitlinien für Bielefeld (Masterplan Wohnen).			
<b>Zielsetzung</b>			
Bereitstellung einer Orientierungsgrundlage für Mieter und Vermieter zur Mietpreisfindung und zur Vermeidung mietrechtlicher Streitigkeiten Bereitstellung eines Indikatorensystems zur Wohnungsmarktentwicklung und zum Wohnraumbedarf in Bielefeld			
<b>Zielerreichung</b>			
1. Aufstellung eines qualifizierten Mietspiegels im 2-Jahres-Rhythmus 2. Erstellung eines jährlichen Wohnungsmarktberichtes sowie weiterer Auswertungen zur Wohnungssituation in Bielefeld 3. Formulierung von Handlungsleitlinien für die Wohnungspolitik in Bielefeld			
<b>Zielgruppe</b>			
Akteure am Wohnungsmarkt insbes. Vermieter und Mieter und deren Verbände, Wohnungswirtschaft, Banken, Architekten, Bauwirtschaft, Makler, politische Gremien der Stadt			
<b>Besonderheiten im Haushaltsjahr</b>			

**C0\_10**                    **Bauen und Wohnen**  
**C0\_1007**                **Wohnungsmarktbeobachtung**  
**11007**                    **Wohnungsmarktbeobachtung**

<b>Kennzahlen und Indikatoren der Zielerreichung und Leistungsmengen</b>	<b>Ergebnis 2020</b>	<b>Ansatz 2021</b>	<b>Ansatz 2022</b>	<b>Planung 2023</b>	<b>Planung 2024</b>	<b>Planung 2025</b>
	<b>1</b>	<b>2</b>	<b>3</b>	<b>4</b>	<b>5</b>	<b>6</b>
<b>11.10.07: Wohnungsmarktbeobachtung</b>						
Beratungen (Mietpreis) (Stück)	365,00	650,00	650,00	650,00	650,00	650,00
Erstellter (qualifizierter) Mietspiegel (Stück)	1,00	1,00	1,00	1,00	1,00	1,00
Ermittelte u. dargest. Mietsp.-felder (Stück)	50,00	50,00	50,00	50,00	50,00	50,00
Wohnungsmarktbericht (Stück)	1,00	2,00	2,00	2,00	2,00	2,00
weitere Auswertungen Wohnungsmarkt (Stück)	120,00	150,00	150,00	150,00	150,00	150,00
Aufwand der PG pro 1000 Einwohner (Euro)	447,97	468,65	511,82	521,19	530,08	537,86
Aufwand der PG/Gesamtaufwand Haushalt (%)	0,01	0,01	0,01	0,01	0,01	0,01
Ertrag / Aufwand der PG (%)	0,15	0,00	0,00	0,00	0,00	0,00

**C0\_10**                    **Bauen und Wohnen**  
**C0\_1007**                **Wohnungsmarktbeobachtung**

**Produktgruppenübersicht:**

<b>Produkt</b>	Numerik 11.10.07.01	Bezeichnung Mietpreisberatung
Beschreibung des Produktes Information und Beratung von Vermietern und Mietern zur Mietpreisfindung		
<b>Produkt</b>	Numerik 11.10.07.02	Bezeichnung Mietspiegel
Beschreibung des Produktes Erstellung eines qualifizierten Mietspiegels i.S.d. §§ 558c ff BGB		
<b>Produkt</b>	Numerik 11.10.07.03	Bezeichnung Wohnungsmarktbericht
Beschreibung des Produktes Erstellung eines jährlichen Wohnungsmarktberichtes und anderer Auswertungen zur Wohnungssituation		
<b>Produkt</b>	Numerik 11.10.07.04	Bezeichnung Masterplan Wohnen
Beschreibung des Produktes Erstellung von Handlungsleitlinien für die Wohnungspolitik in Bielefeld der nächsten 15 Jahre Prozeßmanagement zur Entwicklung von Handlungsleitlinien		

**C0\_10                    Bauen und Wohnen**  
**C0\_1007                Wohnungsmarktbeobachtung**

Ifd. Nr.		Teilergebnisplan (Produktbereichs-/Produktgruppenplan) Ertrags- und Aufwandsarten	Ergebnis 2020	Ansatz 2021	Ansatz 2022	Planung 2023	Planung 2024	Planung 2025
			EUR	EUR	EUR	EUR	EUR	EUR
			1	2	3	4	5	6
1		Steuern und ähnliche Abgaben	0	0	0	0	0	0
2	+	Zuwendungen und allgemeine Umlagen	227	3	4	4	4	4
3	+	Sonstige Transfererträge	0	0	0	0	0	0
4	+	Öffentlich-rechtliche Leistungsentgelte	0	0	0	0	0	0
5	+	Privatrechtliche Leistungsentgelte	0	0	0	0	0	0
6	+	Kostenerstattungen und Kostenumlagen	0	0	0	0	0	0
7	+	Sonstige ordentliche Erträge	0	0	0	0	0	0
8	+	Aktivierete Eigenleistungen	0	0	0	0	0	0
9	+/-	Bestandsveränderungen	0	0	0	0	0	0
<b>10</b>	<b>=</b>	<b>Ordentliche Erträge</b>	<b>227</b>	<b>3</b>	<b>4</b>	<b>4</b>	<b>4</b>	<b>4</b>
11	-	Personalaufwendungen	-118.271	-129.948	-142.388	-145.523	-148.498	-151.095
12	-	Versorgungsaufwendungen	0	0	0	0	0	0
13	-	Aufwendungen für Sach- und Dienstleistungen	-8.707	-9	-9	-9	-9	-9
14	-	Bilanzielle Abschreibungen	-228	-120	-143	-175	-206	-237
15	-	Transferaufwendungen	0	0	0	0	0	0

Ifd. Nr.		<b>Teilergebnisplan</b> (Produktbereichs-/Produktgruppenplan) Ertrags- und Aufwandsarten	Ergebnis 2020	Ansatz 2021	Ansatz 2022	Planung 2023	Planung 2024	Planung 2025
			EUR	EUR	EUR	EUR	EUR	EUR
			1	2	3	4	5	6
16	-	Sonstige ordentliche Aufwendungen	-3.817	-5.809	-5.847	-5.847	-5.847	-5.847
17	=	<b>Ordentliche Aufwendungen</b>	<b>-131.023</b>	<b>-135.886</b>	<b>-148.387</b>	<b>-151.553</b>	<b>-154.559</b>	<b>-157.188</b>
18	=	<b>Ordentliches Ergebnis</b> (= Zeilen 10 und 17)	<b>-130.795</b>	<b>-135.884</b>	<b>-148.383</b>	<b>-151.549</b>	<b>-154.555</b>	<b>-157.184</b>
19	+	Finanzerträge	0	0	0	0	0	0
20	-	Zinsen und sonstige Finanzaufwendungen	0	0	0	0	0	0
21	=	<b>Finanzergebnis</b> (= Zeilen 19 und 20)	<b>0</b>	<b>0</b>	<b>0</b>	<b>0</b>	<b>0</b>	<b>0</b>
22	=	<b>Ergebnis der laufenden Verwaltungstätigkeit</b> (= Zeilen 18 und 21)	<b>-130.795</b>	<b>-135.884</b>	<b>-148.383</b>	<b>-151.549</b>	<b>-154.555</b>	<b>-157.184</b>
23	+	Außerordentliche Erträge	0	0	0	0	0	0
24	-	Außerordentliche Aufwendungen	0	0	0	0	0	0
25	=	<b>Außerordentliches Ergebnis</b> (= Zeilen 23 und 24)	<b>0</b>	<b>0</b>	<b>0</b>	<b>0</b>	<b>0</b>	<b>0</b>
26	=	<b>Ergebnis vor internen Leistungsbeziehungen</b> (= Zeilen 22 und 25)	<b>-130.795</b>	<b>-135.884</b>	<b>-148.383</b>	<b>-151.549</b>	<b>-154.555</b>	<b>-157.184</b>
27	+	Erträge aus internen Leistungsbeziehungen	0	0	0	0	0	0
28	-	Aufwendungen aus internen Leistungsbeziehungen	-20.837	-22.986	-24.609	-24.609	-24.609	-24.609
29	=	<b>Teilergebnis</b> (= Zeilen 26 bis 28)	<b>-151.633</b>	<b>-158.869</b>	<b>-172.992</b>	<b>-176.158</b>	<b>-179.164</b>	<b>-181.793</b>
30	-	globaler Minderaufwand	0	0	0	0	0	0
31	=	<b>Teilergebnis nach Abzug globaler Minderaufwand</b> (=Zeilen 29 und 30)	<b>-151.633</b>	<b>-158.869</b>	<b>-172.992</b>	<b>-176.158</b>	<b>-179.164</b>	<b>-181.793</b>

**C0\_10                    Bauen und Wohnen**  
**C0\_1010                Maßnahmen der Baustatik**

<b>Produktbereich</b>	Numerik 11.10	Bezeichnung Bauen und Wohnen	Produktgruppenverantwortliche/r Dezentent/in Moss, Gregor, Dezernat 4
<b>Produktgruppe</b>	Numerik 11.10.10	Bezeichnung Maßnahmen der Baustatik	Bezeichnung des politischen Gremiums Stadtentwicklungsausschuss
		Zuständige Organisationseinheit 600, Bauamt	Produktgruppenverantwortliche/r Beck, Reinhold
<b>Inhalte der Produktgruppe</b>			
<b>Beschreibung</b>			
Die Prüfung, Erstellung und Überwachung von bautechnischen Nachweisen gem. §§ 15 bis 18, 20, 24 und 81 BauO NRW betrifft die Standsicherheit, den konstruktiven Brandschutz, den Wärmeschutz und den Schallschutz von baulichen Anlagen aller Art. Die Genehmigung und Überwachung von Fliegenden Bauten gem. § 79 BauO NRW i.V.m. § 30 BauPrüfVO, die auch überregional wahrgenommen wird.			
<b>Zielsetzung</b>			
Aufrechterhaltung der öffentlichen Sicherheit und Ordnung für den Bereich der unteren Bauaufsicht und den Bereich der Fliegenden Bauten im Regierungsbezirk.			
<b>Zielerreichung</b>			
Abwehr von Gefahren für die öffentliche Sicherheit und Ordnung durch			
1. Prüfung, Erstellung und Überwachung bautechnischer Nachweise und Amtshilfe in bauordnungsrechtlichen Verfahren.			
2. Erteilung von Ausführungsgenehmigungen für Fliegende Bauten (Prüfbücher) sowie Gebrauchsabnahme am Aufstellungsort.			
<b>Zielgruppe</b>			
Grundstückseigentümer, Bauherren, Betreiber Fliegender Bauten sowie auch Immobilienservicebetrieb u. Umweltbetrieb			
<b>Besonderheiten im Haushaltsjahr</b>			



**C0\_10**                    **Bauen und Wohnen**  
**C0\_1010**                **Maßnahmen der Baustatik**  
**11010**                    **Maßnahmen der Baustatik**

<b>Kennzahlen und Indikatoren der Zielerreichung und Leistungsmengen</b>	<b>Ergebnis 2020</b>	<b>Ansatz 2021</b>	<b>Ansatz 2022</b>	<b>Planung 2023</b>	<b>Planung 2024</b>	<b>Planung 2025</b>
	<b>1</b>	<b>2</b>	<b>3</b>	<b>4</b>	<b>5</b>	<b>6</b>
<b>11.10.10: Maßnahmen der Baustatik</b>						
geprüfte bautechnische Nachweise (Stück)	0,00	30,00	30,00	30,00	30,00	30,00
Überwachung bautechnischer Nachweise (Stück)	0,00	25,00	25,00	25,00	25,00	25,00
Geneh. u. Überwachung Fliegende Bauten (Stück)	143,00	220,00	220,00	220,00	220,00	220,00
Gebrauchsabnahmen Fliegende Bauten (Stück)	23,00	120,00	120,00	120,00	120,00	120,00
Aufwand der PG pro 1000 Einwohner (Euro)	825,18	936,84	972,16	988,35	999,91	1.014,35
Aufwand der PG/Gesamtaufwand Haushalt (%)	0,02	0,02	0,02	0,02	0,02	0,02
Ertrag / Aufwand der PG (%)	19,99	23,93	18,57	18,26	18,05	17,79

**C0\_10**                    **Bauen und Wohnen**  
**C0\_1010**                **Maßnahmen der Baustatik**

**Produktgruppenübersicht:**

<b>Produkt</b>	<b>Numerik</b> 11.10.10.01	<b>Bezeichnung</b> Prüfung/Erst./Überw. baut. Nachweise
<b>Beschreibung des Produktes</b> Die Prüfung, Erstellung und Überwachung von bautechnischen Nachweisen gem. §§ 15 bis 18, 20, 24 und 81 BauO NRW betrifft die Standsicherheit, den konstruktiven Brandschutz, den Wärmeschutz und den Schallschutz von baulichen Anlagen aller Art.		
<b>Produkt</b>	<b>Numerik</b> 11.10.10.02	<b>Bezeichnung</b> Genehmigung/Überw. Fliegender Bauten
<b>Beschreibung des Produktes</b> Die Genehmigung und Überwachung von Fliegenden Bauten gem. § 79 BauO NRW i.V.m. § 30 BauPrüfVO, die auch überregional wahrgenommen wird.		

**C0\_10                    Bauen und Wohnen**  
**C0\_1010                Maßnahmen der Baustatik**

Ifd. Nr.		Teilergebnisplan (Produktbereichs-/Produktgruppenplan) Ertrags- und Aufwandsarten	Ergebnis 2020	Ansatz 2021	Ansatz 2022	Planung 2023	Planung 2024	Planung 2025
			EUR	EUR	EUR	EUR	EUR	EUR
			1	2	3	4	5	6
1		Steuern und ähnliche Abgaben	0	0	0	0	0	0
2	+	Zuwendungen und allgemeine Umlagen	333	4	6	6	6	6
3	+	Sonstige Transfererträge	0	0	0	0	0	0
4	+	Öffentlich-rechtliche Leistungsentgelte	55.572	75.000	60.000	60.000	60.000	60.000
5	+	Privatrechtliche Leistungsentgelte	0	0	0	0	0	0
6	+	Kostenerstattungen und Kostenumlagen	0	1.000	1.000	1.000	1.000	1.000
7	+	Sonstige ordentliche Erträge	0	0	0	0	0	0
8	+	Aktivierete Eigenleistungen	0	0	0	0	0	0
9	+/-	Bestandsveränderungen	0	0	0	0	0	0
<b>10</b>	<b>=</b>	<b>Ordentliche Erträge</b>	<b>55.905</b>	<b>76.004</b>	<b>61.006</b>	<b>61.006</b>	<b>61.006</b>	<b>61.006</b>
11	-	Personalaufwendungen	-196.411	-232.553	-240.064	-245.508	-249.390	-254.246
12	-	Versorgungsaufwendungen	0	0	0	0	0	0
13	-	Aufwendungen für Sach- und Dienstleistungen	-7.110	-14	-14	-14	-14	-14
14	-	Bilanzielle Abschreibungen	-333	-154	-214	-240	-266	-292
15	-	Transferaufwendungen	0	0	0	0	0	0

Ifd. Nr.		Teilergebnisplan (Produktbereichs-/Produktgruppenplan) Ertrags- und Aufwandsarten	Ergebnis 2020	Ansatz 2021	Ansatz 2022	Planung 2023	Planung 2024	Planung 2025
			EUR	EUR	EUR	EUR	EUR	EUR
			1	2	3	4	5	6
16	-	Sonstige ordentliche Aufwendungen	-35.753	-41.650	-42.141	-42.141	-42.141	-42.141
17	=	<b>Ordentliche Aufwendungen</b>	<b>-239.607</b>	<b>-274.372</b>	<b>-282.433</b>	<b>-287.904</b>	<b>-291.811</b>	<b>-296.693</b>
18	=	<b>Ordentliches Ergebnis (= Zeilen 10 und 17)</b>	<b>-183.701</b>	<b>-198.368</b>	<b>-221.427</b>	<b>-226.897</b>	<b>-230.804</b>	<b>-235.686</b>
19	+	Finanzerträge	0	0	0	0	0	0
20	-	Zinsen und sonstige Finanzaufwendungen	0	0	0	0	0	0
21	=	<b>Finanzergebnis (= Zeilen 19 und 20)</b>	<b>0</b>	<b>0</b>	<b>0</b>	<b>0</b>	<b>0</b>	<b>0</b>
22	=	<b>Ergebnis der laufenden Verwaltungstätigkeit (= Zeilen 18 und 21)</b>	<b>-183.701</b>	<b>-198.368</b>	<b>-221.427</b>	<b>-226.897</b>	<b>-230.804</b>	<b>-235.686</b>
23	+	Außerordentliche Erträge	0	0	0	0	0	0
24	-	Außerordentliche Aufwendungen	0	0	0	0	0	0
25	=	<b>Außerordentliches Ergebnis (= Zeilen 23 und 24)</b>	<b>0</b>	<b>0</b>	<b>0</b>	<b>0</b>	<b>0</b>	<b>0</b>
26	=	<b>Ergebnis vor internen Leistungsbeziehungen (= Zeilen 22 und 25)</b>	<b>-183.701</b>	<b>-198.368</b>	<b>-221.427</b>	<b>-226.897</b>	<b>-230.804</b>	<b>-235.686</b>
27	+	Erträge aus internen Leistungsbeziehungen	14.160	15.237	16.280	16.280	16.280	16.280
28	-	Aufwendungen aus internen Leistungsbeziehungen	-54.288	-58.453	-62.438	-62.438	-62.438	-62.438
29	=	<b>Teilergebnis (= Zeilen 26 bis 28)</b>	<b>-223.829</b>	<b>-241.583</b>	<b>-267.585</b>	<b>-273.055</b>	<b>-276.962</b>	<b>-281.844</b>
30	-	globaler Minderaufwand	0	0	0	0	0	0
31	=	<b>Teilergebnis nach Abzug globaler Minderaufwand (=Zeilen 29 und 30)</b>	<b>-223.829</b>	<b>-241.583</b>	<b>-267.585</b>	<b>-273.055</b>	<b>-276.962</b>	<b>-281.844</b>

**C0\_11 Ver- und Entsorgung**

Ifd. Nr.		Teilergebnisplan (Produktbereichs-/Produktgruppenplan) Ertrags- und Aufwandsarten	Ergebnis 2020	Ansatz 2021	Ansatz 2022	Planung 2023	Planung 2024	Planung 2025
			EUR	EUR	EUR	EUR	EUR	EUR
			1	2	3	4	5	6
1		Steuern und ähnliche Abgaben	0	0	0	0	0	0
2	+	Zuwendungen und allgemeine Umlagen	94.823	85.219	99.854	101.411	101.835	107.138
3	+	Sonstige Transfererträge	0	0	0	0	0	0
4	+	Öffentlich-rechtliche Leistungsentgelte	99.358.276	101.884.825	107.851.810	107.353.427	107.353.427	107.353.427
5	+	Privatrechtliche Leistungsentgelte	4.252	0	0	0	0	0
6	+	Kostenerstattungen und Kostenumlagen	89	1.000	1.000	1.000	1.000	1.000
7	+	Sonstige ordentliche Erträge	2.002	0	0	0	0	0
8	+	Aktiviert Eigenleistungen	21.470	60.000	48.000	47.500	47.500	40.000
9	+/-	Bestandsveränderungen	0	0	0	0	0	0
<b>10</b>	<b>=</b>	<b>Ordentliche Erträge</b>	<b>99.480.913</b>	<b>102.031.044</b>	<b>108.000.664</b>	<b>107.503.338</b>	<b>107.503.762</b>	<b>107.501.565</b>
11	-	Personalaufwendungen	-898.120	-877.460	-867.366	-885.425	-884.214	-896.301
12	-	Versorgungsaufwendungen	0	0	0	0	0	0
13	-	Aufwendungen für Sach- und Dienstleistungen	-94.708.298	-97.733.837	-103.741.238	-103.741.238	-103.741.238	-103.741.238
14	-	Bilanzielle Abschreibungen	-97.823	-146.516	-139.317	-156.873	-195.784	-236.762
15	-	Transferaufwendungen	-546.662	-467.230	-467.230	-467.230	-467.230	-467.230
16	-	Sonstige ordentliche Aufwendungen	-120.460	-111.228	-119.333	-118.663	-118.663	-118.663

Ifd. Nr.		<b>Teilergebnisplan</b> (Produktbereichs-/Produktgruppenplan) Ertrags- und Aufwandsarten	Ergebnis 2020	Ansatz 2021	Ansatz 2022	Planung 2023	Planung 2024	Planung 2025
			EUR	EUR	EUR	EUR	EUR	EUR
			1	2	3	4	5	6
17	=	Ordentliche Aufwendungen	-96.371.363	-99.336.271	-105.334.483	-105.369.428	-105.407.129	-105.460.194
18	=	Ordentliches Ergebnis (= Zeilen 10 und 17)	3.109.550	2.694.772	2.666.181	2.133.909	2.096.633	2.041.371
19	+	Finanzerträge	0	0	0	0	0	0
20	-	Zinsen und sonstige Finanzaufwendungen	0	0	0	0	0	0
21	=	Finanzergebnis (= Zeilen 19 und 20)	0	0	0	0	0	0
22	=	Ergebnis der laufenden Verwaltungstätigkeit (= Zeilen 18 und 21)	3.109.550	2.694.772	2.666.181	2.133.909	2.096.633	2.041.371
23	+	Außerordentliche Erträge	0	0	0	0	0	0
24	-	Außerordentliche Aufwendungen	0	0	0	0	0	0
25	=	Außerordentliches Ergebnis (= Zeilen 23 und 24)	0	0	0	0	0	0
26	=	Ergebnis vor internen Leistungsbeziehungen (= Zeilen 22 und 25)	3.109.550	2.694.772	2.666.181	2.133.909	2.096.633	2.041.371
27	+	Erträge aus internen Leistungsbeziehungen	0	0	0	0	0	0
28	-	Aufwendungen aus internen Leistungsbeziehungen	-1.835.635	-1.857.084	-1.844.380	-1.850.985	-1.850.985	-1.850.985
29	=	Teilergebnis (= Zeilen 26 bis 28)	1.273.915	837.689	821.801	282.925	245.648	190.386
30	-	globaler Minderaufwand	0	0	0	0	0	0
31	=	Teilergebnis nach Abzug globaler Minderaufwand (=Zeilen 29 und 30)	1.273.915	837.689	821.801	282.925	245.648	190.386

**F0\_11 Ver- und Entsorgung**

Ifd. Nr.	Teilfinanzplan A. Zahlungsübersicht  Einzahlungs- und Auszahlungsarten	Ergebnis 2020	Ansatz 2021	Ansatz 2022	VE 2022	VE 2022 wirksam in 2023	VE 2022 wirksam in 2024	VE 2022 wirksam in 2025	VE 2022 wirksam in 2026	Planung 2023	Planung 2024	Planung 2025
		EUR	EUR	EUR	EUR	EUR	EUR	EUR	EUR	EUR	EUR	EUR
	Investitionstätigkeit	1	2	3	4	5	6	7	8	9	10	11
1	Zuwend. f. Investitionsmaßnahmen	0	80.000	155.000	0	0	0	0	0	155.000	155.000	75.000
2	+ Einz. Veräußerung v. Sachanlagen	0	0	0	0	0	0	0	0	0	0	0
3	+ Einz. Veräußerung v. Finanzanlagen	0	0	0	0	0	0	0	0	0	0	0
4	+ Einz. a. Beiträgen u.ä. Entgelten	0	0	0	0	0	0	0	0	0	0	0
5	+ Sonstige Investitionseinzahlungen	0	0	0	0	0	0	0	0	0	0	0
<b>6</b>	<b>= Summe investive Einzahlungen</b>	<b>0</b>	<b>80.000</b>	<b>155.000</b>	<b>0</b>	<b>0</b>	<b>0</b>	<b>0</b>	<b>0</b>	<b>155.000</b>	<b>155.000</b>	<b>75.000</b>
7	- Ausz. Erwerb v. Grundst. u. Gebäuden	0	0	0	0	0	0	0	0	0	0	0
8	- Auszahlungen für Baumaßnahmen	-261.818	-900.000	-1.160.000	0	0	0	0	0	-1.050.000	-1.050.000	-950.000
9	- Ausz. Erwerb v. bewegl. Anlageverm.	0	0	0	0	0	0	0	0	0	0	0
10	- Ausz. f. d. Erwerb von Finanzanlagen	0	0	0	0	0	0	0	0	0	0	0
11	- Ausz. von aktivierbaren Zuwendungen	0	0	0	0	0	0	0	0	0	0	0
12	- Sonstige Investitionsauszahlungen	0	0	0	0	0	0	0	0	0	0	0
<b>13</b>	<b>= Summe investive Auszahlungen</b>	<b>-261.818</b>	<b>-900.000</b>	<b>-1.160.000</b>	<b>0</b>	<b>0</b>	<b>0</b>	<b>0</b>	<b>0</b>	<b>-1.050.000</b>	<b>-1.050.000</b>	<b>-950.000</b>
<b>14</b>	<b>= Saldo der Investitionstätigkeit (= Zeilen 6 und 13)</b>	<b>-261.818</b>	<b>-820.000</b>	<b>-1.005.000</b>	<b>0</b>	<b>0</b>	<b>0</b>	<b>0</b>	<b>0</b>	<b>-895.000</b>	<b>-895.000</b>	<b>-875.000</b>

**C0\_11 Ver- und Entsorgung**  
**C0\_1101 Abfallbeseitigung**

<b>Produktbereich</b>	Numerik 11.11	Bezeichnung Ver- und Entsorgung	Produktgruppenverantwortliche/r Dezentent/in NN, Leitung, Dezernat 3
<b>Produktgruppe</b>	Numerik 11.11.01	Bezeichnung Abfallbeseitigung	Bezeichnung des politischen Gremiums Ausschuss für Umwelt und Klimaschutz
		Zuständige Organisationseinheit 093, Stab Dezernat 3	Produktgruppenverantwortliche/r NN
<b>Inhalte der Produktgruppe</b>			
<b>Beschreibung</b>			
Die Abfuhr und Entsorgung des in den privaten Haushalten und in den an die öffentliche Abfallentsorgung angeschlossenen Gewerbe- und Dienstleistungsbetrieben anfallenden Abfalls (Hausmüll, Sperrmüll) sowie von Wertstoffen und Schadstoffen obliegt in Nordrhein-Westfalen nach dem Abfallgesetz NRW (Landesabfallgesetz) den Kommunen als Pflichtaufgabe. Dabei sind die Leistungen der Stadt Bielefeld gebührenpflichtig, Umfang der Leistungen und Höhe der Gebühren werden durch Satzung geregelt. Durchgeführt wird die Abfallbeseitigung durch den Umweltbetrieb der Stadt Bielefeld, die Gebührenerhebung erfolgt durch die Steuerabteilung des Amtes für Finanzen. Hier werden die finanziellen Transaktionen zur Finanzierung und Refinanzierung der Abfallbeseitigung dargestellt.			
<b>Zielsetzung</b>			
Wahrnehmung der öffentlich-rechtlichen Aufgaben zur Sicherstellung der Abfallentsorgung			
<b>Zielerreichung</b>			
1. Gebührekalkulation im Hinblick auf eine Refinanzierung der gebührenpflichtigen Aufwendungen zu 100 % 2. Optimierung der Aufgabenerfüllung zum Erhalt stabiler Gebühren			
<b>Zielgruppe</b>			
Bielefelder Privathaushalte, Gewerbe- und Dienstleistungsbetriebe, kommunalpolitische Mandatsträgerinnen und Mandatsträger			
<b>Besonderheiten im Haushaltsjahr</b>			
keine			



**C0\_11**                    **Ver- und Entsorgung**  
**C0\_1101**                **Abfallbeseitigung**  
**11101**                    **Abfallbeseitigung**

<b>Kennzahlen und Indikatoren der Zielerreichung und Leistungsmengen</b>	<b>Ergebnis 2020</b>	<b>Ansatz 2021</b>	<b>Ansatz 2022</b>	<b>Planung 2023</b>	<b>Planung 2024</b>	<b>Planung 2025</b>
	<b>1</b>	<b>2</b>	<b>3</b>	<b>4</b>	<b>5</b>	<b>6</b>
<b>11.11.01: Abfallbeseitigung</b>						
Geb. Restmüll 120 L 14-tägliche Abfuhr (Euro)	0,00	123,84	133,44	133,44	133,44	133,44
Aufwand der PG pro 1000 Einwohner (Euro)	71.876,52	73.253,39	79.924,17	79.941,58	79.941,58	79.941,58
Aufwand der PG/Gesamtaufwand Haushalt (%)	1,71	1,68	1,70	1,69	1,67	1,63
Ertrag / Aufwand der PG (%)	100,39	99,92	100,13	100,14	100,14	100,14

**C0\_11 Ver- und Entsorgung****C0\_1101 Abfallbeseitigung****Produktgruppenübersicht:**

<b>Produkt</b>	<b>Numerik</b>	<b>Bezeichnung</b>
	11.11.01.01	Abfallbeseitigung
<b>Beschreibung des Produktes</b> Die Abfuhr und Entsorgung des in den privaten Haushalten und in den an die öffentliche Abfallentsorgung angeschlossenen Gewerbe- und Dienstleistungsunternehmen anfallenden Abfalls (Hausmüll, Sperrmüll) sowie von Wertstoffen und Schadstoffen obliegt in Nordrhein-Westfalen nach dem Abfallgesetz NRW (Landesabfallgesetz) den Kommunen als Pflichtaufgabe. Dabei sind die Leistungen der Stadt Bielefeld gebührenpflichtig, Umfang der Leistungen und Höhe der Gebühren werden durch Satzung geregelt. Durchgeführt wird die Abfallbeseitigung durch den Umweltbetrieb der Stadt Bielefeld, die Gebührenerhebung erfolgt durch die Steuerabteilung des Amtes für Finanzen. Hier werden die finanziellen Transaktionen zur Finanzierung und Refinanzierung der Abfallbeseitigung dargestellt.		

**C0\_11 Ver- und Entsorgung**  
**C0\_1101 Abfallbeseitigung**

Ifd. Nr.		Teilergebnisplan (Produktbereichs-/Produktgruppenplan) Ertrags- und Aufwandsarten	Ergebnis 2020	Ansatz 2021	Ansatz 2022	Planung 2023	Planung 2024	Planung 2025
			EUR	EUR	EUR	EUR	EUR	EUR
			1	2	3	4	5	6
1		Steuern und ähnliche Abgaben	0	0	0	0	0	0
2	+	Zuwendungen und allgemeine Umlagen	0	0	0	0	0	0
3	+	Sonstige Transfererträge	0	0	0	0	0	0
4	+	Öffentlich-rechtliche Leistungsentgelte	24.456.534	24.811.769	27.049.399	27.057.059	27.057.059	27.057.059
5	+	Privatrechtliche Leistungsentgelte	4.252	0	0	0	0	0
6	+	Kostenerstattungen und Kostenumlagen	0	0	0	0	0	0
7	+	Sonstige ordentliche Erträge	0	0	0	0	0	0
8	+	Aktivierete Eigenleistungen	0	0	0	0	0	0
9	+/-	Bestandsveränderungen	0	0	0	0	0	0
<b>10</b>	<b>=</b>	<b>Ordentliche Erträge</b>	<b>24.460.786</b>	<b>24.811.769</b>	<b>27.049.399</b>	<b>27.057.059</b>	<b>27.057.059</b>	<b>27.057.059</b>
11	-	Personalaufwendungen	0	0	0	0	0	0
12	-	Versorgungsaufwendungen	0	0	0	0	0	0
13	-	Aufwendungen für Sach- und Dienstleistungen	-22.644.754	-23.183.527	-25.383.219	-25.383.219	-25.383.219	-25.383.219
14	-	Bilanzielle Abschreibungen	0	0	0	0	0	0
15	-	Transferaufwendungen	-484.398	-403.098	-403.098	-403.098	-403.098	-403.098

Ifd. Nr.		Teilergebnisplan (Produktbereichs-/Produktgruppenplan) Ertrags- und Aufwandsarten	Ergebnis 2020	Ansatz 2021	Ansatz 2022	Planung 2023	Planung 2024	Planung 2025
			EUR	EUR	EUR	EUR	EUR	EUR
			1	2	3	4	5	6
16	-	Sonstige ordentliche Aufwendungen	-255	0	0	0	0	0
17	=	<b>Ordentliche Aufwendungen</b>	<b>-23.129.407</b>	<b>-23.586.625</b>	<b>-25.786.317</b>	<b>-25.786.317</b>	<b>-25.786.317</b>	<b>-25.786.317</b>
18	=	<b>Ordentliches Ergebnis (= Zeilen 10 und 17)</b>	<b>1.331.379</b>	<b>1.225.144</b>	<b>1.263.082</b>	<b>1.270.742</b>	<b>1.270.742</b>	<b>1.270.742</b>
19	+	Finanzerträge	0	0	0	0	0	0
20	-	Zinsen und sonstige Finanzaufwendungen	0	0	0	0	0	0
21	=	<b>Finanzergebnis (= Zeilen 19 und 20)</b>	<b>0</b>	<b>0</b>	<b>0</b>	<b>0</b>	<b>0</b>	<b>0</b>
22	=	<b>Ergebnis der laufenden Verwaltungstätigkeit (= Zeilen 18 und 21)</b>	<b>1.331.379</b>	<b>1.225.144</b>	<b>1.263.082</b>	<b>1.270.742</b>	<b>1.270.742</b>	<b>1.270.742</b>
23	+	Außerordentliche Erträge	0	0	0	0	0	0
24	-	Außerordentliche Aufwendungen	0	0	0	0	0	0
25	=	<b>Außerordentliches Ergebnis (= Zeilen 23 und 24)</b>	<b>0</b>	<b>0</b>	<b>0</b>	<b>0</b>	<b>0</b>	<b>0</b>
26	=	<b>Ergebnis vor internen Leistungsbeziehungen (= Zeilen 22 und 25)</b>	<b>1.331.379</b>	<b>1.225.144</b>	<b>1.263.082</b>	<b>1.270.742</b>	<b>1.270.742</b>	<b>1.270.742</b>
27	+	Erträge aus internen Leistungsbeziehungen	0	0	0	0	0	0
28	-	Aufwendungen aus internen Leistungsbeziehungen	-1.236.732	-1.246.273	-1.228.051	-1.233.936	-1.233.936	-1.233.936
29	=	<b>Teilergebnis (= Zeilen 26 bis 28)</b>	<b>94.647</b>	<b>-21.129</b>	<b>35.031</b>	<b>36.806</b>	<b>36.806</b>	<b>36.806</b>
30	-	globaler Minderaufwand	0	0	0	0	0	0
31	=	<b>Teilergebnis nach Abzug globaler Minderaufwand (=Zeilen 29 und 30)</b>	<b>94.647</b>	<b>-21.129</b>	<b>35.031</b>	<b>36.806</b>	<b>36.806</b>	<b>36.806</b>

**F0\_11 Ver- und Entsorgung**  
**F0\_1101 Abfallbeseitigung**

<b>Produktbereich</b>	Numerik 11.11	Bezeichnung Ver- und Entsorgung	Produktgruppenverantwortliche/r Dezernent/in NN, Leitung, Dezernat 3
<b>Produktgruppe</b>	Numerik 11.11.01	Bezeichnung Abfallbeseitigung	Bezeichnung des politischen Gremiums Ausschuss für Umwelt und Klimaschutz
		Zuständige Organisationseinheit 093, Stab Dezernat 3	Produktgruppenverantwortliche/r NN
<b>Spezielle Bewirtschaftungsregeln</b>			
Teilergebnisplan			
Zeile 16: Ein evtl. Sollüberschuss des Gebührenhaushaltes kann ohne Nachbewilligung der Gebührenausschleissrücklage zugeführt werden.			
Teilfinanzplan			
Sonstiges			
<b>Erläuterungen zu den Haushaltspositionen</b>			
Teilergebnisplan			
Teilfinanzplan			
Sonstiges			
<b>Sonstige Daten über örtliche Verhältnisse</b>			

**C0\_11**                    **Ver- und Entsorgung**  
**C0\_1102**                **Abfallüberwachung**

<b>Produktbereich</b>	Numerik 11.11	Bezeichnung Ver- und Entsorgung	Produktgruppenverantwortliche/r Dezentent/in NN, Leitung, Dezernat 3
<b>Produktgruppe</b>	Numerik 11.11.02	Bezeichnung Abfallüberwachung	Bezeichnung des politischen Gremiums Ausschuss für Umwelt und Klimaschutz
		Zuständige Organisationseinheit 360, Umweltamt	Produktgruppenverantwortliche/r Möller, Tanja
<b>Inhalte der Produktgruppe</b>			
<b>Beschreibung</b>			
<p>Im Rahmen des Vollzugs abfallrechtlicher Normen ist das Umweltamt zuständig für Verfahren zur Genehmigung und zum Betrieb von z. Zt. vier Deponien zur Ablagerung von Bodenaushub und vergleichbaren Materialien (z. B. Teichschlämme). Es überwacht diesbezüglich die ordnungsgemäße Abfallentsorgung, ahndet Verstöße gegen abfallrechtliche Vorschriften, kontrolliert Deponien und Abgrabungen und achtet auf die Einhaltung von Auflagen zum schonenden Ressourcenverbrauch. Daneben gehören die Erstellung des Abfallwirtschaftskonzeptes, der jährlichen städtischen Abfallbilanz und die Fortschreibung der Abfallsatzung zu den Aufgaben.</p>			
<b>Zielsetzung</b>			
<p>Vermeidung schädlicher Auswirkungen auf Mensch und Umwelt durch unsachgemäßen Umgang mit Abfällen, optimale Entsorgung anfallenden Materials (Grundsatz: Verwertung vor Beseitigung) sowie Ermöglichung lokaler und regionaler abfallwirtschaftlicher Planungen</p>			
<b>Zielerreichung</b>			
<ol style="list-style-type: none"> <li>1. Sicherstellung eines ordnungsgemäßen Betriebes der Deponien durch laufende Überwachung</li> <li>2. Kontrolle des Rückbaus gewerblicher Gebäude und Überwachung der Verwertung bzw. Beseitigung des anfallenden Materials</li> <li>3. Datenerhebung und Berichterstattung als Grundlage für abfallwirtschaftliche Planungen der Kommune und der Bezirksregierung</li> </ol>			
<b>Zielgruppe</b>			
Deponiebetreiber, Gewerbebetriebe, Abfallerzeuger, Transportunternehmen			
<b>Besonderheiten im Haushaltsjahr</b>			

**C0\_11**                    **Ver- und Entsorgung**  
**C0\_1102**                **Abfallüberwachung**  
**11102**                    **Abfallüberwachung**

<b>Kennzahlen und Indikatoren der Zielerreichung und Leistungsmengen</b>	<b>Ergebnis 2020</b>	<b>Ansatz 2021</b>	<b>Ansatz 2022</b>	<b>Planung 2023</b>	<b>Planung 2024</b>	<b>Planung 2025</b>
	<b>1</b>	<b>2</b>	<b>3</b>	<b>4</b>	<b>5</b>	<b>6</b>
<b>11.11.02: Abfallüberwachung</b>						
Deponiekontrollen (Stück)	57,00	150,00	150,00	150,00	150,00	150,00
Beteiligungen bei gewerblichen Abbrüchen (Stück)	59,00	80,00	80,00	80,00	80,00	80,00
Anzahl der gewerblichen Abbruchstellen (Stück)	66,00	80,00	80,00	80,00	80,00	80,00
Aufwand der PG pro 1000 Einwohner (Euro)	815,30	709,07	532,04	535,18	538,82	541,59
Aufwand der PG/Gesamtaufwand Haushalt (%)	0,02	0,02	0,01	0,01	0,01	0,01
Ertrag / Aufwand der PG (%)	52,48	53,03	70,89	70,47	70,00	69,63

**C0\_11**                    **Ver- und Entsorgung**  
**C0\_1102**                **Abfallüberwachung**

**Produktgruppenübersicht:**

<b>Produkt</b>	<b>Numerik</b>	<b>Bezeichnung</b>
	11.11.02.01	Abfallüberwachung
<b>Beschreibung des Produktes</b> Im Rahmen des Vollzugs abfallrechtlicher Normen ist das Umweltamt zuständig für Verfahren zur Genehmigung und zum Betrieb von z. Zt. vier Deponien zur Ablagerung von Bodenaushub und vergleichbaren Materialien (z. B. Teichschlämme). Es überwacht diesbezüglich die ordnungsgemäße Abfallentsorgung, ahndet Verstöße gegen abfallrechtliche Vorschriften, kontrolliert Deponien und Abgrabungen und achtet auf die Einhaltung von Auflagen zum schonenden Ressourcenverbrauch. Daneben gehören die Erstellung des Abfallwirtschaftskonzeptes, der jährlichen städtischen Abfallbilanz und die Fortschreibung der Abfallsatzung zu den Aufgaben.		



**C0\_11 Ver- und Entsorgung**  
**C0\_1102 Abfallüberwachung**

Ifd. Nr.		Teilergebnisplan (Produktbereichs-/Produktgruppenplan) Ertrags- und Aufwandsarten	Ergebnis 2020	Ansatz 2021	Ansatz 2022	Planung 2023	Planung 2024	Planung 2025
			EUR	EUR	EUR	EUR	EUR	EUR
			1	2	3	4	5	6
1		Steuern und ähnliche Abgaben	0	0	0	0	0	0
2	+	Zuwendungen und allgemeine Umlagen	5.561	1	15	13	11	0
3	+	Sonstige Transfererträge	0	0	0	0	0	0
4	+	Öffentlich-rechtliche Leistungsentgelte	8.860	2.500	2.500	2.500	2.500	2.500
5	+	Privatrechtliche Leistungsentgelte	0	0	0	0	0	0
6	+	Kostenerstattungen und Kostenumlagen	0	0	0	0	0	0
7	+	Sonstige ordentliche Erträge	954	0	0	0	0	0
8	+	Aktivierete Eigenleistungen	0	0	0	0	0	0
9	+/-	Bestandsveränderungen	0	0	0	0	0	0
<b>10</b>	<b>=</b>	<b>Ordentliche Erträge</b>	<b>15.375</b>	<b>2.501</b>	<b>2.515</b>	<b>2.513</b>	<b>2.511</b>	<b>2.500</b>
11	-	Personalaufwendungen	-154.040	-120.978	-54.770	-55.959	-57.191	-58.138
12	-	Versorgungsaufwendungen	0	0	0	0	0	0
13	-	Aufwendungen für Sach- und Dienstleistungen	-510	-3.025	-3.253	-3.253	-3.253	-3.253
14	-	Bilanzielle Abschreibungen	-470	-19	-593	-591	-589	-578
15	-	Transferaufwendungen	-62.264	-64.132	-64.132	-64.132	-64.132	-64.132

Ifd. Nr.		<b>Teilergebnisplan</b> (Produktbereichs-/Produktgruppenplan) Ertrags- und Aufwandsarten	Ergebnis 2020	Ansatz 2021	Ansatz 2022	Planung 2023	Planung 2024	Planung 2025
			EUR	EUR	EUR	EUR	EUR	EUR
			1	2	3	4	5	6
16	-	Sonstige ordentliche Aufwendungen	-34.529	-31.829	-35.025	-34.901	-34.901	-34.901
17	=	<b>Ordentliche Aufwendungen</b>	<b>-251.812</b>	<b>-219.983</b>	<b>-157.773</b>	<b>-158.836</b>	<b>-160.067</b>	<b>-161.002</b>
18	=	<b>Ordentliches Ergebnis</b> (= Zeilen 10 und 17)	<b>-236.438</b>	<b>-217.482</b>	<b>-155.258</b>	<b>-156.323</b>	<b>-157.556</b>	<b>-158.502</b>
19	+	Finanzerträge	0	0	0	0	0	0
20	-	Zinsen und sonstige Finanzaufwendungen	0	0	0	0	0	0
21	=	<b>Finanzergebnis</b> (= Zeilen 19 und 20)	<b>0</b>	<b>0</b>	<b>0</b>	<b>0</b>	<b>0</b>	<b>0</b>
22	=	<b>Ergebnis der laufenden Verwaltungstätigkeit</b> (= Zeilen 18 und 21)	<b>-236.438</b>	<b>-217.482</b>	<b>-155.258</b>	<b>-156.323</b>	<b>-157.556</b>	<b>-158.502</b>
23	+	Außerordentliche Erträge	0	0	0	0	0	0
24	-	Außerordentliche Aufwendungen	0	0	0	0	0	0
25	=	<b>Außerordentliches Ergebnis</b> (= Zeilen 23 und 24)	<b>0</b>	<b>0</b>	<b>0</b>	<b>0</b>	<b>0</b>	<b>0</b>
26	=	<b>Ergebnis vor internen Leistungsbeziehungen</b> (= Zeilen 22 und 25)	<b>-236.438</b>	<b>-217.482</b>	<b>-155.258</b>	<b>-156.323</b>	<b>-157.556</b>	<b>-158.502</b>
27	+	Erträge aus internen Leistungsbeziehungen	129.668	124.970	124.970	124.970	124.970	124.970
28	-	Aufwendungen aus internen Leistungsbeziehungen	-24.574	-20.390	-22.056	-22.056	-22.056	-22.056
29	=	<b>Teilergebnis</b> (= Zeilen 26 bis 28)	<b>-131.343</b>	<b>-112.902</b>	<b>-52.344</b>	<b>-53.409</b>	<b>-54.642</b>	<b>-55.588</b>
30	-	globaler Minderaufwand	0	0	0	0	0	0
31	=	<b>Teilergebnis nach Abzug globaler</b> <b>Minderaufwand</b> (=Zeilen 29 und 30)	<b>-131.343</b>	<b>-112.902</b>	<b>-52.344</b>	<b>-53.409</b>	<b>-54.642</b>	<b>-55.588</b>

**C0\_11 Ver- und Entsorgung**  
**C0\_1103 Vorflutsicherung / Abwasserkontrolle**

<b>Produktbereich</b>	Numerik 11.11	Bezeichnung Ver- und Entsorgung	Produktgruppenverantwortliche/r Dezentent/in NN, Leitung, Dezernat 3
<b>Produktgruppe</b>	Numerik 11.11.03	Bezeichnung Vorflutsicherung / Abwasserkontrolle	Bezeichnung des politischen Gremiums Ausschuss für Umwelt und Klimaschutz
		Zuständige Organisationseinheit 360, Umweltamt	Produktgruppenverantwortliche/r Möller, Tanja
<b>Inhalte der Produktgruppe</b>			
<b>Beschreibung</b> Wasserwirtschaftlich wird Bielefeld geprägt durch seine Lage an der Wasserscheide Teutoburger Wald. 550 km in der Regel kleine Bäche durchfließen das Stadtgebiet und werden durch menschliche Aktivitäten in diesem Ballungsraum erheblich beeinträchtigt. Über die Regelungen der Entwässerungssatzung, die Maßnahmen der Gewässerunterhaltung und des Gewässerausbaus sowie den Hochwasserschutz werden die negativen Auswirkungen reduziert und ein möglichst guter ökologischer Zustand angestrebt.			
<b>Zielsetzung</b> Erhaltung und Entwicklung naturnaher Fließgewässer im Sinne eines guten ökologischen Zustandes nach der EU-Wasserrahmenrichtlinie.			
<b>Zielerreichung</b> 1. Aufstellung und Fortschreibung von Hydrologien und Vorflutnachweisen 2. Maßnahmen der naturnahen Gewässerunterhaltung, des Gewässerausbaus und des Hochwasserschutzes 3. Kontrollen nach der Entwässerungssatzung			
<b>Zielgruppe</b> Gewässernutzer und -anlieger; abwasserproduzierende Betriebe, Kläranlagenbetreiber			
<b>Besonderheiten im Haushaltsjahr</b>			

**C0\_11**                    **Ver- und Entsorgung**  
**C0\_1103**                **Vorflutsicherung / Abwasserkontrolle**  
**11103**                    **Vorflutsicherung / Abwasserkontrolle**

<b>Kennzahlen und Indikatoren der Zielerreichung und Leistungsmengen</b>	<b>Ergebnis 2020</b>	<b>Ansatz 2021</b>	<b>Ansatz 2022</b>	<b>Planung 2023</b>	<b>Planung 2024</b>	<b>Planung 2025</b>
	<b>1</b>	<b>2</b>	<b>3</b>	<b>4</b>	<b>5</b>	<b>6</b>
<b>11.11.03: Vorflutsicherung / Abwasserkontrolle</b>						
Gew.gütemesspkt. mit Gütekl.II u. bes. % (Zahl)	68,00	70,00	70,00	70,00	70,00	70,00
Abwasserproben nach Entwässerungssatzung (Stück)	284,00	280,00	280,00	280,00	280,00	280,00
Sielhautproben (Stück)	278,00	320,00	320,00	320,00	320,00	320,00
Betriebskontrollen (Stück)	142,00	70,00	70,00	70,00	70,00	70,00
Grenzwertüberschreitungen (Stück)	37,00	50,00	50,00	50,00	50,00	50,00
Aufwand der PG pro 1000 Einwohner (Euro)	4.534,91	5.234,41	6.049,46	6.149,17	6.256,65	6.410,38
Aufwand der PG/Gesamtaufwand Haushalt (%)	0,11	0,12	0,13	0,13	0,13	0,13
Ertrag / Aufwand der PG (%)	9,75	10,54	9,27	9,17	9,04	8,72

**C0\_11**                    **Ver- und Entsorgung**  
**C0\_1103**                **Vorflutsicherung / Abwasserkontrolle**

**Produktgruppenübersicht:**

<b>Produkt</b>	<b>Numerik</b> 11.11.03.01	<b>Bezeichnung</b> Vorflutsicherung
<b>Beschreibung des Produktes</b> Wasserwirtschaftlich ist Bielefeld bestimmt durch seine Lage an der Wasserscheide Teutoburger Wald. 550 Kilometer in der Regel kleine Bäche durchfließen das Stadtgebiet und werden durch menschliche Aktivitäten in diesem Ballungsraum erheblich beeinträchtigt. Die einleitungsbedingten Belastungen werden durch geeignete Maßnahmen der Gewässerunterhaltung, des Gewässerausbaus und des Hochwasserschutzes reduziert.		
<b>Produkt</b>	<b>Numerik</b> 11.11.03.02	<b>Bezeichnung</b> Abwasserkontrolle
<b>Beschreibung des Produktes</b> In das Kanalnetz der Stadt leiten ca. 2.800 Betriebe ihr Abwasser ein. Durch die Abwasserkontrolle sollen die Klärwerke und die Gewässer nach den Anforderungen der Entwässerungssatzung vor schädlichen Schmutz- und Schadstofffrachten geschützt werden.		

**C0\_11 Ver- und Entsorgung**  
**C0\_1103 Vorflutsicherung / Abwasserkontrolle**

Ifd. Nr.		Teilergebnisplan (Produktbereichs-/Produktgruppenplan) Ertrags- und Aufwandsarten	Ergebnis 2020	Ansatz 2021	Ansatz 2022	Planung 2023	Planung 2024	Planung 2025
			EUR	EUR	EUR	EUR	EUR	EUR
			1	2	3	4	5	6
1		Steuern und ähnliche Abgaben	0	0	0	0	0	0
2	+	Zuwendungen und allgemeine Umlagen	89.259	85.217	99.839	101.398	101.824	107.138
3	+	Sonstige Transfererträge	0	0	0	0	0	0
4	+	Öffentlich-rechtliche Leistungsentgelte	39.084	41.735	41.735	41.735	41.735	41.735
5	+	Privatrechtliche Leistungsentgelte	0	0	0	0	0	0
6	+	Kostenerstattungen und Kostenumlagen	0	0	0	0	0	0
7	+	Sonstige ordentliche Erträge	0	0	0	0	0	0
8	+	Aktivierete Eigenleistungen	21.470	60.000	48.000	47.500	47.500	40.000
9	+/-	Bestandsveränderungen	0	0	0	0	0	0
<b>10</b>	<b>=</b>	<b>Ordentliche Erträge</b>	<b>149.813</b>	<b>186.952</b>	<b>189.574</b>	<b>190.633</b>	<b>191.059</b>	<b>188.873</b>
11	-	Personalaufwendungen	-736.712	-748.604	-804.481	-821.165	-818.580	-829.551
12	-	Versorgungsaufwendungen	0	0	0	0	0	0
13	-	Aufwendungen für Sach- und Dienstleistungen	-518.084	-698.525	-904.219	-904.219	-904.219	-904.219
14	-	Bilanzielle Abschreibungen	-97.350	-146.497	-138.722	-156.279	-195.192	-236.182
15	-	Transferaufwendungen	0	0	0	0	0	0

Ifd. Nr.		Teilergebnisplan (Produktbereichs-/Produktgruppenplan) Ertrags- und Aufwandsarten	Ergebnis 2020	Ansatz 2021	Ansatz 2022	Planung 2023	Planung 2024	Planung 2025
			EUR	EUR	EUR	EUR	EUR	EUR
			1	2	3	4	5	6
16	-	Sonstige ordentliche Aufwendungen	-80.153	-77.221	-82.141	-81.602	-81.602	-81.602
17	=	<b>Ordentliche Aufwendungen</b>	<b>-1.432.299</b>	<b>-1.670.847</b>	<b>-1.929.562</b>	<b>-1.963.265</b>	<b>-1.999.593</b>	<b>-2.051.553</b>
18	=	<b>Ordentliches Ergebnis (= Zeilen 10 und 17)</b>	<b>-1.282.485</b>	<b>-1.483.895</b>	<b>-1.739.988</b>	<b>-1.772.632</b>	<b>-1.808.534</b>	<b>-1.862.680</b>
19	+	Finanzerträge	0	0	0	0	0	0
20	-	Zinsen und sonstige Finanzaufwendungen	0	0	0	0	0	0
21	=	<b>Finanzergebnis (= Zeilen 19 und 20)</b>	<b>0</b>	<b>0</b>	<b>0</b>	<b>0</b>	<b>0</b>	<b>0</b>
22	=	<b>Ergebnis der laufenden Verwaltungstätigkeit (= Zeilen 18 und 21)</b>	<b>-1.282.485</b>	<b>-1.483.895</b>	<b>-1.739.988</b>	<b>-1.772.632</b>	<b>-1.808.534</b>	<b>-1.862.680</b>
23	+	Außerordentliche Erträge	0	0	0	0	0	0
24	-	Außerordentliche Aufwendungen	0	0	0	0	0	0
25	=	<b>Außerordentliches Ergebnis (= Zeilen 23 und 24)</b>	<b>0</b>	<b>0</b>	<b>0</b>	<b>0</b>	<b>0</b>	<b>0</b>
26	=	<b>Ergebnis vor internen Leistungsbeziehungen (= Zeilen 22 und 25)</b>	<b>-1.282.485</b>	<b>-1.483.895</b>	<b>-1.739.988</b>	<b>-1.772.632</b>	<b>-1.808.534</b>	<b>-1.862.680</b>
27	+	Erträge aus internen Leistungsbeziehungen	0	0	0	0	0	0
28	-	Aufwendungen aus internen Leistungsbeziehungen	-105.035	-103.617	-115.155	-115.155	-115.155	-115.155
29	=	<b>Teilergebnis (= Zeilen 26 bis 28)</b>	<b>-1.387.520</b>	<b>-1.587.512</b>	<b>-1.855.144</b>	<b>-1.887.787</b>	<b>-1.923.690</b>	<b>-1.977.836</b>
30	-	globaler Minderaufwand	0	0	0	0	0	0
31	=	<b>Teilergebnis nach Abzug globaler Minderaufwand (=Zeilen 29 und 30)</b>	<b>-1.387.520</b>	<b>-1.587.512</b>	<b>-1.855.144</b>	<b>-1.887.787</b>	<b>-1.923.690</b>	<b>-1.977.836</b>

**F0\_11 Ver- und Entsorgung**  
**F0\_1103 Vorflutsicherung / Abwasserkontrolle**

Ifd. Nr.	Teilfinanzplan A. Zahlungsübersicht  Einzahlungs- und Auszahlungsarten	Ergebnis 2020	Ansatz 2021	Ansatz 2022	VE 2022	VE 2022 wirksam in 2023	VE 2022 wirksam in 2024	VE 2022 wirksam in 2025	VE 2022 wirksam in 2026	Planung 2023	Planung 2024	Planung 2025
		EUR	EUR	EUR	EUR	EUR	EUR	EUR	EUR	EUR	EUR	EUR
	Investitionstätigkeit	1	2	3	4	5	6	7	8	9	10	11
1	Zuwend. f. Investitionsmaßnahmen	0	80.000	155.000	0	0	0	0	0	155.000	155.000	75.000
2	+ Einz. Veräußerung v. Sachanlagen	0	0	0	0	0	0	0	0	0	0	0
3	+ Einz. Veräußerung v. Finanzanlagen	0	0	0	0	0	0	0	0	0	0	0
4	+ Einz. a. Beiträgen u.ä. Entgelten	0	0	0	0	0	0	0	0	0	0	0
5	+ Sonstige Investitionseinzahlungen	0	0	0	0	0	0	0	0	0	0	0
<b>6</b>	<b>= Summe investive Einzahlungen</b>	<b>0</b>	<b>80.000</b>	<b>155.000</b>	<b>0</b>	<b>0</b>	<b>0</b>	<b>0</b>	<b>0</b>	<b>155.000</b>	<b>155.000</b>	<b>75.000</b>
7	- Ausz. Erwerb v. Grundst. u. Gebäuden	0	0	0	0	0	0	0	0	0	0	0
8	- Auszahlungen für Baumaßnahmen	-261.818	-900.000	-1.160.000	0	0	0	0	0	-1.050.000	-1.050.000	-950.000
9	- Ausz. Erwerb v. bewegl. Anlageverm.	0	0	0	0	0	0	0	0	0	0	0
10	- Ausz. f. d. Erwerb von Finanzanlagen	0	0	0	0	0	0	0	0	0	0	0
11	- Ausz. von aktivierbaren Zuwendungen	0	0	0	0	0	0	0	0	0	0	0
12	- Sonstige Investitionsauszahlungen	0	0	0	0	0	0	0	0	0	0	0
<b>13</b>	<b>= Summe investive Auszahlungen</b>	<b>-261.818</b>	<b>-900.000</b>	<b>-1.160.000</b>	<b>0</b>	<b>0</b>	<b>0</b>	<b>0</b>	<b>0</b>	<b>-1.050.000</b>	<b>-1.050.000</b>	<b>-950.000</b>
<b>14</b>	<b>= Saldo der Investitionstätigkeit (= Zeilen 6 und 13)</b>	<b>-261.818</b>	<b>-820.000</b>	<b>-1.005.000</b>	<b>0</b>	<b>0</b>	<b>0</b>	<b>0</b>	<b>0</b>	<b>-895.000</b>	<b>-895.000</b>	<b>-875.000</b>



Ifd. Nr.	Teilfinanzplan B. Planung einzelner Investitionsmaßnahmen  Einzahlungs- und Auszahlungsarten	Ergebnis 2020	Ansatz 2021	Ansatz 2022	VE 2022	VE 2022 wirksam in 2023	VE 2022 wirksam in 2024	VE 2022 wirksam in 2025	VE 2022 wirksam in 2026	Planung 2023	Planung 2024	Planung 2025	Bisher bereit- gestelltes Budget	Geplante Gesamt- kosten/- einnahmen
		EUR	EUR	EUR	EUR	EUR	EUR	EUR	EUR	EUR	EUR	EUR	EUR	EUR
		1	2	3	4	5	6	7	8	9	10	11	12	13
<b>17001095: HWRHB Am Wellbach</b>														
1	Zuwend. f. Investitionsmaßnahmen	0	0	0	0	0	0	0	0	0	0	0	0	0
2	+ Einzahl. Veräußerung v. Sachanlagen	0	0	0	0	0	0	0	0	0	0	0	0	0
3	+ Einzahl. Veräußerung v. Finanzanlag	0	0	0	0	0	0	0	0	0	0	0	0	0
4	+ Einzahl. a. Beiträgen u.ä. Entgelten	0	0	0	0	0	0	0	0	0	0	0	0	0
5	+ Sonstige Investitionseinzahlungen	0	0	0	0	0	0	0	0	0	0	0	0	0
6	= <b>Einzahlungen a. Investitionstätigkeit</b>	0	0	0	0	0	0	0	0	0	0	0	0	0
7	- Ausz. Erwerb v. Grundst. u. Gebäuden	0	0	0	0	0	0	0	0	0	0	0	0	0
8	- Auszahlungen für Baumaßnahmen	0	0	0	0	0	0	0	0	0	0	0	-2.066	-2.066
9	- Ausz. Erwerb v. bewegl. Anlageverm.	0	0	0	0	0	0	0	0	0	0	0	0	0
10	- Ausz. f.d. Erwerb von Finanzanlagen	0	0	0	0	0	0	0	0	0	0	0	0	0
11	- Ausz. von aktivierbaren Zuwendungen	0	0	0	0	0	0	0	0	0	0	0	0	0
12	- Sonstige Investitionsauszahlungen	0	0	0	0	0	0	0	0	0	0	0	0	0
13	= <b>Auszahlungen a. Investitionstätigkeit</b>	0	0	0	0	0	0	0	0	0	0	0	-2.066	-2.066
14	= <b>Saldo aus Investitionstätigkeit</b>	0	0	0	0	0	0	0	0	0	0	0	-2.066	-2.066

Ifd. Nr.	Teilfinanzplan B. Planung einzelner Investitionsmaßnahmen  Einzahlungs- und Auszahlungsarten	Ergebnis 2020	Ansatz 2021	Ansatz 2022	VE 2022	VE 2022 wirksam in 2023	VE 2022 wirksam in 2024	VE 2022 wirksam in 2025	VE 2022 wirksam in 2026	Planung 2023	Planung 2024	Planung 2025	Bisher bereit- gestelltes Budget	Geplante Gesamt- kosten-/ einnahmen
		EUR	EUR	EUR	EUR	EUR	EUR	EUR	EUR	EUR	EUR	EUR	EUR	EUR
		1	2	3	4	5	6	7	8	9	10	11	12	13
<b>17001096: Ausbau Forellenbach Hillegossen</b>														
1	Zuwend. f. Investitionsmaßnahmen	0	0	0	0	0	0	0	0	0	0	0	0	0
2	+ Einzahl. Veräußerung v. Sachanlagen	0	0	0	0	0	0	0	0	0	0	0	0	0
3	+ Einzahl. Veräußerung v. Finanzanlag	0	0	0	0	0	0	0	0	0	0	0	0	0
4	+ Einzahl. a. Beiträgen u.ä. Entgelten	0	0	0	0	0	0	0	0	0	0	0	0	0
5	+ Sonstige Investitionseinzahlungen	0	0	0	0	0	0	0	0	0	0	0	0	0
6	= <b>Einzahlungen a. Investitionstätigkeit</b>	0	0	0	0	0	0	0	0	0	0	0	0	0
7	- Ausz. Erwerb v. Grundst. u. Gebäuden	0	0	0	0	0	0	0	0	0	0	0	0	0
8	- Auszahlungen für Baumaßnahmen	0	0	0	0	0	0	0	0	0	0	0	-37.985	-37.985
9	- Ausz. Erwerb v. bewegl. Anlageverm.	0	0	0	0	0	0	0	0	0	0	0	0	0
10	- Ausz. f.d. Erwerb von Finanzanlagen	0	0	0	0	0	0	0	0	0	0	0	0	0
11	- Ausz. von aktivierbaren Zuwendungen	0	0	0	0	0	0	0	0	0	0	0	0	0
12	- Sonstige Investitionsauszahlungen	0	0	0	0	0	0	0	0	0	0	0	0	0
13	= <b>Auszahlungen a. Investitionstätigkeit</b>	0	0	0	0	0	0	0	0	0	0	0	-37.985	-37.985
14	= <b>Saldo aus Investitionstätigkeit</b>	0	0	0	0	0	0	0	0	0	0	0	-37.985	-37.985

Haushaltsplan 2022

Ifd. Nr.	Teilfinanzplan B. Planung einzelner Investitionsmaßnahmen  Einzahlungs- und Auszahlungsarten	Ergebnis 2020	Ansatz 2021	Ansatz 2022	VE 2022	VE 2022 wirksam in 2023	VE 2022 wirksam in 2024	VE 2022 wirksam in 2025	VE 2022 wirksam in 2026	Planung 2023	Planung 2024	Planung 2025	Bisher bereit- gestelltes Budget	Geplante Gesamt- kosten-/ einnahmen
		EUR	EUR	EUR	EUR	EUR	EUR	EUR	EUR	EUR	EUR	EUR	EUR	EUR
		1	2	3	4	5	6	7	8	9	10	11	12	13
<b>17001097: RRHB Stieghorster Bach</b>														
1	Zuwend. f. Investitionsmaßnahmen	0	0	0	0	0	0	0	0	0	0	0	0	0
2	+ Einzahl. Veräußerung v. Sachanlagen	0	0	0	0	0	0	0	0	0	0	0	0	0
3	+ Einzahl. Veräußerung v. Finanzanlag	0	0	0	0	0	0	0	0	0	0	0	0	0
4	+ Einzahl. a. Beiträgen u.ä. Entgelten	0	0	0	0	0	0	0	0	0	0	0	0	0
5	+ Sonstige Investitionseinzahlungen	0	0	0	0	0	0	0	0	0	0	0	0	0
6	<b>= Einzahlungen a. Investitionstätigkeit</b>	<b>0</b>	<b>0</b>	<b>0</b>	<b>0</b>	<b>0</b>	<b>0</b>	<b>0</b>	<b>0</b>	<b>0</b>	<b>0</b>	<b>0</b>	<b>0</b>	<b>0</b>
7	- Ausz. Erwerb v. Grundst. u. Gebäuden	0	0	0	0	0	0	0	0	0	0	0	0	0
8	- Auszahlungen für Baumaßnahmen	0	0	0	0	0	0	0	0	0	0	0	-684	-684
9	- Ausz. Erwerb v. bewegl. Anlageverm.	0	0	0	0	0	0	0	0	0	0	0	0	0
10	- Ausz. f.d. Erwerb von Finanzanlagen	0	0	0	0	0	0	0	0	0	0	0	0	0
11	- Ausz. von aktivierbaren Zuwendungen	0	0	0	0	0	0	0	0	0	0	0	0	0
12	- Sonstige Investitionsauszahlungen	0	0	0	0	0	0	0	0	0	0	0	0	0
13	<b>= Auszahlungen a. Investitionstätigkeit</b>	<b>0</b>	<b>0</b>	<b>0</b>	<b>0</b>	<b>0</b>	<b>0</b>	<b>0</b>	<b>0</b>	<b>0</b>	<b>0</b>	<b>0</b>	<b>-684</b>	<b>-684</b>
14	<b>= Saldo aus Investitionstätigkeit</b>	<b>0</b>	<b>0</b>	<b>0</b>	<b>0</b>	<b>0</b>	<b>0</b>	<b>0</b>	<b>0</b>	<b>0</b>	<b>0</b>	<b>0</b>	<b>-684</b>	<b>-684</b>

Ifd. Nr.	Teilfinanzplan B. Planung einzelner Investitionsmaßnahmen  Einzahlungs- und Auszahlungsarten	Ergebnis 2020	Ansatz 2021	Ansatz 2022	VE 2022	VE 2022 wirksam in 2023	VE 2022 wirksam in 2024	VE 2022 wirksam in 2025	VE 2022 wirksam in 2026	Planung 2023	Planung 2024	Planung 2025	Bisher bereit- gestelltes Budget	Geplante Gesamt- kosten/- einnahmen
		EUR	EUR	EUR	EUR	EUR	EUR	EUR	EUR	EUR	EUR	EUR	EUR	EUR
		1	2	3	4	5	6	7	8	9	10	11	12	13
<b>17001103: HWRHB Moorbach Wöhrheider Weg</b>														
1	Zuwend. f. Investitionsmaßnahmen	0	0	0	0	0	0	0	0	0	0	0	27.500	27.500
2	+ Einzahl. Veräußerung v. Sachanlagen	0	0	0	0	0	0	0	0	0	0	0	0	0
3	+ Einzahl. Veräußerung v. Finanzanlag	0	0	0	0	0	0	0	0	0	0	0	0	0
4	+ Einzahl. a. Beiträgen u.ä. Entgelten	0	0	0	0	0	0	0	0	0	0	0	0	0
5	+ Sonstige Investitionseinzahlungen	0	0	0	0	0	0	0	0	0	0	0	0	0
6	= <b>Einzahlungen a. Investitionstätigkeit</b>	0	0	0	0	0	0	0	0	0	0	0	27.500	27.500
7	- Ausz. Erwerb v. Grundst. u. Gebäuden	0	0	0	0	0	0	0	0	0	0	0	0	0
8	- Auszahlungen für Baumaßnahmen	0	0	0	0	0	0	0	0	0	0	0	-26.360	-26.360
9	- Ausz. Erwerb v. bewegl. Anlageverm.	0	0	0	0	0	0	0	0	0	0	0	0	0
10	- Ausz. f.d. Erwerb von Finanzanlagen	0	0	0	0	0	0	0	0	0	0	0	0	0
11	- Ausz. von aktivierbaren Zuwendungen	0	0	0	0	0	0	0	0	0	0	0	0	0
12	- Sonstige Investitionsauszahlungen	0	0	0	0	0	0	0	0	0	0	0	0	0
13	= <b>Auszahlungen a. Investitionstätigkeit</b>	0	0	0	0	0	0	0	0	0	0	0	-26.360	-26.360
14	= <b>Saldo aus Investitionstätigkeit</b>	0	0	0	0	0	0	0	0	0	0	0	1.140	1.140

lfd. Nr.	Teilfinanzplan B. Planung einzelner Investitionsmaßnahmen  Einzahlungs- und Auszahlungsarten	Ergebnis 2020	Ansatz 2021	Ansatz 2022	VE 2022	VE 2022 wirksam in 2023	VE 2022 wirksam in 2024	VE 2022 wirksam in 2025	VE 2022 wirksam in 2026	Planung 2023	Planung 2024	Planung 2025	Bisher bereit- gestelltes Budget	Geplante Gesamt- kosten-/ einnahmen
		EUR	EUR	EUR	EUR	EUR	EUR	EUR	EUR	EUR	EUR	EUR	EUR	EUR
		1	2	3	4	5	6	7	8	9	10	11	12	13
<b>17002400: HW-Schutz Obere Ems Lutter/ Sommerbach</b>														
1	Zuwend. f. Investitionsmaßnahmen	0	0	0	0	0	0	0	0	0	0	0	57.444	57.444
2	+ Einzahl. Veräußerung v. Sachanlagen	0	0	0	0	0	0	0	0	0	0	0	0	0
3	+ Einzahl. Veräußerung v. Finanzanlag	0	0	0	0	0	0	0	0	0	0	0	0	0
4	+ Einzahl. a. Beiträgen u.ä. Entgelten	0	0	0	0	0	0	0	0	0	0	0	0	0
5	+ Sonstige Investitionseinzahlungen	0	0	0	0	0	0	0	0	0	0	0	0	0
6	<b>= Einzahlungen a. Investitionstätigkeit</b>	<b>0</b>	<b>0</b>	<b>0</b>	<b>0</b>	<b>0</b>	<b>0</b>	<b>0</b>	<b>0</b>	<b>0</b>	<b>0</b>	<b>0</b>	<b>57.444</b>	<b>57.444</b>
7	- Ausz. Erwerb v. Grundst. u. Gebäuden	0	0	0	0	0	0	0	0	0	0	0	0	0
8	- Auszahlungen für Baumaßnahmen	0	0	0	0	0	0	0	0	0	0	0	-45.043	-45.043
9	- Ausz. Erwerb v. bewegl. Anlageverm.	0	0	0	0	0	0	0	0	0	0	0	0	0
10	- Ausz. f.d. Erwerb von Finanzanlagen	0	0	0	0	0	0	0	0	0	0	0	0	0
11	- Ausz. von aktivierbaren Zuwendungen	0	0	0	0	0	0	0	0	0	0	0	0	0
12	- Sonstige Investitionsauszahlungen	0	0	0	0	0	0	0	0	0	0	0	0	0
13	<b>= Auszahlungen a. Investitionstätigkeit</b>	<b>0</b>	<b>0</b>	<b>0</b>	<b>0</b>	<b>0</b>	<b>0</b>	<b>0</b>	<b>0</b>	<b>0</b>	<b>0</b>	<b>0</b>	<b>-45.043</b>	<b>-45.043</b>
14	<b>= Saldo aus Investitionstätigkeit</b>	<b>0</b>	<b>0</b>	<b>0</b>	<b>0</b>	<b>0</b>	<b>0</b>	<b>0</b>	<b>0</b>	<b>0</b>	<b>0</b>	<b>0</b>	<b>12.401</b>	<b>12.401</b>

# Haushaltsplan 2022

Ifd. Nr.	Teilfinanzplan B. Planung einzelner Investitionsmaßnahmen  Einzahlungs- und Auszahlungsarten	Ergebnis 2020	Ansatz 2021	Ansatz 2022	VE 2022	VE 2022 wirksam in 2023	VE 2022 wirksam in 2024	VE 2022 wirksam in 2025	VE 2022 wirksam in 2026	Planung 2023	Planung 2024	Planung 2025	Bisher bereit- gestelltes Budget	Geplante Gesamt- kosten- einnahmen
		EUR	EUR	EUR	EUR	EUR	EUR	EUR	EUR	EUR	EUR	EUR	EUR	EUR
		1	2	3	4	5	6	7	8	9	10	11	12	13
<b>17002800: BWK Lakebach</b>														
1	Zuwend. f. Investitionsmaßnahmen	0	0	0	0	0	0	0	0	0	0	0	0	0
2	+ Einzahl. Veräußerung v. Sachanlagen	0	0	0	0	0	0	0	0	0	0	0	0	0
3	+ Einzahl. Veräußerung v. Finanzanlag	0	0	0	0	0	0	0	0	0	0	0	0	0
4	+ Einzahl. a. Beiträgen u.ä. Entgelten	0	0	0	0	0	0	0	0	0	0	0	0	0
5	+ Sonstige Investitionseinzahlungen	0	0	0	0	0	0	0	0	0	0	0	0	0
<b>6</b>	<b>= Einzahlungen a. Investitionstätigkeit</b>	<b>0</b>	<b>0</b>	<b>0</b>	<b>0</b>	<b>0</b>	<b>0</b>	<b>0</b>	<b>0</b>	<b>0</b>	<b>0</b>	<b>0</b>	<b>0</b>	<b>0</b>
7	- Ausz. Erwerb v. Grundst. u. Gebäuden	0	0	0	0	0	0	0	0	0	0	0	0	0
8	- Auszahlungen für Baumaßnahmen	0	0	0	0	0	0	0	0	0	0	0	-127.447	-127.447
9	- Ausz. Erwerb v. bewegl. Anlageverm.	0	0	0	0	0	0	0	0	0	0	0	0	0
10	- Ausz. f.d. Erwerb von Finanzanlagen	0	0	0	0	0	0	0	0	0	0	0	0	0
11	- Ausz. von aktivierbaren Zuwendungen	0	0	0	0	0	0	0	0	0	0	0	0	0
12	- Sonstige Investitionsauszahlungen	0	0	0	0	0	0	0	0	0	0	0	0	0
<b>13</b>	<b>= Auszahlungen a. Investitionstätigkeit</b>	<b>0</b>	<b>0</b>	<b>0</b>	<b>0</b>	<b>0</b>	<b>0</b>	<b>0</b>	<b>0</b>	<b>0</b>	<b>0</b>	<b>0</b>	<b>-127.447</b>	<b>-127.447</b>
<b>14</b>	<b>= Saldo aus Investitionstätigkeit</b>	<b>0</b>	<b>0</b>	<b>0</b>	<b>0</b>	<b>0</b>	<b>0</b>	<b>0</b>	<b>0</b>	<b>0</b>	<b>0</b>	<b>0</b>	<b>-127.447</b>	<b>-127.447</b>

## Haushaltsplan 2022

Ifd. Nr.	Teilfinanzplan B. Planung einzelner Investitionsmaßnahmen  Einzahlungs- und Auszahlungsarten	Ergebnis 2020	Ansatz 2021	Ansatz 2022	VE 2022	VE 2022 wirksam in 2023	VE 2022 wirksam in 2024	VE 2022 wirksam in 2025	VE 2022 wirksam in 2026	Planung 2023	Planung 2024	Planung 2025	Bisher bereit- gestelltes Budget	Geplante Gesamt- kosten-/ einnahmen
		EUR	EUR	EUR	EUR	EUR	EUR	EUR	EUR	EUR	EUR	EUR	EUR	EUR
		1	2	3	4	5	6	7	8	9	10	11	12	13
<b>17002802: BWK Jölle</b>														
1	Zuwend. f. Investitionsmaßnahmen	0	0	0	0	0	0	0	0	0	0	0	35.650	35.650
2	+ Einzahl. Veräußerung v. Sachanlagen	0	0	0	0	0	0	0	0	0	0	0	0	0
3	+ Einzahl. Veräußerung v. Finanzanlag	0	0	0	0	0	0	0	0	0	0	0	0	0
4	+ Einzahl. a. Beiträgen u.ä. Entgelten	0	0	0	0	0	0	0	0	0	0	0	0	0
5	+ Sonstige Investitionseinzahlungen	0	0	0	0	0	0	0	0	0	0	0	0	0
6	= <b>Einzahlungen a. Investitionstätigkeit</b>	<b>0</b>	<b>0</b>	<b>0</b>	<b>0</b>	<b>0</b>	<b>0</b>	<b>0</b>	<b>0</b>	<b>0</b>	<b>0</b>	<b>0</b>	<b>35.650</b>	<b>35.650</b>
7	- Ausz. Erwerb v. Grundst. u. Gebäuden	0	0	0	0	0	0	0	0	0	0	0	0	0
8	- Auszahlungen für Baumaßnahmen	-46.362	-250.000	0	0	0	0	0	0	0	0	-250.000	-383.299	-633.299
9	- Ausz. Erwerb v. bewegl. Anlageverm.	0	0	0	0	0	0	0	0	0	0	0	0	0
10	- Ausz. f.d. Erwerb von Finanzanlagen	0	0	0	0	0	0	0	0	0	0	0	0	0
11	- Ausz. von aktivierbaren Zuwendungen	0	0	0	0	0	0	0	0	0	0	0	0	0
12	- Sonstige Investitionsauszahlungen	0	0	0	0	0	0	0	0	0	0	0	0	0
13	= <b>Auszahlungen a. Investitionstätigkeit</b>	<b>-46.362</b>	<b>-250.000</b>	<b>0</b>	<b>0</b>	<b>0</b>	<b>0</b>	<b>0</b>	<b>0</b>	<b>0</b>	<b>0</b>	<b>-250.000</b>	<b>-383.299</b>	<b>-633.299</b>
14	= <b>Saldo aus Investitionstätigkeit</b>	<b>-46.362</b>	<b>-250.000</b>	<b>0</b>	<b>0</b>	<b>0</b>	<b>0</b>	<b>0</b>	<b>0</b>	<b>0</b>	<b>0</b>	<b>-250.000</b>	<b>-347.649</b>	<b>-597.649</b>

Haushaltsplan 2022

Ifd. Nr.	Teilfinanzplan B. Planung einzelner Investitionsmaßnahmen  Einzahlungs- und Auszahlungsarten	Ergebnis 2020	Ansatz 2021	Ansatz 2022	VE 2022	VE 2022 wirksam in 2023	VE 2022 wirksam in 2024	VE 2022 wirksam in 2025	VE 2022 wirksam in 2026	Planung 2023	Planung 2024	Planung 2025	Bisher bereit- gestelltes Budget	Geplante Gesamt- kosten-/ einnahmen
		EUR	EUR	EUR	EUR	EUR	EUR	EUR	EUR	EUR	EUR	EUR	EUR	EUR
		1	2	3	4	5	6	7	8	9	10	11	12	13
<b>17002803: BWK Meyerbach HRB</b>														
1	Zuwend. f. Investitionsmaßnahmen	0	0	0	0	0	0	0	0	0	0	0	0	0
2	+ Einzahl. Veräußerung v. Sachanlagen	0	0	0	0	0	0	0	0	0	0	0	0	0
3	+ Einzahl. Veräußerung v. Finanzanlag	0	0	0	0	0	0	0	0	0	0	0	0	0
4	+ Einzahl. a. Beiträgen u.ä. Entgelten	0	0	0	0	0	0	0	0	0	0	0	0	0
5	+ Sonstige Investitionseinzahlungen	0	0	0	0	0	0	0	0	0	0	0	0	0
6	<b>= Einzahlungen a. Investitionstätigkeit</b>	<b>0</b>	<b>0</b>	<b>0</b>	<b>0</b>	<b>0</b>	<b>0</b>	<b>0</b>	<b>0</b>	<b>0</b>	<b>0</b>	<b>0</b>	<b>0</b>	<b>0</b>
7	- Ausz. Erwerb v. Grundst. u. Gebäuden	0	0	0	0	0	0	0	0	0	0	0	0	0
8	- Auszahlungen für Baumaßnahmen	-27.150	0	0	0	0	0	0	0	0	0	0	-1.127.730	-1.127.730
9	- Ausz. Erwerb v. bewegl. Anlageverm.	0	0	0	0	0	0	0	0	0	0	0	0	0
10	- Ausz. f.d. Erwerb von Finanzanlagen	0	0	0	0	0	0	0	0	0	0	0	0	0
11	- Ausz. von aktivierbaren Zuwendungen	0	0	0	0	0	0	0	0	0	0	0	0	0
12	- Sonstige Investitionsauszahlungen	0	0	0	0	0	0	0	0	0	0	0	0	0
13	<b>= Auszahlungen a. Investitionstätigkeit</b>	<b>-27.150</b>	<b>0</b>	<b>0</b>	<b>0</b>	<b>0</b>	<b>0</b>	<b>0</b>	<b>0</b>	<b>0</b>	<b>0</b>	<b>0</b>	<b>-1.127.730</b>	<b>-1.127.730</b>
14	<b>= Saldo aus Investitionstätigkeit</b>	<b>-27.150</b>	<b>0</b>	<b>0</b>	<b>0</b>	<b>0</b>	<b>0</b>	<b>0</b>	<b>0</b>	<b>0</b>	<b>0</b>	<b>0</b>	<b>-1.127.730</b>	<b>-1.127.730</b>



Haushaltsplan 2022

lfd. Nr.	Teilfinanzplan B. Planung einzelner Investitionsmaßnahmen  Einzahlungs- und Auszahlungsarten	Ergebnis 2020	Ansatz 2021	Ansatz 2022	VE 2022	VE 2022 wirksam in 2023	VE 2022 wirksam in 2024	VE 2022 wirksam in 2025	VE 2022 wirksam in 2026	Planung 2023	Planung 2024	Planung 2025	Bisher bereit- gestelltes Budget	Geplante Gesamt- kosten-/ einnahmen
		EUR	EUR	EUR	EUR	EUR	EUR	EUR	EUR	EUR	EUR	EUR	EUR	EUR
		1	2	3	4	5	6	7	8	9	10	11	12	13
<b>17003055: BWK Baderbach</b>														
1	Zuwend. f. Investitionsmaßnahmen	0	0	0	0	0	0	0	0	0	0	0	0	0
2	+ Einzahl. Veräußerung v. Sachanlagen	0	0	0	0	0	0	0	0	0	0	0	0	0
3	+ Einzahl. Veräußerung v. Finanzanlag	0	0	0	0	0	0	0	0	0	0	0	0	0
4	+ Einzahl. a. Beiträgen u.ä. Entgelten	0	0	0	0	0	0	0	0	0	0	0	0	0
5	+ Sonstige Investitionseinzahlungen	0	0	0	0	0	0	0	0	0	0	0	0	0
6	<b>= Einzahlungen a. Investitionstätigkeit</b>	<b>0</b>	<b>0</b>	<b>0</b>	<b>0</b>	<b>0</b>	<b>0</b>	<b>0</b>	<b>0</b>	<b>0</b>	<b>0</b>	<b>0</b>	<b>0</b>	<b>0</b>
7	- Ausz. Erwerb v. Grundst. u. Gebäuden	0	0	0	0	0	0	0	0	0	0	0	0	0
8	- Auszahlungen für Baumaßnahmen	-15.928	0	0	0	0	0	0	0	0	0	0	-28.982	-28.982
9	- Ausz. Erwerb v. bewegl. Anlageverm.	0	0	0	0	0	0	0	0	0	0	0	0	0
10	- Ausz. f.d. Erwerb von Finanzanlagen	0	0	0	0	0	0	0	0	0	0	0	0	0
11	- Ausz. von aktivierbaren Zuwendungen	0	0	0	0	0	0	0	0	0	0	0	0	0
12	- Sonstige Investitionsauszahlungen	0	0	0	0	0	0	0	0	0	0	0	0	0
13	<b>= Auszahlungen a. Investitionstätigkeit</b>	<b>-15.928</b>	<b>0</b>	<b>0</b>	<b>0</b>	<b>0</b>	<b>0</b>	<b>0</b>	<b>0</b>	<b>0</b>	<b>0</b>	<b>0</b>	<b>-28.982</b>	<b>-28.982</b>
14	<b>= Saldo aus Investitionstätigkeit</b>	<b>-15.928</b>	<b>0</b>	<b>0</b>	<b>0</b>	<b>0</b>	<b>0</b>	<b>0</b>	<b>0</b>	<b>0</b>	<b>0</b>	<b>0</b>	<b>-28.982</b>	<b>-28.982</b>

# Haushaltsplan 2022

lfd. Nr.	Teilfinanzplan B. Planung einzelner Investitionsmaßnahmen  Einzahlungs- und Auszahlungsarten	Ergebnis 2020	Ansatz 2021	Ansatz 2022	VE 2022	VE 2022 wirksam in 2023	VE 2022 wirksam in 2024	VE 2022 wirksam in 2025	VE 2022 wirksam in 2026	Planung 2023	Planung 2024	Planung 2025	Bisher bereit- gestelltes Budget	Geplante Gesamt- kosten-/ einnahmen
		EUR	EUR	EUR	EUR	EUR	EUR	EUR	EUR	EUR	EUR	EUR	EUR	EUR
		1	2	3	4	5	6	7	8	9	10	11	12	13
<b>17003069: BWK Wellbach</b>														
1	Zuwend. f. Investitionsmaßnahmen	0	0	0	0	0	0	0	0	0	0	0	0	0
2	+ Einzahl. Veräußerung v. Sachanlagen	0	0	0	0	0	0	0	0	0	0	0	0	0
3	+ Einzahl. Veräußerung v. Finanzanlag	0	0	0	0	0	0	0	0	0	0	0	0	0
4	+ Einzahl. a. Beiträgen u.ä. Entgelten	0	0	0	0	0	0	0	0	0	0	0	0	0
5	+ Sonstige Investitionseinzahlungen	0	0	0	0	0	0	0	0	0	0	0	0	0
6	<b>= Einzahlungen a. Investitionstätigkeit</b>	<b>0</b>	<b>0</b>	<b>0</b>	<b>0</b>	<b>0</b>	<b>0</b>	<b>0</b>	<b>0</b>	<b>0</b>	<b>0</b>	<b>0</b>	<b>0</b>	<b>0</b>
7	- Ausz. Erwerb v. Grundst. u. Gebäuden	0	0	0	0	0	0	0	0	0	0	0	0	0
8	- Auszahlungen für Baumaßnahmen	0	0	0	0	0	0	0	0	0	0	-150.000	-15.466	-165.466
9	- Ausz. Erwerb v. bewegl. Anlageverm.	0	0	0	0	0	0	0	0	0	0	0	0	0
10	- Ausz. f.d. Erwerb von Finanzanlagen	0	0	0	0	0	0	0	0	0	0	0	0	0
11	- Ausz. von aktivierbaren Zuwendungen	0	0	0	0	0	0	0	0	0	0	0	0	0
12	- Sonstige Investitionsauszahlungen	0	0	0	0	0	0	0	0	0	0	0	0	0
13	<b>= Auszahlungen a. Investitionstätigkeit</b>	<b>0</b>	<b>0</b>	<b>0</b>	<b>0</b>	<b>0</b>	<b>0</b>	<b>0</b>	<b>0</b>	<b>0</b>	<b>0</b>	<b>-150.000</b>	<b>-15.466</b>	<b>-165.466</b>
14	<b>= Saldo aus Investitionstätigkeit</b>	<b>0</b>	<b>0</b>	<b>0</b>	<b>0</b>	<b>0</b>	<b>0</b>	<b>0</b>	<b>0</b>	<b>0</b>	<b>0</b>	<b>-150.000</b>	<b>-15.466</b>	<b>-165.466</b>

Ifd. Nr.	Teilfinanzplan B. Planung einzelner Investitionsmaßnahmen  Einzahlungs- und Auszahlungsarten	Ergebnis 2020	Ansatz 2021	Ansatz 2022	VE 2022	VE 2022 wirksam in 2023	VE 2022 wirksam in 2024	VE 2022 wirksam in 2025	VE 2022 wirksam in 2026	Planung 2023	Planung 2024	Planung 2025	Bisher bereit- gestelltes Budget	Geplante Gesamt- kosten-/ einnahmen
		EUR	EUR	EUR	EUR	EUR	EUR	EUR	EUR	EUR	EUR	EUR	EUR	EUR
		1	2	3	4	5	6	7	8	9	10	11	12	13
<b>17003423: BWK Baderbach Parkanlage</b>														
1	Zuwend. f. Investitionsmaßnahmen	0	0	0	0	0	0	0	0	0	0	0	0	0
2	+ Einzahl. Veräußerung v. Sachanlagen	0	0	0	0	0	0	0	0	0	0	0	0	0
3	+ Einzahl. Veräußerung v. Finanzanlag	0	0	0	0	0	0	0	0	0	0	0	0	0
4	+ Einzahl. a. Beiträgen u.ä. Entgelten	0	0	0	0	0	0	0	0	0	0	0	0	0
5	+ Sonstige Investitionseinzahlungen	0	0	0	0	0	0	0	0	0	0	0	0	0
6	= <b>Einzahlungen a. Investitionstätigkeit</b>	<b>0</b>	<b>0</b>	<b>0</b>	<b>0</b>	<b>0</b>	<b>0</b>	<b>0</b>	<b>0</b>	<b>0</b>	<b>0</b>	<b>0</b>	<b>0</b>	<b>0</b>
7	- Ausz. Erwerb v. Grundst. u. Gebäuden	0	0	0	0	0	0	0	0	0	0	0	0	0
8	- Auszahlungen für Baumaßnahmen	-6.920	-300.000	0	0	0	0	0	0	0	0	0	-328.234	-328.234
9	- Ausz. Erwerb v. bewegl. Anlageverm.	0	0	0	0	0	0	0	0	0	0	0	0	0
10	- Ausz. f.d. Erwerb von Finanzanlagen	0	0	0	0	0	0	0	0	0	0	0	0	0
11	- Ausz. von aktivierbaren Zuwendungen	0	0	0	0	0	0	0	0	0	0	0	0	0
12	- Sonstige Investitionsauszahlungen	0	0	0	0	0	0	0	0	0	0	0	0	0
13	= <b>Auszahlungen a. Investitionstätigkeit</b>	<b>-6.920</b>	<b>-300.000</b>	<b>0</b>	<b>0</b>	<b>0</b>	<b>0</b>	<b>0</b>	<b>0</b>	<b>0</b>	<b>0</b>	<b>0</b>	<b>-328.234</b>	<b>-328.234</b>
14	= <b>Saldo aus Investitionstätigkeit</b>	<b>-6.920</b>	<b>-300.000</b>	<b>0</b>	<b>0</b>	<b>0</b>	<b>0</b>	<b>0</b>	<b>0</b>	<b>0</b>	<b>0</b>	<b>0</b>	<b>-328.234</b>	<b>-328.234</b>

# Haushaltsplan 2022

Ifd. Nr.	Teilfinanzplan B. Planung einzelner Investitionsmaßnahmen  Einzahlungs- und Auszahlungsarten	Ergebnis 2020	Ansatz 2021	Ansatz 2022	VE 2022	VE 2022 wirksam in 2023	VE 2022 wirksam in 2024	VE 2022 wirksam in 2025	VE 2022 wirksam in 2026	Planung 2023	Planung 2024	Planung 2025	Bisher bereit- gestelltes Budget	Geplante Gesamt- kosten-/ einnahmen
		EUR	EUR	EUR	EUR	EUR	EUR	EUR	EUR	EUR	EUR	EUR	EUR	EUR
		1	2	3	4	5	6	7	8	9	10	11	12	13
<b>17003438: BWK Kerksiekbach</b>														
1	Zuwend. f. Investitionsmaßnahmen	0	0	0	0	0	0	0	0	0	0	0	0	0
2	+ Einzahl. Veräußerung v. Sachanlagen	0	0	0	0	0	0	0	0	0	0	0	0	0
3	+ Einzahl. Veräußerung v. Finanzanlag	0	0	0	0	0	0	0	0	0	0	0	0	0
4	+ Einzahl. a. Beiträgen u.ä. Entgelten	0	0	0	0	0	0	0	0	0	0	0	0	0
5	+ Sonstige Investitionseinzahlungen	0	0	0	0	0	0	0	0	0	0	0	0	0
6	= <b>Einzahlungen a. Investitionstätigkeit</b>	0	0	0	0	0	0	0	0	0	0	0	0	0
7	- Ausz. Erwerb v. Grundst. u. Gebäuden	0	0	0	0	0	0	0	0	0	0	0	0	0
8	- Auszahlungen für Baumaßnahmen	0	-250.000	0	0	0	0	0	0	0	0	-150.000	-252.249	-402.249
9	- Ausz. Erwerb v. bewegl. Anlageverm.	0	0	0	0	0	0	0	0	0	0	0	0	0
10	- Ausz. f.d. Erwerb von Finanzanlagen	0	0	0	0	0	0	0	0	0	0	0	0	0
11	- Ausz. von aktivierbaren Zuwendungen	0	0	0	0	0	0	0	0	0	0	0	0	0
12	- Sonstige Investitionsauszahlungen	0	0	0	0	0	0	0	0	0	0	0	0	0
13	= <b>Auszahlungen a. Investitionstätigkeit</b>	0	-250.000	0	0	0	0	0	0	0	0	-150.000	-252.249	-402.249
14	= <b>Saldo aus Investitionstätigkeit</b>	0	-250.000	0	0	0	0	0	0	0	0	-150.000	-252.249	-402.249

Ifd. Nr.	Teilfinanzplan B. Planung einzelner Investitionsmaßnahmen  Einzahlungs- und Auszahlungsarten	Ergebnis 2020	Ansatz 2021	Ansatz 2022	VE 2022	VE 2022 wirksam in 2023	VE 2022 wirksam in 2024	VE 2022 wirksam in 2025	VE 2022 wirksam in 2026	Planung 2023	Planung 2024	Planung 2025	Bisher bereit- gestelltes Budget	Geplante Gesamt- kosten- einnahmen
		EUR	EUR	EUR	EUR	EUR	EUR	EUR	EUR	EUR	EUR	EUR	EUR	EUR
		1	2	3	4	5	6	7	8	9	10	11	12	13
<b>17003733: BWK Am Haßkamp</b>														
1	Zuwend. f. Investitionsmaßnahmen	0	0	0	0	0	0	0	0	0	0	0	0	0
2	+ Einzahl. Veräußerung v. Sachanlagen	0	0	0	0	0	0	0	0	0	0	0	0	0
3	+ Einzahl. Veräußerung v. Finanzanlag	0	0	0	0	0	0	0	0	0	0	0	0	0
4	+ Einzahl. a. Beiträgen u.ä. Entgelten	0	0	0	0	0	0	0	0	0	0	0	0	0
5	+ Sonstige Investitionseinzahlungen	0	0	0	0	0	0	0	0	0	0	0	0	0
6	= <b>Einzahlungen a. Investitionstätigkeit</b>	<b>0</b>	<b>0</b>	<b>0</b>	<b>0</b>	<b>0</b>	<b>0</b>	<b>0</b>	<b>0</b>	<b>0</b>	<b>0</b>	<b>0</b>	<b>0</b>	<b>0</b>
7	- Ausz. Erwerb v. Grundst. u. Gebäuden	0	0	0	0	0	0	0	0	0	0	0	0	0
8	- Auszahlungen für Baumaßnahmen	-132.980	0	0	0	0	0	0	0	0	0	0	-170.462	-170.462
9	- Ausz. Erwerb v. bewegl. Anlageverm.	0	0	0	0	0	0	0	0	0	0	0	0	0
10	- Ausz. f.d. Erwerb von Finanzanlagen	0	0	0	0	0	0	0	0	0	0	0	0	0
11	- Ausz. von aktivierbaren Zuwendungen	0	0	0	0	0	0	0	0	0	0	0	0	0
12	- Sonstige Investitionsauszahlungen	0	0	0	0	0	0	0	0	0	0	0	0	0
13	= <b>Auszahlungen a. Investitionstätigkeit</b>	<b>-132.980</b>	<b>0</b>	<b>0</b>	<b>0</b>	<b>0</b>	<b>0</b>	<b>0</b>	<b>0</b>	<b>0</b>	<b>0</b>	<b>0</b>	<b>-170.462</b>	<b>-170.462</b>
14	= <b>Saldo aus Investitionstätigkeit</b>	<b>-132.980</b>	<b>0</b>	<b>0</b>	<b>0</b>	<b>0</b>	<b>0</b>	<b>0</b>	<b>0</b>	<b>0</b>	<b>0</b>	<b>0</b>	<b>-170.462</b>	<b>-170.462</b>

Haushaltsplan 2022

Ifd. Nr.	Teilfinanzplan B. Planung einzelner Investitionsmaßnahmen  Einzahlungs- und Auszahlungsarten	Ergebnis 2020	Ansatz 2021	Ansatz 2022	VE 2022	VE 2022 wirksam in 2023	VE 2022 wirksam in 2024	VE 2022 wirksam in 2025	VE 2022 wirksam in 2026	Planung 2023	Planung 2024	Planung 2025	Bisher bereit- gestelltes Budget	Geplante Gesamt- kosten-/ einnahmen
		EUR	EUR	EUR	EUR	EUR	EUR	EUR	EUR	EUR	EUR	EUR	EUR	EUR
		1	2	3	4	5	6	7	8	9	10	11	12	13
<b>17004946: HRB Vennkamp</b>														
1	Zuwend. f. Investitionsmaßnahmen	0	0	35.000	0	0	0	0	0	105.000	105.000	0	0	245.000
2	+ Einzahl. Veräußerung v. Sachanlagen	0	0	0	0	0	0	0	0	0	0	0	0	0
3	+ Einzahl. Veräußerung v. Finanzanlag	0	0	0	0	0	0	0	0	0	0	0	0	0
4	+ Einzahl. a. Beiträgen u.ä. Entgelten	0	0	0	0	0	0	0	0	0	0	0	0	0
5	+ Sonstige Investitionseinzahlungen	0	0	0	0	0	0	0	0	0	0	0	0	0
6	<b>= Einzahlungen a. Investitionstätigkeit</b>	<b>0</b>	<b>0</b>	<b>35.000</b>	<b>0</b>	<b>0</b>	<b>0</b>	<b>0</b>	<b>0</b>	<b>105.000</b>	<b>105.000</b>	<b>0</b>	<b>0</b>	<b>245.000</b>
7	- Ausz. Erwerb v. Grundst. u. Gebäuden	0	0	0	0	0	0	0	0	0	0	0	0	0
8	- Auszahlungen für Baumaßnahmen	0	0	-50.000	0	0	0	0	0	-150.000	-150.000	0	0	-350.000
9	- Ausz. Erwerb v. bewegl. Anlageverm.	0	0	0	0	0	0	0	0	0	0	0	0	0
10	- Ausz. f.d. Erwerb von Finanzanlagen	0	0	0	0	0	0	0	0	0	0	0	0	0
11	- Ausz. von aktivierbaren Zuwendungen	0	0	0	0	0	0	0	0	0	0	0	0	0
12	- Sonstige Investitionsauszahlungen	0	0	0	0	0	0	0	0	0	0	0	0	0
13	<b>= Auszahlungen a. Investitionstätigkeit</b>	<b>0</b>	<b>0</b>	<b>-50.000</b>	<b>0</b>	<b>0</b>	<b>0</b>	<b>0</b>	<b>0</b>	<b>-150.000</b>	<b>-150.000</b>	<b>0</b>	<b>0</b>	<b>-350.000</b>
14	<b>= Saldo aus Investitionstätigkeit</b>	<b>0</b>	<b>0</b>	<b>-15.000</b>	<b>0</b>	<b>0</b>	<b>0</b>	<b>0</b>	<b>0</b>	<b>-45.000</b>	<b>-45.000</b>	<b>0</b>	<b>0</b>	<b>-105.000</b>

Ifd. Nr.	Teilfinanzplan B. Planung einzelner Investitionsmaßnahmen  Einzahlungs- und Auszahlungsarten	Ergebnis 2020	Ansatz 2021	Ansatz 2022	VE 2022	VE 2022 wirksam in 2023	VE 2022 wirksam in 2024	VE 2022 wirksam in 2025	VE 2022 wirksam in 2026	Planung 2023	Planung 2024	Planung 2025	Bisher bereit- gestelltes Budget	Geplante Gesamt- kosten-/ einnahmen
		EUR	EUR	EUR	EUR	EUR	EUR	EUR	EUR	EUR	EUR	EUR	EUR	EUR
		1	2	3	4	5	6	7	8	9	10	11	12	13
<b>17005287: BWK Johannisbach NG 11.24</b>														
1	Zuwend. f. Investitionsmaßnahmen	0	0	0	0	0	0	0	0	0	0	0	0	0
2	+ Einzahl. Veräußerung v. Sachanlagen	0	0	0	0	0	0	0	0	0	0	0	0	0
3	+ Einzahl. Veräußerung v. Finanzanlag	0	0	0	0	0	0	0	0	0	0	0	0	0
4	+ Einzahl. a. Beiträgen u.ä. Entgelten	0	0	0	0	0	0	0	0	0	0	0	0	0
5	+ Sonstige Investitionseinzahlungen	0	0	0	0	0	0	0	0	0	0	0	0	0
6	<b>= Einzahlungen a. Investitionstätigkeit</b>	<b>0</b>	<b>0</b>	<b>0</b>	<b>0</b>	<b>0</b>	<b>0</b>	<b>0</b>	<b>0</b>	<b>0</b>	<b>0</b>	<b>0</b>	<b>0</b>	<b>0</b>
7	- Ausz. Erwerb v. Grundst. u. Gebäuden	0	0	0	0	0	0	0	0	0	0	0	0	0
8	- Auszahlungen für Baumaßnahmen	0	0	0	0	0	0	0	0	0	-300.000	0	0	-300.000
9	- Ausz. Erwerb v. bewegl. Anlageverm.	0	0	0	0	0	0	0	0	0	0	0	0	0
10	- Ausz. f.d. Erwerb von Finanzanlagen	0	0	0	0	0	0	0	0	0	0	0	0	0
11	- Ausz. von aktivierbaren Zuwendungen	0	0	0	0	0	0	0	0	0	0	0	0	0
12	- Sonstige Investitionsauszahlungen	0	0	0	0	0	0	0	0	0	0	0	0	0
13	<b>= Auszahlungen a. Investitionstätigkeit</b>	<b>0</b>	<b>0</b>	<b>0</b>	<b>0</b>	<b>0</b>	<b>0</b>	<b>0</b>	<b>0</b>	<b>0</b>	<b>-300.000</b>	<b>0</b>	<b>0</b>	<b>-300.000</b>
14	<b>= Saldo aus Investitionstätigkeit</b>	<b>0</b>	<b>0</b>	<b>0</b>	<b>0</b>	<b>0</b>	<b>0</b>	<b>0</b>	<b>0</b>	<b>0</b>	<b>-300.000</b>	<b>0</b>	<b>0</b>	<b>-300.000</b>

Ifd. Nr.	Teilfinanzplan B. Planung einzelner Investitionsmaßnahmen  Einzahlungs- und Auszahlungsarten	Ergebnis 2020	Ansatz 2021	Ansatz 2022	VE 2022	VE 2022 wirksam in 2023	VE 2022 wirksam in 2024	VE 2022 wirksam in 2025	VE 2022 wirksam in 2026	Planung 2023	Planung 2024	Planung 2025	Bisher bereit- gestelltes Budget	Geplante Gesamt- kosten-/ einnahmen
		EUR	EUR	EUR	EUR	EUR	EUR	EUR	EUR	EUR	EUR	EUR	EUR	EUR
		1	2	3	4	5	6	7	8	9	10	11	12	13
<b>17005288: BWK NG 21.07 Eckendorfer Straße</b>														
1	Zuwend. f. Investitionsmaßnahmen	0	0	0	0	0	0	0	0	0	0	0	0	0
2	+ Einzahl. Veräußerung v. Sachanlagen	0	0	0	0	0	0	0	0	0	0	0	0	0
3	+ Einzahl. Veräußerung v. Finanzanlag	0	0	0	0	0	0	0	0	0	0	0	0	0
4	+ Einzahl. a. Beiträgen u.ä. Entgelten	0	0	0	0	0	0	0	0	0	0	0	0	0
5	+ Sonstige Investitionseinzahlungen	0	0	0	0	0	0	0	0	0	0	0	0	0
6	<b>= Einzahlungen a. Investitionstätigkeit</b>	<b>0</b>	<b>0</b>	<b>0</b>	<b>0</b>	<b>0</b>	<b>0</b>	<b>0</b>	<b>0</b>	<b>0</b>	<b>0</b>	<b>0</b>	<b>0</b>	<b>0</b>
7	- Ausz. Erwerb v. Grundst. u. Gebäuden	0	0	0	0	0	0	0	0	0	0	0	0	0
8	- Auszahlungen für Baumaßnahmen	0	0	0	0	0	0	0	0	0	-250.000	0	0	-250.000
9	- Ausz. Erwerb v. bewegl. Anlageverm.	0	0	0	0	0	0	0	0	0	0	0	0	0
10	- Ausz. f.d. Erwerb von Finanzanlagen	0	0	0	0	0	0	0	0	0	0	0	0	0
11	- Ausz. von aktivierbaren Zuwendungen	0	0	0	0	0	0	0	0	0	0	0	0	0
12	- Sonstige Investitionsauszahlungen	0	0	0	0	0	0	0	0	0	0	0	0	0
13	<b>= Auszahlungen a. Investitionstätigkeit</b>	<b>0</b>	<b>0</b>	<b>0</b>	<b>0</b>	<b>0</b>	<b>0</b>	<b>0</b>	<b>0</b>	<b>0</b>	<b>-250.000</b>	<b>0</b>	<b>0</b>	<b>-250.000</b>
14	<b>= Saldo aus Investitionstätigkeit</b>	<b>0</b>	<b>0</b>	<b>0</b>	<b>0</b>	<b>0</b>	<b>0</b>	<b>0</b>	<b>0</b>	<b>0</b>	<b>-250.000</b>	<b>0</b>	<b>0</b>	<b>-250.000</b>



Ifd. Nr.	Teilfinanzplan B. Planung einzelner Investitionsmaßnahmen  Einzahlungs- und Auszahlungsarten	Ergebnis 2020	Ansatz 2021	Ansatz 2022	VE 2022	VE 2022 wirksam in 2023	VE 2022 wirksam in 2024	VE 2022 wirksam in 2025	VE 2022 wirksam in 2026	Planung 2023	Planung 2024	Planung 2025	Bisher bereit- gestelltes Budget	Geplante Gesamt- kosten-/ einnahmen
		EUR	EUR	EUR	EUR	EUR	EUR	EUR	EUR	EUR	EUR	EUR	EUR	EUR
		1	2	3	4	5	6	7	8	9	10	11	12	13
<b>17005289: BWK Pfarrholzbach</b>														
1	Zuwend. f. Investitionsmaßnahmen	0	0	0	0	0	0	0	0	0	0	0	0	0
2	+ Einzahl. Veräußerung v. Sachanlagen	0	0	0	0	0	0	0	0	0	0	0	0	0
3	+ Einzahl. Veräußerung v. Finanzanlag	0	0	0	0	0	0	0	0	0	0	0	0	0
4	+ Einzahl. a. Beiträgen u.ä. Entgelten	0	0	0	0	0	0	0	0	0	0	0	0	0
5	+ Sonstige Investitionseinzahlungen	0	0	0	0	0	0	0	0	0	0	0	0	0
6	= <b>Einzahlungen a. Investitionstätigkeit</b>	<b>0</b>	<b>0</b>	<b>0</b>	<b>0</b>	<b>0</b>	<b>0</b>	<b>0</b>	<b>0</b>	<b>0</b>	<b>0</b>	<b>0</b>	<b>0</b>	<b>0</b>
7	- Ausz. Erwerb v. Grundst. u. Gebäuden	0	0	0	0	0	0	0	0	0	0	0	0	0
8	- Auszahlungen für Baumaßnahmen	0	0	0	0	0	0	0	0	0	-250.000	0	0	-250.000
9	- Ausz. Erwerb v. bewegl. Anlageverm.	0	0	0	0	0	0	0	0	0	0	0	0	0
10	- Ausz. f.d. Erwerb von Finanzanlagen	0	0	0	0	0	0	0	0	0	0	0	0	0
11	- Ausz. von aktivierbaren Zuwendungen	0	0	0	0	0	0	0	0	0	0	0	0	0
12	- Sonstige Investitionsauszahlungen	0	0	0	0	0	0	0	0	0	0	0	0	0
13	= <b>Auszahlungen a. Investitionstätigkeit</b>	<b>0</b>	<b>0</b>	<b>0</b>	<b>0</b>	<b>0</b>	<b>0</b>	<b>0</b>	<b>0</b>	<b>0</b>	<b>-250.000</b>	<b>0</b>	<b>0</b>	<b>-250.000</b>
14	= <b>Saldo aus Investitionstätigkeit</b>	<b>0</b>	<b>0</b>	<b>0</b>	<b>0</b>	<b>0</b>	<b>0</b>	<b>0</b>	<b>0</b>	<b>0</b>	<b>-250.000</b>	<b>0</b>	<b>0</b>	<b>-250.000</b>

Ifd. Nr.	Teilfinanzplan B. Planung einzelner Investitionsmaßnahmen  Einzahlungs- und Auszahlungsarten	Ergebnis 2020	Ansatz 2021	Ansatz 2022	VE 2022	VE 2022 wirksam in 2023	VE 2022 wirksam in 2024	VE 2022 wirksam in 2025	VE 2022 wirksam in 2026	Planung 2023	Planung 2024	Planung 2025	Bisher bereit- gestelltes Budget	Geplante Gesamt- kosten-/ einnahmen
		EUR	EUR	EUR	EUR	EUR	EUR	EUR	EUR	EUR	EUR	EUR	EUR	EUR
		1	2	3	4	5	6	7	8	9	10	11	12	13
<b>17006137: BWK Lichte bach</b>														
1	Zuwend. f. Investitionsmaßnahmen	0	0	0	0	0	0	0	0	0	0	0	0	0
2	+ Einzahl. Veräußerung v. Sachanlagen	0	0	0	0	0	0	0	0	0	0	0	0	0
3	+ Einzahl. Veräußerung v. Finanzanlag	0	0	0	0	0	0	0	0	0	0	0	0	0
4	+ Einzahl. a. Beiträgen u.ä. Entgelten	0	0	0	0	0	0	0	0	0	0	0	0	0
5	+ Sonstige Investitionseinzahlungen	0	0	0	0	0	0	0	0	0	0	0	0	0
6	= <b>Einzahlungen a. Investitionstätigkeit</b>	<b>0</b>	<b>0</b>	<b>0</b>	<b>0</b>	<b>0</b>	<b>0</b>	<b>0</b>	<b>0</b>	<b>0</b>	<b>0</b>	<b>0</b>	<b>0</b>	<b>0</b>
7	- Ausz. Erwerb v. Grundst. u. Gebäuden	0	0	0	0	0	0	0	0	0	0	0	0	0
8	- Auszahlungen für Baumaßnahmen	0	0	0	0	0	0	0	0	0	0	-100.000	0	-100.000
9	- Ausz. Erwerb v. bewegl. Anlageverm.	0	0	0	0	0	0	0	0	0	0	0	0	0
10	- Ausz. f.d. Erwerb von Finanzanlagen	0	0	0	0	0	0	0	0	0	0	0	0	0
11	- Ausz. von aktivierbaren Zuwendungen	0	0	0	0	0	0	0	0	0	0	0	0	0
12	- Sonstige Investitionsauszahlungen	0	0	0	0	0	0	0	0	0	0	0	0	0
13	= <b>Auszahlungen a. Investitionstätigkeit</b>	<b>0</b>	<b>0</b>	<b>0</b>	<b>0</b>	<b>0</b>	<b>0</b>	<b>0</b>	<b>0</b>	<b>0</b>	<b>0</b>	<b>-100.000</b>	<b>0</b>	<b>-100.000</b>
14	= <b>Saldo aus Investitionstätigkeit</b>	<b>0</b>	<b>0</b>	<b>0</b>	<b>0</b>	<b>0</b>	<b>0</b>	<b>0</b>	<b>0</b>	<b>0</b>	<b>0</b>	<b>-100.000</b>	<b>0</b>	<b>-100.000</b>

## Haushaltsplan 2022

Ifd. Nr.	Teilfinanzplan B. Planung einzelner Investitionsmaßnahmen  Einzahlungs- und Auszahlungsarten	Ergebnis 2020	Ansatz 2021	Ansatz 2022	VE 2022	VE 2022 wirksam in 2023	VE 2022 wirksam in 2024	VE 2022 wirksam in 2025	VE 2022 wirksam in 2026	Planung 2023	Planung 2024	Planung 2025	Bisher bereit- gestelltes Budget	Geplante Gesamt- kosten-/ einnahmen
		EUR	EUR	EUR	EUR	EUR	EUR	EUR	EUR	EUR	EUR	EUR	EUR	EUR
		1	2	3	4	5	6	7	8	9	10	11	12	13
<b>17006138: BWK Finkenbach</b>														
1	Zuwend. f. Investitionsmaßnahmen	0	0	0	0	0	0	0	0	0	0	0	0	0
2	+ Einzahl. Veräußerung v. Sachanlagen	0	0	0	0	0	0	0	0	0	0	0	0	0
3	+ Einzahl. Veräußerung v. Finanzanlag	0	0	0	0	0	0	0	0	0	0	0	0	0
4	+ Einzahl. a. Beiträgen u.ä. Entgelten	0	0	0	0	0	0	0	0	0	0	0	0	0
5	+ Sonstige Investitionseinzahlungen	0	0	0	0	0	0	0	0	0	0	0	0	0
6	= <b>Einzahlungen a. Investitionstätigkeit</b>	<b>0</b>	<b>0</b>	<b>0</b>	<b>0</b>	<b>0</b>	<b>0</b>	<b>0</b>	<b>0</b>	<b>0</b>	<b>0</b>	<b>0</b>	<b>0</b>	<b>0</b>
7	- Ausz. Erwerb v. Grundst. u. Gebäuden	0	0	0	0	0	0	0	0	0	0	0	0	0
8	- Auszahlungen für Baumaßnahmen	0	0	0	0	0	0	0	0	0	0	-150.000	0	-150.000
9	- Ausz. Erwerb v. bewegl. Anlageverm.	0	0	0	0	0	0	0	0	0	0	0	0	0
10	- Ausz. f.d. Erwerb von Finanzanlagen	0	0	0	0	0	0	0	0	0	0	0	0	0
11	- Ausz. von aktivierbaren Zuwendungen	0	0	0	0	0	0	0	0	0	0	0	0	0
12	- Sonstige Investitionsauszahlungen	0	0	0	0	0	0	0	0	0	0	0	0	0
13	= <b>Auszahlungen a. Investitionstätigkeit</b>	<b>0</b>	<b>0</b>	<b>0</b>	<b>0</b>	<b>0</b>	<b>0</b>	<b>0</b>	<b>0</b>	<b>0</b>	<b>0</b>	<b>-150.000</b>	<b>0</b>	<b>-150.000</b>
14	= <b>Saldo aus Investitionstätigkeit</b>	<b>0</b>	<b>0</b>	<b>0</b>	<b>0</b>	<b>0</b>	<b>0</b>	<b>0</b>	<b>0</b>	<b>0</b>	<b>0</b>	<b>-150.000</b>	<b>0</b>	<b>-150.000</b>

## Haushaltsplan 2022

Ifd. Nr.	Teilfinanzplan B. Planung einzelner Investitionsmaßnahmen  Einzahlungs- und Auszahlungsarten	Ergebnis 2020	Ansatz 2021	Ansatz 2022	VE 2022	VE 2022 wirksam in 2023	VE 2022 wirksam in 2024	VE 2022 wirksam in 2025	VE 2022 wirksam in 2026	Planung 2023	Planung 2024	Planung 2025	Bisher bereit- gestelltes Budget	Geplante Gesamt- kosten/- einnahmen
		EUR	EUR	EUR	EUR	EUR	EUR	EUR	EUR	EUR	EUR	EUR	EUR	EUR
		1	2	3	4	5	6	7	8	9	10	11	12	13
<b>unterhalb Wertgrenze:</b>														
1	Zuwend. f. Investitionsmaßnahmen	0	80.000	120.000	0	0	0	0	0	50.000	50.000	75.000	162.625	457.625
2	+ Einzahl. Veräußerung v. Sachanlagen	0	0	0	0	0	0	0	0	0	0	0	0	0
3	+ Einzahl. Veräußerung v. Finanzanlag	0	0	0	0	0	0	0	0	0	0	0	0	0
4	+ Einzahl. a. Beiträgen u.ä. Entgelten	0	0	0	0	0	0	0	0	0	0	0	0	0
5	+ Sonstige Investitionseinzahlungen	0	0	0	0	0	0	0	0	0	0	0	0	0
6	<b>= Einzahlungen a. Investitionstätigkeit</b>	<b>0</b>	<b>80.000</b>	<b>120.000</b>	<b>0</b>	<b>0</b>	<b>0</b>	<b>0</b>	<b>0</b>	<b>50.000</b>	<b>50.000</b>	<b>75.000</b>	<b>162.625</b>	<b>457.625</b>
7	- Ausz. Erwerb v. Grundst. u. Gebäuden	0	0	0	0	0	0	0	0	0	0	0	0	0
8	- Auszahlungen für Baumaßnahmen	-32.478	-100.000	-1.110.000	0	0	0	0	0	-900.000	-100.000	-150.000	-516.374	-2.776.374
9	- Ausz. Erwerb v. bewegl. Anlageverm.	0	0	0	0	0	0	0	0	0	0	0	0	0
10	- Ausz. f.d. Erwerb von Finanzanlagen	0	0	0	0	0	0	0	0	0	0	0	0	0
11	- Ausz. von aktivierbaren Zuwendungen	0	0	0	0	0	0	0	0	0	0	0	0	0
12	- Sonstige Investitionsauszahlungen	0	0	0	0	0	0	0	0	0	0	0	0	0
13	<b>= Auszahlungen a. Investitionstätigkeit</b>	<b>-32.478</b>	<b>-100.000</b>	<b>-1.110.000</b>	<b>0</b>	<b>0</b>	<b>0</b>	<b>0</b>	<b>0</b>	<b>-900.000</b>	<b>-100.000</b>	<b>-150.000</b>	<b>-516.374</b>	<b>-2.776.374</b>
14	<b>= Saldo aus Investitionstätigkeit</b>	<b>-32.478</b>	<b>-20.000</b>	<b>-990.000</b>	<b>0</b>	<b>0</b>	<b>0</b>	<b>0</b>	<b>0</b>	<b>-850.000</b>	<b>-50.000</b>	<b>-75.000</b>	<b>-353.749</b>	<b>-2.318.749</b>

**F0\_11 Ver- und Entsorgung**  
**F0\_1103 Vorflutsicherung / Abwasserkontrolle**

<b>Produktbereich</b>	Numerik 11.11	Bezeichnung Ver- und Entsorgung	Produktgruppenverantwortliche/r Dezernent/in NN, Leitung, Dezernat 3
<b>Produktgruppe</b>	Numerik 11.11.03	Bezeichnung Vorflutsicherung / Abwasserkontrolle	Bezeichnung des politischen Gremiums Ausschuss für Umwelt und Klimaschutz
		Zuständige Organisationseinheit 360, Umweltamt	Produktgruppenverantwortliche/r Möller, Tanja
<b>Spezielle Bewirtschaftungsregeln</b>			
Teilergebnisplan			
Teilfinanzplan			
Zweckgebundene Landeszuschüsse in dieser Produktgruppe sind zweckentsprechend zu verwenden.			
Sonstiges			
<b>Erläuterungen zu den Haushaltspositionen</b>			
Teilergebnisplan			
Teilfinanzplan			
Sonstiges			
<b>Sonstige Daten über örtliche Verhältnisse</b>			

**C0\_11 Ver- und Entsorgung**  
**C0\_1104 Entsorg.Grundstücksentwässerungsanlagen**

<b>Produktbereich</b>	Numerik 11.11	Bezeichnung Ver- und Entsorgung	Produktgruppenverantwortliche/r Dezentent/in NN, Leitung, Dezernat 3
<b>Produktgruppe</b>	Numerik 11.11.04	Bezeichnung Entsorg. Grundstücksentwässerungsanlagen	Bezeichnung des politischen Gremiums Ausschuss für Umwelt und Klimaschutz
		Zuständige Organisationseinheit 360, Umweltamt	Produktgruppenverantwortliche/r Möller, Tanja
<b>Inhalte der Produktgruppe</b>			
<b>Beschreibung</b>			
Ca. 99,9 % aller Bielefelder Haushalte sind an das öffentliche Kanalnetz angeschlossen. Die nicht angeschlossenen Haushalte befinden sich überwiegend in den Außenbereichen, wo Abwässer Hauskläranlagen und abflusslosen Gruben zugeleitet werden (es verbleiben dauerhaft rund 150 Anlagen, die nicht an das öffentliche Abwasserkanalnetz angeschlossen werden können). Um die mit dem Betrieb dieser Anlagen verbundenen Gewässerbelastungen zu minimieren, veranlasst und überwacht das Umweltamt die ordnungsgemäße Entsorgung der Inhalte dieser Grundstücksentwässerungsanlagen und erteilt die entsprechenden Gebührenbescheide.			
<b>Zielsetzung</b>			
1. Satzungsgemäße Entsorgung zur Minimierung der Gewässerbelastungen 2. Minimierung des Gebührenanstiegs bei sinkendem Anlagenbestand			
<b>Zielerreichung</b>			
1. Organisation und ggf. Durchsetzung der satzungsgemäßen Entsorgung der Inhalte von Grundstücksentwässerungsanlagen 2. Begrenzung des Gebührenanstiegs durch strikte Kostendisziplin und 2-jährige externe Vergabe der Abfuhrleistungen			
<b>Zielgruppe</b>			
Betreiber von Kleinkläranlagen und abflusslosen Gruben			
<b>Besonderheiten im Haushaltsjahr</b>			

**C0\_11**                    **Ver- und Entsorgung**  
**C0\_1104**                **Entsorg.Grundstücksentwässerungsanlagen**  
**11104**                    **Entsorg.Grundstücksentwässerungsanlagen**

<b>Kennzahlen und Indikatoren der Zielerreichung und Leistungsmengen</b>	<b>Ergebnis 2020</b>	<b>Ansatz 2021</b>	<b>Ansatz 2022</b>	<b>Planung 2023</b>	<b>Planung 2024</b>	<b>Planung 2025</b>
	<b>1</b>	<b>2</b>	<b>3</b>	<b>4</b>	<b>5</b>	<b>6</b>
<b>11.11.04: Entsorg. Grundstücksentwässerungsanlagen</b>						
Kleinkläranlagen (Stück)	125,83	135,00	135,00	135,00	135,00	135,00
abflußlose Gruben (Stück)	37,83	45,00	45,00	45,00	45,00	45,00
durchschn. Gebühr je m³ Entsorgung KKA (Euro)	81,83	74,42	74,42	74,42	74,42	74,42
durchschn. Gebühr je m³ Ents. abfl.Grube (Euro)	81,41	64,37	64,37	64,37	64,37	64,37
Anteil Abfahren m. bes. Verw.aufwand (%) (Zahl)	0,00	5,00	5,00	5,00	5,00	5,00
Aufwand der PG pro 1000 Einwohner (Euro)	62,85	79,35	80,41	80,94	81,36	81,86
Ertrag / Aufwand der PG (%)	109,30	118,21	117,00	116,24	115,64	114,93

**C0\_11**                    **Ver- und Entsorgung**  
**C0\_1104**                **Entsorg.Grundstücksentwässerungsanlagen**

**Produktgruppenübersicht:**

<b>Produkt</b>	<b>Numerik</b>	<b>Bezeichnung</b>
	11.11.04.01	Entsorg. Grundstücksentwässerungsanlagen
<b>Beschreibung des Produktes</b> Ca. 99,9 % aller Bielefelder Haushalte sind an das öffentliche Kanalnetz angeschlossen. Die nicht angeschlossenen Haushalte befinden sich überwiegend in den Außenbereichen, wo Abwässer Hauskläranlagen und abflusslosen Gruben zugeleitet werden (es verbleiben dauerhaft rund 150 Anlagen, die nicht an das öffentliche Abwasserkanalnetz angeschlossen werden können). Um die mit dem Betrieb dieser Anlagen verbundenen Gewässerbelastungen zu minimieren, veranlasst und überwacht das Umweltamt die ordnungsgemäße Entsorgung der Inhalte dieser Grundstücksentwässerungsanlagen und erteilt die entsprechenden Gebührenbescheide.		



**C0\_11 Ver- und Entsorgung**  
**C0\_1104 Entsorg.Grundstücksentwässerungsanlagen**

Ifd. Nr.		Teilergebnisplan (Produktbereichs-/Produktgruppenplan) Ertrags- und Aufwandsarten	Ergebnis 2020	Ansatz 2021	Ansatz 2022	Planung 2023	Planung 2024	Planung 2025
			EUR	EUR	EUR	EUR	EUR	EUR
			1	2	3	4	5	6
1		Steuern und ähnliche Abgaben	0	0	0	0	0	0
2	+	Zuwendungen und allgemeine Umlagen	3	0	0	0	0	0
3	+	Sonstige Transfererträge	0	0	0	0	0	0
4	+	Öffentlich-rechtliche Leistungsentgelte	22.144	30.800	30.800	30.800	30.800	30.800
5	+	Privatrechtliche Leistungsentgelte	0	0	0	0	0	0
6	+	Kostenerstattungen und Kostenumlagen	89	1.000	1.000	1.000	1.000	1.000
7	+	Sonstige ordentliche Erträge	1.049	0	0	0	0	0
8	+	Aktivierete Eigenleistungen	0	0	0	0	0	0
9	+/-	Bestandsveränderungen	0	0	0	0	0	0
<b>10</b>	<b>=</b>	<b>Ordentliche Erträge</b>	<b>23.285</b>	<b>31.800</b>	<b>31.800</b>	<b>31.800</b>	<b>31.800</b>	<b>31.800</b>
11	-	Personalaufwendungen	-7.369	-7.878	-8.115	-8.301	-8.443	-8.613
12	-	Versorgungsaufwendungen	0	0	0	0	0	0
13	-	Aufwendungen für Sach- und Dienstleistungen	-11.771	-15.432	-15.438	-15.438	-15.438	-15.438
14	-	Bilanzielle Abschreibungen	-3	-1	-2	-2	-2	-2
15	-	Transferaufwendungen	0	0	0	0	0	0

Ifd. Nr.		Teilergebnisplan (Produktbereichs-/Produktgruppenplan) Ertrags- und Aufwandsarten	Ergebnis 2020	Ansatz 2021	Ansatz 2022	Planung 2023	Planung 2024	Planung 2025
			EUR	EUR	EUR	EUR	EUR	EUR
			1	2	3	4	5	6
16	-	Sonstige ordentliche Aufwendungen	-813	-2.178	-2.167	-2.160	-2.160	-2.160
17	=	<b>Ordentliche Aufwendungen</b>	<b>-19.955</b>	<b>-25.488</b>	<b>-25.722</b>	<b>-25.901</b>	<b>-26.043</b>	<b>-26.213</b>
18	=	<b>Ordentliches Ergebnis (= Zeilen 10 und 17)</b>	<b>3.329</b>	<b>6.312</b>	<b>6.078</b>	<b>5.899</b>	<b>5.757</b>	<b>5.587</b>
19	+	Finanzerträge	0	0	0	0	0	0
20	-	Zinsen und sonstige Finanzaufwendungen	0	0	0	0	0	0
21	=	<b>Finanzergebnis (= Zeilen 19 und 20)</b>	<b>0</b>	<b>0</b>	<b>0</b>	<b>0</b>	<b>0</b>	<b>0</b>
22	=	<b>Ergebnis der laufenden Verwaltungstätigkeit (= Zeilen 18 und 21)</b>	<b>3.329</b>	<b>6.312</b>	<b>6.078</b>	<b>5.899</b>	<b>5.757</b>	<b>5.587</b>
23	+	Außerordentliche Erträge	0	0	0	0	0	0
24	-	Außerordentliche Aufwendungen	0	0	0	0	0	0
25	=	<b>Außerordentliches Ergebnis (= Zeilen 23 und 24)</b>	<b>0</b>	<b>0</b>	<b>0</b>	<b>0</b>	<b>0</b>	<b>0</b>
26	=	<b>Ergebnis vor internen Leistungsbeziehungen (= Zeilen 22 und 25)</b>	<b>3.329</b>	<b>6.312</b>	<b>6.078</b>	<b>5.899</b>	<b>5.757</b>	<b>5.587</b>
27	+	Erträge aus internen Leistungsbeziehungen	0	0	0	0	0	0
28	-	Aufwendungen aus internen Leistungsbeziehungen	-1.349	-1.412	-1.457	-1.457	-1.457	-1.457
29	=	<b>Teilergebnis (= Zeilen 26 bis 28)</b>	<b>1.980</b>	<b>4.900</b>	<b>4.621</b>	<b>4.442</b>	<b>4.300</b>	<b>4.130</b>
30	-	globaler Minderaufwand	0	0	0	0	0	0
31	=	<b>Teilergebnis nach Abzug globaler Minderaufwand (=Zeilen 29 und 30)</b>	<b>1.980</b>	<b>4.900</b>	<b>4.621</b>	<b>4.442</b>	<b>4.300</b>	<b>4.130</b>

**C0\_11**                    **Ver- und Entsorgung**  
**C0\_1105**                **Stadtentwässerung**

<b>Produktbereich</b>	Numerik 11.11	Bezeichnung Ver- und Entsorgung	Produktgruppenverantwortliche/r Dezentent/in NN, Leitung, Dezernat 3
<b>Produktgruppe</b>	Numerik 11.11.05	Bezeichnung Stadtentwässerung	Bezeichnung des politischen Gremiums Ausschuss für Umwelt und Klimaschutz
		Zuständige Organisationseinheit 093, Stab Dezernat 3	Produktgruppenverantwortliche/r NN
<b>Inhalte der Produktgruppe</b>			
<b>Beschreibung</b>			
Die Abwasserbeseitigung, welche die Beseitigung des anfallenden Schmutz- und Regenwassers einschließlich der Entsorgung und die Untersuchung von Abwasserproben beinhaltet, obliegt in Nordrhein-Westfalen nach dem Wassergesetz NRW (Landeswassergesetz) den Kommunen als Pflichtaufgabe. Dabei sind die Leistungen der Stadt Bielefeld gebührenpflichtig, Umfang der Leistungen und Höhe der Gebühren werden durch Satzung geregelt. Durchgeführt wird die Stadtentwässerung durch den Umweltbetrieb der Stadt Bielefeld, die Gebührenerhebung erfolgt durch die Steuerabteilung des Amtes für Finanzen. Hier werden die finanziellen Transaktionen zur Finanzierung und Refinanzierung der Stadtentwässerung dargestellt.			
<b>Zielsetzung</b>			
Wahrnehmung der öffentlich-rechtlichen Aufgaben zur Sicherstellung der Stadtentwässerung			
<b>Zielerreichung</b>			
1. Gebührenkalkulation im Hinblick auf eine Refinanzierung der gebührenpflichtigen Aufwendungen zu 100 % 2. Optimierung der Aufgabenerfüllung zum Erhalt stabiler Gebühren			
<b>Zielgruppe</b>			
Eigentümerinnen und Eigentümer der an das Bielefelder Kanalnetz angeschlossenen Grundstücke, kommunalpolitische Mandatsträgerinnen und Mandatsträger			
<b>Besonderheiten im Haushaltsjahr</b>			
keine			

**C0\_11**                    **Ver- und Entsorgung**  
**C0\_1105**                **Stadtentwässerung**  
**11105**                    **Stadtentwässerung**

<b>Kennzahlen und Indikatoren der Zielerreichung und Leistungsmengen</b>	<b>Ergebnis 2020</b>	<b>Ansatz 2021</b>	<b>Ansatz 2022</b>	<b>Planung 2023</b>	<b>Planung 2024</b>	<b>Planung 2025</b>
	<b>1</b>	<b>2</b>	<b>3</b>	<b>4</b>	<b>5</b>	<b>6</b>
<b>11.11.05: Stadtentwässerung</b>						
Gebühr Ableitung Schmutzwasser je m <sup>3</sup> (Euro)	0,00	2,96	3,13	3,13	3,13	3,13
Gebühr Niederschlagswasser je m <sup>2</sup> (Euro)	0,00	1,04	1,06	1,06	1,06	1,06
Aufwand der PG pro 1000 Einwohner (Euro)	212.789,09	219.597,90	230.880,89	230.883,02	230.883,02	230.883,02
Aufwand der PG/Gesamtaufwand Haushalt (%)	5,06	5,05	4,91	4,89	4,81	4,71
Ertrag / Aufwand der PG (%)	103,74	103,43	103,45	102,80	102,80	102,80

**C0\_11**                    **Ver- und Entsorgung**  
**C0\_1105**                **Stadtentwässerung**

**Produktgruppenübersicht:**

<b>Produkt</b>	<b>Numerik</b>	<b>Bezeichnung</b>
	11.11.05.01	Stadtentwässerung
<b>Beschreibung des Produktes</b> Die Abwasserbeseitigung, welche die Beseitigung des anfallenden Schmutz- und Regenwassers einschließlich der Entsorgung und die Untersuchung von Abwasserproben beinhaltet, obliegt in Nordrhein-Westfalen nach dem Wassergesetz NRW (Landeswassergesetz) den Kommunen als Pflichtaufgabe. Dabei sind die Leistungen der Stadt Bielefeld gebührenpflichtig, Umfang der Leistungen und Höhe der Gebühren werden durch Satzung geregelt. Durchgeführt wird die Stadtentwässerung durch den Umweltbetrieb der Stadt Bielefeld, die Gebührenerhebung erfolgt durch die Steuerabteilung des Amtes für Finanzen. Hier werden die finanziellen Transaktionen zur Finanzierung und Refinanzierung der Stadtentwässerung dargestellt.		

**C0\_11 Ver- und Entsorgung**  
**C0\_1105 Stadtentwässerung**

Ifd. Nr.		Teilergebnisplan (Produktbereichs-/Produktgruppenplan) Ertrags- und Aufwandsarten	Ergebnis 2020	Ansatz 2021	Ansatz 2022	Planung 2023	Planung 2024	Planung 2025
			EUR	EUR	EUR	EUR	EUR	EUR
			1	2	3	4	5	6
1		Steuern und ähnliche Abgaben	0	0	0	0	0	0
2	+	Zuwendungen und allgemeine Umlagen	0	0	0	0	0	0
3	+	Sonstige Transfererträge	0	0	0	0	0	0
4	+	Öffentlich-rechtliche Leistungsentgelte	74.831.654	76.998.021	80.727.376	80.221.333	80.221.333	80.221.333
5	+	Privatrechtliche Leistungsentgelte	0	0	0	0	0	0
6	+	Kostenerstattungen und Kostenumlagen	0	0	0	0	0	0
7	+	Sonstige ordentliche Erträge	0	0	0	0	0	0
8	+	Aktivierete Eigenleistungen	0	0	0	0	0	0
9	+/-	Bestandsveränderungen	0	0	0	0	0	0
<b>10</b>	<b>=</b>	<b>Ordentliche Erträge</b>	<b>74.831.654</b>	<b>76.998.021</b>	<b>80.727.376</b>	<b>80.221.333</b>	<b>80.221.333</b>	<b>80.221.333</b>
11	-	Personalaufwendungen	0	0	0	0	0	0
12	-	Versorgungsaufwendungen	0	0	0	0	0	0
13	-	Aufwendungen für Sach- und Dienstleistungen	-71.533.178	-73.833.328	-77.435.109	-77.435.109	-77.435.109	-77.435.109
14	-	Bilanzielle Abschreibungen	0	0	0	0	0	0
15	-	Transferaufwendungen	0	0	0	0	0	0

Ifd. Nr.		Teilergebnisplan (Produktbereichs-/Produktgruppenplan) Ertrags- und Aufwandsarten	Ergebnis 2020	Ansatz 2021	Ansatz 2022	Planung 2023	Planung 2024	Planung 2025
			EUR	EUR	EUR	EUR	EUR	EUR
			1	2	3	4	5	6
16	-	Sonstige ordentliche Aufwendungen	-4.712	0	0	0	0	0
17	=	<b>Ordentliche Aufwendungen</b>	<b>-71.537.890</b>	<b>-73.833.328</b>	<b>-77.435.109</b>	<b>-77.435.109</b>	<b>-77.435.109</b>	<b>-77.435.109</b>
18	=	<b>Ordentliches Ergebnis (= Zeilen 10 und 17)</b>	<b>3.293.764</b>	<b>3.164.693</b>	<b>3.292.267</b>	<b>2.786.224</b>	<b>2.786.224</b>	<b>2.786.224</b>
19	+	Finanzerträge	0	0	0	0	0	0
20	-	Zinsen und sonstige Finanzaufwendungen	0	0	0	0	0	0
21	=	<b>Finanzergebnis (= Zeilen 19 und 20)</b>	<b>0</b>	<b>0</b>	<b>0</b>	<b>0</b>	<b>0</b>	<b>0</b>
22	=	<b>Ergebnis der laufenden Verwaltungstätigkeit (= Zeilen 18 und 21)</b>	<b>3.293.764</b>	<b>3.164.693</b>	<b>3.292.267</b>	<b>2.786.224</b>	<b>2.786.224</b>	<b>2.786.224</b>
23	+	Außerordentliche Erträge	0	0	0	0	0	0
24	-	Außerordentliche Aufwendungen	0	0	0	0	0	0
25	=	<b>Außerordentliches Ergebnis (= Zeilen 23 und 24)</b>	<b>0</b>	<b>0</b>	<b>0</b>	<b>0</b>	<b>0</b>	<b>0</b>
26	=	<b>Ergebnis vor internen Leistungsbeziehungen (= Zeilen 22 und 25)</b>	<b>3.293.764</b>	<b>3.164.693</b>	<b>3.292.267</b>	<b>2.786.224</b>	<b>2.786.224</b>	<b>2.786.224</b>
27	+	Erträge aus internen Leistungsbeziehungen	0	0	0	0	0	0
28	-	Aufwendungen aus internen Leistungsbeziehungen	-597.613	-610.361	-602.630	-603.350	-603.350	-603.350
29	=	<b>Teilergebnis (= Zeilen 26 bis 28)</b>	<b>2.696.151</b>	<b>2.554.332</b>	<b>2.689.637</b>	<b>2.182.874</b>	<b>2.182.874</b>	<b>2.182.874</b>
30	-	globaler Minderaufwand	0	0	0	0	0	0
31	=	<b>Teilergebnis nach Abzug globaler Minderaufwand (=Zeilen 29 und 30)</b>	<b>2.696.151</b>	<b>2.554.332</b>	<b>2.689.637</b>	<b>2.182.874</b>	<b>2.182.874</b>	<b>2.182.874</b>

**F0\_11**                    **Ver- und Entsorgung**  
**F0\_1105**                **Stadtentwässerung**

<b>Produktbereich</b>	Numerik 11.11	Bezeichnung Ver- und Entsorgung	Produktgruppenverantwortliche/r Dezentert/in NN, Leitung, Dezernat 3
<b>Produktgruppe</b>	Numerik 11.11.05	Bezeichnung Stadtentwässerung	Bezeichnung des politischen Gremiums Ausschuss für Umwelt und Klimaschutz
		Zuständige Organisationseinheit 093, Stab Dezernat 3	Produktgruppenverantwortliche/r NN
<b>Spezielle Bewirtschaftungsregeln</b>			
Teilergebnisplan			
Zeile 16: Ein evtl. Sollüberschuss des Gebührenhaushaltes kann ohne Nachbewilligung der Gebührenaussgleichsrücklage zugeführt werden.			
Teilfinanzplan			
Sonstiges			
<b>Erläuterungen zu den Haushaltspositionen</b>			
Teilergebnisplan			
Teilfinanzplan			
Sonstiges			
<b>Sonstige Daten über örtliche Verhältnisse</b>			



**C0\_12**                      **Verkehrflächen und -anlagen, ÖPNV**

lfd. Nr.		Teilergebnisplan (Produktbereichs-/Produktgruppenplan) Ertrags- und Aufwandsarten	Ergebnis 2020	Ansatz 2021	Ansatz 2022	Planung 2023	Planung 2024	Planung 2025
			EUR	EUR	EUR	EUR	EUR	EUR
			1	2	3	4	5	6
1		Steuern und ähnliche Abgaben	0	0	0	0	0	0
2	+	Zuwendungen und allgemeine Umlagen	23.343.978	18.573.509	18.216.550	18.511.509	19.326.164	23.686.482
3	+	Sonstige Transfererträge	0	0	0	0	0	0
4	+	Öffentlich-rechtliche Leistungsentgelte	11.411.622	12.008.751	12.586.005	12.028.872	11.995.863	11.213.693
5	+	Privatrechtliche Leistungsentgelte	172.718	253.923	170.189	248.340	248.340	248.340
6	+	Kostenerstattungen und Kostenumlagen	1.466.502	758.113	851.313	711.313	711.313	711.313
7	+	Sonstige ordentliche Erträge	1.519.990	1.392.349	1.434.228	1.445.872	1.465.272	1.485.503
8	+	Aktivierte Eigenleistungen	984.453	1.247.000	795.000	1.278.000	1.205.000	1.020.000
9	+/-	Bestandsveränderungen	0	0	0	0	0	0
<b>10</b>	<b>=</b>	<b>Ordentliche Erträge</b>	<b>38.899.262</b>	<b>34.233.644</b>	<b>34.053.285</b>	<b>34.223.906</b>	<b>34.951.951</b>	<b>38.365.332</b>
11	-	Personalaufwendungen	-8.525.568	-9.236.862	-10.752.749	-10.531.540	-10.760.126	-10.929.477
12	-	Versorgungsaufwendungen	0	0	0	0	0	0
13	-	Aufwendungen für Sach- und Dienstleistungen	-30.217.562	-32.291.610	-34.970.936	-34.830.511	-35.125.411	-35.527.411
14	-	Bilanzielle Abschreibungen	-21.756.935	-21.043.242	-21.440.321	-21.732.242	-22.341.896	-18.737.472
15	-	Transferaufwendungen	-15.093.789	-9.360.402	-11.869.346	-12.573.929	-12.610.144	-17.550.917
16	-	Sonstige ordentliche Aufwendungen	-1.284.977	-1.217.000	-1.275.233	-1.274.814	-1.274.395	-1.273.556

Ifd. Nr.		<b>Teilergebnisplan</b> (Produktbereichs-/Produktgruppenplan) Ertrags- und Aufwandsarten	Ergebnis 2020	Ansatz 2021	Ansatz 2022	Planung 2023	Planung 2024	Planung 2025
			EUR	EUR	EUR	EUR	EUR	EUR
			1	2	3	4	5	6
17	=	Ordentliche Aufwendungen	-76.878.830	-73.149.116	-80.308.584	-80.943.035	-82.111.971	-84.018.833
18	=	Ordentliches Ergebnis (= Zeilen 10 und 17)	-37.979.568	-38.915.472	-46.255.299	-46.719.130	-47.160.019	-45.653.501
19	+	Finanzerträge	992	4.000	1.000	1.000	1.000	1.000
20	-	Zinsen und sonstige Finanzaufwendungen	-38	0	0	0	0	0
21	=	Finanzergebnis (= Zeilen 19 und 20)	954	4.000	1.000	1.000	1.000	1.000
22	=	Ergebnis der laufenden Verwaltungstätigkeit (= Zeilen 18 und 21)	-37.978.614	-38.911.472	-46.254.299	-46.718.130	-47.159.019	-45.652.501
23	+	Außerordentliche Erträge	0	0	0	0	0	0
24	-	Außerordentliche Aufwendungen	0	0	0	0	0	0
25	=	Außerordentliches Ergebnis (= Zeilen 23 und 24)	0	0	0	0	0	0
26	=	Ergebnis vor internen Leistungsbeziehungen (= Zeilen 22 und 25)	-37.978.614	-38.911.472	-46.254.299	-46.718.130	-47.159.019	-45.652.501
27	+	Erträge aus internen Leistungsbeziehungen	432.957	503.154	435.329	435.329	435.329	435.329
28	-	Aufwendungen aus internen Leistungsbeziehungen	-2.141.290	-2.250.338	-2.135.173	-2.151.150	-2.151.150	-2.151.150
29	=	Teilergebnis (= Zeilen 26 bis 28)	-39.686.947	-40.658.657	-47.954.144	-48.433.951	-48.874.841	-47.368.323
30	-	globaler Minderaufwand	0	0	0	0	0	0
31	=	Teilergebnis nach Abzug globaler Minderaufwand (=Zeilen 29 und 30)	-39.686.947	-40.658.657	-47.954.144	-48.433.951	-48.874.841	-47.368.323

## F0\_12

## Verkehrsflächen und -anlagen, ÖPNV

Ifd. Nr.	Teilfinanzplan A. Zahlungsübersicht  Einzahlungs- und Auszahlungsarten	Ergebnis 2020	Ansatz 2021	Ansatz 2022	VE 2022	VE 2022 wirksam in 2023	VE 2022 wirksam in 2024	VE 2022 wirksam in 2025	VE 2022 wirksam in 2026	Planung 2023	Planung 2024	Planung 2025
		EUR	EUR	EUR	EUR	EUR	EUR	EUR	EUR	EUR	EUR	EUR
	Investitionstätigkeit	1	2	3	4	5	6	7	8	9	10	11
1	Zuwend. f. Investitionsmaßnahmen	16.311.284	30.213.022	34.857.047	0	0	0	0	0	41.895.075	45.870.075	36.320.575
2	+ Einz. Veräußerung v. Sachanlagen	111.918	0	0	0	0	0	0	0	0	0	0
3	+ Einz. Veräußerung v. Finanzanlagen	0	0	0	0	0	0	0	0	0	0	0
4	+ Einz. a. Beiträgen u.ä. Entgelten	788.814	2.700.000	1.310.000	0	0	0	0	0	2.550.000	2.520.000	3.180.000
5	+ Sonstige Investitionseinzahlungen	0	0	0	0	0	0	0	0	0	0	0
<b>6</b>	<b>= Summe investive Einzahlungen</b>	<b>17.212.016</b>	<b>32.913.022</b>	<b>36.167.047</b>	<b>0</b>	<b>0</b>	<b>0</b>	<b>0</b>	<b>0</b>	<b>44.445.075</b>	<b>48.390.075</b>	<b>39.500.575</b>
7	- Ausz. Erwerb v. Grundst. u. Gebäuden	-616.776	-100.000	-200.000	-200.000	-200.000	0	0	0	-200.000	-200.000	-200.000
8	- Auszahlungen für Baumaßnahmen	-18.019.504	-26.627.000	-24.061.000	-23.680.000	-15.130.000	-4.550.000	-4.000.000	0	-33.901.000	-40.475.000	-33.850.000
9	- Ausz. Erwerb v. bewegl. Anlageverm.	-333.518	-300.000	-425.000	0	0	0	0	0	-125.000	-125.000	-125.000
10	- Ausz. f. d. Erwerb von Finanzanlagen	-22.096	0	0	0	0	0	0	0	0	0	0
11	- Ausz. von aktivierbaren Zuwendungen	-3.839.863	-9.132.422	-15.680.000	-65.160.000	-19.825.000	-22.685.000	-14.150.000	-8.500.000	-20.365.000	-23.685.000	-14.150.000
12	- Sonstige Investitionsauszahlungen	0	0	0	0	0	0	0	0	0	0	0
<b>13</b>	<b>= Summe investive Auszahlungen</b>	<b>-22.831.757</b>	<b>-36.159.422</b>	<b>-40.366.000</b>	<b>-89.040.000</b>	<b>-35.155.000</b>	<b>-27.235.000</b>	<b>-18.150.000</b>	<b>-8.500.000</b>	<b>-54.591.000</b>	<b>-64.485.000</b>	<b>-48.325.000</b>
<b>14</b>	<b>= Saldo der Investitionstätigkeit (= Zeilen 6 und 13)</b>	<b>-5.619.741</b>	<b>-3.246.400</b>	<b>-4.198.953</b>	<b>-89.040.000</b>	<b>-35.155.000</b>	<b>-27.235.000</b>	<b>-18.150.000</b>	<b>-8.500.000</b>	<b>-10.145.925</b>	<b>-16.094.925</b>	<b>-8.824.425</b>

**C0\_12**                    **Verkehrflächen und -anlagen, ÖPNV**  
**C0\_1201**                **Öffentliche Verkehrsflächen**

<b>Produktbereich</b>	Numerik 11.12	Bezeichnung des Produktbereiches Verkehrsflächen und -anlagen, ÖPNV	Produktgruppenverantwortliche/r Dezentent/in N. N., Dezernat 3
<b>Produktgruppe</b>	Numerik 11.12.01	Bezeichnung der Produktgruppe Öffentliche Verkehrsflächen	Bezeichnung des politischen Gremiums Stadtentwicklungsausschuss
		Zuständige Organisationseinheit 660, Amt für Verkehr	Produktgruppenverantwortliche/r Lewald, Olaf
<b>Inhalte der Produktgruppe</b>			
<b>Beschreibung der Produktgruppe</b>			
Planen, Bauen, Erhalten und Optimieren der Verkehrsinfrastruktur. Refinanzierung von gemeindlichen Straßen durch das Erheben von Erschließungs- und Straßenbaubeiträgen nach dem Baugesetzbuch und dem Kommunalabgabengesetz. Wahrnehmung der Verkehrssicherungspflicht für die öffentlichen Verkehrsflächen. Widmung, Einziehung und Rechtscharakterprüfung von Straßen, Wegen und Plätzen im Rahmen der straßenrechtlichen Bestandsbetreuung. Genehmigungen von Sondernutzungen / sonstigen Nutzungen und Abschluss von Gestattungsverträgen.			
<b>Zielsetzung</b>			
Qualitative Verbesserung der Verkehrsinfrastruktur bei einer Optimierung der Verkehrssicherheit und Minimierung der Auswirkungen auf die Umwelt, zeitnahe Refinanzierung von Straßenbaumaßnahmen und Werterhaltung des Anlagevermögens.			
<b>Zielerreichung</b>			
<ol style="list-style-type: none"> <li>1. Zeitnahe Planung von Maßnahmen bis zur politischen Entscheidung</li> <li>2. Realisierung der Bauprogramme</li> <li>3. Abrechnung von 80% der Refinanzierungsmaßnahmen innerhalb von 3 Jahren nach Beginn der 4-jährigen Verjährungsfrist</li> <li>4. Wahrnehmung der Verkehrsbelange durch Stellungnahmen zu Bauanträgen, Bebauungsplänen sowie Grundstücksan- und -verkäufen</li> <li>5. Minimierung des Werteverfalls (lt. Deutsches Institut für Urbanistik sind 1,5 % des Wiederbeschaffungswertes des Straßenvermögens für Unterhaltung und Instandsetzung aufzuwenden)</li> </ol>			
<b>Zielgruppe</b>			
Alle Verkehrsteilnehmer und Nutzer der öffentlichen Verkehrsflächen, Straßenanlieger/Grundstückseigentümer			
<b>Besonderheiten im Haushaltsjahr</b>			

**C0\_12**                    **Verkehrflächen und -anlagen, ÖPNV**  
**C0\_1201**                **Öffentliche Verkehrsflächen**  
**11201**                    **Öffentliche Verkehrsflächen**

<b>Kennzahlen und Indikatoren der Zielerreichung und Leistungsmengen</b>	<b>Ergebnis 2020</b>	<b>Ansatz 2021</b>	<b>Ansatz 2022</b>	<b>Planung 2023</b>	<b>Planung 2024</b>	<b>Planung 2025</b>
	<b>1</b>	<b>2</b>	<b>3</b>	<b>4</b>	<b>5</b>	<b>6</b>
<b>11.12.01: Öffentliche Verkehrsflächen</b>						
Planungen bis zum politischen Beschluss (Stück)	0,00	20,00	20,00	20,00	20,00	20,00
Bausumme Erneuerung (Euro)	16.936.305,00	25.000.000,00	16.936.305,00	16.936.305,00	16.936.305,00	16.936.305,00
In 3 J. abgerechn. Refinanzierungsm. (%) (Zahl)	100,00	100,00	100,00	100,00	100,00	100,00
Stellungnahmen (Stück)	408,00	183,00	408,00	408,00	408,00	408,00
Aufwand zum WbW des Straßenvermögens (%) (Zahl)	0,60	0,63	0,60	0,60	0,60	0,60
Aufwand der PG pro 1000 Einwohner (Euro)	138.529,38	136.208,71	145.405,82	145.136,87	147.995,38	164.081,46
Aufwand der PG/Gesamtaufwand Haushalt (%)	3,29	3,13	3,09	3,08	3,08	3,35
Ertrag / Aufwand der PG (%)	40,56	39,58	36,21	36,82	37,49	41,95

C0\_12                    **Verkehrflächen und -anlagen, ÖPNV**C0\_1201                **Öffentliche Verkehrsflächen****Produktgruppenübersicht:**

<b>Produkt</b>	<b>Numerik</b> 11.12.01.01	<b>Bezeichnung des Produktes</b> Planung, Bau u. Refinanz. ö. Verkehrsfl.
<b>Beschreibung des Produktes</b> Planung und Bau der Verkehrsinfrastruktur. Refinanzierung von gemeindlichen Straßen durch das Erheben von Erschließungs- und Straßenbaubeiträgen nach dem Baugesetzbuch und dem Kommunalabgabengesetz. Wahrnehmung der Verkehrssicherungspflicht für die öffentlichen Verkehrsflächen. Widmung, Einziehung und Rechtscharakterprüfung von Straßen, Wegen und Plätzen im Rahmen der straßenrechtlichen Bestandsbetreuung.		
<b>Produkt</b>	<b>Numerik</b> 11.12.01.02	<b>Bezeichnung des Produktes</b> Erh. u. Bewirtschaftung öff. Verkehrsfl.
<b>Beschreibung des Produktes</b> Erhalten und Optimieren der Verkehrsinfrastruktur. Wahrnehmung der Verkehrssicherungspflicht für die öffentlichen Verkehrsflächen. Genehmigungen von Sondernutzungen / sonstigen Nutzungen und Abschluss von Gestattungsverträgen.		

**C0\_12**                      **Verkehrflächen und -anlagen, ÖPNV**  
**C0\_1201**                  **Öffentliche Verkehrsflächen**

Ifd. Nr.		Teilergebnisplan (Produktbereichs-/Produktgruppenplan) Ertrags- und Aufwandsarten	Ergebnis 2020	Ansatz 2021	Ansatz 2022	Planung 2023	Planung 2024	Planung 2025
			EUR	EUR	EUR	EUR	EUR	EUR
			1	2	3	4	5	6
1		Steuern und ähnliche Abgaben	0	0	0	0	0	0
2	+	Zuwendungen und allgemeine Umlagen	9.754.566	9.623.001	9.387.898	9.640.134	10.458.163	15.222.468
3	+	Sonstige Transfererträge	0	0	0	0	0	0
4	+	Öffentlich-rechtliche Leistungsentgelte	5.934.798	5.740.677	5.990.653	5.416.592	5.366.894	5.282.862
5	+	Privatrechtliche Leistungsentgelte	119.199	238.923	155.189	233.340	233.340	233.340
6	+	Kostenerstattungen und Kostenumlagen	1.060.689	336.365	466.065	466.065	466.065	466.065
7	+	Sonstige ordentliche Erträge	1.484.163	1.358.862	1.389.562	1.401.234	1.420.771	1.441.003
8	+	Aktivierete Eigenleistungen	693.854	976.000	405.000	905.000	805.000	620.000
9	+/-	Bestandsveränderungen	0	0	0	0	0	0
<b>10</b>	<b>=</b>	<b>Ordentliche Erträge</b>	<b>19.047.269</b>	<b>18.273.828</b>	<b>17.794.366</b>	<b>18.062.365</b>	<b>18.750.232</b>	<b>23.265.738</b>
11	-	Personalaufwendungen	-5.352.081	-5.677.648	-6.540.960	-6.357.225	-6.499.393	-6.612.263
12	-	Versorgungsaufwendungen	0	0	0	0	0	0
13	-	Aufwendungen für Sach- und Dienstleistungen	-21.580.955	-21.830.523	-23.182.884	-23.380.544	-23.675.544	-23.877.544
14	-	Bilanzielle Abschreibungen	-17.111.047	-16.287.493	-16.395.098	-16.589.974	-17.095.055	-17.277.078
15	-	Transferaufwendungen	-953.863	-457.353	-1.107.608	-808.191	-832.405	-5.773.179

Ifd. Nr.		Teilergebnisplan (Produktbereichs-/Produktgruppenplan) Ertrags- und Aufwandsarten	Ergebnis 2020	Ansatz 2021	Ansatz 2022	Planung 2023	Planung 2024	Planung 2025
			EUR	EUR	EUR	EUR	EUR	EUR
			1	2	3	4	5	6
16	-	Sonstige ordentliche Aufwendungen	-940.865	-882.910	-910.091	-909.804	-909.516	-908.942
17	=	<b>Ordentliche Aufwendungen</b>	<b>-45.938.811</b>	<b>-45.135.926</b>	<b>-48.136.640</b>	<b>-48.045.737</b>	<b>-49.011.913</b>	<b>-54.449.006</b>
18	=	<b>Ordentliches Ergebnis (= Zeilen 10 und 17)</b>	<b>-26.891.542</b>	<b>-26.862.098</b>	<b>-30.342.274</b>	<b>-29.983.373</b>	<b>-30.261.681</b>	<b>-31.183.268</b>
19	+	Finanzerträge	992	4.000	1.000	1.000	1.000	1.000
20	-	Zinsen und sonstige Finanzaufwendungen	-38	0	0	0	0	0
21	=	<b>Finanzergebnis (= Zeilen 19 und 20)</b>	<b>954</b>	<b>4.000</b>	<b>1.000</b>	<b>1.000</b>	<b>1.000</b>	<b>1.000</b>
22	=	<b>Ergebnis der laufenden Verwaltungstätigkeit (= Zeilen 18 und 21)</b>	<b>-26.890.588</b>	<b>-26.858.098</b>	<b>-30.341.274</b>	<b>-29.982.373</b>	<b>-30.260.681</b>	<b>-31.182.268</b>
23	+	Außerordentliche Erträge	0	0	0	0	0	0
24	-	Außerordentliche Aufwendungen	0	0	0	0	0	0
25	=	<b>Außerordentliches Ergebnis (= Zeilen 23 und 24)</b>	<b>0</b>	<b>0</b>	<b>0</b>	<b>0</b>	<b>0</b>	<b>0</b>
26	=	<b>Ergebnis vor internen Leistungsbeziehungen (= Zeilen 22 und 25)</b>	<b>-26.890.588</b>	<b>-26.858.098</b>	<b>-30.341.274</b>	<b>-29.982.373</b>	<b>-30.260.681</b>	<b>-31.182.268</b>
27	+	Erträge aus internen Leistungsbeziehungen	714.777	798.977	732.945	732.945	732.945	732.945
28	-	Aufwendungen aus internen Leistungsbeziehungen	-1.737.388	-1.837.803	-1.743.471	-1.743.471	-1.743.471	-1.743.471
29	=	<b>Teilergebnis (= Zeilen 26 bis 28)</b>	<b>-27.913.199</b>	<b>-27.896.924</b>	<b>-31.351.800</b>	<b>-30.992.899</b>	<b>-31.271.207</b>	<b>-32.192.795</b>
30	-	globaler Minderaufwand	0	0	0	0	0	0
31	=	<b>Teilergebnis nach Abzug globaler Minderaufwand (=Zeilen 29 und 30)</b>	<b>-27.913.199</b>	<b>-27.896.924</b>	<b>-31.351.800</b>	<b>-30.992.899</b>	<b>-31.271.207</b>	<b>-32.192.795</b>



**F0\_12 Verkehrsflächen und -anlagen, ÖPNV****F0\_1201 Öffentliche Verkehrsflächen**

Ifd. Nr.	Teilfinanzplan A. Zahlungsübersicht  Einzahlungs- und Auszahlungsarten	Ergebnis 2020	Ansatz 2021	Ansatz 2022	VE 2022	VE 2022 wirksam in 2023	VE 2022 wirksam in 2024	VE 2022 wirksam in 2025	VE 2022 wirksam in 2026	Planung 2023	Planung 2024	Planung 2025
		EUR	EUR	EUR	EUR	EUR	EUR	EUR	EUR	EUR	EUR	EUR
	Investitionstätigkeit	1	2	3	4	5	6	7	8	9	10	11
1	Zuwend. f. Investitionsmaßnahmen	15.681.282	29.933.022	34.557.047	0	0	0	0	0	41.595.075	45.390.075	35.840.575
2	+ Einz. Veräußerung v. Sachanlagen	111.918	0	0	0	0	0	0	0	0	0	0
3	+ Einz. Veräußerung v. Finanzanlagen	0	0	0	0	0	0	0	0	0	0	0
4	+ Einz. a. Beiträgen u.ä. Entgelten	604.435	2.200.000	810.000	0	0	0	0	0	2.050.000	2.020.000	2.680.000
5	+ Sonstige Investitionseinzahlungen	0	0	0	0	0	0	0	0	0	0	0
<b>6</b>	<b>= Summe investive Einzahlungen</b>	<b>16.397.636</b>	<b>32.133.022</b>	<b>35.367.047</b>	<b>0</b>	<b>0</b>	<b>0</b>	<b>0</b>	<b>0</b>	<b>43.645.075</b>	<b>47.410.075</b>	<b>38.520.575</b>
7	- Ausz. Erwerb v. Grundst. u. Gebäuden	-616.776	-100.000	-200.000	-200.000	-200.000	0	0	0	-200.000	-200.000	-200.000
8	- Auszahlungen für Baumaßnahmen	-15.860.431	-24.427.000	-20.686.000	-22.680.000	-14.130.000	-4.550.000	-4.000.000	0	-31.501.000	-37.775.000	-31.150.000
9	- Ausz. Erwerb v. bewegl. Anlageverm.	-310.835	-83.000	-83.000	0	0	0	0	0	-83.000	-83.000	-83.000
10	- Ausz. f. d. Erwerb von Finanzanlagen	-22.096	0	0	0	0	0	0	0	0	0	0
11	- Ausz. von aktivierbaren Zuwendungen	-3.839.863	-9.132.422	-15.680.000	-65.160.000	-19.825.000	-22.685.000	-14.150.000	-8.500.000	-20.365.000	-23.685.000	-14.150.000
12	- Sonstige Investitionsauszahlungen	0	0	0	0	0	0	0	0	0	0	0
<b>13</b>	<b>= Summe investive Auszahlungen</b>	<b>-20.650.001</b>	<b>-33.742.422</b>	<b>-36.649.000</b>	<b>-88.040.000</b>	<b>-34.155.000</b>	<b>-27.235.000</b>	<b>-18.150.000</b>	<b>-8.500.000</b>	<b>-52.149.000</b>	<b>-61.743.000</b>	<b>-45.583.000</b>
<b>14</b>	<b>= Saldo der Investitionstätigkeit (= Zeilen 6 und 13)</b>	<b>-4.252.365</b>	<b>-1.609.400</b>	<b>-1.281.953</b>	<b>-88.040.000</b>	<b>-34.155.000</b>	<b>-27.235.000</b>	<b>-18.150.000</b>	<b>-8.500.000</b>	<b>-8.503.925</b>	<b>-14.332.925</b>	<b>-7.062.425</b>

Ifd. Nr.	Teilfinanzplan B. Planung einzelner Investitionsmaßnahmen  Einzahlungs- und Auszahlungsarten	Ergebnis 2020	Ansatz 2021	Ansatz 2022	VE 2022	VE 2022 wirksam in 2023	VE 2022 wirksam in 2024	VE 2022 wirksam in 2025	VE 2022 wirksam in 2026	Planung 2023	Planung 2024	Planung 2025	Bisher bereit- gestelltes Budget	Geplante Gesamt- kosten-/ einnahmen
		EUR	EUR	EUR	EUR	EUR	EUR	EUR	EUR	EUR	EUR	EUR	EUR	EUR
		1	2	3	4	5	6	7	8	9	10	11	12	13
<b>13000001: Detmolder Str. Fahrbahn StAnr. 02010001</b>														
1	Zuwend. f. Investitionsmaßnahmen	0	0	0	0	0	0	0	0	0	0	0	0	0
2	+ Einzahl. Veräußerung v. Sachanlagen	0	0	0	0	0	0	0	0	0	0	0	0	0
3	+ Einzahl. Veräußerung v. Finanzanlag	0	0	0	0	0	0	0	0	0	0	0	0	0
4	+ Einzahl. a. Beiträgen u.ä. Entgelten	0	0	0	0	0	0	0	0	0	0	0	56.771	56.771
5	+ Sonstige Investitionseinzahlungen	0	0	0	0	0	0	0	0	0	0	0	0	0
6	= <b>Einzahlungen a. Investitionstätigkeit</b>	0	0	0	0	0	0	0	0	0	0	0	56.771	56.771
7	- Ausz. Erwerb v. Grundst. u.Gebäuden	0	0	0	0	0	0	0	0	0	0	0	0	0
8	- Auszahlungen für Baumaßnahmen	0	0	0	0	0	0	0	0	0	0	0	0	0
9	- Ausz. Erwerb v. bewegl. Anlageverm.	0	0	0	0	0	0	0	0	0	0	0	-15.663	-15.663
10	- Ausz. f.d. Erwerb von Finanzanlagen	0	0	0	0	0	0	0	0	0	0	0	0	0
11	- Ausz. von aktivierbaren Zuwendungen	0	0	0	0	0	0	0	0	0	0	0	0	0
12	- Sonstige Investitionsauszahlungen	0	0	0	0	0	0	0	0	0	0	0	0	0
13	= <b>Auszahlungen a. Investitionstätigkeit</b>	0	0	0	0	0	0	0	0	0	0	0	-15.663	-15.663
14	= <b>Saldo aus Investitionstätigkeit</b>	0	0	0	0	0	0	0	0	0	0	0	41.109	41.109

Ifd. Nr.	Teilfinanzplan B. Planung einzelner Investitionsmaßnahmen  Einzahlungs- und Auszahlungsarten	Ergebnis 2020	Ansatz 2021	Ansatz 2022	VE 2022	VE 2022 wirksam in 2023	VE 2022 wirksam in 2024	VE 2022 wirksam in 2025	VE 2022 wirksam in 2026	Planung 2023	Planung 2024	Planung 2025	Bisher bereit- gestelltes Budget	Geplante Gesamt- kosten-/ einnahmen
		EUR	EUR	EUR	EUR	EUR	EUR	EUR	EUR	EUR	EUR	EUR	EUR	EUR
		1	2	3	4	5	6	7	8	9	10	11	12	13
<b>13000033: Hebridenstr. Fahrbahn StANr. 07539008</b>														
1	Zuwend. f. Investitionsmaßnahmen	0	0	0	0	0	0	0	0	0	0	0	0	0
2	+ Einzahl. Veräußerung v. Sachanlagen	0	0	0	0	0	0	0	0	0	0	0	0	0
3	+ Einzahl. Veräußerung v. Finanzanlag	0	0	0	0	0	0	0	0	0	0	0	0	0
4	+ Einzahl. a. Beiträgen u.ä. Entgelten	0	0	0	0	0	0	0	0	0	0	0	4.535	4.535
5	+ Sonstige Investitionseinzahlungen	0	0	0	0	0	0	0	0	0	0	0	0	0
6	<b>= Einzahlungen a. Investitionstätigkeit</b>	<b>0</b>	<b>0</b>	<b>0</b>	<b>0</b>	<b>0</b>	<b>0</b>	<b>0</b>	<b>0</b>	<b>0</b>	<b>0</b>	<b>0</b>	<b>4.535</b>	<b>4.535</b>
7	- Ausz. Erwerb v. Grundst. u. Gebäuden	0	0	0	0	0	0	0	0	0	0	0	0	0
8	- Auszahlungen für Baumaßnahmen	0	0	0	0	0	0	0	0	0	0	0	0	0
9	- Ausz. Erwerb v. bewegl. Anlageverm.	0	0	0	0	0	0	0	0	0	0	0	0	0
10	- Ausz. f.d. Erwerb von Finanzanlagen	0	0	0	0	0	0	0	0	0	0	0	0	0
11	- Ausz. von aktivierbaren Zuwendungen	0	0	0	0	0	0	0	0	0	0	0	0	0
12	- Sonstige Investitionsauszahlungen	0	0	0	0	0	0	0	0	0	0	0	0	0
13	<b>= Auszahlungen a. Investitionstätigkeit</b>	<b>0</b>	<b>0</b>	<b>0</b>	<b>0</b>	<b>0</b>	<b>0</b>	<b>0</b>	<b>0</b>	<b>0</b>	<b>0</b>	<b>0</b>	<b>0</b>	<b>0</b>
14	<b>= Saldo aus Investitionstätigkeit</b>	<b>0</b>	<b>0</b>	<b>0</b>	<b>0</b>	<b>0</b>	<b>0</b>	<b>0</b>	<b>0</b>	<b>0</b>	<b>0</b>	<b>0</b>	<b>4.535</b>	<b>4.535</b>

Ifd. Nr.	Teilfinanzplan B. Planung einzelner Investitionsmaßnahmen  Einzahlungs- und Auszahlungsarten	Ergebnis 2020	Ansatz 2021	Ansatz 2022	VE 2022	VE 2022 wirksam in 2023	VE 2022 wirksam in 2024	VE 2022 wirksam in 2025	VE 2022 wirksam in 2026	Planung 2023	Planung 2024	Planung 2025	Bisher bereit- gestelltes Budget	Geplante Gesamt- kosten/- einnahmen
		EUR	EUR	EUR	EUR	EUR	EUR	EUR	EUR	EUR	EUR	EUR	EUR	EUR
		1	2	3	4	5	6	7	8	9	10	11	12	13
<b>13000034: Drecker Weg Fahrbahn StAnr. 07341001</b>														
1	Zuwend. f. Investitionsmaßnahmen	0	0	0	0	0	0	0	0	0	0	0	0	0
2	+ Einzahl. Veräußerung v. Sachanlagen	0	0	0	0	0	0	0	0	0	0	0	0	0
3	+ Einzahl. Veräußerung v. Finanzanlag	0	0	0	0	0	0	0	0	0	0	0	0	0
4	+ Einzahl. a. Beiträgen u.ä. Entgelten	0	0	0	0	0	0	0	0	0	0	0	324	324
5	+ Sonstige Investitionseinzahlungen	0	0	0	0	0	0	0	0	0	0	0	0	0
6	= <b>Einzahlungen a. Investitionstätigkeit</b>	0	0	0	0	0	0	0	0	0	0	0	324	324
7	- Ausz. Erwerb v. Grundst. u. Gebäuden	0	0	0	0	0	0	0	0	0	0	0	0	0
8	- Auszahlungen für Baumaßnahmen	0	0	0	0	0	0	0	0	0	0	0	0	0
9	- Ausz. Erwerb v. bewegl. Anlageverm.	0	0	0	0	0	0	0	0	0	0	0	0	0
10	- Ausz. f.d. Erwerb von Finanzanlagen	0	0	0	0	0	0	0	0	0	0	0	0	0
11	- Ausz. von aktivierbaren Zuwendungen	0	0	0	0	0	0	0	0	0	0	0	0	0
12	- Sonstige Investitionsauszahlungen	0	0	0	0	0	0	0	0	0	0	0	0	0
13	= <b>Auszahlungen a. Investitionstätigkeit</b>	0	0	0	0	0	0	0	0	0	0	0	0	0
14	= <b>Saldo aus Investitionstätigkeit</b>	0	0	0	0	0	0	0	0	0	0	0	324	324

Ifd. Nr.	Teilfinanzplan B. Planung einzelner Investitionsmaßnahmen  Einzahlungs- und Auszahlungsarten	Ergebnis 2020	Ansatz 2021	Ansatz 2022	VE 2022	VE 2022 wirksam in 2023	VE 2022 wirksam in 2024	VE 2022 wirksam in 2025	VE 2022 wirksam in 2026	Planung 2023	Planung 2024	Planung 2025	Bisher bereit- gestelltes Budget	Geplante Gesamt- kosten-/ einnahmen
		EUR	EUR	EUR	EUR	EUR	EUR	EUR	EUR	EUR	EUR	EUR	EUR	EUR
		1	2	3	4	5	6	7	8	9	10	11	12	13
<b>13000037: Kuckucksweg Fahrbahn StANr. 042100001</b>														
1	Zuwend. f. Investitionsmaßnahmen	0	0	0	0	0	0	0	0	0	0	0	0	0
2	+ Einzahl. Veräußerung v. Sachanlagen	0	0	0	0	0	0	0	0	0	0	0	0	0
3	+ Einzahl. Veräußerung v. Finanzanlag	0	0	0	0	0	0	0	0	0	0	0	0	0
4	+ Einzahl. a. Beiträgen u.ä. Entgelten	0	0	0	0	0	0	0	0	0	0	0	1.973	1.973
5	+ Sonstige Investitionseinzahlungen	0	0	0	0	0	0	0	0	0	0	0	0	0
6	= <b>Einzahlungen a. Investitionstätigkeit</b>	0	0	0	0	0	0	0	0	0	0	0	1.973	1.973
7	- Ausz. Erwerb v. Grundst. u. Gebäuden	0	0	0	0	0	0	0	0	0	0	0	0	0
8	- Auszahlungen für Baumaßnahmen	0	0	0	0	0	0	0	0	0	0	0	0	0
9	- Ausz. Erwerb v. bewegl. Anlageverm.	0	0	0	0	0	0	0	0	0	0	0	0	0
10	- Ausz. f.d. Erwerb von Finanzanlagen	0	0	0	0	0	0	0	0	0	0	0	0	0
11	- Ausz. von aktivierbaren Zuwendungen	0	0	0	0	0	0	0	0	0	0	0	0	0
12	- Sonstige Investitionsauszahlungen	0	0	0	0	0	0	0	0	0	0	0	0	0
13	= <b>Auszahlungen a. Investitionstätigkeit</b>	0	0	0	0	0	0	0	0	0	0	0	0	0
14	= <b>Saldo aus Investitionstätigkeit</b>	0	0	0	0	0	0	0	0	0	0	0	1.973	1.973

Ifd. Nr.	Teilfinanzplan B. Planung einzelner Investitionsmaßnahmen  Einzahlungs- und Auszahlungsarten	Ergebnis 2020	Ansatz 2021	Ansatz 2022	VE 2022	VE 2022 wirksam in 2023	VE 2022 wirksam in 2024	VE 2022 wirksam in 2025	VE 2022 wirksam in 2026	Planung 2023	Planung 2024	Planung 2025	Bisher bereit- gestelltes Budget	Geplante Gesamt- kosten-/ einnahmen
		EUR	EUR	EUR	EUR	EUR	EUR	EUR	EUR	EUR	EUR	EUR	EUR	EUR
		1	2	3	4	5	6	7	8	9	10	11	12	13
<b>13000044: Vilsendorfer Str. Beleuchtung FW</b>														
1	Zuwend. f. Investitionsmaßnahmen	0	0	0	0	0	0	0	0	0	0	0	0	0
2	+ Einzahl. Veräußerung v. Sachanlagen	0	0	0	0	0	0	0	0	0	0	0	0	0
3	+ Einzahl. Veräußerung v. Finanzanlag	0	0	0	0	0	0	0	0	0	0	0	0	0
4	+ Einzahl. a. Beiträgen u.ä. Entgelten	0	0	0	0	0	0	0	0	0	0	0	719	719
5	+ Sonstige Investitionseinzahlungen	0	0	0	0	0	0	0	0	0	0	0	0	0
6	= <b>Einzahlungen a. Investitionstätigkeit</b>	0	0	0	0	0	0	0	0	0	0	0	719	719
7	- Ausz. Erwerb v. Grundst. u. Gebäuden	0	0	0	0	0	0	0	0	0	0	0	0	0
8	- Auszahlungen für Baumaßnahmen	0	0	0	0	0	0	0	0	0	0	0	0	0
9	- Ausz. Erwerb v. bewegl. Anlageverm.	0	0	0	0	0	0	0	0	0	0	0	0	0
10	- Ausz. f.d. Erwerb von Finanzanlagen	0	0	0	0	0	0	0	0	0	0	0	0	0
11	- Ausz. von aktivierbaren Zuwendungen	0	0	0	0	0	0	0	0	0	0	0	0	0
12	- Sonstige Investitionsauszahlungen	0	0	0	0	0	0	0	0	0	0	0	0	0
13	= <b>Auszahlungen a. Investitionstätigkeit</b>	0	0	0	0	0	0	0	0	0	0	0	0	0
14	= <b>Saldo aus Investitionstätigkeit</b>	0	0	0	0	0	0	0	0	0	0	0	719	719

Ifd. Nr.	Teilfinanzplan B. Planung einzelner Investitionsmaßnahmen  Einzahlungs- und Auszahlungsarten	Ergebnis 2020	Ansatz 2021	Ansatz 2022	VE 2022	VE 2022 wirksam in 2023	VE 2022 wirksam in 2024	VE 2022 wirksam in 2025	VE 2022 wirksam in 2026	Planung 2023	Planung 2024	Planung 2025	Bisher bereit- gestelltes Budget	Geplante Gesamt- kosten-/ einnahmen
		EUR	EUR	EUR	EUR	EUR	EUR	EUR	EUR	EUR	EUR	EUR	EUR	EUR
		1	2	3	4	5	6	7	8	9	10	11	12	13
<b>13000126: Engersche Straße</b>														
1	Zuwend. f. Investitionsmaßnahmen	0	0	0	0	0	0	0	0	0	0	0	0	0
2	+ Einzahl. Veräußerung v. Sachanlagen	0	0	0	0	0	0	0	0	0	0	0	0	0
3	+ Einzahl. Veräußerung v. Finanzanlag	0	0	0	0	0	0	0	0	0	0	0	0	0
4	+ Einzahl. a. Beiträgen u.ä. Entgelten	0	0	0	0	0	0	0	0	0	0	0	-85	-85
5	+ Sonstige Investitionseinzahlungen	0	0	0	0	0	0	0	0	0	0	0	0	0
6	= <b>Einzahlungen a. Investitionstätigkeit</b>	0	0	0	0	0	0	0	0	0	0	0	-85	-85
7	- Ausz. Erwerb v. Grundst. u. Gebäuden	0	0	0	0	0	0	0	0	0	0	0	0	0
8	- Auszahlungen für Baumaßnahmen	0	0	0	0	0	0	0	0	0	0	0	0	0
9	- Ausz. Erwerb v. bewegl. Anlageverm.	0	0	0	0	0	0	0	0	0	0	0	-163.866	-163.866
10	- Ausz. f.d. Erwerb von Finanzanlagen	0	0	0	0	0	0	0	0	0	0	0	0	0
11	- Ausz. von aktivierbaren Zuwendungen	0	0	0	0	0	0	0	0	0	0	0	0	0
12	- Sonstige Investitionsauszahlungen	0	0	0	0	0	0	0	0	0	0	0	0	0
13	= <b>Auszahlungen a. Investitionstätigkeit</b>	0	0	0	0	0	0	0	0	0	0	0	-163.866	-163.866
14	= <b>Saldo aus Investitionstätigkeit</b>	0	0	0	0	0	0	0	0	0	0	0	-163.951	-163.951

lfd. Nr.	Teilfinanzplan B. Planung einzelner Investitionsmaßnahmen  Einzahlungs- und Auszahlungsarten	Ergebnis 2020	Ansatz 2021	Ansatz 2022	VE 2022	VE 2022 wirksam in 2023	VE 2022 wirksam in 2024	VE 2022 wirksam in 2025	VE 2022 wirksam in 2026	Planung 2023	Planung 2024	Planung 2025	Bisher bereit- gestelltes Budget	Geplante Gesamt- kosten-/ einnahmen
		EUR	EUR	EUR	EUR	EUR	EUR	EUR	EUR	EUR	EUR	EUR	EUR	EUR
		1	2	3	4	5	6	7	8	9	10	11	12	13
<b>13000133: Steinhagener Straße</b>														
1	Zuwend. f. Investitionsmaßnahmen	0	0	0	0	0	0	0	0	0	0	0	0	0
2	+ Einzahl. Veräußerung v. Sachanlagen	0	0	0	0	0	0	0	0	0	0	0	0	0
3	+ Einzahl. Veräußerung v. Finanzanlag	0	0	0	0	0	0	0	0	0	0	0	0	0
4	+ Einzahl. a. Beiträgen u.ä. Entgelten	0	0	0	0	0	0	0	0	0	0	0	10.703	10.703
5	+ Sonstige Investitionseinzahlungen	0	0	0	0	0	0	0	0	0	0	0	0	0
6	= <b>Einzahlungen a. Investitionstätigkeit</b>	<b>0</b>	<b>0</b>	<b>0</b>	<b>0</b>	<b>0</b>	<b>0</b>	<b>0</b>	<b>0</b>	<b>0</b>	<b>0</b>	<b>0</b>	<b>10.703</b>	<b>10.703</b>
7	- Ausz. Erwerb v. Grundst. u. Gebäuden	0	0	0	0	0	0	0	0	0	0	0	0	0
8	- Auszahlungen für Baumaßnahmen	0	0	0	0	0	0	0	0	0	0	0	0	0
9	- Ausz. Erwerb v. bewegl. Anlageverm.	0	0	0	0	0	0	0	0	0	0	0	-11.525	-11.525
10	- Ausz. f.d. Erwerb von Finanzanlagen	0	0	0	0	0	0	0	0	0	0	0	0	0
11	- Ausz. von aktivierbaren Zuwendungen	0	0	0	0	0	0	0	0	0	0	0	0	0
12	- Sonstige Investitionsauszahlungen	0	0	0	0	0	0	0	0	0	0	0	0	0
13	= <b>Auszahlungen a. Investitionstätigkeit</b>	<b>0</b>	<b>0</b>	<b>0</b>	<b>0</b>	<b>0</b>	<b>0</b>	<b>0</b>	<b>0</b>	<b>0</b>	<b>0</b>	<b>0</b>	<b>-11.525</b>	<b>-11.525</b>
14	= <b>Saldo aus Investitionstätigkeit</b>	<b>0</b>	<b>0</b>	<b>0</b>	<b>0</b>	<b>0</b>	<b>0</b>	<b>0</b>	<b>0</b>	<b>0</b>	<b>0</b>	<b>0</b>	<b>-822</b>	<b>-822</b>



Ifd. Nr.	Teilfinanzplan B. Planung einzelner Investitionsmaßnahmen  Einzahlungs- und Auszahlungsarten	Ergebnis 2020	Ansatz 2021	Ansatz 2022	VE 2022	VE 2022 wirksam in 2023	VE 2022 wirksam in 2024	VE 2022 wirksam in 2025	VE 2022 wirksam in 2026	Planung 2023	Planung 2024	Planung 2025	Bisher bereit- gestelltes Budget	Geplante Gesamt- kosten-/ einnahmen
		EUR	EUR	EUR	EUR	EUR	EUR	EUR	EUR	EUR	EUR	EUR	EUR	EUR
		1	2	3	4	5	6	7	8	9	10	11	12	13
<b>13000147: Stapenhorststraße</b>														
1	Zuwend. f. Investitionsmaßnahmen	0	0	0	0	0	0	0	0	0	0	0	0	0
2	+ Einzahl. Veräußerung v. Sachanlagen	0	0	0	0	0	0	0	0	0	0	0	0	0
3	+ Einzahl. Veräußerung v. Finanzanlag	0	0	0	0	0	0	0	0	0	0	0	0	0
4	+ Einzahl. a. Beiträgen u.ä. Entgelten	0	0	0	0	0	0	0	0	0	0	0	132	132
5	+ Sonstige Investitionseinzahlungen	0	0	0	0	0	0	0	0	0	0	0	0	0
6	= <b>Einzahlungen a. Investitionstätigkeit</b>	0	0	0	0	0	0	0	0	0	0	0	132	132
7	- Ausz. Erwerb v. Grundst. u. Gebäuden	0	0	0	0	0	0	0	0	0	0	0	0	0
8	- Auszahlungen für Baumaßnahmen	0	0	0	0	0	0	0	0	0	0	0	0	0
9	- Ausz. Erwerb v. bewegl. Anlageverm.	0	0	0	0	0	0	0	0	0	0	0	0	0
10	- Ausz. f.d. Erwerb von Finanzanlagen	0	0	0	0	0	0	0	0	0	0	0	0	0
11	- Ausz. von aktivierbaren Zuwendungen	0	0	0	0	0	0	0	0	0	0	0	0	0
12	- Sonstige Investitionsauszahlungen	0	0	0	0	0	0	0	0	0	0	0	0	0
13	= <b>Auszahlungen a. Investitionstätigkeit</b>	0	0	0	0	0	0	0	0	0	0	0	0	0
14	= <b>Saldo aus Investitionstätigkeit</b>	0	0	0	0	0	0	0	0	0	0	0	132	132

# Haushaltsplan 2022

lfd. Nr.	Teilfinanzplan B. Planung einzelner Investitionsmaßnahmen  Einzahlungs- und Auszahlungsarten	Ergebnis 2020	Ansatz 2021	Ansatz 2022	VE 2022	VE 2022 wirksam in 2023	VE 2022 wirksam in 2024	VE 2022 wirksam in 2025	VE 2022 wirksam in 2026	Planung 2023	Planung 2024	Planung 2025	Bisher bereit- gestelltes Budget	Geplante Gesamt- kosten- einnahmen
		EUR	EUR	EUR	EUR	EUR	EUR	EUR	EUR	EUR	EUR	EUR	EUR	EUR
		1	2	3	4	5	6	7	8	9	10	11	12	13
<b>13000176: ÖPNV Pauschale 2011</b>														
1	Zuwend. f. Investitionsmaßnahmen	0	0	0	0	0	0	0	0	0	0	0	0	0
2	+ Einzahl. Veräußerung v. Sachanlagen	0	0	0	0	0	0	0	0	0	0	0	0	0
3	+ Einzahl. Veräußerung v. Finanzanlag	0	0	0	0	0	0	0	0	0	0	0	0	0
4	+ Einzahl. a. Beiträgen u.ä. Entgelten	0	0	0	0	0	0	0	0	0	0	0	0	0
5	+ Sonstige Investitionseinzahlungen	0	0	0	0	0	0	0	0	0	0	0	0	0
6	<b>= Einzahlungen a. Investitionstätigkeit</b>	<b>0</b>	<b>0</b>	<b>0</b>	<b>0</b>	<b>0</b>	<b>0</b>	<b>0</b>	<b>0</b>	<b>0</b>	<b>0</b>	<b>0</b>	<b>0</b>	<b>0</b>
7	- Ausz. Erwerb v. Grundst. u. Gebäuden	0	0	0	0	0	0	0	0	0	0	0	0	0
8	- Auszahlungen für Baumaßnahmen	0	0	0	0	0	0	0	0	0	0	0	0	0
9	- Ausz. Erwerb v. bewegl. Anlageverm.	0	0	0	0	0	0	0	0	0	0	0	-4.613	-4.613
10	- Ausz. f.d. Erwerb von Finanzanlagen	0	0	0	0	0	0	0	0	0	0	0	0	0
11	- Ausz. von aktivierbaren Zuwendungen	0	0	0	0	0	0	0	0	0	0	0	0	0
12	- Sonstige Investitionsauszahlungen	0	0	0	0	0	0	0	0	0	0	0	0	0
13	<b>= Auszahlungen a. Investitionstätigkeit</b>	<b>0</b>	<b>0</b>	<b>0</b>	<b>0</b>	<b>0</b>	<b>0</b>	<b>0</b>	<b>0</b>	<b>0</b>	<b>0</b>	<b>0</b>	<b>-4.613</b>	<b>-4.613</b>
14	<b>= Saldo aus Investitionstätigkeit</b>	<b>0</b>	<b>0</b>	<b>0</b>	<b>0</b>	<b>0</b>	<b>0</b>	<b>0</b>	<b>0</b>	<b>0</b>	<b>0</b>	<b>0</b>	<b>-4.613</b>	<b>-4.613</b>

# Haushaltsplan 2022

lfd. Nr.	Teilfinanzplan B. Planung einzelner Investitionsmaßnahmen  Einzahlungs- und Auszahlungsarten	Ergebnis 2020	Ansatz 2021	Ansatz 2022	VE 2022	VE 2022 wirksam in 2023	VE 2022 wirksam in 2024	VE 2022 wirksam in 2025	VE 2022 wirksam in 2026	Planung 2023	Planung 2024	Planung 2025	Bisher bereit- gestelltes Budget	Geplante Gesamt- kosten-/ einnahmen
		EUR	EUR	EUR	EUR	EUR	EUR	EUR	EUR	EUR	EUR	EUR	EUR	EUR
		1	2	3	4	5	6	7	8	9	10	11	12	13
<b>13000192: Deckertstr.</b>														
1	Zuwend. f. Investitionsmaßnahmen	0	0	0	0	0	0	0	0	0	0	0	0	0
2	+ Einzahl. Veräußerung v. Sachanlagen	0	0	0	0	0	0	0	0	0	0	0	0	0
3	+ Einzahl. Veräußerung v. Finanzanlag	0	0	0	0	0	0	0	0	0	0	0	0	0
4	+ Einzahl. a. Beiträgen u.ä. Entgelten	0	0	0	0	0	0	0	0	0	0	0	0	0
5	+ Sonstige Investitionseinzahlungen	0	0	0	0	0	0	0	0	0	0	0	0	0
6	<b>= Einzahlungen a. Investitionstätigkeit</b>	<b>0</b>	<b>0</b>	<b>0</b>	<b>0</b>	<b>0</b>	<b>0</b>	<b>0</b>	<b>0</b>	<b>0</b>	<b>0</b>	<b>0</b>	<b>0</b>	<b>0</b>
7	- Ausz. Erwerb v. Grundst. u. Gebäuden	0	0	0	0	0	0	0	0	0	0	0	0	0
8	- Auszahlungen für Baumaßnahmen	0	0	0	0	0	0	0	0	0	0	0	0	0
9	- Ausz. Erwerb v. bewegl. Anlageverm.	0	0	0	0	0	0	0	0	0	0	0	-4.779	-4.779
10	- Ausz. f.d. Erwerb von Finanzanlagen	0	0	0	0	0	0	0	0	0	0	0	0	0
11	- Ausz. von aktivierbaren Zuwendungen	0	0	0	0	0	0	0	0	0	0	0	0	0
12	- Sonstige Investitionsauszahlungen	0	0	0	0	0	0	0	0	0	0	0	0	0
13	<b>= Auszahlungen a. Investitionstätigkeit</b>	<b>0</b>	<b>0</b>	<b>0</b>	<b>0</b>	<b>0</b>	<b>0</b>	<b>0</b>	<b>0</b>	<b>0</b>	<b>0</b>	<b>0</b>	<b>-4.779</b>	<b>-4.779</b>
14	<b>= Saldo aus Investitionstätigkeit</b>	<b>0</b>	<b>0</b>	<b>0</b>	<b>0</b>	<b>0</b>	<b>0</b>	<b>0</b>	<b>0</b>	<b>0</b>	<b>0</b>	<b>0</b>	<b>-4.779</b>	<b>-4.779</b>

Haushaltsplan 2022

lfd. Nr.	Teilfinanzplan B. Planung einzelner Investitionsmaßnahmen  Einzahlungs- und Auszahlungsarten	Ergebnis 2020	Ansatz 2021	Ansatz 2022	VE 2022	VE 2022 wirksam in 2023	VE 2022 wirksam in 2024	VE 2022 wirksam in 2025	VE 2022 wirksam in 2026	Planung 2023	Planung 2024	Planung 2025	Bisher bereit- gestelltes Budget	Geplante Gesamt- kosten- einnahmen
		EUR	EUR	EUR	EUR	EUR	EUR	EUR	EUR	EUR	EUR	EUR	EUR	EUR
		1	2	3	4	5	6	7	8	9	10	11	12	13
<b>13000196: Brückenstraße</b>														
1	Zuwend. f. Investitionsmaßnahmen	0	0	0	0	0	0	0	0	0	0	0	0	0
2	+ Einzahl. Veräußerung v. Sachanlagen	0	0	0	0	0	0	0	0	0	0	0	0	0
3	+ Einzahl. Veräußerung v. Finanzanlag	0	0	0	0	0	0	0	0	0	0	0	0	0
4	+ Einzahl. a. Beiträgen u.ä. Entgelten	0	0	0	0	0	0	0	0	0	0	0	8.243	8.243
5	+ Sonstige Investitionseinzahlungen	0	0	0	0	0	0	0	0	0	0	0	0	0
6	<b>= Einzahlungen a. Investitionstätigkeit</b>	<b>0</b>	<b>0</b>	<b>0</b>	<b>0</b>	<b>0</b>	<b>0</b>	<b>0</b>	<b>0</b>	<b>0</b>	<b>0</b>	<b>0</b>	<b>8.243</b>	<b>8.243</b>
7	- Ausz. Erwerb v. Grundst. u. Gebäuden	0	0	0	0	0	0	0	0	0	0	0	0	0
8	- Auszahlungen für Baumaßnahmen	0	0	0	0	0	0	0	0	0	0	0	0	0
9	- Ausz. Erwerb v. bewegl. Anlageverm.	0	0	0	0	0	0	0	0	0	0	0	-1.018	-1.018
10	- Ausz. f.d. Erwerb von Finanzanlagen	0	0	0	0	0	0	0	0	0	0	0	0	0
11	- Ausz. von aktivierbaren Zuwendungen	0	0	0	0	0	0	0	0	0	0	0	0	0
12	- Sonstige Investitionsauszahlungen	0	0	0	0	0	0	0	0	0	0	0	0	0
13	<b>= Auszahlungen a. Investitionstätigkeit</b>	<b>0</b>	<b>0</b>	<b>0</b>	<b>0</b>	<b>0</b>	<b>0</b>	<b>0</b>	<b>0</b>	<b>0</b>	<b>0</b>	<b>0</b>	<b>-1.018</b>	<b>-1.018</b>
14	<b>= Saldo aus Investitionstätigkeit</b>	<b>0</b>	<b>0</b>	<b>0</b>	<b>0</b>	<b>0</b>	<b>0</b>	<b>0</b>	<b>0</b>	<b>0</b>	<b>0</b>	<b>0</b>	<b>7.225</b>	<b>7.225</b>

Ifd. Nr.	Teilfinanzplan B. Planung einzelner Investitionsmaßnahmen  Einzahlungs- und Auszahlungsarten	Ergebnis 2020	Ansatz 2021	Ansatz 2022	VE 2022	VE 2022 wirksam in 2023	VE 2022 wirksam in 2024	VE 2022 wirksam in 2025	VE 2022 wirksam in 2026	Planung 2023	Planung 2024	Planung 2025	Bisher bereit- gestelltes Budget	Geplante Gesamt- kosten-/ einnahmen
		EUR	EUR	EUR	EUR	EUR	EUR	EUR	EUR	EUR	EUR	EUR	EUR	EUR
		1	2	3	4	5	6	7	8	9	10	11	12	13
<b>13000351: Braker Str.</b>														
1	Zuwend. f. Investitionsmaßnahmen	0	0	0	0	0	0	0	0	0	0	0	0	0
2	+ Einzahl. Veräußerung v. Sachanlagen	0	0	0	0	0	0	0	0	0	0	0	0	0
3	+ Einzahl. Veräußerung v. Finanzanlag	0	0	0	0	0	0	0	0	0	0	0	0	0
4	+ Einzahl. a. Beiträgen u.ä. Entgelten	0	0	0	0	0	0	0	0	0	0	0	0	0
5	+ Sonstige Investitionseinzahlungen	0	0	0	0	0	0	0	0	0	0	0	0	0
6	= <b>Einzahlungen a. Investitionstätigkeit</b>	0	0	0	0	0	0	0	0	0	0	0	0	0
7	- Ausz. Erwerb v. Grundst. u. Gebäuden	0	0	0	0	0	0	0	0	0	0	0	0	0
8	- Auszahlungen für Baumaßnahmen	0	0	0	0	0	0	0	0	0	0	0	0	0
9	- Ausz. Erwerb v. bewegl. Anlageverm.	0	0	0	0	0	0	0	0	0	0	0	-10.969	-10.969
10	- Ausz. f.d. Erwerb von Finanzanlagen	0	0	0	0	0	0	0	0	0	0	0	0	0
11	- Ausz. von aktivierbaren Zuwendungen	0	0	0	0	0	0	0	0	0	0	0	0	0
12	- Sonstige Investitionsauszahlungen	0	0	0	0	0	0	0	0	0	0	0	0	0
13	= <b>Auszahlungen a. Investitionstätigkeit</b>	0	0	0	0	0	0	0	0	0	0	0	-10.969	-10.969
14	= <b>Saldo aus Investitionstätigkeit</b>	0	0	0	0	0	0	0	0	0	0	0	-10.969	-10.969

## Haushaltsplan 2022

lfd. Nr.	Teilfinanzplan B. Planung einzelner Investitionsmaßnahmen  Einzahlungs- und Auszahlungsarten	Ergebnis 2020	Ansatz 2021	Ansatz 2022	VE 2022	VE 2022 wirksam in 2023	VE 2022 wirksam in 2024	VE 2022 wirksam in 2025	VE 2022 wirksam in 2026	Planung 2023	Planung 2024	Planung 2025	Bisher bereit- gestelltes Budget	Geplante Gesamt- kosten-/ einnahmen
		EUR	EUR	EUR	EUR	EUR	EUR	EUR	EUR	EUR	EUR	EUR	EUR	EUR
		1	2	3	4	5	6	7	8	9	10	11	12	13
<b>13000353: Großdornberger Str.</b>														
1	Zuwend. f. Investitionsmaßnahmen	0	0	0	0	0	0	0	0	0	0	0	0	0
2	+ Einzahl. Veräußerung v. Sachanlagen	0	0	0	0	0	0	0	0	0	0	0	0	0
3	+ Einzahl. Veräußerung v. Finanzanlag	0	0	0	0	0	0	0	0	0	0	0	0	0
4	+ Einzahl. a. Beiträgen u.ä. Entgelten	0	0	0	0	0	0	0	0	0	0	0	2.500	2.500
5	+ Sonstige Investitionseinzahlungen	0	0	0	0	0	0	0	0	0	0	0	0	0
6	<b>= Einzahlungen a. Investitionstätigkeit</b>	<b>0</b>	<b>0</b>	<b>0</b>	<b>0</b>	<b>0</b>	<b>0</b>	<b>0</b>	<b>0</b>	<b>0</b>	<b>0</b>	<b>0</b>	<b>2.500</b>	<b>2.500</b>
7	- Ausz. Erwerb v. Grundst. u. Gebäuden	0	0	0	0	0	0	0	0	0	0	0	0	0
8	- Auszahlungen für Baumaßnahmen	0	0	0	0	0	0	0	0	0	0	0	0	0
9	- Ausz. Erwerb v. bewegl. Anlageverm.	0	0	0	0	0	0	0	0	0	0	0	-4.606	-4.606
10	- Ausz. f.d. Erwerb von Finanzanlagen	0	0	0	0	0	0	0	0	0	0	0	0	0
11	- Ausz. von aktivierbaren Zuwendungen	0	0	0	0	0	0	0	0	0	0	0	0	0
12	- Sonstige Investitionsauszahlungen	0	0	0	0	0	0	0	0	0	0	0	0	0
13	<b>= Auszahlungen a. Investitionstätigkeit</b>	<b>0</b>	<b>0</b>	<b>0</b>	<b>0</b>	<b>0</b>	<b>0</b>	<b>0</b>	<b>0</b>	<b>0</b>	<b>0</b>	<b>0</b>	<b>-4.606</b>	<b>-4.606</b>
14	<b>= Saldo aus Investitionstätigkeit</b>	<b>0</b>	<b>0</b>	<b>0</b>	<b>0</b>	<b>0</b>	<b>0</b>	<b>0</b>	<b>0</b>	<b>0</b>	<b>0</b>	<b>0</b>	<b>-2.106</b>	<b>-2.106</b>

Ifd. Nr.	Teilfinanzplan B. Planung einzelner Investitionsmaßnahmen  Einzahlungs- und Auszahlungsarten	Ergebnis 2020	Ansatz 2021	Ansatz 2022	VE 2022	VE 2022 wirksam in 2023	VE 2022 wirksam in 2024	VE 2022 wirksam in 2025	VE 2022 wirksam in 2026	Planung 2023	Planung 2024	Planung 2025	Bisher bereit- gestelltes Budget	Geplante Gesamt- kosten-/ einnahmen
		EUR	EUR	EUR	EUR	EUR	EUR	EUR	EUR	EUR	EUR	EUR	EUR	EUR
		1	2	3	4	5	6	7	8	9	10	11	12	13
<b>17000341: Detmolder Str. Gehweg StAnr. 02010001</b>														
1	Zuwend. f. Investitionsmaßnahmen	0	0	0	0	0	0	0	0	0	0	0	0	0
2	+ Einzahl. Veräußerung v. Sachanlagen	0	0	0	0	0	0	0	0	0	0	0	0	0
3	+ Einzahl. Veräußerung v. Finanzanlag	0	0	0	0	0	0	0	0	0	0	0	0	0
4	+ Einzahl. a. Beiträgen u.ä. Entgelten	0	0	0	0	0	0	0	0	0	0	0	0	0
5	+ Sonstige Investitionseinzahlungen	0	0	0	0	0	0	0	0	0	0	0	0	0
6	<b>= Einzahlungen a. Investitionstätigkeit</b>	<b>0</b>	<b>0</b>	<b>0</b>	<b>0</b>	<b>0</b>	<b>0</b>	<b>0</b>	<b>0</b>	<b>0</b>	<b>0</b>	<b>0</b>	<b>0</b>	<b>0</b>
7	- Ausz. Erwerb v. Grundst. u. Gebäuden	0	0	0	0	0	0	0	0	0	0	0	0	0
8	- Auszahlungen für Baumaßnahmen	0	0	0	0	0	0	0	0	0	0	0	-2.762	-2.762
9	- Ausz. Erwerb v. bewegl. Anlageverm.	0	0	0	0	0	0	0	0	0	0	0	0	0
10	- Ausz. f.d. Erwerb von Finanzanlagen	0	0	0	0	0	0	0	0	0	0	0	0	0
11	- Ausz. von aktivierbaren Zuwendungen	0	0	0	0	0	0	0	0	0	0	0	0	0
12	- Sonstige Investitionsauszahlungen	0	0	0	0	0	0	0	0	0	0	0	0	0
13	<b>= Auszahlungen a. Investitionstätigkeit</b>	<b>0</b>	<b>0</b>	<b>0</b>	<b>0</b>	<b>0</b>	<b>0</b>	<b>0</b>	<b>0</b>	<b>0</b>	<b>0</b>	<b>0</b>	<b>-2.762</b>	<b>-2.762</b>
14	<b>= Saldo aus Investitionstätigkeit</b>	<b>0</b>	<b>0</b>	<b>0</b>	<b>0</b>	<b>0</b>	<b>0</b>	<b>0</b>	<b>0</b>	<b>0</b>	<b>0</b>	<b>0</b>	<b>-2.762</b>	<b>-2.762</b>

Ifd. Nr.	Teilfinanzplan B. Planung einzelner Investitionsmaßnahmen  Einzahlungs- und Auszahlungsarten	Ergebnis 2020	Ansatz 2021	Ansatz 2022	VE 2022	VE 2022 wirksam in 2023	VE 2022 wirksam in 2024	VE 2022 wirksam in 2025	VE 2022 wirksam in 2026	Planung 2023	Planung 2024	Planung 2025	Bisher bereit- gestelltes Budget	Geplante Gesamt- kosten-/ einnahmen
		EUR	EUR	EUR	EUR	EUR	EUR	EUR	EUR	EUR	EUR	EUR	EUR	EUR
		1	2	3	4	5	6	7	8	9	10	11	12	13
<b>17000342: Detmolder Str. Nebenanl. StAnr. 02010001</b>														
1	Zuwend. f. Investitionsmaßnahmen	0	0	0	0	0	0	0	0	0	0	0	0	0
2	+ Einzahl. Veräußerung v. Sachanlagen	0	0	0	0	0	0	0	0	0	0	0	0	0
3	+ Einzahl. Veräußerung v. Finanzanlag	0	0	0	0	0	0	0	0	0	0	0	0	0
4	+ Einzahl. a. Beiträgen u.ä. Entgelten	0	0	0	0	0	0	0	0	0	0	0	0	0
5	+ Sonstige Investitionseinzahlungen	0	0	0	0	0	0	0	0	0	0	0	0	0
6	= <b>Einzahlungen a. Investitionstätigkeit</b>	<b>0</b>	<b>0</b>	<b>0</b>	<b>0</b>	<b>0</b>	<b>0</b>	<b>0</b>	<b>0</b>	<b>0</b>	<b>0</b>	<b>0</b>	<b>0</b>	<b>0</b>
7	- Ausz. Erwerb v. Grundst. u. Gebäuden	0	0	0	0	0	0	0	0	0	0	0	0	0
8	- Auszahlungen für Baumaßnahmen	0	0	0	0	0	0	0	0	0	0	0	-208	-208
9	- Ausz. Erwerb v. bewegl. Anlageverm.	0	0	0	0	0	0	0	0	0	0	0	0	0
10	- Ausz. f.d. Erwerb von Finanzanlagen	0	0	0	0	0	0	0	0	0	0	0	0	0
11	- Ausz. von aktivierbaren Zuwendungen	0	0	0	0	0	0	0	0	0	0	0	0	0
12	- Sonstige Investitionsauszahlungen	0	0	0	0	0	0	0	0	0	0	0	0	0
13	= <b>Auszahlungen a. Investitionstätigkeit</b>	<b>0</b>	<b>0</b>	<b>0</b>	<b>0</b>	<b>0</b>	<b>0</b>	<b>0</b>	<b>0</b>	<b>0</b>	<b>0</b>	<b>0</b>	<b>-208</b>	<b>-208</b>
14	= <b>Saldo aus Investitionstätigkeit</b>	<b>0</b>	<b>0</b>	<b>0</b>	<b>0</b>	<b>0</b>	<b>0</b>	<b>0</b>	<b>0</b>	<b>0</b>	<b>0</b>	<b>0</b>	<b>-208</b>	<b>-208</b>



Ifd. Nr.	Teilfinanzplan B. Planung einzelner Investitionsmaßnahmen  Einzahlungs- und Auszahlungsarten	Ergebnis 2020	Ansatz 2021	Ansatz 2022	VE 2022	VE 2022 wirksam in 2023	VE 2022 wirksam in 2024	VE 2022 wirksam in 2025	VE 2022 wirksam in 2026	Planung 2023	Planung 2024	Planung 2025	Bisher bereit- gestelltes Budget	Geplante Gesamt- kosten-/ einnahmen
		EUR	EUR	EUR	EUR	EUR	EUR	EUR	EUR	EUR	EUR	EUR	EUR	EUR
		1	2	3	4	5	6	7	8	9	10	11	12	13
<b>17000343: Detmolder Str. Gehweg StANr. 02010002</b>														
1	Zuwend. f. Investitionsmaßnahmen	0	0	0	0	0	0	0	0	0	0	0	0	0
2	+ Einzahl. Veräußerung v. Sachanlagen	0	0	0	0	0	0	0	0	0	0	0	0	0
3	+ Einzahl. Veräußerung v. Finanzanlag	0	0	0	0	0	0	0	0	0	0	0	0	0
4	+ Einzahl. a. Beiträgen u.ä. Entgelten	0	0	0	0	0	0	0	0	0	0	0	0	0
5	+ Sonstige Investitionseinzahlungen	0	0	0	0	0	0	0	0	0	0	0	0	0
6	<b>= Einzahlungen a. Investitionstätigkeit</b>	<b>0</b>	<b>0</b>	<b>0</b>	<b>0</b>	<b>0</b>	<b>0</b>	<b>0</b>	<b>0</b>	<b>0</b>	<b>0</b>	<b>0</b>	<b>0</b>	<b>0</b>
7	- Ausz. Erwerb v. Grundst. u. Gebäuden	0	0	0	0	0	0	0	0	0	0	0	0	0
8	- Auszahlungen für Baumaßnahmen	0	0	0	0	0	0	0	0	0	0	0	-1.377	-1.377
9	- Ausz. Erwerb v. bewegl. Anlageverm.	0	0	0	0	0	0	0	0	0	0	0	0	0
10	- Ausz. f.d. Erwerb von Finanzanlagen	0	0	0	0	0	0	0	0	0	0	0	0	0
11	- Ausz. von aktivierbaren Zuwendungen	0	0	0	0	0	0	0	0	0	0	0	0	0
12	- Sonstige Investitionsauszahlungen	0	0	0	0	0	0	0	0	0	0	0	0	0
13	<b>= Auszahlungen a. Investitionstätigkeit</b>	<b>0</b>	<b>0</b>	<b>0</b>	<b>0</b>	<b>0</b>	<b>0</b>	<b>0</b>	<b>0</b>	<b>0</b>	<b>0</b>	<b>0</b>	<b>-1.377</b>	<b>-1.377</b>
14	<b>= Saldo aus Investitionstätigkeit</b>	<b>0</b>	<b>0</b>	<b>0</b>	<b>0</b>	<b>0</b>	<b>0</b>	<b>0</b>	<b>0</b>	<b>0</b>	<b>0</b>	<b>0</b>	<b>-1.377</b>	<b>-1.377</b>

Ifd. Nr.	Teilfinanzplan B. Planung einzelner Investitionsmaßnahmen  Einzahlungs- und Auszahlungsarten	Ergebnis 2020	Ansatz 2021	Ansatz 2022	VE 2022	VE 2022 wirksam in 2023	VE 2022 wirksam in 2024	VE 2022 wirksam in 2025	VE 2022 wirksam in 2026	Planung 2023	Planung 2024	Planung 2025	Bisher bereit- gestelltes Budget	Geplante Gesamt- kosten-/ einnahmen
		EUR	EUR	EUR	EUR	EUR	EUR	EUR	EUR	EUR	EUR	EUR	EUR	EUR
		1	2	3	4	5	6	7	8	9	10	11	12	13
<b>17000344: Detmolder Str. Nebenanal. StAnr. 02010002</b>														
1	Zuwend. f. Investitionsmaßnahmen	0	0	0	0	0	0	0	0	0	0	0	0	0
2	+ Einzahl. Veräußerung v. Sachanlagen	0	0	0	0	0	0	0	0	0	0	0	0	0
3	+ Einzahl. Veräußerung v. Finanzanlag	0	0	0	0	0	0	0	0	0	0	0	0	0
4	+ Einzahl. a. Beiträgen u.ä. Entgelten	0	0	0	0	0	0	0	0	0	0	0	0	0
5	+ Sonstige Investitionseinzahlungen	0	0	0	0	0	0	0	0	0	0	0	0	0
6	= <b>Einzahlungen a. Investitionstätigkeit</b>	<b>0</b>	<b>0</b>	<b>0</b>	<b>0</b>	<b>0</b>	<b>0</b>	<b>0</b>	<b>0</b>	<b>0</b>	<b>0</b>	<b>0</b>	<b>0</b>	<b>0</b>
7	- Ausz. Erwerb v. Grundst. u. Gebäuden	0	0	0	0	0	0	0	0	0	0	0	0	0
8	- Auszahlungen für Baumaßnahmen	0	0	0	0	0	0	0	0	0	0	0	-122	-122
9	- Ausz. Erwerb v. bewegl. Anlageverm.	0	0	0	0	0	0	0	0	0	0	0	0	0
10	- Ausz. f.d. Erwerb von Finanzanlagen	0	0	0	0	0	0	0	0	0	0	0	0	0
11	- Ausz. von aktivierbaren Zuwendungen	0	0	0	0	0	0	0	0	0	0	0	0	0
12	- Sonstige Investitionsauszahlungen	0	0	0	0	0	0	0	0	0	0	0	0	0
13	= <b>Auszahlungen a. Investitionstätigkeit</b>	<b>0</b>	<b>0</b>	<b>0</b>	<b>0</b>	<b>0</b>	<b>0</b>	<b>0</b>	<b>0</b>	<b>0</b>	<b>0</b>	<b>0</b>	<b>-122</b>	<b>-122</b>
14	= <b>Saldo aus Investitionstätigkeit</b>	<b>0</b>	<b>0</b>	<b>0</b>	<b>0</b>	<b>0</b>	<b>0</b>	<b>0</b>	<b>0</b>	<b>0</b>	<b>0</b>	<b>0</b>	<b>-122</b>	<b>-122</b>

Ifd. Nr.	Teilfinanzplan B. Planung einzelner Investitionsmaßnahmen  Einzahlungs- und Auszahlungsarten	Ergebnis 2020	Ansatz 2021	Ansatz 2022	VE 2022	VE 2022 wirksam in 2023	VE 2022 wirksam in 2024	VE 2022 wirksam in 2025	VE 2022 wirksam in 2026	Planung 2023	Planung 2024	Planung 2025	Bisher bereit- gestelltes Budget	Geplante Gesamt- kosten-/ einnahmen
		EUR	EUR	EUR	EUR	EUR	EUR	EUR	EUR	EUR	EUR	EUR	EUR	EUR
		1	2	3	4	5	6	7	8	9	10	11	12	13
<b>17000345: Detmolder Str. Gehweg StANr. 02010003</b>														
1	Zuwend. f. Investitionsmaßnahmen	0	0	0	0	0	0	0	0	0	0	0	0	0
2	+ Einzahl. Veräußerung v. Sachanlagen	0	0	0	0	0	0	0	0	0	0	0	0	0
3	+ Einzahl. Veräußerung v. Finanzanlag	0	0	0	0	0	0	0	0	0	0	0	0	0
4	+ Einzahl. a. Beiträgen u.ä. Entgelten	0	0	0	0	0	0	0	0	0	0	0	0	0
5	+ Sonstige Investitionseinzahlungen	0	0	0	0	0	0	0	0	0	0	0	0	0
6	= <b>Einzahlungen a. Investitionstätigkeit</b>	<b>0</b>	<b>0</b>	<b>0</b>	<b>0</b>	<b>0</b>	<b>0</b>	<b>0</b>	<b>0</b>	<b>0</b>	<b>0</b>	<b>0</b>	<b>0</b>	<b>0</b>
7	- Ausz. Erwerb v. Grundst. u. Gebäuden	0	0	0	0	0	0	0	0	0	0	0	0	0
8	- Auszahlungen für Baumaßnahmen	0	0	0	0	0	0	0	0	0	0	0	-1.218	-1.218
9	- Ausz. Erwerb v. bewegl. Anlageverm.	0	0	0	0	0	0	0	0	0	0	0	0	0
10	- Ausz. f.d. Erwerb von Finanzanlagen	0	0	0	0	0	0	0	0	0	0	0	0	0
11	- Ausz. von aktivierbaren Zuwendungen	0	0	0	0	0	0	0	0	0	0	0	0	0
12	- Sonstige Investitionsauszahlungen	0	0	0	0	0	0	0	0	0	0	0	0	0
13	= <b>Auszahlungen a. Investitionstätigkeit</b>	<b>0</b>	<b>0</b>	<b>0</b>	<b>0</b>	<b>0</b>	<b>0</b>	<b>0</b>	<b>0</b>	<b>0</b>	<b>0</b>	<b>0</b>	<b>-1.218</b>	<b>-1.218</b>
14	= <b>Saldo aus Investitionstätigkeit</b>	<b>0</b>	<b>0</b>	<b>0</b>	<b>0</b>	<b>0</b>	<b>0</b>	<b>0</b>	<b>0</b>	<b>0</b>	<b>0</b>	<b>0</b>	<b>-1.218</b>	<b>-1.218</b>

Ifd. Nr.	Teilfinanzplan B. Planung einzelner Investitionsmaßnahmen  Einzahlungs- und Auszahlungsarten	Ergebnis 2020	Ansatz 2021	Ansatz 2022	VE 2022	VE 2022 wirksam in 2023	VE 2022 wirksam in 2024	VE 2022 wirksam in 2025	VE 2022 wirksam in 2026	Planung 2023	Planung 2024	Planung 2025	Bisher bereit- gestelltes Budget	Geplante Gesamt- kosten-/ einnahmen
		EUR	EUR	EUR	EUR	EUR	EUR	EUR	EUR	EUR	EUR	EUR	EUR	EUR
		1	2	3	4	5	6	7	8	9	10	11	12	13
<b>17000346: Detmolder Str. Gehweg StAnr. 02010004</b>														
1	Zuwend. f. Investitionsmaßnahmen	0	0	0	0	0	0	0	0	0	0	0	0	0
2	+ Einzahl. Veräußerung v. Sachanlagen	0	0	0	0	0	0	0	0	0	0	0	0	0
3	+ Einzahl. Veräußerung v. Finanzanlag	0	0	0	0	0	0	0	0	0	0	0	0	0
4	+ Einzahl. a. Beiträgen u.ä. Entgelten	0	0	0	0	0	0	0	0	0	0	0	0	0
5	+ Sonstige Investitionseinzahlungen	0	0	0	0	0	0	0	0	0	0	0	0	0
6	<b>= Einzahlungen a. Investitionstätigkeit</b>	<b>0</b>	<b>0</b>	<b>0</b>	<b>0</b>	<b>0</b>	<b>0</b>	<b>0</b>	<b>0</b>	<b>0</b>	<b>0</b>	<b>0</b>	<b>0</b>	<b>0</b>
7	- Ausz. Erwerb v. Grundst. u. Gebäuden	0	0	0	0	0	0	0	0	0	0	0	0	0
8	- Auszahlungen für Baumaßnahmen	0	0	0	0	0	0	0	0	0	0	0	-688	-688
9	- Ausz. Erwerb v. bewegl. Anlageverm.	0	0	0	0	0	0	0	0	0	0	0	0	0
10	- Ausz. f.d. Erwerb von Finanzanlagen	0	0	0	0	0	0	0	0	0	0	0	0	0
11	- Ausz. von aktivierbaren Zuwendungen	0	0	0	0	0	0	0	0	0	0	0	0	0
12	- Sonstige Investitionsauszahlungen	0	0	0	0	0	0	0	0	0	0	0	0	0
13	<b>= Auszahlungen a. Investitionstätigkeit</b>	<b>0</b>	<b>0</b>	<b>0</b>	<b>0</b>	<b>0</b>	<b>0</b>	<b>0</b>	<b>0</b>	<b>0</b>	<b>0</b>	<b>0</b>	<b>-688</b>	<b>-688</b>
14	<b>= Saldo aus Investitionstätigkeit</b>	<b>0</b>	<b>0</b>	<b>0</b>	<b>0</b>	<b>0</b>	<b>0</b>	<b>0</b>	<b>0</b>	<b>0</b>	<b>0</b>	<b>0</b>	<b>-688</b>	<b>-688</b>

Ifd. Nr.	Teilfinanzplan B. Planung einzelner Investitionsmaßnahmen  Einzahlungs- und Auszahlungsarten	Ergebnis 2020	Ansatz 2021	Ansatz 2022	VE 2022	VE 2022 wirksam in 2023	VE 2022 wirksam in 2024	VE 2022 wirksam in 2025	VE 2022 wirksam in 2026	Planung 2023	Planung 2024	Planung 2025	Bisher bereit- gestelltes Budget	Geplante Gesamt- kosten-/ einnahmen
		EUR	EUR	EUR	EUR	EUR	EUR	EUR	EUR	EUR	EUR	EUR	EUR	EUR
		1	2	3	4	5	6	7	8	9	10	11	12	13
<b>17000347: Detmolder Str. Nebenanl. StAnr. 02010004</b>														
1	Zuwend. f. Investitionsmaßnahmen	0	0	0	0	0	0	0	0	0	0	0	0	0
2	+ Einzahl. Veräußerung v. Sachanlagen	0	0	0	0	0	0	0	0	0	0	0	0	0
3	+ Einzahl. Veräußerung v. Finanzanlag	0	0	0	0	0	0	0	0	0	0	0	0	0
4	+ Einzahl. a. Beiträgen u.ä. Entgelten	0	0	0	0	0	0	0	0	0	0	0	0	0
5	+ Sonstige Investitionseinzahlungen	0	0	0	0	0	0	0	0	0	0	0	0	0
<b>6</b>	<b>= Einzahlungen a. Investitionstätigkeit</b>	<b>0</b>	<b>0</b>	<b>0</b>	<b>0</b>	<b>0</b>	<b>0</b>	<b>0</b>	<b>0</b>	<b>0</b>	<b>0</b>	<b>0</b>	<b>0</b>	<b>0</b>
7	- Ausz. Erwerb v. Grundst. u. Gebäuden	0	0	0	0	0	0	0	0	0	0	0	0	0
8	- Auszahlungen für Baumaßnahmen	0	0	0	0	0	0	0	0	0	0	0	-102	-102
9	- Ausz. Erwerb v. bewegl. Anlageverm.	0	0	0	0	0	0	0	0	0	0	0	0	0
10	- Ausz. f.d. Erwerb von Finanzanlagen	0	0	0	0	0	0	0	0	0	0	0	0	0
11	- Ausz. von aktivierbaren Zuwendungen	0	0	0	0	0	0	0	0	0	0	0	0	0
12	- Sonstige Investitionsauszahlungen	0	0	0	0	0	0	0	0	0	0	0	0	0
<b>13</b>	<b>= Auszahlungen a. Investitionstätigkeit</b>	<b>0</b>	<b>0</b>	<b>0</b>	<b>0</b>	<b>0</b>	<b>0</b>	<b>0</b>	<b>0</b>	<b>0</b>	<b>0</b>	<b>0</b>	<b>-102</b>	<b>-102</b>
<b>14</b>	<b>= Saldo aus Investitionstätigkeit</b>	<b>0</b>	<b>0</b>	<b>0</b>	<b>0</b>	<b>0</b>	<b>0</b>	<b>0</b>	<b>0</b>	<b>0</b>	<b>0</b>	<b>0</b>	<b>-102</b>	<b>-102</b>

# Haushaltsplan 2022

Ifd. Nr.	Teilfinanzplan B. Planung einzelner Investitionsmaßnahmen  Einzahlungs- und Auszahlungsarten	Ergebnis 2020	Ansatz 2021	Ansatz 2022	VE 2022	VE 2022 wirksam in 2023	VE 2022 wirksam in 2024	VE 2022 wirksam in 2025	VE 2022 wirksam in 2026	Planung 2023	Planung 2024	Planung 2025	Bisher bereit- gestelltes Budget	Geplante Gesamt- kosten-/ einnahmen
		EUR	EUR	EUR	EUR	EUR	EUR	EUR	EUR	EUR	EUR	EUR	EUR	EUR
		1	2	3	4	5	6	7	8	9	10	11	12	13
<b>17000348: Detmolder Str. Gehweg StAnr. 02010005</b>														
1	Zuwend. f. Investitionsmaßnahmen	0	0	0	0	0	0	0	0	0	0	0	0	0
2	+ Einzahl. Veräußerung v. Sachanlagen	0	0	0	0	0	0	0	0	0	0	0	0	0
3	+ Einzahl. Veräußerung v. Finanzanlag	0	0	0	0	0	0	0	0	0	0	0	0	0
4	+ Einzahl. a. Beiträgen u.ä. Entgelten	0	0	0	0	0	0	0	0	0	0	0	0	0
5	+ Sonstige Investitionseinzahlungen	0	0	0	0	0	0	0	0	0	0	0	0	0
6	<b>= Einzahlungen a. Investitionstätigkeit</b>	<b>0</b>	<b>0</b>	<b>0</b>	<b>0</b>	<b>0</b>	<b>0</b>	<b>0</b>	<b>0</b>	<b>0</b>	<b>0</b>	<b>0</b>	<b>0</b>	<b>0</b>
7	- Ausz. Erwerb v. Grundst. u. Gebäuden	0	0	0	0	0	0	0	0	0	0	0	0	0
8	- Auszahlungen für Baumaßnahmen	0	0	0	0	0	0	0	0	0	0	0	-1.380	-1.380
9	- Ausz. Erwerb v. bewegl. Anlageverm.	0	0	0	0	0	0	0	0	0	0	0	0	0
10	- Ausz. f.d. Erwerb von Finanzanlagen	0	0	0	0	0	0	0	0	0	0	0	0	0
11	- Ausz. von aktivierbaren Zuwendungen	0	0	0	0	0	0	0	0	0	0	0	0	0
12	- Sonstige Investitionsauszahlungen	0	0	0	0	0	0	0	0	0	0	0	0	0
13	<b>= Auszahlungen a. Investitionstätigkeit</b>	<b>0</b>	<b>0</b>	<b>0</b>	<b>0</b>	<b>0</b>	<b>0</b>	<b>0</b>	<b>0</b>	<b>0</b>	<b>0</b>	<b>0</b>	<b>-1.380</b>	<b>-1.380</b>
14	<b>= Saldo aus Investitionstätigkeit</b>	<b>0</b>	<b>0</b>	<b>0</b>	<b>0</b>	<b>0</b>	<b>0</b>	<b>0</b>	<b>0</b>	<b>0</b>	<b>0</b>	<b>0</b>	<b>-1.380</b>	<b>-1.380</b>

Haushaltsplan 2022

Ifd. Nr.	Teilfinanzplan B. Planung einzelner Investitionsmaßnahmen  Einzahlungs- und Auszahlungsarten	Ergebnis 2020	Ansatz 2021	Ansatz 2022	VE 2022	VE 2022 wirksam in 2023	VE 2022 wirksam in 2024	VE 2022 wirksam in 2025	VE 2022 wirksam in 2026	Planung 2023	Planung 2024	Planung 2025	Bisher bereit- gestelltes Budget	Geplante Gesamt- kosten-/ einnahmen
		EUR	EUR	EUR	EUR	EUR	EUR	EUR	EUR	EUR	EUR	EUR	EUR	EUR
		1	2	3	4	5	6	7	8	9	10	11	12	13
<b>17000349: Detmolder Str. Nebenanl. StAnr. 02010005</b>														
1	Zuwend. f. Investitionsmaßnahmen	0	0	0	0	0	0	0	0	0	0	0	0	0
2	+ Einzahl. Veräußerung v. Sachanlagen	0	0	0	0	0	0	0	0	0	0	0	0	0
3	+ Einzahl. Veräußerung v. Finanzanlag	0	0	0	0	0	0	0	0	0	0	0	0	0
4	+ Einzahl. a. Beiträgen u.ä. Entgelten	0	0	0	0	0	0	0	0	0	0	0	0	0
5	+ Sonstige Investitionseinzahlungen	0	0	0	0	0	0	0	0	0	0	0	0	0
6	<b>= Einzahlungen a. Investitionstätigkeit</b>	<b>0</b>	<b>0</b>	<b>0</b>	<b>0</b>	<b>0</b>	<b>0</b>	<b>0</b>	<b>0</b>	<b>0</b>	<b>0</b>	<b>0</b>	<b>0</b>	<b>0</b>
7	- Ausz. Erwerb v. Grundst. u. Gebäuden	0	0	0	0	0	0	0	0	0	0	0	0	0
8	- Auszahlungen für Baumaßnahmen	0	0	0	0	0	0	0	0	0	0	0	-143	-143
9	- Ausz. Erwerb v. bewegl. Anlageverm.	0	0	0	0	0	0	0	0	0	0	0	0	0
10	- Ausz. f.d. Erwerb von Finanzanlagen	0	0	0	0	0	0	0	0	0	0	0	0	0
11	- Ausz. von aktivierbaren Zuwendungen	0	0	0	0	0	0	0	0	0	0	0	0	0
12	- Sonstige Investitionsauszahlungen	0	0	0	0	0	0	0	0	0	0	0	0	0
13	<b>= Auszahlungen a. Investitionstätigkeit</b>	<b>0</b>	<b>0</b>	<b>0</b>	<b>0</b>	<b>0</b>	<b>0</b>	<b>0</b>	<b>0</b>	<b>0</b>	<b>0</b>	<b>0</b>	<b>-143</b>	<b>-143</b>
14	<b>= Saldo aus Investitionstätigkeit</b>	<b>0</b>	<b>0</b>	<b>0</b>	<b>0</b>	<b>0</b>	<b>0</b>	<b>0</b>	<b>0</b>	<b>0</b>	<b>0</b>	<b>0</b>	<b>-143</b>	<b>-143</b>

Haushaltsplan 2022

Ifd. Nr.	Teilfinanzplan B. Planung einzelner Investitionsmaßnahmen  Einzahlungs- und Auszahlungsarten	Ergebnis 2020	Ansatz 2021	Ansatz 2022	VE 2022	VE 2022 wirksam in 2023	VE 2022 wirksam in 2024	VE 2022 wirksam in 2025	VE 2022 wirksam in 2026	Planung 2023	Planung 2024	Planung 2025	Bisher bereit- gestelltes Budget	Geplante Gesamt- kosten-/ einnahmen
		EUR	EUR	EUR	EUR	EUR	EUR	EUR	EUR	EUR	EUR	EUR	EUR	EUR
		1	2	3	4	5	6	7	8	9	10	11	12	13
<b>17000350: Detmolder Str. Gehweg StAnr. 02010006</b>														
1	Zuwend. f. Investitionsmaßnahmen	0	0	0	0	0	0	0	0	0	0	0	0	0
2	+ Einzahl. Veräußerung v. Sachanlagen	0	0	0	0	0	0	0	0	0	0	0	0	0
3	+ Einzahl. Veräußerung v. Finanzanlag	0	0	0	0	0	0	0	0	0	0	0	0	0
4	+ Einzahl. a. Beiträgen u.ä. Entgelten	0	0	0	0	0	0	0	0	0	0	0	0	0
5	+ Sonstige Investitionseinzahlungen	0	0	0	0	0	0	0	0	0	0	0	0	0
<b>6</b>	<b>= Einzahlungen a. Investitionstätigkeit</b>	<b>0</b>	<b>0</b>	<b>0</b>	<b>0</b>	<b>0</b>	<b>0</b>	<b>0</b>	<b>0</b>	<b>0</b>	<b>0</b>	<b>0</b>	<b>0</b>	<b>0</b>
7	- Ausz. Erwerb v. Grundst. u. Gebäuden	0	0	0	0	0	0	0	0	0	0	0	0	0
8	- Auszahlungen für Baumaßnahmen	0	0	0	0	0	0	0	0	0	0	0	-581	-581
9	- Ausz. Erwerb v. bewegl. Anlageverm.	0	0	0	0	0	0	0	0	0	0	0	0	0
10	- Ausz. f.d. Erwerb von Finanzanlagen	0	0	0	0	0	0	0	0	0	0	0	0	0
11	- Ausz. von aktivierbaren Zuwendungen	0	0	0	0	0	0	0	0	0	0	0	0	0
12	- Sonstige Investitionsauszahlungen	0	0	0	0	0	0	0	0	0	0	0	0	0
<b>13</b>	<b>= Auszahlungen a. Investitionstätigkeit</b>	<b>0</b>	<b>0</b>	<b>0</b>	<b>0</b>	<b>0</b>	<b>0</b>	<b>0</b>	<b>0</b>	<b>0</b>	<b>0</b>	<b>0</b>	<b>-581</b>	<b>-581</b>
<b>14</b>	<b>= Saldo aus Investitionstätigkeit</b>	<b>0</b>	<b>0</b>	<b>0</b>	<b>0</b>	<b>0</b>	<b>0</b>	<b>0</b>	<b>0</b>	<b>0</b>	<b>0</b>	<b>0</b>	<b>-581</b>	<b>-581</b>



Haushaltsplan 2022

lfd. Nr.	Teilfinanzplan B. Planung einzelner Investitionsmaßnahmen  Einzahlungs- und Auszahlungsarten	Ergebnis 2020	Ansatz 2021	Ansatz 2022	VE 2022	VE 2022 wirksam in 2023	VE 2022 wirksam in 2024	VE 2022 wirksam in 2025	VE 2022 wirksam in 2026	Planung 2023	Planung 2024	Planung 2025	Bisher bereit- gestelltes Budget	Geplante Gesamt- kosten-/ einnahmen
		EUR	EUR	EUR	EUR	EUR	EUR	EUR	EUR	EUR	EUR	EUR	EUR	EUR
		1	2	3	4	5	6	7	8	9	10	11	12	13
<b>17000351: Detmolder Str. Nebenanl. StAnr. 02010006</b>														
1	Zuwend. f. Investitionsmaßnahmen	0	0	0	0	0	0	0	0	0	0	0	0	0
2	+ Einzahl. Veräußerung v. Sachanlagen	0	0	0	0	0	0	0	0	0	0	0	0	0
3	+ Einzahl. Veräußerung v. Finanzanlag	0	0	0	0	0	0	0	0	0	0	0	0	0
4	+ Einzahl. a. Beiträgen u.ä. Entgelten	0	0	0	0	0	0	0	0	0	0	0	0	0
5	+ Sonstige Investitionseinzahlungen	0	0	0	0	0	0	0	0	0	0	0	0	0
<b>6</b>	<b>= Einzahlungen a. Investitionstätigkeit</b>	<b>0</b>	<b>0</b>	<b>0</b>	<b>0</b>	<b>0</b>	<b>0</b>	<b>0</b>	<b>0</b>	<b>0</b>	<b>0</b>	<b>0</b>	<b>0</b>	<b>0</b>
7	- Ausz. Erwerb v. Grundst. u. Gebäuden	0	0	0	0	0	0	0	0	0	0	0	0	0
8	- Auszahlungen für Baumaßnahmen	0	0	0	0	0	0	0	0	0	0	0	-128	-128
9	- Ausz. Erwerb v. bewegl. Anlageverm.	0	0	0	0	0	0	0	0	0	0	0	0	0
10	- Ausz. f.d. Erwerb von Finanzanlagen	0	0	0	0	0	0	0	0	0	0	0	0	0
11	- Ausz. von aktivierbaren Zuwendungen	0	0	0	0	0	0	0	0	0	0	0	0	0
12	- Sonstige Investitionsauszahlungen	0	0	0	0	0	0	0	0	0	0	0	0	0
<b>13</b>	<b>= Auszahlungen a. Investitionstätigkeit</b>	<b>0</b>	<b>0</b>	<b>0</b>	<b>0</b>	<b>0</b>	<b>0</b>	<b>0</b>	<b>0</b>	<b>0</b>	<b>0</b>	<b>0</b>	<b>-128</b>	<b>-128</b>
<b>14</b>	<b>= Saldo aus Investitionstätigkeit</b>	<b>0</b>	<b>0</b>	<b>0</b>	<b>0</b>	<b>0</b>	<b>0</b>	<b>0</b>	<b>0</b>	<b>0</b>	<b>0</b>	<b>0</b>	<b>-128</b>	<b>-128</b>

Ifd. Nr.	Teilfinanzplan B. Planung einzelner Investitionsmaßnahmen  Einzahlungs- und Auszahlungsarten	Ergebnis 2020	Ansatz 2021	Ansatz 2022	VE 2022	VE 2022 wirksam in 2023	VE 2022 wirksam in 2024	VE 2022 wirksam in 2025	VE 2022 wirksam in 2026	Planung 2023	Planung 2024	Planung 2025	Bisher bereit- gestelltes Budget	Geplante Gesamt- kosten-/ einnahmen
		EUR	EUR	EUR	EUR	EUR	EUR	EUR	EUR	EUR	EUR	EUR	EUR	EUR
		1	2	3	4	5	6	7	8	9	10	11	12	13
<b>17000352: Detmolder Str. Gehweg StAnr. 02010007</b>														
1	Zuwend. f. Investitionsmaßnahmen	0	0	0	0	0	0	0	0	0	0	0	0	0
2	+ Einzahl. Veräußerung v. Sachanlagen	0	0	0	0	0	0	0	0	0	0	0	0	0
3	+ Einzahl. Veräußerung v. Finanzanlag	0	0	0	0	0	0	0	0	0	0	0	0	0
4	+ Einzahl. a. Beiträgen u.ä. Entgelten	0	0	0	0	0	0	0	0	0	0	0	0	0
5	+ Sonstige Investitionseinzahlungen	0	0	0	0	0	0	0	0	0	0	0	0	0
6	<b>= Einzahlungen a. Investitionstätigkeit</b>	<b>0</b>	<b>0</b>	<b>0</b>	<b>0</b>	<b>0</b>	<b>0</b>	<b>0</b>	<b>0</b>	<b>0</b>	<b>0</b>	<b>0</b>	<b>0</b>	<b>0</b>
7	- Ausz. Erwerb v. Grundst. u. Gebäuden	0	0	0	0	0	0	0	0	0	0	0	0	0
8	- Auszahlungen für Baumaßnahmen	0	0	0	0	0	0	0	0	0	0	0	-1.698	-1.698
9	- Ausz. Erwerb v. bewegl. Anlageverm.	0	0	0	0	0	0	0	0	0	0	0	0	0
10	- Ausz. f.d. Erwerb von Finanzanlagen	0	0	0	0	0	0	0	0	0	0	0	0	0
11	- Ausz. von aktivierbaren Zuwendungen	0	0	0	0	0	0	0	0	0	0	0	0	0
12	- Sonstige Investitionsauszahlungen	0	0	0	0	0	0	0	0	0	0	0	0	0
13	<b>= Auszahlungen a. Investitionstätigkeit</b>	<b>0</b>	<b>0</b>	<b>0</b>	<b>0</b>	<b>0</b>	<b>0</b>	<b>0</b>	<b>0</b>	<b>0</b>	<b>0</b>	<b>0</b>	<b>-1.698</b>	<b>-1.698</b>
14	<b>= Saldo aus Investitionstätigkeit</b>	<b>0</b>	<b>0</b>	<b>0</b>	<b>0</b>	<b>0</b>	<b>0</b>	<b>0</b>	<b>0</b>	<b>0</b>	<b>0</b>	<b>0</b>	<b>-1.698</b>	<b>-1.698</b>

Ifd. Nr.	Teilfinanzplan B. Planung einzelner Investitionsmaßnahmen  Einzahlungs- und Auszahlungsarten	Ergebnis 2020	Ansatz 2021	Ansatz 2022	VE 2022	VE 2022 wirksam in 2023	VE 2022 wirksam in 2024	VE 2022 wirksam in 2025	VE 2022 wirksam in 2026	Planung 2023	Planung 2024	Planung 2025	Bisher bereit- gestelltes Budget	Geplante Gesamt- kosten-/ einnahmen
		EUR	EUR	EUR	EUR	EUR	EUR	EUR	EUR	EUR	EUR	EUR	EUR	EUR
		1	2	3	4	5	6	7	8	9	10	11	12	13
<b>17000353: Detmolder Str. Nebenanal. StAnr. 02010007</b>														
1	Zuwend. f. Investitionsmaßnahmen	0	0	0	0	0	0	0	0	0	0	0	0	0
2	+ Einzahl. Veräußerung v. Sachanlagen	0	0	0	0	0	0	0	0	0	0	0	0	0
3	+ Einzahl. Veräußerung v. Finanzanlag	0	0	0	0	0	0	0	0	0	0	0	0	0
4	+ Einzahl. a. Beiträgen u.ä. Entgelten	0	0	0	0	0	0	0	0	0	0	0	0	0
5	+ Sonstige Investitionseinzahlungen	0	0	0	0	0	0	0	0	0	0	0	0	0
6	= <b>Einzahlungen a. Investitionstätigkeit</b>	0	0	0	0	0	0	0	0	0	0	0	0	0
7	- Ausz. Erwerb v. Grundst. u. Gebäuden	0	0	0	0	0	0	0	0	0	0	0	0	0
8	- Auszahlungen für Baumaßnahmen	0	0	0	0	0	0	0	0	0	0	0	-740	-740
9	- Ausz. Erwerb v. bewegl. Anlageverm.	0	0	0	0	0	0	0	0	0	0	0	0	0
10	- Ausz. f.d. Erwerb von Finanzanlagen	0	0	0	0	0	0	0	0	0	0	0	0	0
11	- Ausz. von aktivierbaren Zuwendungen	0	0	0	0	0	0	0	0	0	0	0	0	0
12	- Sonstige Investitionsauszahlungen	0	0	0	0	0	0	0	0	0	0	0	0	0
13	= <b>Auszahlungen a. Investitionstätigkeit</b>	0	0	0	0	0	0	0	0	0	0	0	-740	-740
14	= <b>Saldo aus Investitionstätigkeit</b>	0	0	0	0	0	0	0	0	0	0	0	-740	-740

Ifd. Nr.	Teilfinanzplan B. Planung einzelner Investitionsmaßnahmen  Einzahlungs- und Auszahlungsarten	Ergebnis 2020	Ansatz 2021	Ansatz 2022	VE 2022	VE 2022 wirksam in 2023	VE 2022 wirksam in 2024	VE 2022 wirksam in 2025	VE 2022 wirksam in 2026	Planung 2023	Planung 2024	Planung 2025	Bisher bereit- gestelltes Budget	Geplante Gesamt- kosten-/ einnahmen
		EUR	EUR	EUR	EUR	EUR	EUR	EUR	EUR	EUR	EUR	EUR	EUR	EUR
		1	2	3	4	5	6	7	8	9	10	11	12	13
<b>17000354: Detmolder Str. Gehweg StAnr. 02010008</b>														
1	Zuwend. f. Investitionsmaßnahmen	0	0	0	0	0	0	0	0	0	0	0	0	0
2	+ Einzahl. Veräußerung v. Sachanlagen	0	0	0	0	0	0	0	0	0	0	0	0	0
3	+ Einzahl. Veräußerung v. Finanzanlag	0	0	0	0	0	0	0	0	0	0	0	0	0
4	+ Einzahl. a. Beiträgen u.ä. Entgelten	0	0	0	0	0	0	0	0	0	0	0	0	0
5	+ Sonstige Investitionseinzahlungen	0	0	0	0	0	0	0	0	0	0	0	0	0
6	<b>= Einzahlungen a. Investitionstätigkeit</b>	<b>0</b>	<b>0</b>	<b>0</b>	<b>0</b>	<b>0</b>	<b>0</b>	<b>0</b>	<b>0</b>	<b>0</b>	<b>0</b>	<b>0</b>	<b>0</b>	<b>0</b>
7	- Ausz. Erwerb v. Grundst. u. Gebäuden	0	0	0	0	0	0	0	0	0	0	0	0	0
8	- Auszahlungen für Baumaßnahmen	0	0	0	0	0	0	0	0	0	0	0	-788	-788
9	- Ausz. Erwerb v. bewegl. Anlageverm.	0	0	0	0	0	0	0	0	0	0	0	0	0
10	- Ausz. f.d. Erwerb von Finanzanlagen	0	0	0	0	0	0	0	0	0	0	0	0	0
11	- Ausz. von aktivierbaren Zuwendungen	0	0	0	0	0	0	0	0	0	0	0	0	0
12	- Sonstige Investitionsauszahlungen	0	0	0	0	0	0	0	0	0	0	0	0	0
13	<b>= Auszahlungen a. Investitionstätigkeit</b>	<b>0</b>	<b>0</b>	<b>0</b>	<b>0</b>	<b>0</b>	<b>0</b>	<b>0</b>	<b>0</b>	<b>0</b>	<b>0</b>	<b>0</b>	<b>-788</b>	<b>-788</b>
14	<b>= Saldo aus Investitionstätigkeit</b>	<b>0</b>	<b>0</b>	<b>0</b>	<b>0</b>	<b>0</b>	<b>0</b>	<b>0</b>	<b>0</b>	<b>0</b>	<b>0</b>	<b>0</b>	<b>-788</b>	<b>-788</b>

Haushaltsplan 2022

Ifd. Nr.	Teilfinanzplan B. Planung einzelner Investitionsmaßnahmen  Einzahlungs- und Auszahlungsarten	Ergebnis 2020	Ansatz 2021	Ansatz 2022	VE 2022	VE 2022 wirksam in 2023	VE 2022 wirksam in 2024	VE 2022 wirksam in 2025	VE 2022 wirksam in 2026	Planung 2023	Planung 2024	Planung 2025	Bisher bereit- gestelltes Budget	Geplante Gesamt- kosten-/ einnahmen
		EUR	EUR	EUR	EUR	EUR	EUR	EUR	EUR	EUR	EUR	EUR	EUR	EUR
		1	2	3	4	5	6	7	8	9	10	11	12	13
<b>17000355: Detmolder Str. Nebenanal. StAnr. 02010008</b>														
1	Zuwend. f. Investitionsmaßnahmen	0	0	0	0	0	0	0	0	0	0	0	0	0
2	+ Einzahl. Veräußerung v. Sachanlagen	0	0	0	0	0	0	0	0	0	0	0	0	0
3	+ Einzahl. Veräußerung v. Finanzanlag	0	0	0	0	0	0	0	0	0	0	0	0	0
4	+ Einzahl. a. Beiträgen u.ä. Entgelten	0	0	0	0	0	0	0	0	0	0	0	0	0
5	+ Sonstige Investitionseinzahlungen	0	0	0	0	0	0	0	0	0	0	0	0	0
6	<b>= Einzahlungen a. Investitionstätigkeit</b>	<b>0</b>	<b>0</b>	<b>0</b>	<b>0</b>	<b>0</b>	<b>0</b>	<b>0</b>	<b>0</b>	<b>0</b>	<b>0</b>	<b>0</b>	<b>0</b>	<b>0</b>
7	- Ausz. Erwerb v. Grundst. u. Gebäuden	0	0	0	0	0	0	0	0	0	0	0	0	0
8	- Auszahlungen für Baumaßnahmen	0	0	0	0	0	0	0	0	0	0	0	-69	-69
9	- Ausz. Erwerb v. bewegl. Anlageverm.	0	0	0	0	0	0	0	0	0	0	0	0	0
10	- Ausz. f.d. Erwerb von Finanzanlagen	0	0	0	0	0	0	0	0	0	0	0	0	0
11	- Ausz. von aktivierbaren Zuwendungen	0	0	0	0	0	0	0	0	0	0	0	0	0
12	- Sonstige Investitionsauszahlungen	0	0	0	0	0	0	0	0	0	0	0	0	0
13	<b>= Auszahlungen a. Investitionstätigkeit</b>	<b>0</b>	<b>0</b>	<b>0</b>	<b>0</b>	<b>0</b>	<b>0</b>	<b>0</b>	<b>0</b>	<b>0</b>	<b>0</b>	<b>0</b>	<b>-69</b>	<b>-69</b>
14	<b>= Saldo aus Investitionstätigkeit</b>	<b>0</b>	<b>0</b>	<b>0</b>	<b>0</b>	<b>0</b>	<b>0</b>	<b>0</b>	<b>0</b>	<b>0</b>	<b>0</b>	<b>0</b>	<b>-69</b>	<b>-69</b>

## Haushaltsplan 2022

Ifd. Nr.	Teilfinanzplan B. Planung einzelner Investitionsmaßnahmen  Einzahlungs- und Auszahlungsarten	Ergebnis 2020	Ansatz 2021	Ansatz 2022	VE 2022	VE 2022 wirksam in 2023	VE 2022 wirksam in 2024	VE 2022 wirksam in 2025	VE 2022 wirksam in 2026	Planung 2023	Planung 2024	Planung 2025	Bisher bereit- gestelltes Budget	Geplante Gesamt- kosten/ einnahmen
		EUR	EUR	EUR	EUR	EUR	EUR	EUR	EUR	EUR	EUR	EUR	EUR	EUR
		1	2	3	4	5	6	7	8	9	10	11	12	13
<b>17000356: Detmolder Str. Gehweg StAnr. 02010009</b>														
1	Zuwend. f. Investitionsmaßnahmen	0	0	0	0	0	0	0	0	0	0	0	220	220
2	+ Einzahl. Veräußerung v. Sachanlagen	0	0	0	0	0	0	0	0	0	0	0	0	0
3	+ Einzahl. Veräußerung v. Finanzanlag	0	0	0	0	0	0	0	0	0	0	0	0	0
4	+ Einzahl. a. Beiträgen u.ä. Entgelten	0	0	0	0	0	0	0	0	0	0	0	0	0
5	+ Sonstige Investitionseinzahlungen	0	0	0	0	0	0	0	0	0	0	0	0	0
6	= <b>Einzahlungen a. Investitionstätigkeit</b>	<b>0</b>	<b>0</b>	<b>0</b>	<b>0</b>	<b>0</b>	<b>0</b>	<b>0</b>	<b>0</b>	<b>0</b>	<b>0</b>	<b>0</b>	<b>220</b>	<b>220</b>
7	- Ausz. Erwerb v. Grundst. u. Gebäuden	0	0	0	0	0	0	0	0	0	0	0	0	0
8	- Auszahlungen für Baumaßnahmen	0	0	0	0	0	0	0	0	0	0	0	-12.432	-12.432
9	- Ausz. Erwerb v. bewegl. Anlageverm.	0	0	0	0	0	0	0	0	0	0	0	0	0
10	- Ausz. f.d. Erwerb von Finanzanlagen	0	0	0	0	0	0	0	0	0	0	0	0	0
11	- Ausz. von aktivierbaren Zuwendungen	0	0	0	0	0	0	0	0	0	0	0	0	0
12	- Sonstige Investitionsauszahlungen	0	0	0	0	0	0	0	0	0	0	0	0	0
13	= <b>Auszahlungen a. Investitionstätigkeit</b>	<b>0</b>	<b>0</b>	<b>0</b>	<b>0</b>	<b>0</b>	<b>0</b>	<b>0</b>	<b>0</b>	<b>0</b>	<b>0</b>	<b>0</b>	<b>-12.432</b>	<b>-12.432</b>
14	= <b>Saldo aus Investitionstätigkeit</b>	<b>0</b>	<b>0</b>	<b>0</b>	<b>0</b>	<b>0</b>	<b>0</b>	<b>0</b>	<b>0</b>	<b>0</b>	<b>0</b>	<b>0</b>	<b>-12.212</b>	<b>-12.212</b>

# Haushaltsplan 2022

Ifd. Nr.	Teilfinanzplan B. Planung einzelner Investitionsmaßnahmen  Einzahlungs- und Auszahlungsarten	Ergebnis 2020	Ansatz 2021	Ansatz 2022	VE 2022	VE 2022 wirksam in 2023	VE 2022 wirksam in 2024	VE 2022 wirksam in 2025	VE 2022 wirksam in 2026	Planung 2023	Planung 2024	Planung 2025	Bisher bereit- gestelltes Budget	Geplante Gesamt- kosten-/ einnahmen
		EUR	EUR	EUR	EUR	EUR	EUR	EUR	EUR	EUR	EUR	EUR	EUR	EUR
		1	2	3	4	5	6	7	8	9	10	11	12	13
<b>17000357: Detmolder Str. Nebenanal. StAnr. 02010009</b>														
1	Zuwend. f. Investitionsmaßnahmen	0	0	0	0	0	0	0	0	0	0	0	0	0
2	+ Einzahl. Veräußerung v. Sachanlagen	0	0	0	0	0	0	0	0	0	0	0	0	0
3	+ Einzahl. Veräußerung v. Finanzanlag	0	0	0	0	0	0	0	0	0	0	0	0	0
4	+ Einzahl. a. Beiträgen u.ä. Entgelten	0	0	0	0	0	0	0	0	0	0	0	0	0
5	+ Sonstige Investitionseinzahlungen	0	0	0	0	0	0	0	0	0	0	0	0	0
6	<b>= Einzahlungen a. Investitionstätigkeit</b>	<b>0</b>	<b>0</b>	<b>0</b>	<b>0</b>	<b>0</b>	<b>0</b>	<b>0</b>	<b>0</b>	<b>0</b>	<b>0</b>	<b>0</b>	<b>0</b>	<b>0</b>
7	- Ausz. Erwerb v. Grundst. u. Gebäuden	0	0	0	0	0	0	0	0	0	0	0	0	0
8	- Auszahlungen für Baumaßnahmen	0	0	0	0	0	0	0	0	0	0	0	-82	-82
9	- Ausz. Erwerb v. bewegl. Anlageverm.	0	0	0	0	0	0	0	0	0	0	0	0	0
10	- Ausz. f.d. Erwerb von Finanzanlagen	0	0	0	0	0	0	0	0	0	0	0	0	0
11	- Ausz. von aktivierbaren Zuwendungen	0	0	0	0	0	0	0	0	0	0	0	0	0
12	- Sonstige Investitionsauszahlungen	0	0	0	0	0	0	0	0	0	0	0	0	0
13	<b>= Auszahlungen a. Investitionstätigkeit</b>	<b>0</b>	<b>0</b>	<b>0</b>	<b>0</b>	<b>0</b>	<b>0</b>	<b>0</b>	<b>0</b>	<b>0</b>	<b>0</b>	<b>0</b>	<b>-82</b>	<b>-82</b>
14	<b>= Saldo aus Investitionstätigkeit</b>	<b>0</b>	<b>0</b>	<b>0</b>	<b>0</b>	<b>0</b>	<b>0</b>	<b>0</b>	<b>0</b>	<b>0</b>	<b>0</b>	<b>0</b>	<b>-82</b>	<b>-82</b>

## Haushaltsplan 2022

Ifd. Nr.	Teilfinanzplan B. Planung einzelner Investitionsmaßnahmen  Einzahlungs- und Auszahlungsarten	Ergebnis 2020	Ansatz 2021	Ansatz 2022	VE 2022	VE 2022 wirksam in 2023	VE 2022 wirksam in 2024	VE 2022 wirksam in 2025	VE 2022 wirksam in 2026	Planung 2023	Planung 2024	Planung 2025	Bisher bereit- gestelltes Budget	Geplante Gesamt- kosten-/ einnahmen
		EUR	EUR	EUR	EUR	EUR	EUR	EUR	EUR	EUR	EUR	EUR	EUR	EUR
		1	2	3	4	5	6	7	8	9	10	11	12	13
<b>17000358: Detmolder Str. Gehweg StAnr. 02010010</b>														
1	Zuwend. f. Investitionsmaßnahmen	0	0	0	0	0	0	0	0	0	0	0	0	0
2	+ Einzahl. Veräußerung v. Sachanlagen	0	0	0	0	0	0	0	0	0	0	0	0	0
3	+ Einzahl. Veräußerung v. Finanzanlag	0	0	0	0	0	0	0	0	0	0	0	0	0
4	+ Einzahl. a. Beiträgen u.ä. Entgelten	0	0	0	0	0	0	0	0	0	0	0	0	0
5	+ Sonstige Investitionseinzahlungen	0	0	0	0	0	0	0	0	0	0	0	0	0
6	= <b>Einzahlungen a. Investitionstätigkeit</b>	0	0	0	0	0	0	0	0	0	0	0	0	0
7	- Ausz. Erwerb v. Grundst. u. Gebäuden	0	0	0	0	0	0	0	0	0	0	0	0	0
8	- Auszahlungen für Baumaßnahmen	0	0	0	0	0	0	0	0	0	0	0	-1.400	-1.400
9	- Ausz. Erwerb v. bewegl. Anlageverm.	0	0	0	0	0	0	0	0	0	0	0	0	0
10	- Ausz. f.d. Erwerb von Finanzanlagen	0	0	0	0	0	0	0	0	0	0	0	0	0
11	- Ausz. von aktivierbaren Zuwendungen	0	0	0	0	0	0	0	0	0	0	0	0	0
12	- Sonstige Investitionsauszahlungen	0	0	0	0	0	0	0	0	0	0	0	0	0
13	= <b>Auszahlungen a. Investitionstätigkeit</b>	0	0	0	0	0	0	0	0	0	0	0	-1.400	-1.400
14	= <b>Saldo aus Investitionstätigkeit</b>	0	0	0	0	0	0	0	0	0	0	0	-1.400	-1.400



## Haushaltsplan 2022

Ifd. Nr.	Teilfinanzplan B. Planung einzelner Investitionsmaßnahmen  Einzahlungs- und Auszahlungsarten	Ergebnis 2020	Ansatz 2021	Ansatz 2022	VE 2022	VE 2022 wirksam in 2023	VE 2022 wirksam in 2024	VE 2022 wirksam in 2025	VE 2022 wirksam in 2026	Planung 2023	Planung 2024	Planung 2025	Bisher bereit- gestelltes Budget	Geplante Gesamt- kosten-/ einnahmen
		EUR	EUR	EUR	EUR	EUR	EUR	EUR	EUR	EUR	EUR	EUR	EUR	EUR
		1	2	3	4	5	6	7	8	9	10	11	12	13
<b>17000359: Detmolder Str. Nebenanl. StAnr. 02010010</b>														
1	Zuwend. f. Investitionsmaßnahmen	0	0	0	0	0	0	0	0	0	0	0	0	0
2	+ Einzahl. Veräußerung v. Sachanlagen	0	0	0	0	0	0	0	0	0	0	0	0	0
3	+ Einzahl. Veräußerung v. Finanzanlag	0	0	0	0	0	0	0	0	0	0	0	0	0
4	+ Einzahl. a. Beiträgen u.ä. Entgelten	0	0	0	0	0	0	0	0	0	0	0	0	0
5	+ Sonstige Investitionseinzahlungen	0	0	0	0	0	0	0	0	0	0	0	0	0
6	<b>= Einzahlungen a. Investitionstätigkeit</b>	<b>0</b>	<b>0</b>	<b>0</b>	<b>0</b>	<b>0</b>	<b>0</b>	<b>0</b>	<b>0</b>	<b>0</b>	<b>0</b>	<b>0</b>	<b>0</b>	<b>0</b>
7	- Ausz. Erwerb v. Grundst. u. Gebäuden	0	0	0	0	0	0	0	0	0	0	0	0	0
8	- Auszahlungen für Baumaßnahmen	0	0	0	0	0	0	0	0	0	0	0	-998	-998
9	- Ausz. Erwerb v. bewegl. Anlageverm.	0	0	0	0	0	0	0	0	0	0	0	0	0
10	- Ausz. f.d. Erwerb von Finanzanlagen	0	0	0	0	0	0	0	0	0	0	0	0	0
11	- Ausz. von aktivierbaren Zuwendungen	0	0	0	0	0	0	0	0	0	0	0	0	0
12	- Sonstige Investitionsauszahlungen	0	0	0	0	0	0	0	0	0	0	0	0	0
13	<b>= Auszahlungen a. Investitionstätigkeit</b>	<b>0</b>	<b>0</b>	<b>0</b>	<b>0</b>	<b>0</b>	<b>0</b>	<b>0</b>	<b>0</b>	<b>0</b>	<b>0</b>	<b>0</b>	<b>-998</b>	<b>-998</b>
14	<b>= Saldo aus Investitionstätigkeit</b>	<b>0</b>	<b>0</b>	<b>0</b>	<b>0</b>	<b>0</b>	<b>0</b>	<b>0</b>	<b>0</b>	<b>0</b>	<b>0</b>	<b>0</b>	<b>-998</b>	<b>-998</b>

# Haushaltsplan 2022

Ifd. Nr.	Teilfinanzplan B. Planung einzelner Investitionsmaßnahmen  Einzahlungs- und Auszahlungsarten	Ergebnis 2020	Ansatz 2021	Ansatz 2022	VE 2022	VE 2022 wirksam in 2023	VE 2022 wirksam in 2024	VE 2022 wirksam in 2025	VE 2022 wirksam in 2026	Planung 2023	Planung 2024	Planung 2025	Bisher bereit- gestelltes Budget	Geplante Gesamt- kosten-/ einnahmen
		EUR	EUR	EUR	EUR	EUR	EUR	EUR	EUR	EUR	EUR	EUR	EUR	EUR
		1	2	3	4	5	6	7	8	9	10	11	12	13
<b>17000360: Detmolder Str. Gehweg StAnr. 02010011</b>														
1	Zuwend. f. Investitionsmaßnahmen	0	0	0	0	0	0	0	0	0	0	0	0	0
2	+ Einzahl. Veräußerung v. Sachanlagen	0	0	0	0	0	0	0	0	0	0	0	0	0
3	+ Einzahl. Veräußerung v. Finanzanlag	0	0	0	0	0	0	0	0	0	0	0	0	0
4	+ Einzahl. a. Beiträgen u.ä. Entgelten	0	0	0	0	0	0	0	0	0	0	0	0	0
5	+ Sonstige Investitionseinzahlungen	0	0	0	0	0	0	0	0	0	0	0	0	0
6	<b>= Einzahlungen a. Investitionstätigkeit</b>	<b>0</b>	<b>0</b>	<b>0</b>	<b>0</b>	<b>0</b>	<b>0</b>	<b>0</b>	<b>0</b>	<b>0</b>	<b>0</b>	<b>0</b>	<b>0</b>	<b>0</b>
7	- Ausz. Erwerb v. Grundst. u. Gebäuden	0	0	0	0	0	0	0	0	0	0	0	0	0
8	- Auszahlungen für Baumaßnahmen	0	0	0	0	0	0	0	0	0	0	0	-1.220	-1.220
9	- Ausz. Erwerb v. bewegl. Anlageverm.	0	0	0	0	0	0	0	0	0	0	0	0	0
10	- Ausz. f.d. Erwerb von Finanzanlagen	0	0	0	0	0	0	0	0	0	0	0	0	0
11	- Ausz. von aktivierbaren Zuwendungen	0	0	0	0	0	0	0	0	0	0	0	0	0
12	- Sonstige Investitionsauszahlungen	0	0	0	0	0	0	0	0	0	0	0	0	0
13	<b>= Auszahlungen a. Investitionstätigkeit</b>	<b>0</b>	<b>0</b>	<b>0</b>	<b>0</b>	<b>0</b>	<b>0</b>	<b>0</b>	<b>0</b>	<b>0</b>	<b>0</b>	<b>0</b>	<b>-1.220</b>	<b>-1.220</b>
14	<b>= Saldo aus Investitionstätigkeit</b>	<b>0</b>	<b>0</b>	<b>0</b>	<b>0</b>	<b>0</b>	<b>0</b>	<b>0</b>	<b>0</b>	<b>0</b>	<b>0</b>	<b>0</b>	<b>-1.220</b>	<b>-1.220</b>

Ifd. Nr.	Teilfinanzplan B. Planung einzelner Investitionsmaßnahmen  Einzahlungs- und Auszahlungsarten	Ergebnis 2020	Ansatz 2021	Ansatz 2022	VE 2022	VE 2022 wirksam in 2023	VE 2022 wirksam in 2024	VE 2022 wirksam in 2025	VE 2022 wirksam in 2026	Planung 2023	Planung 2024	Planung 2025	Bisher bereit- gestelltes Budget	Geplante Gesamt- kosten-/ einnahmen
		EUR	EUR	EUR	EUR	EUR	EUR	EUR	EUR	EUR	EUR	EUR	EUR	EUR
		1	2	3	4	5	6	7	8	9	10	11	12	13
<b>17000361: Detmolder Str. Nebenanl. StAnr. 02010011</b>														
1	Zuwend. f. Investitionsmaßnahmen	0	0	0	0	0	0	0	0	0	0	0	0	0
2	+ Einzahl. Veräußerung v. Sachanlagen	0	0	0	0	0	0	0	0	0	0	0	0	0
3	+ Einzahl. Veräußerung v. Finanzanlag	0	0	0	0	0	0	0	0	0	0	0	0	0
4	+ Einzahl. a. Beiträgen u.ä. Entgelten	0	0	0	0	0	0	0	0	0	0	0	0	0
5	+ Sonstige Investitionseinzahlungen	0	0	0	0	0	0	0	0	0	0	0	0	0
6	<b>= Einzahlungen a. Investitionstätigkeit</b>	<b>0</b>	<b>0</b>	<b>0</b>	<b>0</b>	<b>0</b>	<b>0</b>	<b>0</b>	<b>0</b>	<b>0</b>	<b>0</b>	<b>0</b>	<b>0</b>	<b>0</b>
7	- Ausz. Erwerb v. Grundst. u. Gebäuden	0	0	0	0	0	0	0	0	0	0	0	0	0
8	- Auszahlungen für Baumaßnahmen	0	0	0	0	0	0	0	0	0	0	0	-219	-219
9	- Ausz. Erwerb v. bewegl. Anlageverm.	0	0	0	0	0	0	0	0	0	0	0	0	0
10	- Ausz. f.d. Erwerb von Finanzanlagen	0	0	0	0	0	0	0	0	0	0	0	0	0
11	- Ausz. von aktivierbaren Zuwendungen	0	0	0	0	0	0	0	0	0	0	0	0	0
12	- Sonstige Investitionsauszahlungen	0	0	0	0	0	0	0	0	0	0	0	0	0
13	<b>= Auszahlungen a. Investitionstätigkeit</b>	<b>0</b>	<b>0</b>	<b>0</b>	<b>0</b>	<b>0</b>	<b>0</b>	<b>0</b>	<b>0</b>	<b>0</b>	<b>0</b>	<b>0</b>	<b>-219</b>	<b>-219</b>
14	<b>= Saldo aus Investitionstätigkeit</b>	<b>0</b>	<b>0</b>	<b>0</b>	<b>0</b>	<b>0</b>	<b>0</b>	<b>0</b>	<b>0</b>	<b>0</b>	<b>0</b>	<b>0</b>	<b>-219</b>	<b>-219</b>

Ifd. Nr.	Teilfinanzplan B. Planung einzelner Investitionsmaßnahmen  Einzahlungs- und Auszahlungsarten	Ergebnis 2020	Ansatz 2021	Ansatz 2022	VE 2022	VE 2022 wirksam in 2023	VE 2022 wirksam in 2024	VE 2022 wirksam in 2025	VE 2022 wirksam in 2026	Planung 2023	Planung 2024	Planung 2025	Bisher bereit- gestelltes Budget	Geplante Gesamt- kosten-/ einnahmen
		EUR	EUR	EUR	EUR	EUR	EUR	EUR	EUR	EUR	EUR	EUR	EUR	EUR
		1	2	3	4	5	6	7	8	9	10	11	12	13
<b>17000362: Detmolder Str. Gehweg StAnr. 02010012</b>														
1	Zuwend. f. Investitionsmaßnahmen	0	0	0	0	0	0	0	0	0	0	0	0	0
2	+ Einzahl. Veräußerung v. Sachanlagen	0	0	0	0	0	0	0	0	0	0	0	0	0
3	+ Einzahl. Veräußerung v. Finanzanlag	0	0	0	0	0	0	0	0	0	0	0	0	0
4	+ Einzahl. a. Beiträgen u.ä. Entgelten	0	0	0	0	0	0	0	0	0	0	0	0	0
5	+ Sonstige Investitionseinzahlungen	0	0	0	0	0	0	0	0	0	0	0	0	0
6	<b>= Einzahlungen a. Investitionstätigkeit</b>	<b>0</b>	<b>0</b>	<b>0</b>	<b>0</b>	<b>0</b>	<b>0</b>	<b>0</b>	<b>0</b>	<b>0</b>	<b>0</b>	<b>0</b>	<b>0</b>	<b>0</b>
7	- Ausz. Erwerb v. Grundst. u. Gebäuden	0	0	0	0	0	0	0	0	0	0	0	0	0
8	- Auszahlungen für Baumaßnahmen	0	0	0	0	0	0	0	0	0	0	0	-1.309	-1.309
9	- Ausz. Erwerb v. bewegl. Anlageverm.	0	0	0	0	0	0	0	0	0	0	0	0	0
10	- Ausz. f.d. Erwerb von Finanzanlagen	0	0	0	0	0	0	0	0	0	0	0	0	0
11	- Ausz. von aktivierbaren Zuwendungen	0	0	0	0	0	0	0	0	0	0	0	0	0
12	- Sonstige Investitionsauszahlungen	0	0	0	0	0	0	0	0	0	0	0	0	0
13	<b>= Auszahlungen a. Investitionstätigkeit</b>	<b>0</b>	<b>0</b>	<b>0</b>	<b>0</b>	<b>0</b>	<b>0</b>	<b>0</b>	<b>0</b>	<b>0</b>	<b>0</b>	<b>0</b>	<b>-1.309</b>	<b>-1.309</b>
14	<b>= Saldo aus Investitionstätigkeit</b>	<b>0</b>	<b>0</b>	<b>0</b>	<b>0</b>	<b>0</b>	<b>0</b>	<b>0</b>	<b>0</b>	<b>0</b>	<b>0</b>	<b>0</b>	<b>-1.309</b>	<b>-1.309</b>

Ifd. Nr.	Teilfinanzplan B. Planung einzelner Investitionsmaßnahmen  Einzahlungs- und Auszahlungsarten	Ergebnis 2020	Ansatz 2021	Ansatz 2022	VE 2022	VE 2022 wirksam in 2023	VE 2022 wirksam in 2024	VE 2022 wirksam in 2025	VE 2022 wirksam in 2026	Planung 2023	Planung 2024	Planung 2025	Bisher bereit- gestelltes Budget	Geplante Gesamt- kosten-/ einnahmen
		EUR	EUR	EUR	EUR	EUR	EUR	EUR	EUR	EUR	EUR	EUR	EUR	EUR
		1	2	3	4	5	6	7	8	9	10	11	12	13
<b>17000363: Detmolder Str. Nebenanal. StAnr. 02010012</b>														
1	Zuwend. f. Investitionsmaßnahmen	0	0	0	0	0	0	0	0	0	0	0	0	0
2	+ Einzahl. Veräußerung v. Sachanlagen	0	0	0	0	0	0	0	0	0	0	0	0	0
3	+ Einzahl. Veräußerung v. Finanzanlag	0	0	0	0	0	0	0	0	0	0	0	0	0
4	+ Einzahl. a. Beiträgen u.ä. Entgelten	0	0	0	0	0	0	0	0	0	0	0	0	0
5	+ Sonstige Investitionseinzahlungen	0	0	0	0	0	0	0	0	0	0	0	0	0
6	<b>= Einzahlungen a. Investitionstätigkeit</b>	<b>0</b>	<b>0</b>	<b>0</b>	<b>0</b>	<b>0</b>	<b>0</b>	<b>0</b>	<b>0</b>	<b>0</b>	<b>0</b>	<b>0</b>	<b>0</b>	<b>0</b>
7	- Ausz. Erwerb v. Grundst. u. Gebäuden	0	0	0	0	0	0	0	0	0	0	0	0	0
8	- Auszahlungen für Baumaßnahmen	0	0	0	0	0	0	0	0	0	0	0	-191	-191
9	- Ausz. Erwerb v. bewegl. Anlageverm.	0	0	0	0	0	0	0	0	0	0	0	0	0
10	- Ausz. f.d. Erwerb von Finanzanlagen	0	0	0	0	0	0	0	0	0	0	0	0	0
11	- Ausz. von aktivierbaren Zuwendungen	0	0	0	0	0	0	0	0	0	0	0	0	0
12	- Sonstige Investitionsauszahlungen	0	0	0	0	0	0	0	0	0	0	0	0	0
13	<b>= Auszahlungen a. Investitionstätigkeit</b>	<b>0</b>	<b>0</b>	<b>0</b>	<b>0</b>	<b>0</b>	<b>0</b>	<b>0</b>	<b>0</b>	<b>0</b>	<b>0</b>	<b>0</b>	<b>-191</b>	<b>-191</b>
14	<b>= Saldo aus Investitionstätigkeit</b>	<b>0</b>	<b>0</b>	<b>0</b>	<b>0</b>	<b>0</b>	<b>0</b>	<b>0</b>	<b>0</b>	<b>0</b>	<b>0</b>	<b>0</b>	<b>-191</b>	<b>-191</b>

Ifd. Nr.	Teilfinanzplan B. Planung einzelner Investitionsmaßnahmen  Einzahlungs- und Auszahlungsarten	Ergebnis 2020	Ansatz 2021	Ansatz 2022	VE 2022	VE 2022 wirksam in 2023	VE 2022 wirksam in 2024	VE 2022 wirksam in 2025	VE 2022 wirksam in 2026	Planung 2023	Planung 2024	Planung 2025	Bisher bereit- gestelltes Budget	Geplante Gesamt- kosten-/ einnahmen
		EUR	EUR	EUR	EUR	EUR	EUR	EUR	EUR	EUR	EUR	EUR	EUR	EUR
		1	2	3	4	5	6	7	8	9	10	11	12	13
<b>17000364: Detmolder Str. Gehweg StANr. 02010013</b>														
1	Zuwend. f. Investitionsmaßnahmen	0	0	0	0	0	0	0	0	0	0	0	0	0
2	+ Einzahl. Veräußerung v. Sachanlagen	0	0	0	0	0	0	0	0	0	0	0	0	0
3	+ Einzahl. Veräußerung v. Finanzanlag	0	0	0	0	0	0	0	0	0	0	0	0	0
4	+ Einzahl. a. Beiträgen u.ä. Entgelten	0	0	0	0	0	0	0	0	0	0	0	0	0
5	+ Sonstige Investitionseinzahlungen	0	0	0	0	0	0	0	0	0	0	0	0	0
6	= <b>Einzahlungen a. Investitionstätigkeit</b>	0	0	0	0	0	0	0	0	0	0	0	0	0
7	- Ausz. Erwerb v. Grundst. u. Gebäuden	0	0	0	0	0	0	0	0	0	0	0	0	0
8	- Auszahlungen für Baumaßnahmen	0	0	0	0	0	0	0	0	0	0	0	-3.244	-3.244
9	- Ausz. Erwerb v. bewegl. Anlageverm.	0	0	0	0	0	0	0	0	0	0	0	0	0
10	- Ausz. f.d. Erwerb von Finanzanlagen	0	0	0	0	0	0	0	0	0	0	0	0	0
11	- Ausz. von aktivierbaren Zuwendungen	0	0	0	0	0	0	0	0	0	0	0	0	0
12	- Sonstige Investitionsauszahlungen	0	0	0	0	0	0	0	0	0	0	0	0	0
13	= <b>Auszahlungen a. Investitionstätigkeit</b>	0	0	0	0	0	0	0	0	0	0	0	-3.244	-3.244
14	= <b>Saldo aus Investitionstätigkeit</b>	0	0	0	0	0	0	0	0	0	0	0	-3.244	-3.244

Ifd. Nr.	Teilfinanzplan B. Planung einzelner Investitionsmaßnahmen  Einzahlungs- und Auszahlungsarten	Ergebnis 2020	Ansatz 2021	Ansatz 2022	VE 2022	VE 2022 wirksam in 2023	VE 2022 wirksam in 2024	VE 2022 wirksam in 2025	VE 2022 wirksam in 2026	Planung 2023	Planung 2024	Planung 2025	Bisher bereit- gestelltes Budget	Geplante Gesamt- kosten-/ einnahmen
		EUR	EUR	EUR	EUR	EUR	EUR	EUR	EUR	EUR	EUR	EUR	EUR	EUR
		1	2	3	4	5	6	7	8	9	10	11	12	13
<b>17000365: Detmolder Str. Nebenanl. StAnr. 02010013</b>														
1	Zuwend. f. Investitionsmaßnahmen	0	0	0	0	0	0	0	0	0	0	0	0	0
2	+ Einzahl. Veräußerung v. Sachanlagen	0	0	0	0	0	0	0	0	0	0	0	0	0
3	+ Einzahl. Veräußerung v. Finanzanlag	0	0	0	0	0	0	0	0	0	0	0	0	0
4	+ Einzahl. a. Beiträgen u.ä. Entgelten	0	0	0	0	0	0	0	0	0	0	0	0	0
5	+ Sonstige Investitionseinzahlungen	0	0	0	0	0	0	0	0	0	0	0	0	0
6	<b>= Einzahlungen a. Investitionstätigkeit</b>	<b>0</b>	<b>0</b>	<b>0</b>	<b>0</b>	<b>0</b>	<b>0</b>	<b>0</b>	<b>0</b>	<b>0</b>	<b>0</b>	<b>0</b>	<b>0</b>	<b>0</b>
7	- Ausz. Erwerb v. Grundst. u. Gebäuden	0	0	0	0	0	0	0	0	0	0	0	0	0
8	- Auszahlungen für Baumaßnahmen	0	0	0	0	0	0	0	0	0	0	0	-907	-907
9	- Ausz. Erwerb v. bewegl. Anlageverm.	0	0	0	0	0	0	0	0	0	0	0	0	0
10	- Ausz. f.d. Erwerb von Finanzanlagen	0	0	0	0	0	0	0	0	0	0	0	0	0
11	- Ausz. von aktivierbaren Zuwendungen	0	0	0	0	0	0	0	0	0	0	0	0	0
12	- Sonstige Investitionsauszahlungen	0	0	0	0	0	0	0	0	0	0	0	0	0
13	<b>= Auszahlungen a. Investitionstätigkeit</b>	<b>0</b>	<b>0</b>	<b>0</b>	<b>0</b>	<b>0</b>	<b>0</b>	<b>0</b>	<b>0</b>	<b>0</b>	<b>0</b>	<b>0</b>	<b>-907</b>	<b>-907</b>
14	<b>= Saldo aus Investitionstätigkeit</b>	<b>0</b>	<b>0</b>	<b>0</b>	<b>0</b>	<b>0</b>	<b>0</b>	<b>0</b>	<b>0</b>	<b>0</b>	<b>0</b>	<b>0</b>	<b>-907</b>	<b>-907</b>

Ifd. Nr.	Teilfinanzplan B. Planung einzelner Investitionsmaßnahmen  Einzahlungs- und Auszahlungsarten	Ergebnis 2020	Ansatz 2021	Ansatz 2022	VE 2022	VE 2022 wirksam in 2023	VE 2022 wirksam in 2024	VE 2022 wirksam in 2025	VE 2022 wirksam in 2026	Planung 2023	Planung 2024	Planung 2025	Bisher bereit- gestelltes Budget	Geplante Gesamt- kosten-/ einnahmen
		EUR	EUR	EUR	EUR	EUR	EUR	EUR	EUR	EUR	EUR	EUR	EUR	EUR
		1	2	3	4	5	6	7	8	9	10	11	12	13
<b>17000366: Detmolder Str. Gehweg StAnr. 02010074</b>														
1	Zuwend. f. Investitionsmaßnahmen	0	0	0	0	0	0	0	0	0	0	0	0	0
2	+ Einzahl. Veräußerung v. Sachanlagen	0	0	0	0	0	0	0	0	0	0	0	0	0
3	+ Einzahl. Veräußerung v. Finanzanlag	0	0	0	0	0	0	0	0	0	0	0	0	0
4	+ Einzahl. a. Beiträgen u.ä. Entgelten	0	0	0	0	0	0	0	0	0	0	0	0	0
5	+ Sonstige Investitionseinzahlungen	0	0	0	0	0	0	0	0	0	0	0	0	0
6	<b>= Einzahlungen a. Investitionstätigkeit</b>	<b>0</b>	<b>0</b>	<b>0</b>	<b>0</b>	<b>0</b>	<b>0</b>	<b>0</b>	<b>0</b>	<b>0</b>	<b>0</b>	<b>0</b>	<b>0</b>	<b>0</b>
7	- Ausz. Erwerb v. Grundst. u. Gebäuden	0	0	0	0	0	0	0	0	0	0	0	0	0
8	- Auszahlungen für Baumaßnahmen	0	0	0	0	0	0	0	0	0	0	0	-7.555	-7.555
9	- Ausz. Erwerb v. bewegl. Anlageverm.	0	0	0	0	0	0	0	0	0	0	0	0	0
10	- Ausz. f.d. Erwerb von Finanzanlagen	0	0	0	0	0	0	0	0	0	0	0	0	0
11	- Ausz. von aktivierbaren Zuwendungen	0	0	0	0	0	0	0	0	0	0	0	0	0
12	- Sonstige Investitionsauszahlungen	0	0	0	0	0	0	0	0	0	0	0	0	0
13	<b>= Auszahlungen a. Investitionstätigkeit</b>	<b>0</b>	<b>0</b>	<b>0</b>	<b>0</b>	<b>0</b>	<b>0</b>	<b>0</b>	<b>0</b>	<b>0</b>	<b>0</b>	<b>0</b>	<b>-7.555</b>	<b>-7.555</b>
14	<b>= Saldo aus Investitionstätigkeit</b>	<b>0</b>	<b>0</b>	<b>0</b>	<b>0</b>	<b>0</b>	<b>0</b>	<b>0</b>	<b>0</b>	<b>0</b>	<b>0</b>	<b>0</b>	<b>-7.555</b>	<b>-7.555</b>



Ifd. Nr.	Teilfinanzplan B. Planung einzelner Investitionsmaßnahmen  Einzahlungs- und Auszahlungsarten	Ergebnis 2020	Ansatz 2021	Ansatz 2022	VE 2022	VE 2022 wirksam in 2023	VE 2022 wirksam in 2024	VE 2022 wirksam in 2025	VE 2022 wirksam in 2026	Planung 2023	Planung 2024	Planung 2025	Bisher bereit- gestelltes Budget	Geplante Gesamt- kosten- einnahmen
		EUR	EUR	EUR	EUR	EUR	EUR	EUR	EUR	EUR	EUR	EUR	EUR	EUR
		1	2	3	4	5	6	7	8	9	10	11	12	13
<b>17000367: Detmolder Str. Nebenanl. StAnr. 02010074</b>														
1	Zuwend. f. Investitionsmaßnahmen	0	0	0	0	0	0	0	0	0	0	0	0	0
2	+ Einzahl. Veräußerung v. Sachanlagen	0	0	0	0	0	0	0	0	0	0	0	0	0
3	+ Einzahl. Veräußerung v. Finanzanlag	0	0	0	0	0	0	0	0	0	0	0	0	0
4	+ Einzahl. a. Beiträgen u.ä. Entgelten	0	0	0	0	0	0	0	0	0	0	0	0	0
5	+ Sonstige Investitionseinzahlungen	0	0	0	0	0	0	0	0	0	0	0	0	0
6	<b>= Einzahlungen a. Investitionstätigkeit</b>	<b>0</b>	<b>0</b>	<b>0</b>	<b>0</b>	<b>0</b>	<b>0</b>	<b>0</b>	<b>0</b>	<b>0</b>	<b>0</b>	<b>0</b>	<b>0</b>	<b>0</b>
7	- Ausz. Erwerb v. Grundst. u. Gebäuden	0	0	0	0	0	0	0	0	0	0	0	0	0
8	- Auszahlungen für Baumaßnahmen	0	0	0	0	0	0	0	0	0	0	0	-1.803	-1.803
9	- Ausz. Erwerb v. bewegl. Anlageverm.	0	0	0	0	0	0	0	0	0	0	0	0	0
10	- Ausz. f.d. Erwerb von Finanzanlagen	0	0	0	0	0	0	0	0	0	0	0	0	0
11	- Ausz. von aktivierbaren Zuwendungen	0	0	0	0	0	0	0	0	0	0	0	0	0
12	- Sonstige Investitionsauszahlungen	0	0	0	0	0	0	0	0	0	0	0	0	0
13	<b>= Auszahlungen a. Investitionstätigkeit</b>	<b>0</b>	<b>0</b>	<b>0</b>	<b>0</b>	<b>0</b>	<b>0</b>	<b>0</b>	<b>0</b>	<b>0</b>	<b>0</b>	<b>0</b>	<b>-1.803</b>	<b>-1.803</b>
14	<b>= Saldo aus Investitionstätigkeit</b>	<b>0</b>	<b>0</b>	<b>0</b>	<b>0</b>	<b>0</b>	<b>0</b>	<b>0</b>	<b>0</b>	<b>0</b>	<b>0</b>	<b>0</b>	<b>-1.803</b>	<b>-1.803</b>

Ifd. Nr.	Teilfinanzplan B. Planung einzelner Investitionsmaßnahmen  Einzahlungs- und Auszahlungsarten	Ergebnis 2020	Ansatz 2021	Ansatz 2022	VE 2022	VE 2022 wirksam in 2023	VE 2022 wirksam in 2024	VE 2022 wirksam in 2025	VE 2022 wirksam in 2026	Planung 2023	Planung 2024	Planung 2025	Bisher bereit- gestelltes Budget	Geplante Gesamt- kosten-/ einnahmen
		EUR	EUR	EUR	EUR	EUR	EUR	EUR	EUR	EUR	EUR	EUR	EUR	EUR
		1	2	3	4	5	6	7	8	9	10	11	12	13
<b>17000368: Detmolder Str. Gehweg StAnr. 02010075</b>														
1	Zuwend. f. Investitionsmaßnahmen	0	0	0	0	0	0	0	0	0	0	0	0	0
2	+ Einzahl. Veräußerung v. Sachanlagen	0	0	0	0	0	0	0	0	0	0	0	0	0
3	+ Einzahl. Veräußerung v. Finanzanlag	0	0	0	0	0	0	0	0	0	0	0	0	0
4	+ Einzahl. a. Beiträgen u.ä. Entgelten	0	0	0	0	0	0	0	0	0	0	0	0	0
5	+ Sonstige Investitionseinzahlungen	0	0	0	0	0	0	0	0	0	0	0	0	0
6	= <b>Einzahlungen a. Investitionstätigkeit</b>	0	0	0	0	0	0	0	0	0	0	0	0	0
7	- Ausz. Erwerb v. Grundst. u. Gebäuden	0	0	0	0	0	0	0	0	0	0	0	0	0
8	- Auszahlungen für Baumaßnahmen	0	0	0	0	0	0	0	0	0	0	0	-12.163	-12.163
9	- Ausz. Erwerb v. bewegl. Anlageverm.	0	0	0	0	0	0	0	0	0	0	0	0	0
10	- Ausz. f.d. Erwerb von Finanzanlagen	0	0	0	0	0	0	0	0	0	0	0	0	0
11	- Ausz. von aktivierbaren Zuwendungen	0	0	0	0	0	0	0	0	0	0	0	0	0
12	- Sonstige Investitionsauszahlungen	0	0	0	0	0	0	0	0	0	0	0	0	0
13	= <b>Auszahlungen a. Investitionstätigkeit</b>	0	0	0	0	0	0	0	0	0	0	0	-12.163	-12.163
14	= <b>Saldo aus Investitionstätigkeit</b>	0	0	0	0	0	0	0	0	0	0	0	-12.163	-12.163

Ifd. Nr.	Teilfinanzplan B. Planung einzelner Investitionsmaßnahmen  Einzahlungs- und Auszahlungsarten	Ergebnis 2020	Ansatz 2021	Ansatz 2022	VE 2022	VE 2022 wirksam in 2023	VE 2022 wirksam in 2024	VE 2022 wirksam in 2025	VE 2022 wirksam in 2026	Planung 2023	Planung 2024	Planung 2025	Bisher bereit- gestelltes Budget	Geplante Gesamt- kosten- einnahmen
		EUR	EUR	EUR	EUR	EUR	EUR	EUR	EUR	EUR	EUR	EUR	EUR	EUR
		1	2	3	4	5	6	7	8	9	10	11	12	13
<b>17000369: Detmolder Str. Nebenanal. StAnr. 02010075</b>														
1	Zuwend. f. Investitionsmaßnahmen	0	0	0	0	0	0	0	0	0	0	0	0	0
2	+ Einzahl. Veräußerung v. Sachanlagen	0	0	0	0	0	0	0	0	0	0	0	0	0
3	+ Einzahl. Veräußerung v. Finanzanlag	0	0	0	0	0	0	0	0	0	0	0	0	0
4	+ Einzahl. a. Beiträgen u.ä. Entgelten	0	0	0	0	0	0	0	0	0	0	0	0	0
5	+ Sonstige Investitionseinzahlungen	0	0	0	0	0	0	0	0	0	0	0	0	0
6	<b>= Einzahlungen a. Investitionstätigkeit</b>	<b>0</b>	<b>0</b>	<b>0</b>	<b>0</b>	<b>0</b>	<b>0</b>	<b>0</b>	<b>0</b>	<b>0</b>	<b>0</b>	<b>0</b>	<b>0</b>	<b>0</b>
7	- Ausz. Erwerb v. Grundst. u. Gebäuden	0	0	0	0	0	0	0	0	0	0	0	0	0
8	- Auszahlungen für Baumaßnahmen	0	0	0	0	0	0	0	0	0	0	0	-3.938	-3.938
9	- Ausz. Erwerb v. bewegl. Anlageverm.	0	0	0	0	0	0	0	0	0	0	0	0	0
10	- Ausz. f.d. Erwerb von Finanzanlagen	0	0	0	0	0	0	0	0	0	0	0	0	0
11	- Ausz. von aktivierbaren Zuwendungen	0	0	0	0	0	0	0	0	0	0	0	0	0
12	- Sonstige Investitionsauszahlungen	0	0	0	0	0	0	0	0	0	0	0	0	0
13	<b>= Auszahlungen a. Investitionstätigkeit</b>	<b>0</b>	<b>0</b>	<b>0</b>	<b>0</b>	<b>0</b>	<b>0</b>	<b>0</b>	<b>0</b>	<b>0</b>	<b>0</b>	<b>0</b>	<b>-3.938</b>	<b>-3.938</b>
14	<b>= Saldo aus Investitionstätigkeit</b>	<b>0</b>	<b>0</b>	<b>0</b>	<b>0</b>	<b>0</b>	<b>0</b>	<b>0</b>	<b>0</b>	<b>0</b>	<b>0</b>	<b>0</b>	<b>-3.938</b>	<b>-3.938</b>

Haushaltsplan 2022

Ifd. Nr.	Teilfinanzplan B. Planung einzelner Investitionsmaßnahmen  Einzahlungs- und Auszahlungsarten	Ergebnis 2020	Ansatz 2021	Ansatz 2022	VE 2022	VE 2022 wirksam in 2023	VE 2022 wirksam in 2024	VE 2022 wirksam in 2025	VE 2022 wirksam in 2026	Planung 2023	Planung 2024	Planung 2025	Bisher bereit- gestelltes Budget	Geplante Gesamt- kosten-/ einnahmen
		EUR	EUR	EUR	EUR	EUR	EUR	EUR	EUR	EUR	EUR	EUR	EUR	EUR
		1	2	3	4	5	6	7	8	9	10	11	12	13
<b>17000370: Detmolder Str. Gehweg StAnr. 02010076</b>														
1	Zuwend. f. Investitionsmaßnahmen	0	0	0	0	0	0	0	0	0	0	0	0	0
2	+ Einzahl. Veräußerung v. Sachanlagen	0	0	0	0	0	0	0	0	0	0	0	0	0
3	+ Einzahl. Veräußerung v. Finanzanlag	0	0	0	0	0	0	0	0	0	0	0	0	0
4	+ Einzahl. a. Beiträgen u.ä. Entgelten	0	0	0	0	0	0	0	0	0	0	0	0	0
5	+ Sonstige Investitionseinzahlungen	0	0	0	0	0	0	0	0	0	0	0	0	0
<b>6</b>	<b>= Einzahlungen a. Investitionstätigkeit</b>	<b>0</b>	<b>0</b>	<b>0</b>	<b>0</b>	<b>0</b>	<b>0</b>	<b>0</b>	<b>0</b>	<b>0</b>	<b>0</b>	<b>0</b>	<b>0</b>	<b>0</b>
7	- Ausz. Erwerb v. Grundst. u. Gebäuden	0	0	0	0	0	0	0	0	0	0	0	0	0
8	- Auszahlungen für Baumaßnahmen	0	0	0	0	0	0	0	0	0	0	0	-13.857	-13.857
9	- Ausz. Erwerb v. bewegl. Anlageverm.	0	0	0	0	0	0	0	0	0	0	0	0	0
10	- Ausz. f.d. Erwerb von Finanzanlagen	0	0	0	0	0	0	0	0	0	0	0	0	0
11	- Ausz. von aktivierbaren Zuwendungen	0	0	0	0	0	0	0	0	0	0	0	0	0
12	- Sonstige Investitionsauszahlungen	0	0	0	0	0	0	0	0	0	0	0	0	0
<b>13</b>	<b>= Auszahlungen a. Investitionstätigkeit</b>	<b>0</b>	<b>0</b>	<b>0</b>	<b>0</b>	<b>0</b>	<b>0</b>	<b>0</b>	<b>0</b>	<b>0</b>	<b>0</b>	<b>0</b>	<b>-13.857</b>	<b>-13.857</b>
<b>14</b>	<b>= Saldo aus Investitionstätigkeit</b>	<b>0</b>	<b>0</b>	<b>0</b>	<b>0</b>	<b>0</b>	<b>0</b>	<b>0</b>	<b>0</b>	<b>0</b>	<b>0</b>	<b>0</b>	<b>-13.857</b>	<b>-13.857</b>

Ifd. Nr.	Teilfinanzplan B. Planung einzelner Investitionsmaßnahmen  Einzahlungs- und Auszahlungsarten	Ergebnis 2020	Ansatz 2021	Ansatz 2022	VE 2022	VE 2022 wirksam in 2023	VE 2022 wirksam in 2024	VE 2022 wirksam in 2025	VE 2022 wirksam in 2026	Planung 2023	Planung 2024	Planung 2025	Bisher bereit- gestelltes Budget	Geplante Gesamt- kosten- einnahmen
		EUR	EUR	EUR	EUR	EUR	EUR	EUR	EUR	EUR	EUR	EUR	EUR	EUR
		1	2	3	4	5	6	7	8	9	10	11	12	13
<b>17000371: Detmolder Str. Nebenanl. StAnr. 02010076</b>														
1	Zuwend. f. Investitionsmaßnahmen	0	0	0	0	0	0	0	0	0	0	0	0	0
2	+ Einzahl. Veräußerung v. Sachanlagen	0	0	0	0	0	0	0	0	0	0	0	0	0
3	+ Einzahl. Veräußerung v. Finanzanlag	0	0	0	0	0	0	0	0	0	0	0	0	0
4	+ Einzahl. a. Beiträgen u.ä. Entgelten	0	0	0	0	0	0	0	0	0	0	0	0	0
5	+ Sonstige Investitionseinzahlungen	0	0	0	0	0	0	0	0	0	0	0	0	0
6	= <b>Einzahlungen a. Investitionstätigkeit</b>	0	0	0	0	0	0	0	0	0	0	0	0	0
7	- Ausz. Erwerb v. Grundst. u. Gebäuden	0	0	0	0	0	0	0	0	0	0	0	0	0
8	- Auszahlungen für Baumaßnahmen	0	0	0	0	0	0	0	0	0	0	0	-2.644	-2.644
9	- Ausz. Erwerb v. bewegl. Anlageverm.	0	0	0	0	0	0	0	0	0	0	0	0	0
10	- Ausz. f.d. Erwerb von Finanzanlagen	0	0	0	0	0	0	0	0	0	0	0	0	0
11	- Ausz. von aktivierbaren Zuwendungen	0	0	0	0	0	0	0	0	0	0	0	0	0
12	- Sonstige Investitionsauszahlungen	0	0	0	0	0	0	0	0	0	0	0	0	0
13	= <b>Auszahlungen a. Investitionstätigkeit</b>	0	0	0	0	0	0	0	0	0	0	0	-2.644	-2.644
14	= <b>Saldo aus Investitionstätigkeit</b>	0	0	0	0	0	0	0	0	0	0	0	-2.644	-2.644

## Haushaltsplan 2022

Ifd. Nr.	Teilfinanzplan B. Planung einzelner Investitionsmaßnahmen  Einzahlungs- und Auszahlungsarten	Ergebnis 2020	Ansatz 2021	Ansatz 2022	VE 2022	VE 2022 wirksam in 2023	VE 2022 wirksam in 2024	VE 2022 wirksam in 2025	VE 2022 wirksam in 2026	Planung 2023	Planung 2024	Planung 2025	Bisher bereit- gestelltes Budget	Geplante Gesamt- kosten- einnahmen
		EUR	EUR	EUR	EUR	EUR	EUR	EUR	EUR	EUR	EUR	EUR	EUR	EUR
		1	2	3	4	5	6	7	8	9	10	11	12	13
<b>17000372: Detmolder Str. Gehweg StAnr. 02010077</b>														
1	Zuwend. f. Investitionsmaßnahmen	0	0	0	0	0	0	0	0	0	0	0	0	0
2	+ Einzahl. Veräußerung v. Sachanlagen	0	0	0	0	0	0	0	0	0	0	0	0	0
3	+ Einzahl. Veräußerung v. Finanzanlag	0	0	0	0	0	0	0	0	0	0	0	0	0
4	+ Einzahl. a. Beiträgen u.ä. Entgelten	0	0	0	0	0	0	0	0	0	0	0	0	0
5	+ Sonstige Investitionseinzahlungen	0	0	0	0	0	0	0	0	0	0	0	0	0
6	<b>= Einzahlungen a. Investitionstätigkeit</b>	<b>0</b>	<b>0</b>	<b>0</b>	<b>0</b>	<b>0</b>	<b>0</b>	<b>0</b>	<b>0</b>	<b>0</b>	<b>0</b>	<b>0</b>	<b>0</b>	<b>0</b>
7	- Ausz. Erwerb v. Grundst. u. Gebäuden	0	0	0	0	0	0	0	0	0	0	0	0	0
8	- Auszahlungen für Baumaßnahmen	0	0	0	0	0	0	0	0	0	0	0	-6.122	-6.122
9	- Ausz. Erwerb v. bewegl. Anlageverm.	0	0	0	0	0	0	0	0	0	0	0	0	0
10	- Ausz. f.d. Erwerb von Finanzanlagen	0	0	0	0	0	0	0	0	0	0	0	0	0
11	- Ausz. von aktivierbaren Zuwendungen	0	0	0	0	0	0	0	0	0	0	0	0	0
12	- Sonstige Investitionsauszahlungen	0	0	0	0	0	0	0	0	0	0	0	0	0
13	<b>= Auszahlungen a. Investitionstätigkeit</b>	<b>0</b>	<b>0</b>	<b>0</b>	<b>0</b>	<b>0</b>	<b>0</b>	<b>0</b>	<b>0</b>	<b>0</b>	<b>0</b>	<b>0</b>	<b>-6.122</b>	<b>-6.122</b>
14	<b>= Saldo aus Investitionstätigkeit</b>	<b>0</b>	<b>0</b>	<b>0</b>	<b>0</b>	<b>0</b>	<b>0</b>	<b>0</b>	<b>0</b>	<b>0</b>	<b>0</b>	<b>0</b>	<b>-6.122</b>	<b>-6.122</b>

## Haushaltsplan 2022

Ifd. Nr.	Teilfinanzplan B. Planung einzelner Investitionsmaßnahmen  Einzahlungs- und Auszahlungsarten	Ergebnis 2020	Ansatz 2021	Ansatz 2022	VE 2022	VE 2022 wirksam in 2023	VE 2022 wirksam in 2024	VE 2022 wirksam in 2025	VE 2022 wirksam in 2026	Planung 2023	Planung 2024	Planung 2025	Bisher bereit- gestelltes Budget	Geplante Gesamt- kosten-/ einnahmen
		EUR	EUR	EUR	EUR	EUR	EUR	EUR	EUR	EUR	EUR	EUR	EUR	EUR
		1	2	3	4	5	6	7	8	9	10	11	12	13
<b>17000373: Detmolder Str. Nebenanl. StAnr. 02010077</b>														
1	Zuwend. f. Investitionsmaßnahmen	0	0	0	0	0	0	0	0	0	0	0	0	0
2	+ Einzahl. Veräußerung v. Sachanlagen	0	0	0	0	0	0	0	0	0	0	0	0	0
3	+ Einzahl. Veräußerung v. Finanzanlag	0	0	0	0	0	0	0	0	0	0	0	0	0
4	+ Einzahl. a. Beiträgen u.ä. Entgelten	0	0	0	0	0	0	0	0	0	0	0	0	0
5	+ Sonstige Investitionseinzahlungen	0	0	0	0	0	0	0	0	0	0	0	0	0
6	= <b>Einzahlungen a. Investitionstätigkeit</b>	<b>0</b>	<b>0</b>	<b>0</b>	<b>0</b>	<b>0</b>	<b>0</b>	<b>0</b>	<b>0</b>	<b>0</b>	<b>0</b>	<b>0</b>	<b>0</b>	<b>0</b>
7	- Ausz. Erwerb v. Grundst. u. Gebäuden	0	0	0	0	0	0	0	0	0	0	0	0	0
8	- Auszahlungen für Baumaßnahmen	0	0	0	0	0	0	0	0	0	0	0	-1.094	-1.094
9	- Ausz. Erwerb v. bewegl. Anlageverm.	0	0	0	0	0	0	0	0	0	0	0	0	0
10	- Ausz. f.d. Erwerb von Finanzanlagen	0	0	0	0	0	0	0	0	0	0	0	0	0
11	- Ausz. von aktivierbaren Zuwendungen	0	0	0	0	0	0	0	0	0	0	0	0	0
12	- Sonstige Investitionsauszahlungen	0	0	0	0	0	0	0	0	0	0	0	0	0
13	= <b>Auszahlungen a. Investitionstätigkeit</b>	<b>0</b>	<b>0</b>	<b>0</b>	<b>0</b>	<b>0</b>	<b>0</b>	<b>0</b>	<b>0</b>	<b>0</b>	<b>0</b>	<b>0</b>	<b>-1.094</b>	<b>-1.094</b>
14	= <b>Saldo aus Investitionstätigkeit</b>	<b>0</b>	<b>0</b>	<b>0</b>	<b>0</b>	<b>0</b>	<b>0</b>	<b>0</b>	<b>0</b>	<b>0</b>	<b>0</b>	<b>0</b>	<b>-1.094</b>	<b>-1.094</b>

Ifd. Nr.	Teilfinanzplan B. Planung einzelner Investitionsmaßnahmen  Einzahlungs- und Auszahlungsarten	Ergebnis 2020	Ansatz 2021	Ansatz 2022	VE 2022	VE 2022 wirksam in 2023	VE 2022 wirksam in 2024	VE 2022 wirksam in 2025	VE 2022 wirksam in 2026	Planung 2023	Planung 2024	Planung 2025	Bisher bereit- gestelltes Budget	Geplante Gesamt- kosten-/ einnahmen
		EUR	EUR	EUR	EUR	EUR	EUR	EUR	EUR	EUR	EUR	EUR	EUR	EUR
		1	2	3	4	5	6	7	8	9	10	11	12	13
<b>17000374: Detmolder Str. Gehweg StAnr. 02010078</b>														
1	Zuwend. f. Investitionsmaßnahmen	0	0	0	0	0	0	0	0	0	0	0	0	0
2	+ Einzahl. Veräußerung v. Sachanlagen	0	0	0	0	0	0	0	0	0	0	0	0	0
3	+ Einzahl. Veräußerung v. Finanzanlag	0	0	0	0	0	0	0	0	0	0	0	0	0
4	+ Einzahl. a. Beiträgen u.ä. Entgelten	0	0	0	0	0	0	0	0	0	0	0	0	0
5	+ Sonstige Investitionseinzahlungen	0	0	0	0	0	0	0	0	0	0	0	0	0
6	= <b>Einzahlungen a. Investitionstätigkeit</b>	0	0	0	0	0	0	0	0	0	0	0	0	0
7	- Ausz. Erwerb v. Grundst. u. Gebäuden	0	0	0	0	0	0	0	0	0	0	0	0	0
8	- Auszahlungen für Baumaßnahmen	0	0	0	0	0	0	0	0	0	0	0	-2.661	-2.661
9	- Ausz. Erwerb v. bewegl. Anlageverm.	0	0	0	0	0	0	0	0	0	0	0	0	0
10	- Ausz. f.d. Erwerb von Finanzanlagen	0	0	0	0	0	0	0	0	0	0	0	0	0
11	- Ausz. von aktivierbaren Zuwendungen	0	0	0	0	0	0	0	0	0	0	0	0	0
12	- Sonstige Investitionsauszahlungen	0	0	0	0	0	0	0	0	0	0	0	0	0
13	= <b>Auszahlungen a. Investitionstätigkeit</b>	0	0	0	0	0	0	0	0	0	0	0	-2.661	-2.661
14	= <b>Saldo aus Investitionstätigkeit</b>	0	0	0	0	0	0	0	0	0	0	0	-2.661	-2.661



Ifd. Nr.	Teilfinanzplan B. Planung einzelner Investitionsmaßnahmen  Einzahlungs- und Auszahlungsarten	Ergebnis 2020	Ansatz 2021	Ansatz 2022	VE 2022	VE 2022 wirksam in 2023	VE 2022 wirksam in 2024	VE 2022 wirksam in 2025	VE 2022 wirksam in 2026	Planung 2023	Planung 2024	Planung 2025	Bisher bereit- gestelltes Budget	Geplante Gesamt- kosten-/ einnahmen
		EUR	EUR	EUR	EUR	EUR	EUR	EUR	EUR	EUR	EUR	EUR	EUR	EUR
		1	2	3	4	5	6	7	8	9	10	11	12	13
<b>17000375: Detmolder Str. Nebenanl. StAnr. 02010078</b>														
1	Zuwend. f. Investitionsmaßnahmen	0	0	0	0	0	0	0	0	0	0	0	0	0
2	+ Einzahl. Veräußerung v. Sachanlagen	0	0	0	0	0	0	0	0	0	0	0	0	0
3	+ Einzahl. Veräußerung v. Finanzanlag	0	0	0	0	0	0	0	0	0	0	0	0	0
4	+ Einzahl. a. Beiträgen u.ä. Entgelten	0	0	0	0	0	0	0	0	0	0	0	0	0
5	+ Sonstige Investitionseinzahlungen	0	0	0	0	0	0	0	0	0	0	0	0	0
6	= <b>Einzahlungen a. Investitionstätigkeit</b>	0	0	0	0	0	0	0	0	0	0	0	0	0
7	- Ausz. Erwerb v. Grundst. u. Gebäuden	0	0	0	0	0	0	0	0	0	0	0	0	0
8	- Auszahlungen für Baumaßnahmen	0	0	0	0	0	0	0	0	0	0	0	-86	-86
9	- Ausz. Erwerb v. bewegl. Anlageverm.	0	0	0	0	0	0	0	0	0	0	0	0	0
10	- Ausz. f.d. Erwerb von Finanzanlagen	0	0	0	0	0	0	0	0	0	0	0	0	0
11	- Ausz. von aktivierbaren Zuwendungen	0	0	0	0	0	0	0	0	0	0	0	0	0
12	- Sonstige Investitionsauszahlungen	0	0	0	0	0	0	0	0	0	0	0	0	0
13	= <b>Auszahlungen a. Investitionstätigkeit</b>	0	0	0	0	0	0	0	0	0	0	0	-86	-86
14	= <b>Saldo aus Investitionstätigkeit</b>	0	0	0	0	0	0	0	0	0	0	0	-86	-86

Ifd. Nr.	Teilfinanzplan B. Planung einzelner Investitionsmaßnahmen  Einzahlungs- und Auszahlungsarten	Ergebnis 2020	Ansatz 2021	Ansatz 2022	VE 2022	VE 2022 wirksam in 2023	VE 2022 wirksam in 2024	VE 2022 wirksam in 2025	VE 2022 wirksam in 2026	Planung 2023	Planung 2024	Planung 2025	Bisher bereit- gestelltes Budget	Geplante Gesamt- kosten-/ einnahmen
		EUR	EUR	EUR	EUR	EUR	EUR	EUR	EUR	EUR	EUR	EUR	EUR	EUR
		1	2	3	4	5	6	7	8	9	10	11	12	13
<b>17000376: Detmolder Str. Gehweg StAnr. 02010079</b>														
1	Zuwend. f. Investitionsmaßnahmen	0	0	0	0	0	0	0	0	0	0	0	0	0
2	+ Einzahl. Veräußerung v. Sachanlagen	0	0	0	0	0	0	0	0	0	0	0	0	0
3	+ Einzahl. Veräußerung v. Finanzanlag	0	0	0	0	0	0	0	0	0	0	0	0	0
4	+ Einzahl. a. Beiträgen u.ä. Entgelten	0	0	0	0	0	0	0	0	0	0	0	0	0
5	+ Sonstige Investitionseinzahlungen	0	0	0	0	0	0	0	0	0	0	0	0	0
6	<b>= Einzahlungen a. Investitionstätigkeit</b>	<b>0</b>	<b>0</b>	<b>0</b>	<b>0</b>	<b>0</b>	<b>0</b>	<b>0</b>	<b>0</b>	<b>0</b>	<b>0</b>	<b>0</b>	<b>0</b>	<b>0</b>
7	- Ausz. Erwerb v. Grundst. u. Gebäuden	0	0	0	0	0	0	0	0	0	0	0	0	0
8	- Auszahlungen für Baumaßnahmen	0	0	0	0	0	0	0	0	0	0	0	-7.109	-7.109
9	- Ausz. Erwerb v. bewegl. Anlageverm.	0	0	0	0	0	0	0	0	0	0	0	0	0
10	- Ausz. f.d. Erwerb von Finanzanlagen	0	0	0	0	0	0	0	0	0	0	0	0	0
11	- Ausz. von aktivierbaren Zuwendungen	0	0	0	0	0	0	0	0	0	0	0	0	0
12	- Sonstige Investitionsauszahlungen	0	0	0	0	0	0	0	0	0	0	0	0	0
13	<b>= Auszahlungen a. Investitionstätigkeit</b>	<b>0</b>	<b>0</b>	<b>0</b>	<b>0</b>	<b>0</b>	<b>0</b>	<b>0</b>	<b>0</b>	<b>0</b>	<b>0</b>	<b>0</b>	<b>-7.109</b>	<b>-7.109</b>
14	<b>= Saldo aus Investitionstätigkeit</b>	<b>0</b>	<b>0</b>	<b>0</b>	<b>0</b>	<b>0</b>	<b>0</b>	<b>0</b>	<b>0</b>	<b>0</b>	<b>0</b>	<b>0</b>	<b>-7.109</b>	<b>-7.109</b>

Ifd. Nr.	Teilfinanzplan B. Planung einzelner Investitionsmaßnahmen  Einzahlungs- und Auszahlungsarten	Ergebnis 2020	Ansatz 2021	Ansatz 2022	VE 2022	VE 2022 wirksam in 2023	VE 2022 wirksam in 2024	VE 2022 wirksam in 2025	VE 2022 wirksam in 2026	Planung 2023	Planung 2024	Planung 2025	Bisher bereit- gestelltes Budget	Geplante Gesamt- kosten-/ einnahmen
		EUR	EUR	EUR	EUR	EUR	EUR	EUR	EUR	EUR	EUR	EUR	EUR	EUR
		1	2	3	4	5	6	7	8	9	10	11	12	13
<b>17000377: Detmolder Str. Nebenanl. StAnr. 02010079</b>														
1	Zuwend. f. Investitionsmaßnahmen	0	0	0	0	0	0	0	0	0	0	0	0	0
2	+ Einzahl. Veräußerung v. Sachanlagen	0	0	0	0	0	0	0	0	0	0	0	0	0
3	+ Einzahl. Veräußerung v. Finanzanlag	0	0	0	0	0	0	0	0	0	0	0	0	0
4	+ Einzahl. a. Beiträgen u.ä. Entgelten	0	0	0	0	0	0	0	0	0	0	0	0	0
5	+ Sonstige Investitionseinzahlungen	0	0	0	0	0	0	0	0	0	0	0	0	0
6	<b>= Einzahlungen a. Investitionstätigkeit</b>	<b>0</b>	<b>0</b>	<b>0</b>	<b>0</b>	<b>0</b>	<b>0</b>	<b>0</b>	<b>0</b>	<b>0</b>	<b>0</b>	<b>0</b>	<b>0</b>	<b>0</b>
7	- Ausz. Erwerb v. Grundst. u. Gebäuden	0	0	0	0	0	0	0	0	0	0	0	0	0
8	- Auszahlungen für Baumaßnahmen	0	0	0	0	0	0	0	0	0	0	0	-381	-381
9	- Ausz. Erwerb v. bewegl. Anlageverm.	0	0	0	0	0	0	0	0	0	0	0	0	0
10	- Ausz. f.d. Erwerb von Finanzanlagen	0	0	0	0	0	0	0	0	0	0	0	0	0
11	- Ausz. von aktivierbaren Zuwendungen	0	0	0	0	0	0	0	0	0	0	0	0	0
12	- Sonstige Investitionsauszahlungen	0	0	0	0	0	0	0	0	0	0	0	0	0
13	<b>= Auszahlungen a. Investitionstätigkeit</b>	<b>0</b>	<b>0</b>	<b>0</b>	<b>0</b>	<b>0</b>	<b>0</b>	<b>0</b>	<b>0</b>	<b>0</b>	<b>0</b>	<b>0</b>	<b>-381</b>	<b>-381</b>
14	<b>= Saldo aus Investitionstätigkeit</b>	<b>0</b>	<b>0</b>	<b>0</b>	<b>0</b>	<b>0</b>	<b>0</b>	<b>0</b>	<b>0</b>	<b>0</b>	<b>0</b>	<b>0</b>	<b>-381</b>	<b>-381</b>

Ifd. Nr.	Teilfinanzplan B. Planung einzelner Investitionsmaßnahmen  Einzahlungs- und Auszahlungsarten	Ergebnis 2020	Ansatz 2021	Ansatz 2022	VE 2022	VE 2022 wirksam in 2023	VE 2022 wirksam in 2024	VE 2022 wirksam in 2025	VE 2022 wirksam in 2026	Planung 2023	Planung 2024	Planung 2025	Bisher bereit- gestelltes Budget	Geplante Gesamt- kosten-/ einnahmen
		EUR	EUR	EUR	EUR	EUR	EUR	EUR	EUR	EUR	EUR	EUR	EUR	EUR
		1	2	3	4	5	6	7	8	9	10	11	12	13
<b>17000378: Detmolder Str. Gehweg StAnr. 02010080</b>														
1	Zuwend. f. Investitionsmaßnahmen	0	0	0	0	0	0	0	0	0	0	0	0	0
2	+ Einzahl. Veräußerung v. Sachanlagen	0	0	0	0	0	0	0	0	0	0	0	0	0
3	+ Einzahl. Veräußerung v. Finanzanlag	0	0	0	0	0	0	0	0	0	0	0	0	0
4	+ Einzahl. a. Beiträgen u.ä. Entgelten	0	0	0	0	0	0	0	0	0	0	0	0	0
5	+ Sonstige Investitionseinzahlungen	0	0	0	0	0	0	0	0	0	0	0	0	0
6	= <b>Einzahlungen a. Investitionstätigkeit</b>	0	0	0	0	0	0	0	0	0	0	0	0	0
7	- Ausz. Erwerb v. Grundst. u. Gebäuden	0	0	0	0	0	0	0	0	0	0	0	0	0
8	- Auszahlungen für Baumaßnahmen	0	0	0	0	0	0	0	0	0	0	0	-3.994	-3.994
9	- Ausz. Erwerb v. bewegl. Anlageverm.	0	0	0	0	0	0	0	0	0	0	0	0	0
10	- Ausz. f.d. Erwerb von Finanzanlagen	0	0	0	0	0	0	0	0	0	0	0	0	0
11	- Ausz. von aktivierbaren Zuwendungen	0	0	0	0	0	0	0	0	0	0	0	0	0
12	- Sonstige Investitionsauszahlungen	0	0	0	0	0	0	0	0	0	0	0	0	0
13	= <b>Auszahlungen a. Investitionstätigkeit</b>	0	0	0	0	0	0	0	0	0	0	0	-3.994	-3.994
14	= <b>Saldo aus Investitionstätigkeit</b>	0	0	0	0	0	0	0	0	0	0	0	-3.994	-3.994

# Haushaltsplan 2022

Ifd. Nr.	Teilfinanzplan B. Planung einzelner Investitionsmaßnahmen  Einzahlungs- und Auszahlungsarten	Ergebnis 2020	Ansatz 2021	Ansatz 2022	VE 2022	VE 2022 wirksam in 2023	VE 2022 wirksam in 2024	VE 2022 wirksam in 2025	VE 2022 wirksam in 2026	Planung 2023	Planung 2024	Planung 2025	Bisher bereit- gestelltes Budget	Geplante Gesamt- kosten-/ einnahmen
		EUR	EUR	EUR	EUR	EUR	EUR	EUR	EUR	EUR	EUR	EUR	EUR	EUR
		1	2	3	4	5	6	7	8	9	10	11	12	13
<b>17000379: Detmolder Str. Nebenanl. StAnr. 02010080</b>														
1	Zuwend. f. Investitionsmaßnahmen	0	0	0	0	0	0	0	0	0	0	0	0	0
2	+ Einzahl. Veräußerung v. Sachanlagen	0	0	0	0	0	0	0	0	0	0	0	0	0
3	+ Einzahl. Veräußerung v. Finanzanlag	0	0	0	0	0	0	0	0	0	0	0	0	0
4	+ Einzahl. a. Beiträgen u.ä. Entgelten	0	0	0	0	0	0	0	0	0	0	0	0	0
5	+ Sonstige Investitionseinzahlungen	0	0	0	0	0	0	0	0	0	0	0	0	0
6	<b>= Einzahlungen a. Investitionstätigkeit</b>	<b>0</b>	<b>0</b>	<b>0</b>	<b>0</b>	<b>0</b>	<b>0</b>	<b>0</b>	<b>0</b>	<b>0</b>	<b>0</b>	<b>0</b>	<b>0</b>	<b>0</b>
7	- Ausz. Erwerb v. Grundst. u. Gebäuden	0	0	0	0	0	0	0	0	0	0	0	0	0
8	- Auszahlungen für Baumaßnahmen	0	0	0	0	0	0	0	0	0	0	0	-754	-754
9	- Ausz. Erwerb v. bewegl. Anlageverm.	0	0	0	0	0	0	0	0	0	0	0	0	0
10	- Ausz. f.d. Erwerb von Finanzanlagen	0	0	0	0	0	0	0	0	0	0	0	0	0
11	- Ausz. von aktivierbaren Zuwendungen	0	0	0	0	0	0	0	0	0	0	0	0	0
12	- Sonstige Investitionsauszahlungen	0	0	0	0	0	0	0	0	0	0	0	0	0
13	<b>= Auszahlungen a. Investitionstätigkeit</b>	<b>0</b>	<b>0</b>	<b>0</b>	<b>0</b>	<b>0</b>	<b>0</b>	<b>0</b>	<b>0</b>	<b>0</b>	<b>0</b>	<b>0</b>	<b>-754</b>	<b>-754</b>
14	<b>= Saldo aus Investitionstätigkeit</b>	<b>0</b>	<b>0</b>	<b>0</b>	<b>0</b>	<b>0</b>	<b>0</b>	<b>0</b>	<b>0</b>	<b>0</b>	<b>0</b>	<b>0</b>	<b>-754</b>	<b>-754</b>

Haushaltsplan 2022

Ifd. Nr.	Teilfinanzplan B. Planung einzelner Investitionsmaßnahmen  Einzahlungs- und Auszahlungsarten	Ergebnis 2020	Ansatz 2021	Ansatz 2022	VE 2022	VE 2022 wirksam in 2023	VE 2022 wirksam in 2024	VE 2022 wirksam in 2025	VE 2022 wirksam in 2026	Planung 2023	Planung 2024	Planung 2025	Bisher bereit- gestelltes Budget	Geplante Gesamt- kosten- einnahmen
		EUR	EUR	EUR	EUR	EUR	EUR	EUR	EUR	EUR	EUR	EUR	EUR	EUR
		1	2	3	4	5	6	7	8	9	10	11	12	13
<b>17000380: Detmolder Str. Gehweg StANr. 02010081</b>														
1	Zuwend. f. Investitionsmaßnahmen	0	0	0	0	0	0	0	0	0	0	0	0	0
2	+ Einzahl. Veräußerung v. Sachanlagen	0	0	0	0	0	0	0	0	0	0	0	0	0
3	+ Einzahl. Veräußerung v. Finanzanlag	0	0	0	0	0	0	0	0	0	0	0	0	0
4	+ Einzahl. a. Beiträgen u.ä. Entgelten	0	0	0	0	0	0	0	0	0	0	0	0	0
5	+ Sonstige Investitionseinzahlungen	0	0	0	0	0	0	0	0	0	0	0	0	0
6	<b>= Einzahlungen a. Investitionstätigkeit</b>	<b>0</b>	<b>0</b>	<b>0</b>	<b>0</b>	<b>0</b>	<b>0</b>	<b>0</b>	<b>0</b>	<b>0</b>	<b>0</b>	<b>0</b>	<b>0</b>	<b>0</b>
7	- Ausz. Erwerb v. Grundst. u. Gebäuden	0	0	0	0	0	0	0	0	0	0	0	0	0
8	- Auszahlungen für Baumaßnahmen	0	0	0	0	0	0	0	0	0	0	0	-6.657	-6.657
9	- Ausz. Erwerb v. bewegl. Anlageverm.	0	0	0	0	0	0	0	0	0	0	0	0	0
10	- Ausz. f.d. Erwerb von Finanzanlagen	0	0	0	0	0	0	0	0	0	0	0	0	0
11	- Ausz. von aktivierbaren Zuwendungen	0	0	0	0	0	0	0	0	0	0	0	0	0
12	- Sonstige Investitionsauszahlungen	0	0	0	0	0	0	0	0	0	0	0	0	0
13	<b>= Auszahlungen a. Investitionstätigkeit</b>	<b>0</b>	<b>0</b>	<b>0</b>	<b>0</b>	<b>0</b>	<b>0</b>	<b>0</b>	<b>0</b>	<b>0</b>	<b>0</b>	<b>0</b>	<b>-6.657</b>	<b>-6.657</b>
14	<b>= Saldo aus Investitionstätigkeit</b>	<b>0</b>	<b>0</b>	<b>0</b>	<b>0</b>	<b>0</b>	<b>0</b>	<b>0</b>	<b>0</b>	<b>0</b>	<b>0</b>	<b>0</b>	<b>-6.657</b>	<b>-6.657</b>

Ifd. Nr.	Teilfinanzplan B. Planung einzelner Investitionsmaßnahmen  Einzahlungs- und Auszahlungsarten	Ergebnis 2020	Ansatz 2021	Ansatz 2022	VE 2022	VE 2022 wirksam in 2023	VE 2022 wirksam in 2024	VE 2022 wirksam in 2025	VE 2022 wirksam in 2026	Planung 2023	Planung 2024	Planung 2025	Bisher bereit- gestelltes Budget	Geplante Gesamt- kosten-/ einnahmen
		EUR	EUR	EUR	EUR	EUR	EUR	EUR	EUR	EUR	EUR	EUR	EUR	EUR
		1	2	3	4	5	6	7	8	9	10	11	12	13
<b>17000381: Detmolder Str. Nebenanl. StAnr. 02010081</b>														
1	Zuwend. f. Investitionsmaßnahmen	0	0	0	0	0	0	0	0	0	0	0	0	0
2	+ Einzahl. Veräußerung v. Sachanlagen	0	0	0	0	0	0	0	0	0	0	0	0	0
3	+ Einzahl. Veräußerung v. Finanzanlag	0	0	0	0	0	0	0	0	0	0	0	0	0
4	+ Einzahl. a. Beiträgen u.ä. Entgelten	0	0	0	0	0	0	0	0	0	0	0	0	0
5	+ Sonstige Investitionseinzahlungen	0	0	0	0	0	0	0	0	0	0	0	0	0
6	<b>= Einzahlungen a. Investitionstätigkeit</b>	<b>0</b>	<b>0</b>	<b>0</b>	<b>0</b>	<b>0</b>	<b>0</b>	<b>0</b>	<b>0</b>	<b>0</b>	<b>0</b>	<b>0</b>	<b>0</b>	<b>0</b>
7	- Ausz. Erwerb v. Grundst. u. Gebäuden	0	0	0	0	0	0	0	0	0	0	0	0	0
8	- Auszahlungen für Baumaßnahmen	0	0	0	0	0	0	0	0	0	0	0	-767	-767
9	- Ausz. Erwerb v. bewegl. Anlageverm.	0	0	0	0	0	0	0	0	0	0	0	0	0
10	- Ausz. f.d. Erwerb von Finanzanlagen	0	0	0	0	0	0	0	0	0	0	0	0	0
11	- Ausz. von aktivierbaren Zuwendungen	0	0	0	0	0	0	0	0	0	0	0	0	0
12	- Sonstige Investitionsauszahlungen	0	0	0	0	0	0	0	0	0	0	0	0	0
13	<b>= Auszahlungen a. Investitionstätigkeit</b>	<b>0</b>	<b>0</b>	<b>0</b>	<b>0</b>	<b>0</b>	<b>0</b>	<b>0</b>	<b>0</b>	<b>0</b>	<b>0</b>	<b>0</b>	<b>-767</b>	<b>-767</b>
14	<b>= Saldo aus Investitionstätigkeit</b>	<b>0</b>	<b>0</b>	<b>0</b>	<b>0</b>	<b>0</b>	<b>0</b>	<b>0</b>	<b>0</b>	<b>0</b>	<b>0</b>	<b>0</b>	<b>-767</b>	<b>-767</b>

Ifd. Nr.	Teilfinanzplan B. Planung einzelner Investitionsmaßnahmen  Einzahlungs- und Auszahlungsarten	Ergebnis 2020	Ansatz 2021	Ansatz 2022	VE 2022	VE 2022 wirksam in 2023	VE 2022 wirksam in 2024	VE 2022 wirksam in 2025	VE 2022 wirksam in 2026	Planung 2023	Planung 2024	Planung 2025	Bisher bereit- gestelltes Budget	Geplante Gesamt- kosten-/ einnahmen
		EUR	EUR	EUR	EUR	EUR	EUR	EUR	EUR	EUR	EUR	EUR	EUR	EUR
		1	2	3	4	5	6	7	8	9	10	11	12	13
<b>17000382: Detmolder Str. Gehweg StAnr. 02010082</b>														
1	Zuwend. f. Investitionsmaßnahmen	0	0	0	0	0	0	0	0	0	0	0	0	0
2	+ Einzahl. Veräußerung v. Sachanlagen	0	0	0	0	0	0	0	0	0	0	0	0	0
3	+ Einzahl. Veräußerung v. Finanzanlag	0	0	0	0	0	0	0	0	0	0	0	0	0
4	+ Einzahl. a. Beiträgen u.ä. Entgelten	0	0	0	0	0	0	0	0	0	0	0	0	0
5	+ Sonstige Investitionseinzahlungen	0	0	0	0	0	0	0	0	0	0	0	0	0
6	<b>= Einzahlungen a. Investitionstätigkeit</b>	<b>0</b>	<b>0</b>	<b>0</b>	<b>0</b>	<b>0</b>	<b>0</b>	<b>0</b>	<b>0</b>	<b>0</b>	<b>0</b>	<b>0</b>	<b>0</b>	<b>0</b>
7	- Ausz. Erwerb v. Grundst. u. Gebäuden	0	0	0	0	0	0	0	0	0	0	0	0	0
8	- Auszahlungen für Baumaßnahmen	0	0	0	0	0	0	0	0	0	0	0	-15.855	-15.855
9	- Ausz. Erwerb v. bewegl. Anlageverm.	0	0	0	0	0	0	0	0	0	0	0	0	0
10	- Ausz. f.d. Erwerb von Finanzanlagen	0	0	0	0	0	0	0	0	0	0	0	0	0
11	- Ausz. von aktivierbaren Zuwendungen	0	0	0	0	0	0	0	0	0	0	0	0	0
12	- Sonstige Investitionsauszahlungen	0	0	0	0	0	0	0	0	0	0	0	0	0
13	<b>= Auszahlungen a. Investitionstätigkeit</b>	<b>0</b>	<b>0</b>	<b>0</b>	<b>0</b>	<b>0</b>	<b>0</b>	<b>0</b>	<b>0</b>	<b>0</b>	<b>0</b>	<b>0</b>	<b>-15.855</b>	<b>-15.855</b>
14	<b>= Saldo aus Investitionstätigkeit</b>	<b>0</b>	<b>0</b>	<b>0</b>	<b>0</b>	<b>0</b>	<b>0</b>	<b>0</b>	<b>0</b>	<b>0</b>	<b>0</b>	<b>0</b>	<b>-15.855</b>	<b>-15.855</b>



Ifd. Nr.	Teilfinanzplan B. Planung einzelner Investitionsmaßnahmen  Einzahlungs- und Auszahlungsarten	Ergebnis 2020	Ansatz 2021	Ansatz 2022	VE 2022	VE 2022 wirksam in 2023	VE 2022 wirksam in 2024	VE 2022 wirksam in 2025	VE 2022 wirksam in 2026	Planung 2023	Planung 2024	Planung 2025	Bisher bereit- gestelltes Budget	Geplante Gesamt- kosten-/ einnahmen
		EUR	EUR	EUR	EUR	EUR	EUR	EUR	EUR	EUR	EUR	EUR	EUR	EUR
		1	2	3	4	5	6	7	8	9	10	11	12	13
<b>17000383: Detmolder Str. Nebenanl. StAnr. 02010082</b>														
1	Zuwend. f. Investitionsmaßnahmen	0	0	0	0	0	0	0	0	0	0	0	0	0
2	+ Einzahl. Veräußerung v. Sachanlagen	0	0	0	0	0	0	0	0	0	0	0	0	0
3	+ Einzahl. Veräußerung v. Finanzanlag	0	0	0	0	0	0	0	0	0	0	0	0	0
4	+ Einzahl. a. Beiträgen u.ä. Entgelten	0	0	0	0	0	0	0	0	0	0	0	0	0
5	+ Sonstige Investitionseinzahlungen	0	0	0	0	0	0	0	0	0	0	0	0	0
6	= <b>Einzahlungen a. Investitionstätigkeit</b>	<b>0</b>	<b>0</b>	<b>0</b>	<b>0</b>	<b>0</b>	<b>0</b>	<b>0</b>	<b>0</b>	<b>0</b>	<b>0</b>	<b>0</b>	<b>0</b>	<b>0</b>
7	- Ausz. Erwerb v. Grundst. u. Gebäuden	0	0	0	0	0	0	0	0	0	0	0	0	0
8	- Auszahlungen für Baumaßnahmen	0	0	0	0	0	0	0	0	0	0	0	-370	-370
9	- Ausz. Erwerb v. bewegl. Anlageverm.	0	0	0	0	0	0	0	0	0	0	0	0	0
10	- Ausz. f.d. Erwerb von Finanzanlagen	0	0	0	0	0	0	0	0	0	0	0	0	0
11	- Ausz. von aktivierbaren Zuwendungen	0	0	0	0	0	0	0	0	0	0	0	0	0
12	- Sonstige Investitionsauszahlungen	0	0	0	0	0	0	0	0	0	0	0	0	0
13	= <b>Auszahlungen a. Investitionstätigkeit</b>	<b>0</b>	<b>0</b>	<b>0</b>	<b>0</b>	<b>0</b>	<b>0</b>	<b>0</b>	<b>0</b>	<b>0</b>	<b>0</b>	<b>0</b>	<b>-370</b>	<b>-370</b>
14	= <b>Saldo aus Investitionstätigkeit</b>	<b>0</b>	<b>0</b>	<b>0</b>	<b>0</b>	<b>0</b>	<b>0</b>	<b>0</b>	<b>0</b>	<b>0</b>	<b>0</b>	<b>0</b>	<b>-370</b>	<b>-370</b>

Haushaltsplan 2022

Ifd. Nr.	Teilfinanzplan B. Planung einzelner Investitionsmaßnahmen  Einzahlungs- und Auszahlungsarten	Ergebnis 2020	Ansatz 2021	Ansatz 2022	VE 2022	VE 2022 wirksam in 2023	VE 2022 wirksam in 2024	VE 2022 wirksam in 2025	VE 2022 wirksam in 2026	Planung 2023	Planung 2024	Planung 2025	Bisher bereit- gestelltes Budget	Geplante Gesamt- kosten-/ einnahmen
		EUR	EUR	EUR	EUR	EUR	EUR	EUR	EUR	EUR	EUR	EUR	EUR	EUR
		1	2	3	4	5	6	7	8	9	10	11	12	13
<b>17000384: Detmolder Str. Gehweg StANr. 02010083</b>														
1	Zuwend. f. Investitionsmaßnahmen	0	0	0	0	0	0	0	0	0	0	0	0	0
2	+ Einzahl. Veräußerung v. Sachanlagen	0	0	0	0	0	0	0	0	0	0	0	0	0
3	+ Einzahl. Veräußerung v. Finanzanlag	0	0	0	0	0	0	0	0	0	0	0	0	0
4	+ Einzahl. a. Beiträgen u.ä. Entgelten	0	0	0	0	0	0	0	0	0	0	0	0	0
5	+ Sonstige Investitionseinzahlungen	0	0	0	0	0	0	0	0	0	0	0	0	0
<b>6</b>	<b>= Einzahlungen a. Investitionstätigkeit</b>	<b>0</b>	<b>0</b>	<b>0</b>	<b>0</b>	<b>0</b>	<b>0</b>	<b>0</b>	<b>0</b>	<b>0</b>	<b>0</b>	<b>0</b>	<b>0</b>	<b>0</b>
7	- Ausz. Erwerb v. Grundst. u. Gebäuden	0	0	0	0	0	0	0	0	0	0	0	0	0
8	- Auszahlungen für Baumaßnahmen	0	0	0	0	0	0	0	0	0	0	0	-3.995	-3.995
9	- Ausz. Erwerb v. bewegl. Anlageverm.	0	0	0	0	0	0	0	0	0	0	0	0	0
10	- Ausz. f.d. Erwerb von Finanzanlagen	0	0	0	0	0	0	0	0	0	0	0	0	0
11	- Ausz. von aktivierbaren Zuwendungen	0	0	0	0	0	0	0	0	0	0	0	0	0
12	- Sonstige Investitionsauszahlungen	0	0	0	0	0	0	0	0	0	0	0	0	0
<b>13</b>	<b>= Auszahlungen a. Investitionstätigkeit</b>	<b>0</b>	<b>0</b>	<b>0</b>	<b>0</b>	<b>0</b>	<b>0</b>	<b>0</b>	<b>0</b>	<b>0</b>	<b>0</b>	<b>0</b>	<b>-3.995</b>	<b>-3.995</b>
<b>14</b>	<b>= Saldo aus Investitionstätigkeit</b>	<b>0</b>	<b>0</b>	<b>0</b>	<b>0</b>	<b>0</b>	<b>0</b>	<b>0</b>	<b>0</b>	<b>0</b>	<b>0</b>	<b>0</b>	<b>-3.995</b>	<b>-3.995</b>

Ifd. Nr.	Teilfinanzplan B. Planung einzelner Investitionsmaßnahmen  Einzahlungs- und Auszahlungsarten	Ergebnis 2020	Ansatz 2021	Ansatz 2022	VE 2022	VE 2022 wirksam in 2023	VE 2022 wirksam in 2024	VE 2022 wirksam in 2025	VE 2022 wirksam in 2026	Planung 2023	Planung 2024	Planung 2025	Bisher bereit- gestelltes Budget	Geplante Gesamt- kosten-/ einnahmen
		EUR	EUR	EUR	EUR	EUR	EUR	EUR	EUR	EUR	EUR	EUR	EUR	EUR
		1	2	3	4	5	6	7	8	9	10	11	12	13
<b>17000385: Detmolder Str. Nebenanl. StAnr. 02010083</b>														
1	Zuwend. f. Investitionsmaßnahmen	0	0	0	0	0	0	0	0	0	0	0	0	0
2	+ Einzahl. Veräußerung v. Sachanlagen	0	0	0	0	0	0	0	0	0	0	0	0	0
3	+ Einzahl. Veräußerung v. Finanzanlag	0	0	0	0	0	0	0	0	0	0	0	0	0
4	+ Einzahl. a. Beiträgen u.ä. Entgelten	0	0	0	0	0	0	0	0	0	0	0	0	0
5	+ Sonstige Investitionseinzahlungen	0	0	0	0	0	0	0	0	0	0	0	0	0
6	<b>= Einzahlungen a. Investitionstätigkeit</b>	<b>0</b>	<b>0</b>	<b>0</b>	<b>0</b>	<b>0</b>	<b>0</b>	<b>0</b>	<b>0</b>	<b>0</b>	<b>0</b>	<b>0</b>	<b>0</b>	<b>0</b>
7	- Ausz. Erwerb v. Grundst. u. Gebäuden	0	0	0	0	0	0	0	0	0	0	0	0	0
8	- Auszahlungen für Baumaßnahmen	0	0	0	0	0	0	0	0	0	0	0	-151	-151
9	- Ausz. Erwerb v. bewegl. Anlageverm.	0	0	0	0	0	0	0	0	0	0	0	0	0
10	- Ausz. f.d. Erwerb von Finanzanlagen	0	0	0	0	0	0	0	0	0	0	0	0	0
11	- Ausz. von aktivierbaren Zuwendungen	0	0	0	0	0	0	0	0	0	0	0	0	0
12	- Sonstige Investitionsauszahlungen	0	0	0	0	0	0	0	0	0	0	0	0	0
13	<b>= Auszahlungen a. Investitionstätigkeit</b>	<b>0</b>	<b>0</b>	<b>0</b>	<b>0</b>	<b>0</b>	<b>0</b>	<b>0</b>	<b>0</b>	<b>0</b>	<b>0</b>	<b>0</b>	<b>-151</b>	<b>-151</b>
14	<b>= Saldo aus Investitionstätigkeit</b>	<b>0</b>	<b>0</b>	<b>0</b>	<b>0</b>	<b>0</b>	<b>0</b>	<b>0</b>	<b>0</b>	<b>0</b>	<b>0</b>	<b>0</b>	<b>-151</b>	<b>-151</b>

## Haushaltsplan 2022

Ifd. Nr.	Teilfinanzplan B. Planung einzelner Investitionsmaßnahmen  Einzahlungs- und Auszahlungsarten	Ergebnis 2020	Ansatz 2021	Ansatz 2022	VE 2022	VE 2022 wirksam in 2023	VE 2022 wirksam in 2024	VE 2022 wirksam in 2025	VE 2022 wirksam in 2026	Planung 2023	Planung 2024	Planung 2025	Bisher bereit- gestelltes Budget	Geplante Gesamt- kosten- einnahmen
		EUR	EUR	EUR	EUR	EUR	EUR	EUR	EUR	EUR	EUR	EUR	EUR	EUR
		1	2	3	4	5	6	7	8	9	10	11	12	13
<b>17000386: Detmolder Str. Gehweg StAnr. 02010084</b>														
1	Zuwend. f. Investitionsmaßnahmen	0	0	0	0	0	0	0	0	0	0	0	0	0
2	+ Einzahl. Veräußerung v. Sachanlagen	0	0	0	0	0	0	0	0	0	0	0	0	0
3	+ Einzahl. Veräußerung v. Finanzanlag	0	0	0	0	0	0	0	0	0	0	0	0	0
4	+ Einzahl. a. Beiträgen u.ä. Entgelten	0	0	0	0	0	0	0	0	0	0	0	0	0
5	+ Sonstige Investitionseinzahlungen	0	0	0	0	0	0	0	0	0	0	0	0	0
6	<b>= Einzahlungen a. Investitionstätigkeit</b>	<b>0</b>	<b>0</b>	<b>0</b>	<b>0</b>	<b>0</b>	<b>0</b>	<b>0</b>	<b>0</b>	<b>0</b>	<b>0</b>	<b>0</b>	<b>0</b>	<b>0</b>
7	- Ausz. Erwerb v. Grundst. u. Gebäuden	0	0	0	0	0	0	0	0	0	0	0	0	0
8	- Auszahlungen für Baumaßnahmen	0	0	0	0	0	0	0	0	0	0	0	-4.161	-4.161
9	- Ausz. Erwerb v. bewegl. Anlageverm.	0	0	0	0	0	0	0	0	0	0	0	0	0
10	- Ausz. f.d. Erwerb von Finanzanlagen	0	0	0	0	0	0	0	0	0	0	0	0	0
11	- Ausz. von aktivierbaren Zuwendungen	0	0	0	0	0	0	0	0	0	0	0	0	0
12	- Sonstige Investitionsauszahlungen	0	0	0	0	0	0	0	0	0	0	0	0	0
13	<b>= Auszahlungen a. Investitionstätigkeit</b>	<b>0</b>	<b>0</b>	<b>0</b>	<b>0</b>	<b>0</b>	<b>0</b>	<b>0</b>	<b>0</b>	<b>0</b>	<b>0</b>	<b>0</b>	<b>-4.161</b>	<b>-4.161</b>
14	<b>= Saldo aus Investitionstätigkeit</b>	<b>0</b>	<b>0</b>	<b>0</b>	<b>0</b>	<b>0</b>	<b>0</b>	<b>0</b>	<b>0</b>	<b>0</b>	<b>0</b>	<b>0</b>	<b>-4.161</b>	<b>-4.161</b>

Ifd. Nr.	Teilfinanzplan B. Planung einzelner Investitionsmaßnahmen  Einzahlungs- und Auszahlungsarten	Ergebnis 2020	Ansatz 2021	Ansatz 2022	VE 2022	VE 2022 wirksam in 2023	VE 2022 wirksam in 2024	VE 2022 wirksam in 2025	VE 2022 wirksam in 2026	Planung 2023	Planung 2024	Planung 2025	Bisher bereit- gestelltes Budget	Geplante Gesamt- kosten-/ einnahmen
		EUR	EUR	EUR	EUR	EUR	EUR	EUR	EUR	EUR	EUR	EUR	EUR	EUR
		1	2	3	4	5	6	7	8	9	10	11	12	13
<b>17000387: Detmolder Str. Nebenanal. StAnr. 02010084</b>														
1	Zuwend. f. Investitionsmaßnahmen	0	0	0	0	0	0	0	0	0	0	0	0	0
2	+ Einzahl. Veräußerung v. Sachanlagen	0	0	0	0	0	0	0	0	0	0	0	0	0
3	+ Einzahl. Veräußerung v. Finanzanlag	0	0	0	0	0	0	0	0	0	0	0	0	0
4	+ Einzahl. a. Beiträgen u.ä. Entgelten	0	0	0	0	0	0	0	0	0	0	0	0	0
5	+ Sonstige Investitionseinzahlungen	0	0	0	0	0	0	0	0	0	0	0	0	0
6	<b>= Einzahlungen a. Investitionstätigkeit</b>	<b>0</b>	<b>0</b>	<b>0</b>	<b>0</b>	<b>0</b>	<b>0</b>	<b>0</b>	<b>0</b>	<b>0</b>	<b>0</b>	<b>0</b>	<b>0</b>	<b>0</b>
7	- Ausz. Erwerb v. Grundst. u. Gebäuden	0	0	0	0	0	0	0	0	0	0	0	0	0
8	- Auszahlungen für Baumaßnahmen	0	0	0	0	0	0	0	0	0	0	0	-514	-514
9	- Ausz. Erwerb v. bewegl. Anlageverm.	0	0	0	0	0	0	0	0	0	0	0	0	0
10	- Ausz. f.d. Erwerb von Finanzanlagen	0	0	0	0	0	0	0	0	0	0	0	0	0
11	- Ausz. von aktivierbaren Zuwendungen	0	0	0	0	0	0	0	0	0	0	0	0	0
12	- Sonstige Investitionsauszahlungen	0	0	0	0	0	0	0	0	0	0	0	0	0
13	<b>= Auszahlungen a. Investitionstätigkeit</b>	<b>0</b>	<b>0</b>	<b>0</b>	<b>0</b>	<b>0</b>	<b>0</b>	<b>0</b>	<b>0</b>	<b>0</b>	<b>0</b>	<b>0</b>	<b>-514</b>	<b>-514</b>
14	<b>= Saldo aus Investitionstätigkeit</b>	<b>0</b>	<b>0</b>	<b>0</b>	<b>0</b>	<b>0</b>	<b>0</b>	<b>0</b>	<b>0</b>	<b>0</b>	<b>0</b>	<b>0</b>	<b>-514</b>	<b>-514</b>

Ifd. Nr.	Teilfinanzplan B. Planung einzelner Investitionsmaßnahmen  Einzahlungs- und Auszahlungsarten	Ergebnis 2020	Ansatz 2021	Ansatz 2022	VE 2022	VE 2022 wirksam in 2023	VE 2022 wirksam in 2024	VE 2022 wirksam in 2025	VE 2022 wirksam in 2026	Planung 2023	Planung 2024	Planung 2025	Bisher bereit- gestelltes Budget	Geplante Gesamt- kosten-/ einnahmen
		EUR	EUR	EUR	EUR	EUR	EUR	EUR	EUR	EUR	EUR	EUR	EUR	EUR
		1	2	3	4	5	6	7	8	9	10	11	12	13
<b>17000388: Detmolder Str. Gehweg StAnr. 02010085</b>														
1	Zuwend. f. Investitionsmaßnahmen	0	0	0	0	0	0	0	0	0	0	0	0	0
2	+ Einzahl. Veräußerung v. Sachanlagen	0	0	0	0	0	0	0	0	0	0	0	0	0
3	+ Einzahl. Veräußerung v. Finanzanlag	0	0	0	0	0	0	0	0	0	0	0	0	0
4	+ Einzahl. a. Beiträgen u.ä. Entgelten	0	0	0	0	0	0	0	0	0	0	0	0	0
5	+ Sonstige Investitionseinzahlungen	0	0	0	0	0	0	0	0	0	0	0	0	0
6	<b>= Einzahlungen a. Investitionstätigkeit</b>	<b>0</b>	<b>0</b>	<b>0</b>	<b>0</b>	<b>0</b>	<b>0</b>	<b>0</b>	<b>0</b>	<b>0</b>	<b>0</b>	<b>0</b>	<b>0</b>	<b>0</b>
7	- Ausz. Erwerb v. Grundst. u. Gebäuden	0	0	0	0	0	0	0	0	0	0	0	0	0
8	- Auszahlungen für Baumaßnahmen	0	0	0	0	0	0	0	0	0	0	0	-8.141	-8.141
9	- Ausz. Erwerb v. bewegl. Anlageverm.	0	0	0	0	0	0	0	0	0	0	0	0	0
10	- Ausz. f.d. Erwerb von Finanzanlagen	0	0	0	0	0	0	0	0	0	0	0	0	0
11	- Ausz. von aktivierbaren Zuwendungen	0	0	0	0	0	0	0	0	0	0	0	0	0
12	- Sonstige Investitionsauszahlungen	0	0	0	0	0	0	0	0	0	0	0	0	0
13	<b>= Auszahlungen a. Investitionstätigkeit</b>	<b>0</b>	<b>0</b>	<b>0</b>	<b>0</b>	<b>0</b>	<b>0</b>	<b>0</b>	<b>0</b>	<b>0</b>	<b>0</b>	<b>0</b>	<b>-8.141</b>	<b>-8.141</b>
14	<b>= Saldo aus Investitionstätigkeit</b>	<b>0</b>	<b>0</b>	<b>0</b>	<b>0</b>	<b>0</b>	<b>0</b>	<b>0</b>	<b>0</b>	<b>0</b>	<b>0</b>	<b>0</b>	<b>-8.141</b>	<b>-8.141</b>

Ifd. Nr.	Teilfinanzplan B. Planung einzelner Investitionsmaßnahmen  Einzahlungs- und Auszahlungsarten	Ergebnis 2020	Ansatz 2021	Ansatz 2022	VE 2022	VE 2022 wirksam in 2023	VE 2022 wirksam in 2024	VE 2022 wirksam in 2025	VE 2022 wirksam in 2026	Planung 2023	Planung 2024	Planung 2025	Bisher bereit- gestelltes Budget	Geplante Gesamt- kosten-/ einnahmen
		EUR	EUR	EUR	EUR	EUR	EUR	EUR	EUR	EUR	EUR	EUR	EUR	EUR
		1	2	3	4	5	6	7	8	9	10	11	12	13
<b>17000389: Detmolder Str. Nebenanal. StAnr. 02010085</b>														
1	Zuwend. f. Investitionsmaßnahmen	0	0	0	0	0	0	0	0	0	0	0	0	0
2	+ Einzahl. Veräußerung v. Sachanlagen	0	0	0	0	0	0	0	0	0	0	0	0	0
3	+ Einzahl. Veräußerung v. Finanzanlag	0	0	0	0	0	0	0	0	0	0	0	0	0
4	+ Einzahl. a. Beiträgen u.ä. Entgelten	0	0	0	0	0	0	0	0	0	0	0	0	0
5	+ Sonstige Investitionseinzahlungen	0	0	0	0	0	0	0	0	0	0	0	0	0
6	= <b>Einzahlungen a. Investitionstätigkeit</b>	0	0	0	0	0	0	0	0	0	0	0	0	0
7	- Ausz. Erwerb v. Grundst. u. Gebäuden	0	0	0	0	0	0	0	0	0	0	0	0	0
8	- Auszahlungen für Baumaßnahmen	0	0	0	0	0	0	0	0	0	0	0	-723	-723
9	- Ausz. Erwerb v. bewegl. Anlageverm.	0	0	0	0	0	0	0	0	0	0	0	0	0
10	- Ausz. f.d. Erwerb von Finanzanlagen	0	0	0	0	0	0	0	0	0	0	0	0	0
11	- Ausz. von aktivierbaren Zuwendungen	0	0	0	0	0	0	0	0	0	0	0	0	0
12	- Sonstige Investitionsauszahlungen	0	0	0	0	0	0	0	0	0	0	0	0	0
13	= <b>Auszahlungen a. Investitionstätigkeit</b>	0	0	0	0	0	0	0	0	0	0	0	-723	-723
14	= <b>Saldo aus Investitionstätigkeit</b>	0	0	0	0	0	0	0	0	0	0	0	-723	-723

## Haushaltsplan 2022

Ifd. Nr.	Teilfinanzplan B. Planung einzelner Investitionsmaßnahmen  Einzahlungs- und Auszahlungsarten	Ergebnis 2020	Ansatz 2021	Ansatz 2022	VE 2022	VE 2022 wirksam in 2023	VE 2022 wirksam in 2024	VE 2022 wirksam in 2025	VE 2022 wirksam in 2026	Planung 2023	Planung 2024	Planung 2025	Bisher bereit- gestelltes Budget	Geplante Gesamt- kosten-/ einnahmen
		EUR	EUR	EUR	EUR	EUR	EUR	EUR	EUR	EUR	EUR	EUR	EUR	EUR
		1	2	3	4	5	6	7	8	9	10	11	12	13
<b>17000390: Detmolder Str. Gehweg StAnr. 02010086</b>														
1	Zuwend. f. Investitionsmaßnahmen	0	0	0	0	0	0	0	0	0	0	0	0	0
2	+ Einzahl. Veräußerung v. Sachanlagen	0	0	0	0	0	0	0	0	0	0	0	0	0
3	+ Einzahl. Veräußerung v. Finanzanlag	0	0	0	0	0	0	0	0	0	0	0	0	0
4	+ Einzahl. a. Beiträgen u.ä. Entgelten	0	0	0	0	0	0	0	0	0	0	0	0	0
5	+ Sonstige Investitionseinzahlungen	0	0	0	0	0	0	0	0	0	0	0	0	0
6	<b>= Einzahlungen a. Investitionstätigkeit</b>	<b>0</b>	<b>0</b>	<b>0</b>	<b>0</b>	<b>0</b>	<b>0</b>	<b>0</b>	<b>0</b>	<b>0</b>	<b>0</b>	<b>0</b>	<b>0</b>	<b>0</b>
7	- Ausz. Erwerb v. Grundst. u. Gebäuden	0	0	0	0	0	0	0	0	0	0	0	0	0
8	- Auszahlungen für Baumaßnahmen	0	0	0	0	0	0	0	0	0	0	0	-7.323	-7.323
9	- Ausz. Erwerb v. bewegl. Anlageverm.	0	0	0	0	0	0	0	0	0	0	0	0	0
10	- Ausz. f.d. Erwerb von Finanzanlagen	0	0	0	0	0	0	0	0	0	0	0	0	0
11	- Ausz. von aktivierbaren Zuwendungen	0	0	0	0	0	0	0	0	0	0	0	0	0
12	- Sonstige Investitionsauszahlungen	0	0	0	0	0	0	0	0	0	0	0	0	0
13	<b>= Auszahlungen a. Investitionstätigkeit</b>	<b>0</b>	<b>0</b>	<b>0</b>	<b>0</b>	<b>0</b>	<b>0</b>	<b>0</b>	<b>0</b>	<b>0</b>	<b>0</b>	<b>0</b>	<b>-7.323</b>	<b>-7.323</b>
14	<b>= Saldo aus Investitionstätigkeit</b>	<b>0</b>	<b>0</b>	<b>0</b>	<b>0</b>	<b>0</b>	<b>0</b>	<b>0</b>	<b>0</b>	<b>0</b>	<b>0</b>	<b>0</b>	<b>-7.323</b>	<b>-7.323</b>



Ifd. Nr.	Teilfinanzplan B. Planung einzelner Investitionsmaßnahmen  Einzahlungs- und Auszahlungsarten	Ergebnis 2020	Ansatz 2021	Ansatz 2022	VE 2022	VE 2022 wirksam in 2023	VE 2022 wirksam in 2024	VE 2022 wirksam in 2025	VE 2022 wirksam in 2026	Planung 2023	Planung 2024	Planung 2025	Bisher bereit- gestelltes Budget	Geplante Gesamt- kosten-/ einnahmen
		EUR	EUR	EUR	EUR	EUR	EUR	EUR	EUR	EUR	EUR	EUR	EUR	EUR
		1	2	3	4	5	6	7	8	9	10	11	12	13
<b>17000391: Detmolder Str. Nebenanl. StAnr. 02010086</b>														
1	Zuwend. f. Investitionsmaßnahmen	0	0	0	0	0	0	0	0	0	0	0	0	0
2	+ Einzahl. Veräußerung v. Sachanlagen	0	0	0	0	0	0	0	0	0	0	0	0	0
3	+ Einzahl. Veräußerung v. Finanzanlag	0	0	0	0	0	0	0	0	0	0	0	0	0
4	+ Einzahl. a. Beiträgen u.ä. Entgelten	0	0	0	0	0	0	0	0	0	0	0	0	0
5	+ Sonstige Investitionseinzahlungen	0	0	0	0	0	0	0	0	0	0	0	0	0
6	<b>= Einzahlungen a. Investitionstätigkeit</b>	<b>0</b>	<b>0</b>	<b>0</b>	<b>0</b>	<b>0</b>	<b>0</b>	<b>0</b>	<b>0</b>	<b>0</b>	<b>0</b>	<b>0</b>	<b>0</b>	<b>0</b>
7	- Ausz. Erwerb v. Grundst. u. Gebäuden	0	0	0	0	0	0	0	0	0	0	0	0	0
8	- Auszahlungen für Baumaßnahmen	0	0	0	0	0	0	0	0	0	0	0	-1.277	-1.277
9	- Ausz. Erwerb v. bewegl. Anlageverm.	0	0	0	0	0	0	0	0	0	0	0	0	0
10	- Ausz. f.d. Erwerb von Finanzanlagen	0	0	0	0	0	0	0	0	0	0	0	0	0
11	- Ausz. von aktivierbaren Zuwendungen	0	0	0	0	0	0	0	0	0	0	0	0	0
12	- Sonstige Investitionsauszahlungen	0	0	0	0	0	0	0	0	0	0	0	0	0
13	<b>= Auszahlungen a. Investitionstätigkeit</b>	<b>0</b>	<b>0</b>	<b>0</b>	<b>0</b>	<b>0</b>	<b>0</b>	<b>0</b>	<b>0</b>	<b>0</b>	<b>0</b>	<b>0</b>	<b>-1.277</b>	<b>-1.277</b>
14	<b>= Saldo aus Investitionstätigkeit</b>	<b>0</b>	<b>0</b>	<b>0</b>	<b>0</b>	<b>0</b>	<b>0</b>	<b>0</b>	<b>0</b>	<b>0</b>	<b>0</b>	<b>0</b>	<b>-1.277</b>	<b>-1.277</b>

Ifd. Nr.	Teilfinanzplan B. Planung einzelner Investitionsmaßnahmen  Einzahlungs- und Auszahlungsarten	Ergebnis 2020	Ansatz 2021	Ansatz 2022	VE 2022	VE 2022 wirksam in 2023	VE 2022 wirksam in 2024	VE 2022 wirksam in 2025	VE 2022 wirksam in 2026	Planung 2023	Planung 2024	Planung 2025	Bisher bereit- gestelltes Budget	Geplante Gesamt- kosten-/ einnahmen
		EUR	EUR	EUR	EUR	EUR	EUR	EUR	EUR	EUR	EUR	EUR	EUR	EUR
		1	2	3	4	5	6	7	8	9	10	11	12	13
<b>17000873: Milser Feld Fahrbahn StAnr. 07882001</b>														
1	Zuwend. f. Investitionsmaßnahmen	0	0	0	0	0	0	0	0	0	0	0	0	0
2	+ Einzahl. Veräußerung v. Sachanlagen	0	0	0	0	0	0	0	0	0	0	0	0	0
3	+ Einzahl. Veräußerung v. Finanzanlag	0	0	0	0	0	0	0	0	0	0	0	0	0
4	+ Einzahl. a. Beiträgen u.ä. Entgelten	0	0	0	0	0	0	0	0	0	0	0	100.099	100.099
5	+ Sonstige Investitionseinzahlungen	0	0	0	0	0	0	0	0	0	0	0	0	0
6	= <b>Einzahlungen a. Investitionstätigkeit</b>	0	0	0	0	0	0	0	0	0	0	0	100.099	100.099
7	- Ausz. Erwerb v. Grundst. u. Gebäuden	0	0	0	0	0	0	0	0	0	0	0	0	0
8	- Auszahlungen für Baumaßnahmen	0	0	0	0	0	0	0	0	0	0	0	0	0
9	- Ausz. Erwerb v. bewegl. Anlageverm.	0	0	0	0	0	0	0	0	0	0	0	0	0
10	- Ausz. f.d. Erwerb von Finanzanlagen	0	0	0	0	0	0	0	0	0	0	0	0	0
11	- Ausz. von aktivierbaren Zuwendungen	0	0	0	0	0	0	0	0	0	0	0	0	0
12	- Sonstige Investitionsauszahlungen	0	0	0	0	0	0	0	0	0	0	0	0	0
13	= <b>Auszahlungen a. Investitionstätigkeit</b>	0	0	0	0	0	0	0	0	0	0	0	0	0
14	= <b>Saldo aus Investitionstätigkeit</b>	0	0	0	0	0	0	0	0	0	0	0	100.099	100.099

Ifd. Nr.	Teilfinanzplan B. Planung einzelner Investitionsmaßnahmen  Einzahlungs- und Auszahlungsarten	Ergebnis 2020	Ansatz 2021	Ansatz 2022	VE 2022	VE 2022 wirksam in 2023	VE 2022 wirksam in 2024	VE 2022 wirksam in 2025	VE 2022 wirksam in 2026	Planung 2023	Planung 2024	Planung 2025	Bisher bereit- gestelltes Budget	Geplante Gesamt- kosten-/ einnahmen
		EUR	EUR	EUR	EUR	EUR	EUR	EUR	EUR	EUR	EUR	EUR	EUR	EUR
		1	2	3	4	5	6	7	8	9	10	11	12	13
<b>17000933: Gewerbegebiet A 2</b>														
1	Zuwend. f. Investitionsmaßnahmen	0	0	0	0	0	0	0	0	0	0	0	0	0
2	+ Einzahl. Veräußerung v. Sachanlagen	0	0	0	0	0	0	0	0	0	0	0	0	0
3	+ Einzahl. Veräußerung v. Finanzanlag	0	0	0	0	0	0	0	0	0	0	0	0	0
4	+ Einzahl. a. Beiträgen u.ä. Entgelten	0	0	0	0	0	0	0	0	0	0	0	0	0
5	+ Sonstige Investitionseinzahlungen	0	0	0	0	0	0	0	0	0	0	0	0	0
6	= <b>Einzahlungen a. Investitionstätigkeit</b>	<b>0</b>	<b>0</b>	<b>0</b>	<b>0</b>	<b>0</b>	<b>0</b>	<b>0</b>	<b>0</b>	<b>0</b>	<b>0</b>	<b>0</b>	<b>0</b>	<b>0</b>
7	- Ausz. Erwerb v. Grundst. u. Gebäuden	0	0	0	0	0	0	0	0	0	0	0	0	0
8	- Auszahlungen für Baumaßnahmen	0	0	0	0	0	0	0	0	0	0	0	-4.987	-4.987
9	- Ausz. Erwerb v. bewegl. Anlageverm.	0	0	0	0	0	0	0	0	0	0	0	0	0
10	- Ausz. f.d. Erwerb von Finanzanlagen	0	0	0	0	0	0	0	0	0	0	0	0	0
11	- Ausz. von aktivierbaren Zuwendungen	0	0	0	0	0	0	0	0	0	0	0	0	0
12	- Sonstige Investitionsauszahlungen	0	0	0	0	0	0	0	0	0	0	0	0	0
13	= <b>Auszahlungen a. Investitionstätigkeit</b>	<b>0</b>	<b>0</b>	<b>0</b>	<b>0</b>	<b>0</b>	<b>0</b>	<b>0</b>	<b>0</b>	<b>0</b>	<b>0</b>	<b>0</b>	<b>-4.987</b>	<b>-4.987</b>
14	= <b>Saldo aus Investitionstätigkeit</b>	<b>0</b>	<b>0</b>	<b>0</b>	<b>0</b>	<b>0</b>	<b>0</b>	<b>0</b>	<b>0</b>	<b>0</b>	<b>0</b>	<b>0</b>	<b>-4.987</b>	<b>-4.987</b>

# Haushaltsplan 2022

Ifd. Nr.	Teilfinanzplan B. Planung einzelner Investitionsmaßnahmen  Einzahlungs- und Auszahlungsarten	Ergebnis 2020	Ansatz 2021	Ansatz 2022	VE 2022	VE 2022 wirksam in 2023	VE 2022 wirksam in 2024	VE 2022 wirksam in 2025	VE 2022 wirksam in 2026	Planung 2023	Planung 2024	Planung 2025	Bisher bereit- gestelltes Budget	Geplante Gesamt- kosten-/ einnahmen
		EUR	EUR	EUR	EUR	EUR	EUR	EUR	EUR	EUR	EUR	EUR	EUR	EUR
		1	2	3	4	5	6	7	8	9	10	11	12	13
<b>17001148: Vilsendorfer Str Grunderwerb 08329001</b>														
1	Zuwend. f. Investitionsmaßnahmen	0	0	0	0	0	0	0	0	0	0	0	0	0
2	+ Einzahl. Veräußerung v. Sachanlagen	0	0	0	0	0	0	0	0	0	0	0	0	0
3	+ Einzahl. Veräußerung v. Finanzanlag	0	0	0	0	0	0	0	0	0	0	0	0	0
4	+ Einzahl. a. Beiträgen u.ä. Entgelten	0	0	0	0	0	0	0	0	0	0	0	0	0
5	+ Sonstige Investitionseinzahlungen	0	0	0	0	0	0	0	0	0	0	0	0	0
6	<b>= Einzahlungen a. Investitionstätigkeit</b>	<b>0</b>	<b>0</b>	<b>0</b>	<b>0</b>	<b>0</b>	<b>0</b>	<b>0</b>	<b>0</b>	<b>0</b>	<b>0</b>	<b>0</b>	<b>0</b>	<b>0</b>
7	- Ausz. Erwerb v. Grundst. u. Gebäuden	0	0	0	0	0	0	0	0	0	0	0	-62	-62
8	- Auszahlungen für Baumaßnahmen	0	0	0	0	0	0	0	0	0	0	0	0	0
9	- Ausz. Erwerb v. bewegl. Anlageverm.	0	0	0	0	0	0	0	0	0	0	0	0	0
10	- Ausz. f.d. Erwerb von Finanzanlagen	0	0	0	0	0	0	0	0	0	0	0	0	0
11	- Ausz. von aktivierbaren Zuwendungen	0	0	0	0	0	0	0	0	0	0	0	0	0
12	- Sonstige Investitionsauszahlungen	0	0	0	0	0	0	0	0	0	0	0	0	0
13	<b>= Auszahlungen a. Investitionstätigkeit</b>	<b>0</b>	<b>0</b>	<b>0</b>	<b>0</b>	<b>0</b>	<b>0</b>	<b>0</b>	<b>0</b>	<b>0</b>	<b>0</b>	<b>0</b>	<b>-62</b>	<b>-62</b>
14	<b>= Saldo aus Investitionstätigkeit</b>	<b>0</b>	<b>0</b>	<b>0</b>	<b>0</b>	<b>0</b>	<b>0</b>	<b>0</b>	<b>0</b>	<b>0</b>	<b>0</b>	<b>0</b>	<b>-62</b>	<b>-62</b>

Haushaltsplan 2022

Ifd. Nr.	Teilfinanzplan B. Planung einzelner Investitionsmaßnahmen  Einzahlungs- und Auszahlungsarten	Ergebnis 2020	Ansatz 2021	Ansatz 2022	VE 2022	VE 2022 wirksam in 2023	VE 2022 wirksam in 2024	VE 2022 wirksam in 2025	VE 2022 wirksam in 2026	Planung 2023	Planung 2024	Planung 2025	Bisher bereit- gestelltes Budget	Geplante Gesamt- kosten-/ einnahmen
		EUR	EUR	EUR	EUR	EUR	EUR	EUR	EUR	EUR	EUR	EUR	EUR	EUR
		1	2	3	4	5	6	7	8	9	10	11	12	13
<b>17001150: Vilsendorfer Str. Geh-u. Radweg08329001</b>														
1	Zuwend. f. Investitionsmaßnahmen	0	0	0	0	0	0	0	0	0	0	0	0	0
2	+ Einzahl. Veräußerung v. Sachanlagen	0	0	0	0	0	0	0	0	0	0	0	0	0
3	+ Einzahl. Veräußerung v. Finanzanlag	0	0	0	0	0	0	0	0	0	0	0	0	0
4	+ Einzahl. a. Beiträgen u.ä. Entgelten	0	0	0	0	0	0	0	0	0	0	0	23.232	23.232
5	+ Sonstige Investitionseinzahlungen	0	0	0	0	0	0	0	0	0	0	0	0	0
6	<b>= Einzahlungen a. Investitionstätigkeit</b>	<b>0</b>	<b>0</b>	<b>0</b>	<b>0</b>	<b>0</b>	<b>0</b>	<b>0</b>	<b>0</b>	<b>0</b>	<b>0</b>	<b>0</b>	<b>23.232</b>	<b>23.232</b>
7	- Ausz. Erwerb v. Grundst. u. Gebäuden	0	0	0	0	0	0	0	0	0	0	0	0	0
8	- Auszahlungen für Baumaßnahmen	0	0	0	0	0	0	0	0	0	0	0	0	0
9	- Ausz. Erwerb v. bewegl. Anlageverm.	0	0	0	0	0	0	0	0	0	0	0	0	0
10	- Ausz. f.d. Erwerb von Finanzanlagen	0	0	0	0	0	0	0	0	0	0	0	0	0
11	- Ausz. von aktivierbaren Zuwendungen	0	0	0	0	0	0	0	0	0	0	0	0	0
12	- Sonstige Investitionsauszahlungen	0	0	0	0	0	0	0	0	0	0	0	0	0
13	<b>= Auszahlungen a. Investitionstätigkeit</b>	<b>0</b>	<b>0</b>	<b>0</b>	<b>0</b>	<b>0</b>	<b>0</b>	<b>0</b>	<b>0</b>	<b>0</b>	<b>0</b>	<b>0</b>	<b>0</b>	<b>0</b>
14	<b>= Saldo aus Investitionstätigkeit</b>	<b>0</b>	<b>0</b>	<b>0</b>	<b>0</b>	<b>0</b>	<b>0</b>	<b>0</b>	<b>0</b>	<b>0</b>	<b>0</b>	<b>0</b>	<b>23.232</b>	<b>23.232</b>

Haushaltsplan 2022

Ifd. Nr.	Teilfinanzplan B. Planung einzelner Investitionsmaßnahmen  Einzahlungs- und Auszahlungsarten	Ergebnis 2020	Ansatz 2021	Ansatz 2022	VE 2022	VE 2022 wirksam in 2023	VE 2022 wirksam in 2024	VE 2022 wirksam in 2025	VE 2022 wirksam in 2026	Planung 2023	Planung 2024	Planung 2025	Bisher bereit- gestelltes Budget	Geplante Gesamt- kosten-/ einnahmen
		EUR	EUR	EUR	EUR	EUR	EUR	EUR	EUR	EUR	EUR	EUR	EUR	EUR
		1	2	3	4	5	6	7	8	9	10	11	12	13
<b>17001175: Lärmschutz Willy-Brandt-Platz (Sammelt.)</b>														
1	Zuwend. f. Investitionsmaßnahmen	0	0	0	0	0	0	0	0	0	0	0	0	0
2	+ Einzahl. Veräußerung v. Sachanlagen	0	0	0	0	0	0	0	0	0	0	0	0	0
3	+ Einzahl. Veräußerung v. Finanzanlag	0	0	0	0	0	0	0	0	0	0	0	0	0
4	+ Einzahl. a. Beiträgen u.ä. Entgelten	0	0	0	0	0	0	0	0	0	0	0	0	0
5	+ Sonstige Investitionseinzahlungen	0	0	0	0	0	0	0	0	0	0	0	0	0
6	<b>= Einzahlungen a. Investitionstätigkeit</b>	<b>0</b>	<b>0</b>	<b>0</b>	<b>0</b>	<b>0</b>	<b>0</b>	<b>0</b>	<b>0</b>	<b>0</b>	<b>0</b>	<b>0</b>	<b>0</b>	<b>0</b>
7	- Ausz. Erwerb v. Grundst. u. Gebäuden	0	0	0	0	0	0	0	0	0	0	0	0	0
8	- Auszahlungen für Baumaßnahmen	0	0	0	0	0	0	0	0	0	0	0	-7.553	-7.553
9	- Ausz. Erwerb v. bewegl. Anlageverm.	0	0	0	0	0	0	0	0	0	0	0	0	0
10	- Ausz. f.d. Erwerb von Finanzanlagen	0	0	0	0	0	0	0	0	0	0	0	0	0
11	- Ausz. von aktivierbaren Zuwendungen	0	0	0	0	0	0	0	0	0	0	0	0	0
12	- Sonstige Investitionsauszahlungen	0	0	0	0	0	0	0	0	0	0	0	0	0
13	<b>= Auszahlungen a. Investitionstätigkeit</b>	<b>0</b>	<b>0</b>	<b>0</b>	<b>0</b>	<b>0</b>	<b>0</b>	<b>0</b>	<b>0</b>	<b>0</b>	<b>0</b>	<b>0</b>	<b>-7.553</b>	<b>-7.553</b>
14	<b>= Saldo aus Investitionstätigkeit</b>	<b>0</b>	<b>0</b>	<b>0</b>	<b>0</b>	<b>0</b>	<b>0</b>	<b>0</b>	<b>0</b>	<b>0</b>	<b>0</b>	<b>0</b>	<b>-7.553</b>	<b>-7.553</b>

lfd. Nr.	Teilfinanzplan B. Planung einzelner Investitionsmaßnahmen  Einzahlungs- und Auszahlungsarten	Ergebnis 2020	Ansatz 2021	Ansatz 2022	VE 2022	VE 2022 wirksam in 2023	VE 2022 wirksam in 2024	VE 2022 wirksam in 2025	VE 2022 wirksam in 2026	Planung 2023	Planung 2024	Planung 2025	Bisher bereit- gestelltes Budget	Geplante Gesamt- kosten/- einnahmen
		EUR	EUR	EUR	EUR	EUR	EUR	EUR	EUR	EUR	EUR	EUR	EUR	EUR
		1	2	3	4	5	6	7	8	9	10	11	12	13
<b>17001183: Dürerstr. FB Schloßhofstr. - Cranach-str</b>														
1	Zuwend. f. Investitionsmaßnahmen	0	0	0	0	0	0	0	0	0	0	0	0	0
2	+ Einzahl. Veräußerung v. Sachanlagen	41.920	0	0	0	0	0	0	0	0	0	0	41.920	41.920
3	+ Einzahl. Veräußerung v. Finanzanlag	0	0	0	0	0	0	0	0	0	0	0	0	0
4	+ Einzahl. a. Beiträgen u.ä. Entgelten	0	0	0	0	0	0	0	0	0	0	0	0	0
5	+ Sonstige Investitionseinzahlungen	0	0	0	0	0	0	0	0	0	0	0	0	0
6	<b>= Einzahlungen a. Investitionstätigkeit</b>	<b>41.920</b>	<b>0</b>	<b>0</b>	<b>0</b>	<b>0</b>	<b>0</b>	<b>0</b>	<b>0</b>	<b>0</b>	<b>0</b>	<b>0</b>	<b>41.920</b>	<b>41.920</b>
7	- Ausz. Erwerb v. Grundst. u. Gebäuden	-3.851	0	0	0	0	0	0	0	0	0	0	-297.227	-297.227
8	- Auszahlungen für Baumaßnahmen	-11.461	-800.000	-200.000	0	0	0	0	0	0	0	0	-883.943	-1.083.943
9	- Ausz. Erwerb v. bewegl. Anlageverm.	0	0	0	0	0	0	0	0	0	0	0	0	0
10	- Ausz. f.d. Erwerb von Finanzanlagen	0	0	0	0	0	0	0	0	0	0	0	0	0
11	- Ausz. von aktivierbaren Zuwendungen	0	0	0	0	0	0	0	0	0	0	0	0	0
12	- Sonstige Investitionsauszahlungen	0	0	0	0	0	0	0	0	0	0	0	0	0
13	<b>= Auszahlungen a. Investitionstätigkeit</b>	<b>-15.312</b>	<b>-800.000</b>	<b>-200.000</b>	<b>0</b>	<b>0</b>	<b>0</b>	<b>0</b>	<b>0</b>	<b>0</b>	<b>0</b>	<b>0</b>	<b>-1.181.170</b>	<b>-1.381.170</b>
14	<b>= Saldo aus Investitionstätigkeit</b>	<b>26.608</b>	<b>-800.000</b>	<b>-200.000</b>	<b>0</b>	<b>0</b>	<b>0</b>	<b>0</b>	<b>0</b>	<b>0</b>	<b>0</b>	<b>0</b>	<b>-1.139.250</b>	<b>-1.339.250</b>

Ifd. Nr.	Teilfinanzplan B. Planung einzelner Investitionsmaßnahmen  Einzahlungs- und Auszahlungsarten	Ergebnis 2020	Ansatz 2021	Ansatz 2022	VE 2022	VE 2022 wirksam in 2023	VE 2022 wirksam in 2024	VE 2022 wirksam in 2025	VE 2022 wirksam in 2026	Planung 2023	Planung 2024	Planung 2025	Bisher bereit- gestelltes Budget	Geplante Gesamt- kosten-/ einnahmen
		EUR	EUR	EUR	EUR	EUR	EUR	EUR	EUR	EUR	EUR	EUR	EUR	EUR
		1	2	3	4	5	6	7	8	9	10	11	12	13
<b>17001200: Detmolder Str. Grunderwerb 02010005</b>														
1	Zuwend. f. Investitionsmaßnahmen	0	0	0	0	0	0	0	0	0	0	0	0	0
2	+ Einzahl. Veräußerung v. Sachanlagen	0	0	0	0	0	0	0	0	0	0	0	0	0
3	+ Einzahl. Veräußerung v. Finanzanlag	0	0	0	0	0	0	0	0	0	0	0	0	0
4	+ Einzahl. a. Beiträgen u.ä. Entgelten	0	0	0	0	0	0	0	0	0	0	0	0	0
5	+ Sonstige Investitionseinzahlungen	0	0	0	0	0	0	0	0	0	0	0	0	0
6	= <b>Einzahlungen a. Investitionstätigkeit</b>	0	0	0	0	0	0	0	0	0	0	0	0	0
7	- Ausz. Erwerb v. Grundst. u. Gebäuden	0	0	0	0	0	0	0	0	0	0	0	-3.664	-3.664
8	- Auszahlungen für Baumaßnahmen	0	0	0	0	0	0	0	0	0	0	0	0	0
9	- Ausz. Erwerb v. bewegl. Anlageverm.	0	0	0	0	0	0	0	0	0	0	0	0	0
10	- Ausz. f.d. Erwerb von Finanzanlagen	0	0	0	0	0	0	0	0	0	0	0	0	0
11	- Ausz. von aktivierbaren Zuwendungen	0	0	0	0	0	0	0	0	0	0	0	0	0
12	- Sonstige Investitionsauszahlungen	0	0	0	0	0	0	0	0	0	0	0	0	0
13	= <b>Auszahlungen a. Investitionstätigkeit</b>	0	0	0	0	0	0	0	0	0	0	0	-3.664	-3.664
14	= <b>Saldo aus Investitionstätigkeit</b>	0	0	0	0	0	0	0	0	0	0	0	-3.664	-3.664



Ifd. Nr.	Teilfinanzplan B. Planung einzelner Investitionsmaßnahmen  Einzahlungs- und Auszahlungsarten	Ergebnis 2020	Ansatz 2021	Ansatz 2022	VE 2022	VE 2022 wirksam in 2023	VE 2022 wirksam in 2024	VE 2022 wirksam in 2025	VE 2022 wirksam in 2026	Planung 2023	Planung 2024	Planung 2025	Bisher bereit- gestelltes Budget	Geplante Gesamt- kosten-/ einnahmen
		EUR	EUR	EUR	EUR	EUR	EUR	EUR	EUR	EUR	EUR	EUR	EUR	EUR
		1	2	3	4	5	6	7	8	9	10	11	12	13
<b>17001212: Grafenheider Str. FB Fehmarn/Engersche</b>														
1	Zuwend. f. Investitionsmaßnahmen	421.000	500.000	0	0	0	0	0	0	0	0	0	2.421.000	2.421.000
2	+ Einzahl. Veräußerung v. Sachanlagen	0	0	0	0	0	0	0	0	0	0	0	0	0
3	+ Einzahl. Veräußerung v. Finanzanlag	0	0	0	0	0	0	0	0	0	0	0	0	0
4	+ Einzahl. a. Beiträgen u.ä. Entgelten	0	0	0	0	0	0	0	0	0	0	0	0	0
5	+ Sonstige Investitionseinzahlungen	0	0	0	0	0	0	0	0	0	0	0	0	0
6	= <b>Einzahlungen a. Investitionstätigkeit</b>	<b>421.000</b>	<b>500.000</b>	<b>0</b>	<b>0</b>	<b>0</b>	<b>0</b>	<b>0</b>	<b>0</b>	<b>0</b>	<b>0</b>	<b>0</b>	<b>2.421.000</b>	<b>2.421.000</b>
7	- Ausz. Erwerb v. Grundst. u. Gebäuden	-245.493	0	0	0	0	0	0	0	0	0	0	-249.853	-249.853
8	- Auszahlungen für Baumaßnahmen	-86.189	-900.000	0	0	0	0	0	0	0	0	0	-1.065.106	-1.065.106
9	- Ausz. Erwerb v. bewegl. Anlageverm.	0	0	0	0	0	0	0	0	0	0	0	0	0
10	- Ausz. f.d. Erwerb von Finanzanlagen	0	0	0	0	0	0	0	0	0	0	0	0	0
11	- Ausz. von aktivierbaren Zuwendungen	0	0	0	0	0	0	0	0	0	0	0	0	0
12	- Sonstige Investitionsauszahlungen	0	0	0	0	0	0	0	0	0	0	0	0	0
13	= <b>Auszahlungen a. Investitionstätigkeit</b>	<b>-331.682</b>	<b>-900.000</b>	<b>0</b>	<b>0</b>	<b>0</b>	<b>0</b>	<b>0</b>	<b>0</b>	<b>0</b>	<b>0</b>	<b>0</b>	<b>-1.314.959</b>	<b>-1.314.959</b>
14	= <b>Saldo aus Investitionstätigkeit</b>	<b>89.318</b>	<b>-400.000</b>	<b>0</b>	<b>0</b>	<b>0</b>	<b>0</b>	<b>0</b>	<b>0</b>	<b>0</b>	<b>0</b>	<b>0</b>	<b>1.106.041</b>	<b>1.106.041</b>

## Haushaltsplan 2022

lfd. Nr.	Teilfinanzplan B. Planung einzelner Investitionsmaßnahmen  Einzahlungs- und Auszahlungsarten	Ergebnis 2020	Ansatz 2021	Ansatz 2022	VE 2022	VE 2022 wirksam in 2023	VE 2022 wirksam in 2024	VE 2022 wirksam in 2025	VE 2022 wirksam in 2026	Planung 2023	Planung 2024	Planung 2025	Bisher bereit- gestelltes Budget	Geplante Gesamt- kosten-/ einnahmen
		EUR	EUR	EUR	EUR	EUR	EUR	EUR	EUR	EUR	EUR	EUR	EUR	EUR
		1	2	3	4	5	6	7	8	9	10	11	12	13
<b>17001242: Ellerbusch</b>														
1	Zuwend. f. Investitionsmaßnahmen	0	0	0	0	0	0	0	0	0	0	0	0	0
2	+ Einzahl. Veräußerung v. Sachanlagen	0	0	0	0	0	0	0	0	0	0	0	0	0
3	+ Einzahl. Veräußerung v. Finanzanlag	0	0	0	0	0	0	0	0	0	0	0	0	0
4	+ Einzahl. a. Beiträgen u.ä. Entgelten	0	0	0	0	0	0	0	0	0	0	0	0	0
5	+ Sonstige Investitionseinzahlungen	0	0	0	0	0	0	0	0	0	0	0	0	0
6	<b>= Einzahlungen a. Investitionstätigkeit</b>	<b>0</b>	<b>0</b>	<b>0</b>	<b>0</b>	<b>0</b>	<b>0</b>	<b>0</b>	<b>0</b>	<b>0</b>	<b>0</b>	<b>0</b>	<b>0</b>	<b>0</b>
7	- Ausz. Erwerb v. Grundst. u. Gebäuden	0	0	0	0	0	0	0	0	0	0	0	0	0
8	- Auszahlungen für Baumaßnahmen	0	0	0	0	0	0	0	0	0	0	0	-68.841	-68.841
9	- Ausz. Erwerb v. bewegl. Anlageverm.	0	0	0	0	0	0	0	0	0	0	0	0	0
10	- Ausz. f.d. Erwerb von Finanzanlagen	0	0	0	0	0	0	0	0	0	0	0	0	0
11	- Ausz. von aktivierbaren Zuwendungen	0	0	0	0	0	0	0	0	0	0	0	0	0
12	- Sonstige Investitionsauszahlungen	0	0	0	0	0	0	0	0	0	0	0	0	0
13	<b>= Auszahlungen a. Investitionstätigkeit</b>	<b>0</b>	<b>0</b>	<b>0</b>	<b>0</b>	<b>0</b>	<b>0</b>	<b>0</b>	<b>0</b>	<b>0</b>	<b>0</b>	<b>0</b>	<b>-68.841</b>	<b>-68.841</b>
14	<b>= Saldo aus Investitionstätigkeit</b>	<b>0</b>	<b>0</b>	<b>0</b>	<b>0</b>	<b>0</b>	<b>0</b>	<b>0</b>	<b>0</b>	<b>0</b>	<b>0</b>	<b>0</b>	<b>-68.841</b>	<b>-68.841</b>

Ifd. Nr.	Teilfinanzplan B. Planung einzelner Investitionsmaßnahmen  Einzahlungs- und Auszahlungsarten	Ergebnis 2020	Ansatz 2021	Ansatz 2022	VE 2022	VE 2022 wirksam in 2023	VE 2022 wirksam in 2024	VE 2022 wirksam in 2025	VE 2022 wirksam in 2026	Planung 2023	Planung 2024	Planung 2025	Bisher bereit- gestelltes Budget	Geplante Gesamt- kosten-/ einnahmen
		EUR	EUR	EUR	EUR	EUR	EUR	EUR	EUR	EUR	EUR	EUR	EUR	EUR
		1	2	3	4	5	6	7	8	9	10	11	12	13
<b>17001440: Durchlass Dornberger Str.D-G 10-6 D</b>														
1	Zuwend. f. Investitionsmaßnahmen	0	0	0	0	0	0	0	0	0	0	0	0	0
2	+ Einzahl. Veräußerung v. Sachanlagen	0	0	0	0	0	0	0	0	0	0	0	0	0
3	+ Einzahl. Veräußerung v. Finanzanlag	0	0	0	0	0	0	0	0	0	0	0	0	0
4	+ Einzahl. a. Beiträgen u.ä. Entgelten	0	0	0	0	0	0	0	0	0	0	0	0	0
5	+ Sonstige Investitionseinzahlungen	0	0	0	0	0	0	0	0	0	0	0	0	0
6	<b>= Einzahlungen a. Investitionstätigkeit</b>	<b>0</b>	<b>0</b>	<b>0</b>	<b>0</b>	<b>0</b>	<b>0</b>	<b>0</b>	<b>0</b>	<b>0</b>	<b>0</b>	<b>0</b>	<b>0</b>	<b>0</b>
7	- Ausz. Erwerb v. Grundst. u.Gebäuden	0	0	0	0	0	0	0	0	0	0	0	0	0
8	- Auszahlungen für Baumaßnahmen	0	0	0	0	0	0	0	0	0	0	0	-173.172	-173.172
9	- Ausz. Erwerb v. bewegl. Anlageverm.	0	0	0	0	0	0	0	0	0	0	0	0	0
10	- Ausz. f.d. Erwerb von Finanzanlagen	0	0	0	0	0	0	0	0	0	0	0	0	0
11	- Ausz. von aktivierbaren Zuwendungen	0	0	0	0	0	0	0	0	0	0	0	0	0
12	- Sonstige Investitionsauszahlungen	0	0	0	0	0	0	0	0	0	0	0	0	0
13	<b>= Auszahlungen a. Investitionstätigkeit</b>	<b>0</b>	<b>0</b>	<b>0</b>	<b>0</b>	<b>0</b>	<b>0</b>	<b>0</b>	<b>0</b>	<b>0</b>	<b>0</b>	<b>0</b>	<b>-173.172</b>	<b>-173.172</b>
14	<b>= Saldo aus Investitionstätigkeit</b>	<b>0</b>	<b>0</b>	<b>0</b>	<b>0</b>	<b>0</b>	<b>0</b>	<b>0</b>	<b>0</b>	<b>0</b>	<b>0</b>	<b>0</b>	<b>-173.172</b>	<b>-173.172</b>

Ifd. Nr.	Teilfinanzplan B. Planung einzelner Investitionsmaßnahmen  Einzahlungs- und Auszahlungsarten	Ergebnis 2020	Ansatz 2021	Ansatz 2022	VE 2022	VE 2022 wirksam in 2023	VE 2022 wirksam in 2024	VE 2022 wirksam in 2025	VE 2022 wirksam in 2026	Planung 2023	Planung 2024	Planung 2025	Bisher bereit- gestelltes Budget	Geplante Gesamt- kosten-/ einnahmen
		EUR	EUR	EUR	EUR	EUR	EUR	EUR	EUR	EUR	EUR	EUR	EUR	EUR
		1	2	3	4	5	6	7	8	9	10	11	12	13
<b>17001483: Investitionspauschale Anteil Amt 660</b>														
1	Zuwend. f. Investitionsmaßnahmen	8.625.531	8.500.000	11.905.047	0	0	0	0	0	12.125.575	12.125.575	12.125.575	41.361.754	89.643.526
2	+ Einzahl. Veräußerung v. Sachanlagen	0	0	0	0	0	0	0	0	0	0	0	0	0
3	+ Einzahl. Veräußerung v. Finanzanlag	0	0	0	0	0	0	0	0	0	0	0	0	0
4	+ Einzahl. a. Beiträgen u.ä. Entgelten	0	0	0	0	0	0	0	0	0	0	0	0	0
5	+ Sonstige Investitionseinzahlungen	0	0	0	0	0	0	0	0	0	0	0	0	0
6	= <b>Einzahlungen a. Investitionstätigkeit</b>	<b>8.625.531</b>	<b>8.500.000</b>	<b>11.905.047</b>	<b>0</b>	<b>0</b>	<b>0</b>	<b>0</b>	<b>0</b>	<b>12.125.575</b>	<b>12.125.575</b>	<b>12.125.575</b>	<b>41.361.754</b>	<b>89.643.526</b>
7	- Ausz. Erwerb v. Grundst. u. Gebäuden	0	0	0	0	0	0	0	0	0	0	0	0	0
8	- Auszahlungen für Baumaßnahmen	0	0	0	0	0	0	0	0	0	0	0	0	0
9	- Ausz. Erwerb v. bewegl. Anlageverm.	0	0	0	0	0	0	0	0	0	0	0	0	0
10	- Ausz. f.d. Erwerb von Finanzanlagen	0	0	0	0	0	0	0	0	0	0	0	0	0
11	- Ausz. von aktivierbaren Zuwendungen	0	0	0	0	0	0	0	0	0	0	0	0	0
12	- Sonstige Investitionsauszahlungen	0	0	0	0	0	0	0	0	0	0	0	0	0
13	= <b>Auszahlungen a. Investitionstätigkeit</b>	<b>0</b>	<b>0</b>	<b>0</b>	<b>0</b>	<b>0</b>	<b>0</b>	<b>0</b>	<b>0</b>	<b>0</b>	<b>0</b>	<b>0</b>	<b>0</b>	<b>0</b>
14	= <b>Saldo aus Investitionstätigkeit</b>	<b>8.625.531</b>	<b>8.500.000</b>	<b>11.905.047</b>	<b>0</b>	<b>0</b>	<b>0</b>	<b>0</b>	<b>0</b>	<b>12.125.575</b>	<b>12.125.575</b>	<b>12.125.575</b>	<b>41.361.754</b>	<b>89.643.526</b>

# Haushaltsplan 2022

lfd. Nr.	Teilfinanzplan B. Planung einzelner Investitionsmaßnahmen  Einzahlungs- und Auszahlungsarten	Ergebnis 2020	Ansatz 2021	Ansatz 2022	VE 2022	VE 2022 wirksam in 2023	VE 2022 wirksam in 2024	VE 2022 wirksam in 2025	VE 2022 wirksam in 2026	Planung 2023	Planung 2024	Planung 2025	Bisher bereit- gestelltes Budget	Geplante Gesamt- kosten-/ einnahmen
		EUR	EUR	EUR	EUR	EUR	EUR	EUR	EUR	EUR	EUR	EUR	EUR	EUR
		1	2	3	4	5	6	7	8	9	10	11	12	13
<b>17001533: Grunderwerb Sammeltopf</b>														
1	Zuwend. f. Investitionsmaßnahmen	0	0	0	0	0	0	0	0	0	0	0	0	0
2	+ Einzahl. Veräußerung v. Sachanlagen	0	0	0	0	0	0	0	0	0	0	0	0	0
3	+ Einzahl. Veräußerung v. Finanzanlag	0	0	0	0	0	0	0	0	0	0	0	0	0
4	+ Einzahl. a. Beiträgen u.ä. Entgelten	0	0	0	0	0	0	0	0	0	0	0	0	0
5	+ Sonstige Investitionseinzahlungen	0	0	0	0	0	0	0	0	0	0	0	0	0
6	<b>= Einzahlungen a. Investitionstätigkeit</b>	<b>0</b>	<b>0</b>	<b>0</b>	<b>0</b>	<b>0</b>	<b>0</b>	<b>0</b>	<b>0</b>	<b>0</b>	<b>0</b>	<b>0</b>	<b>0</b>	<b>0</b>
7	- Ausz. Erwerb v. Grundst. u. Gebäuden	0	-100.000	-200.000	-200.000	-200.000	0	0	0	-200.000	-200.000	-200.000	-100.000	-900.000
8	- Auszahlungen für Baumaßnahmen	0	0	0	0	0	0	0	0	0	0	0	0	0
9	- Ausz. Erwerb v. bewegl. Anlageverm.	0	0	0	0	0	0	0	0	0	0	0	0	0
10	- Ausz. f.d. Erwerb von Finanzanlagen	0	0	0	0	0	0	0	0	0	0	0	0	0
11	- Ausz. von aktivierbaren Zuwendungen	0	0	0	0	0	0	0	0	0	0	0	0	0
12	- Sonstige Investitionsauszahlungen	0	0	0	0	0	0	0	0	0	0	0	0	0
13	<b>= Auszahlungen a. Investitionstätigkeit</b>	<b>0</b>	<b>-100.000</b>	<b>-200.000</b>	<b>-200.000</b>	<b>-200.000</b>	<b>0</b>	<b>0</b>	<b>0</b>	<b>-200.000</b>	<b>-200.000</b>	<b>-200.000</b>	<b>-100.000</b>	<b>-900.000</b>
14	<b>= Saldo aus Investitionstätigkeit</b>	<b>0</b>	<b>-100.000</b>	<b>-200.000</b>	<b>-200.000</b>	<b>-200.000</b>	<b>0</b>	<b>0</b>	<b>0</b>	<b>-200.000</b>	<b>-200.000</b>	<b>-200.000</b>	<b>-100.000</b>	<b>-900.000</b>

# Haushaltsplan 2022

lfd. Nr.	Teilfinanzplan B. Planung einzelner Investitionsmaßnahmen  Einzahlungs- und Auszahlungsarten	Ergebnis 2020	Ansatz 2021	Ansatz 2022	VE 2022	VE 2022 wirksam in 2023	VE 2022 wirksam in 2024	VE 2022 wirksam in 2025	VE 2022 wirksam in 2026	Planung 2023	Planung 2024	Planung 2025	Bisher bereit- gestelltes Budget	Geplante Gesamt- kosten-/ einnahmen
		EUR	EUR	EUR	EUR	EUR	EUR	EUR	EUR	EUR	EUR	EUR	EUR	EUR
		1	2	3	4	5	6	7	8	9	10	11	12	13
<b>17001534: Wiederherstellung n.Kanalbau (Sammelt.)</b>														
1	Zuwend. f. Investitionsmaßnahmen	0	0	0	0	0	0	0	0	0	0	0	0	0
2	+ Einzahl. Veräußerung v. Sachanlagen	0	0	0	0	0	0	0	0	0	0	0	0	0
3	+ Einzahl. Veräußerung v. Finanzanlag	0	0	0	0	0	0	0	0	0	0	0	0	0
4	+ Einzahl. a. Beiträgen u.ä. Entgelten	0	200.000	200.000	0	0	0	0	0	200.000	500.000	500.000	200.000	1.600.000
5	+ Sonstige Investitionseinzahlungen	0	0	0	0	0	0	0	0	0	0	0	0	0
6	<b>= Einzahlungen a. Investitionstätigkeit</b>	<b>0</b>	<b>200.000</b>	<b>200.000</b>	<b>0</b>	<b>0</b>	<b>0</b>	<b>0</b>	<b>0</b>	<b>200.000</b>	<b>500.000</b>	<b>500.000</b>	<b>200.000</b>	<b>1.600.000</b>
7	- Ausz. Erwerb v. Grundst. u.Gebäuden	0	0	0	0	0	0	0	0	0	0	0	0	0
8	- Auszahlungen für Baumaßnahmen	0	-400.000	-400.000	0	0	0	0	0	-400.000	-1.039.000	-1.400.000	-400.000	-3.639.000
9	- Ausz. Erwerb v. bewegl. Anlageverm.	0	0	0	0	0	0	0	0	0	0	0	0	0
10	- Ausz. f.d. Erwerb von Finanzanlagen	0	0	0	0	0	0	0	0	0	0	0	0	0
11	- Ausz. von aktivierbaren Zuwendungen	0	0	0	0	0	0	0	0	0	0	0	0	0
12	- Sonstige Investitionsauszahlungen	0	0	0	0	0	0	0	0	0	0	0	0	0
13	<b>= Auszahlungen a. Investitionstätigkeit</b>	<b>0</b>	<b>-400.000</b>	<b>-400.000</b>	<b>0</b>	<b>0</b>	<b>0</b>	<b>0</b>	<b>0</b>	<b>-400.000</b>	<b>-1.039.000</b>	<b>-1.400.000</b>	<b>-400.000</b>	<b>-3.639.000</b>
14	<b>= Saldo aus Investitionstätigkeit</b>	<b>0</b>	<b>-200.000</b>	<b>-200.000</b>	<b>0</b>	<b>0</b>	<b>0</b>	<b>0</b>	<b>0</b>	<b>-200.000</b>	<b>-539.000</b>	<b>-900.000</b>	<b>-200.000</b>	<b>-2.039.000</b>

Ifd. Nr.	Teilfinanzplan B. Planung einzelner Investitionsmaßnahmen  Einzahlungs- und Auszahlungsarten	Ergebnis 2020	Ansatz 2021	Ansatz 2022	VE 2022	VE 2022 wirksam in 2023	VE 2022 wirksam in 2024	VE 2022 wirksam in 2025	VE 2022 wirksam in 2026	Planung 2023	Planung 2024	Planung 2025	Bisher bereit- gestelltes Budget	Geplante Gesamt- kosten-/ einnahmen
		EUR	EUR	EUR	EUR	EUR	EUR	EUR	EUR	EUR	EUR	EUR	EUR	EUR
		1	2	3	4	5	6	7	8	9	10	11	12	13
<b>17001536: Bauvorbereitung (Sammeltopf)</b>														
1	Zuwend. f. Investitionsmaßnahmen	0	0	0	0	0	0	0	0	0	0	0	0	0
2	+ Einzahl. Veräußerung v. Sachanlagen	0	0	0	0	0	0	0	0	0	0	0	0	0
3	+ Einzahl. Veräußerung v. Finanzanlag	0	0	0	0	0	0	0	0	0	0	0	0	0
4	+ Einzahl. a. Beiträgen u.ä. Entgelten	0	0	0	0	0	0	0	0	0	0	0	0	0
5	+ Sonstige Investitionseinzahlungen	0	0	0	0	0	0	0	0	0	0	0	0	0
6	<b>= Einzahlungen a. Investitionstätigkeit</b>	<b>0</b>	<b>0</b>	<b>0</b>	<b>0</b>	<b>0</b>	<b>0</b>	<b>0</b>	<b>0</b>	<b>0</b>	<b>0</b>	<b>0</b>	<b>0</b>	<b>0</b>
7	- Ausz. Erwerb v. Grundst. u. Gebäuden	0	0	0	0	0	0	0	0	0	0	0	0	0
8	- Auszahlungen für Baumaßnahmen	0	-100.000	-200.000	-200.000	-200.000	0	0	0	-200.000	-200.000	-200.000	-100.000	-900.000
9	- Ausz. Erwerb v. bewegl. Anlageverm.	0	0	0	0	0	0	0	0	0	0	0	0	0
10	- Ausz. f.d. Erwerb von Finanzanlagen	0	0	0	0	0	0	0	0	0	0	0	0	0
11	- Ausz. von aktivierbaren Zuwendungen	0	0	0	0	0	0	0	0	0	0	0	0	0
12	- Sonstige Investitionsauszahlungen	0	0	0	0	0	0	0	0	0	0	0	0	0
13	<b>= Auszahlungen a. Investitionstätigkeit</b>	<b>0</b>	<b>-100.000</b>	<b>-200.000</b>	<b>-200.000</b>	<b>-200.000</b>	<b>0</b>	<b>0</b>	<b>0</b>	<b>-200.000</b>	<b>-200.000</b>	<b>-200.000</b>	<b>-100.000</b>	<b>-900.000</b>
14	<b>= Saldo aus Investitionstätigkeit</b>	<b>0</b>	<b>-100.000</b>	<b>-200.000</b>	<b>-200.000</b>	<b>-200.000</b>	<b>0</b>	<b>0</b>	<b>0</b>	<b>-200.000</b>	<b>-200.000</b>	<b>-200.000</b>	<b>-100.000</b>	<b>-900.000</b>

## Haushaltsplan 2022

lfd. Nr.	Teilfinanzplan B. Planung einzelner Investitionsmaßnahmen  Einzahlungs- und Auszahlungsarten	Ergebnis 2020	Ansatz 2021	Ansatz 2022	VE 2022	VE 2022 wirksam in 2023	VE 2022 wirksam in 2024	VE 2022 wirksam in 2025	VE 2022 wirksam in 2026	Planung 2023	Planung 2024	Planung 2025	Bisher bereit- gestelltes Budget	Geplante Gesamt- kosten/ einnahmen
		EUR	EUR	EUR	EUR	EUR	EUR	EUR	EUR	EUR	EUR	EUR	EUR	EUR
		1	2	3	4	5	6	7	8	9	10	11	12	13
<b>17001538: Radwegbau (Sammeltopf)</b>														
1	Zuwend. f. Investitionsmaßnahmen	0	0	1.000.000	0	0	0	0	0	2.400.000	4.000.000	4.000.000	0	11.400.000
2	+ Einzahl. Veräußerung v. Sachanlagen	0	0	0	0	0	0	0	0	0	0	0	0	0
3	+ Einzahl. Veräußerung v. Finanzanlag	0	0	0	0	0	0	0	0	0	0	0	0	0
4	+ Einzahl. a. Beiträgen u.ä. Entgelten	0	0	0	0	0	0	0	0	0	0	0	0	0
5	+ Sonstige Investitionseinzahlungen	0	0	0	0	0	0	0	0	0	0	0	0	0
6	= <b>Einzahlungen a. Investitionstätigkeit</b>	<b>0</b>	<b>0</b>	<b>1.000.000</b>	<b>0</b>	<b>0</b>	<b>0</b>	<b>0</b>	<b>0</b>	<b>2.400.000</b>	<b>4.000.000</b>	<b>4.000.000</b>	<b>0</b>	<b>11.400.000</b>
7	- Ausz. Erwerb v. Grundst. u. Gebäuden	0	0	0	0	0	0	0	0	0	0	0	0	0
8	- Auszahlungen für Baumaßnahmen	0	-300.000	-3.000.000	-3.000.000	-3.000.000	0	0	0	-7.200.000	-11.300.000	-11.300.000	-300.000	-33.100.000
9	- Ausz. Erwerb v. bewegl. Anlageverm.	0	0	0	0	0	0	0	0	0	0	0	0	0
10	- Ausz. f.d. Erwerb von Finanzanlagen	0	0	0	0	0	0	0	0	0	0	0	0	0
11	- Ausz. von aktivierbaren Zuwendungen	0	0	0	0	0	0	0	0	0	0	0	0	0
12	- Sonstige Investitionsauszahlungen	0	0	0	0	0	0	0	0	0	0	0	0	0
13	= <b>Auszahlungen a. Investitionstätigkeit</b>	<b>0</b>	<b>-300.000</b>	<b>-3.000.000</b>	<b>-3.000.000</b>	<b>-3.000.000</b>	<b>0</b>	<b>0</b>	<b>0</b>	<b>-7.200.000</b>	<b>-11.300.000</b>	<b>-11.300.000</b>	<b>-300.000</b>	<b>-33.100.000</b>
14	= <b>Saldo aus Investitionstätigkeit</b>	<b>0</b>	<b>-300.000</b>	<b>-2.000.000</b>	<b>-3.000.000</b>	<b>-3.000.000</b>	<b>0</b>	<b>0</b>	<b>0</b>	<b>-4.800.000</b>	<b>-7.300.000</b>	<b>-7.300.000</b>	<b>-300.000</b>	<b>-21.700.000</b>



Ifd. Nr.	Teilfinanzplan B. Planung einzelner Investitionsmaßnahmen  Einzahlungs- und Auszahlungsarten	Ergebnis 2020	Ansatz 2021	Ansatz 2022	VE 2022	VE 2022 wirksam in 2023	VE 2022 wirksam in 2024	VE 2022 wirksam in 2025	VE 2022 wirksam in 2026	Planung 2023	Planung 2024	Planung 2025	Bisher bereit- gestelltes Budget	Geplante Gesamt- kosten-/ einnahmen
		EUR	EUR	EUR	EUR	EUR	EUR	EUR	EUR	EUR	EUR	EUR	EUR	EUR
		1	2	3	4	5	6	7	8	9	10	11	12	13
<b>17001539: Erneuerung Durchlässe (Sammeltopf)</b>														
1	Zuwend. f. Investitionsmaßnahmen	0	0	0	0	0	0	0	0	0	0	0	0	0
2	+ Einzahl. Veräußerung v. Sachanlagen	0	0	0	0	0	0	0	0	0	0	0	0	0
3	+ Einzahl. Veräußerung v. Finanzanlag	0	0	0	0	0	0	0	0	0	0	0	0	0
4	+ Einzahl. a. Beiträgen u.ä. Entgelten	0	0	0	0	0	0	0	0	0	0	0	0	0
5	+ Sonstige Investitionseinzahlungen	0	0	0	0	0	0	0	0	0	0	0	0	0
6	<b>= Einzahlungen a. Investitionstätigkeit</b>	<b>0</b>	<b>0</b>	<b>0</b>	<b>0</b>	<b>0</b>	<b>0</b>	<b>0</b>	<b>0</b>	<b>0</b>	<b>0</b>	<b>0</b>	<b>0</b>	<b>0</b>
7	- Ausz. Erwerb v. Grundst. u. Gebäuden	0	0	0	0	0	0	0	0	0	0	0	0	0
8	- Auszahlungen für Baumaßnahmen	0	-250.000	-250.000	-300.000	-300.000	0	0	0	-300.000	-300.000	-300.000	-250.000	-1.400.000
9	- Ausz. Erwerb v. bewegl. Anlageverm.	0	0	0	0	0	0	0	0	0	0	0	0	0
10	- Ausz. f.d. Erwerb von Finanzanlagen	0	0	0	0	0	0	0	0	0	0	0	0	0
11	- Ausz. von aktivierbaren Zuwendungen	0	0	0	0	0	0	0	0	0	0	0	0	0
12	- Sonstige Investitionsauszahlungen	0	0	0	0	0	0	0	0	0	0	0	0	0
13	<b>= Auszahlungen a. Investitionstätigkeit</b>	<b>0</b>	<b>-250.000</b>	<b>-250.000</b>	<b>-300.000</b>	<b>-300.000</b>	<b>0</b>	<b>0</b>	<b>0</b>	<b>-300.000</b>	<b>-300.000</b>	<b>-300.000</b>	<b>-250.000</b>	<b>-1.400.000</b>
14	<b>= Saldo aus Investitionstätigkeit</b>	<b>0</b>	<b>-250.000</b>	<b>-250.000</b>	<b>-300.000</b>	<b>-300.000</b>	<b>0</b>	<b>0</b>	<b>0</b>	<b>-300.000</b>	<b>-300.000</b>	<b>-300.000</b>	<b>-250.000</b>	<b>-1.400.000</b>

lfd. Nr.	Teilfinanzplan B. Planung einzelner Investitionsmaßnahmen  Einzahlungs- und Auszahlungsarten	Ergebnis 2020	Ansatz 2021	Ansatz 2022	VE 2022	VE 2022 wirksam in 2023	VE 2022 wirksam in 2024	VE 2022 wirksam in 2025	VE 2022 wirksam in 2026	Planung 2023	Planung 2024	Planung 2025	Bisher bereit- gestelltes Budget	Geplante Gesamt- kosten-/ einnahmen
		EUR	EUR	EUR	EUR	EUR	EUR	EUR	EUR	EUR	EUR	EUR	EUR	EUR
		1	2	3	4	5	6	7	8	9	10	11	12	13
<b>17001540: Straßensanierungsprogr.invest.Pauschalt</b>														
1	Zuwend. f. Investitionsmaßnahmen	0	0	0	0	0	0	0	0	0	0	0	0	0
2	+ Einzahl. Veräußerung v. Sachanlagen	0	0	0	0	0	0	0	0	0	0	0	0	0
3	+ Einzahl. Veräußerung v. Finanzanlag	0	0	0	0	0	0	0	0	0	0	0	0	0
4	+ Einzahl. a. Beiträgen u.ä. Entgelten	0	300.000	200.000	0	0	0	0	0	200.000	900.000	900.000	300.000	2.500.000
5	+ Sonstige Investitionseinzahlungen	0	0	0	0	0	0	0	0	0	0	0	0	0
6	<b>= Einzahlungen a. Investitionstätigkeit</b>	<b>0</b>	<b>300.000</b>	<b>200.000</b>	<b>0</b>	<b>0</b>	<b>0</b>	<b>0</b>	<b>0</b>	<b>200.000</b>	<b>900.000</b>	<b>900.000</b>	<b>300.000</b>	<b>2.500.000</b>
7	- Ausz. Erwerb v. Grundst. u.Gebäuden	0	0	0	0	0	0	0	0	0	0	0	0	0
8	- Auszahlungen für Baumaßnahmen	0	-450.000	-400.000	0	0	0	0	0	-400.000	-1.900.000	-1.900.000	-450.000	-5.050.000
9	- Ausz. Erwerb v. bewegl. Anlageverm.	0	0	0	0	0	0	0	0	0	0	0	0	0
10	- Ausz. f.d. Erwerb von Finanzanlagen	0	0	0	0	0	0	0	0	0	0	0	0	0
11	- Ausz. von aktivierbaren Zuwendungen	0	0	0	0	0	0	0	0	0	0	0	0	0
12	- Sonstige Investitionsauszahlungen	0	0	0	0	0	0	0	0	0	0	0	0	0
13	<b>= Auszahlungen a. Investitionstätigkeit</b>	<b>0</b>	<b>-450.000</b>	<b>-400.000</b>	<b>0</b>	<b>0</b>	<b>0</b>	<b>0</b>	<b>0</b>	<b>-400.000</b>	<b>-1.900.000</b>	<b>-1.900.000</b>	<b>-450.000</b>	<b>-5.050.000</b>
14	<b>= Saldo aus Investitionstätigkeit</b>	<b>0</b>	<b>-150.000</b>	<b>-200.000</b>	<b>0</b>	<b>0</b>	<b>0</b>	<b>0</b>	<b>0</b>	<b>-200.000</b>	<b>-1.000.000</b>	<b>-1.000.000</b>	<b>-150.000</b>	<b>-2.550.000</b>

Ifd. Nr.	Teilfinanzplan B. Planung einzelner Investitionsmaßnahmen  Einzahlungs- und Auszahlungsarten	Ergebnis 2020	Ansatz 2021	Ansatz 2022	VE 2022	VE 2022 wirksam in 2023	VE 2022 wirksam in 2024	VE 2022 wirksam in 2025	VE 2022 wirksam in 2026	Planung 2023	Planung 2024	Planung 2025	Bisher bereit- gestelltes Budget	Geplante Gesamt- kosten-/ einnahmen
		EUR	EUR	EUR	EUR	EUR	EUR	EUR	EUR	EUR	EUR	EUR	EUR	EUR
		1	2	3	4	5	6	7	8	9	10	11	12	13
<b>17001924: Am Wiehagen</b>														
1	Zuwend. f. Investitionsmaßnahmen	0	0	0	0	0	0	0	0	0	0	0	0	0
2	+ Einzahl. Veräußerung v. Sachanlagen	0	0	0	0	0	0	0	0	0	0	0	0	0
3	+ Einzahl. Veräußerung v. Finanzanlag	0	0	0	0	0	0	0	0	0	0	0	0	0
4	+ Einzahl. a. Beiträgen u.ä. Entgelten	0	0	0	0	0	0	0	0	0	0	0	23.643	23.643
5	+ Sonstige Investitionseinzahlungen	0	0	0	0	0	0	0	0	0	0	0	0	0
6	= <b>Einzahlungen a. Investitionstätigkeit</b>	0	0	0	0	0	0	0	0	0	0	0	23.643	23.643
7	- Ausz. Erwerb v. Grundst. u. Gebäuden	0	0	0	0	0	0	0	0	0	0	0	0	0
8	- Auszahlungen für Baumaßnahmen	0	0	0	0	0	0	0	0	0	0	0	0	0
9	- Ausz. Erwerb v. bewegl. Anlageverm.	0	0	0	0	0	0	0	0	0	0	0	0	0
10	- Ausz. f.d. Erwerb von Finanzanlagen	0	0	0	0	0	0	0	0	0	0	0	0	0
11	- Ausz. von aktivierbaren Zuwendungen	0	0	0	0	0	0	0	0	0	0	0	0	0
12	- Sonstige Investitionsauszahlungen	0	0	0	0	0	0	0	0	0	0	0	0	0
13	= <b>Auszahlungen a. Investitionstätigkeit</b>	0	0	0	0	0	0	0	0	0	0	0	0	0
14	= <b>Saldo aus Investitionstätigkeit</b>	0	0	0	0	0	0	0	0	0	0	0	23.643	23.643

Ifd. Nr.	Teilfinanzplan B. Planung einzelner Investitionsmaßnahmen  Einzahlungs- und Auszahlungsarten	Ergebnis 2020	Ansatz 2021	Ansatz 2022	VE 2022	VE 2022 wirksam in 2023	VE 2022 wirksam in 2024	VE 2022 wirksam in 2025	VE 2022 wirksam in 2026	Planung 2023	Planung 2024	Planung 2025	Bisher bereit- gestelltes Budget	Geplante Gesamt- kosten-/ einnahmen
		EUR	EUR	EUR	EUR	EUR	EUR	EUR	EUR	EUR	EUR	EUR	EUR	EUR
		1	2	3	4	5	6	7	8	9	10	11	12	13
<b>17001999: Stützmauer Furtwänglerstraße</b>														
1	Zuwend. f. Investitionsmaßnahmen	0	0	0	0	0	0	0	0	0	0	0	0	0
2	+ Einzahl. Veräußerung v. Sachanlagen	0	0	0	0	0	0	0	0	0	0	0	0	0
3	+ Einzahl. Veräußerung v. Finanzanlag	0	0	0	0	0	0	0	0	0	0	0	0	0
4	+ Einzahl. a. Beiträgen u.ä. Entgelten	0	0	0	0	0	0	0	0	0	0	0	0	0
5	+ Sonstige Investitionseinzahlungen	0	0	0	0	0	0	0	0	0	0	0	0	0
6	<b>= Einzahlungen a. Investitionstätigkeit</b>	<b>0</b>	<b>0</b>	<b>0</b>	<b>0</b>	<b>0</b>	<b>0</b>	<b>0</b>	<b>0</b>	<b>0</b>	<b>0</b>	<b>0</b>	<b>0</b>	<b>0</b>
7	- Ausz. Erwerb v. Grundst. u. Gebäuden	0	0	0	0	0	0	0	0	0	0	0	0	0
8	- Auszahlungen für Baumaßnahmen	0	0	0	0	0	0	0	0	0	0	0	-3.040	-3.040
9	- Ausz. Erwerb v. bewegl. Anlageverm.	0	0	0	0	0	0	0	0	0	0	0	0	0
10	- Ausz. f.d. Erwerb von Finanzanlagen	0	0	0	0	0	0	0	0	0	0	0	0	0
11	- Ausz. von aktivierbaren Zuwendungen	0	0	0	0	0	0	0	0	0	0	0	0	0
12	- Sonstige Investitionsauszahlungen	0	0	0	0	0	0	0	0	0	0	0	0	0
13	<b>= Auszahlungen a. Investitionstätigkeit</b>	<b>0</b>	<b>0</b>	<b>0</b>	<b>0</b>	<b>0</b>	<b>0</b>	<b>0</b>	<b>0</b>	<b>0</b>	<b>0</b>	<b>0</b>	<b>-3.040</b>	<b>-3.040</b>
14	<b>= Saldo aus Investitionstätigkeit</b>	<b>0</b>	<b>0</b>	<b>0</b>	<b>0</b>	<b>0</b>	<b>0</b>	<b>0</b>	<b>0</b>	<b>0</b>	<b>0</b>	<b>0</b>	<b>-3.040</b>	<b>-3.040</b>

# Haushaltsplan 2022

Ifd. Nr.	Teilfinanzplan B. Planung einzelner Investitionsmaßnahmen  Einzahlungs- und Auszahlungsarten	Ergebnis 2020	Ansatz 2021	Ansatz 2022	VE 2022	VE 2022 wirksam in 2023	VE 2022 wirksam in 2024	VE 2022 wirksam in 2025	VE 2022 wirksam in 2026	Planung 2023	Planung 2024	Planung 2025	Bisher bereit- gestelltes Budget	Geplante Gesamt- kosten-/ einnahmen
		EUR	EUR	EUR	EUR	EUR	EUR	EUR	EUR	EUR	EUR	EUR	EUR	EUR
		1	2	3	4	5	6	7	8	9	10	11	12	13
<b>17002136: Unfallschwerpunkte (Sammeltopf)</b>														
1	Zuwend. f. Investitionsmaßnahmen	0	0	0	0	0	0	0	0	0	0	0	0	0
2	+ Einzahl. Veräußerung v. Sachanlagen	0	0	0	0	0	0	0	0	0	0	0	0	0
3	+ Einzahl. Veräußerung v. Finanzanlag	0	0	0	0	0	0	0	0	0	0	0	0	0
4	+ Einzahl. a. Beiträgen u.ä. Entgelten	0	0	0	0	0	0	0	0	0	0	0	0	0
5	+ Sonstige Investitionseinzahlungen	0	0	0	0	0	0	0	0	0	0	0	0	0
6	<b>= Einzahlungen a. Investitionstätigkeit</b>	<b>0</b>	<b>0</b>	<b>0</b>	<b>0</b>	<b>0</b>	<b>0</b>	<b>0</b>	<b>0</b>	<b>0</b>	<b>0</b>	<b>0</b>	<b>0</b>	<b>0</b>
7	- Ausz. Erwerb v. Grundst. u. Gebäuden	0	0	0	0	0	0	0	0	0	0	0	0	0
8	- Auszahlungen für Baumaßnahmen	0	-25.000	-25.000	0	0	0	0	0	-25.000	-25.000	-25.000	-25.000	-125.000
9	- Ausz. Erwerb v. bewegl. Anlageverm.	0	0	0	0	0	0	0	0	0	0	0	0	0
10	- Ausz. f.d. Erwerb von Finanzanlagen	0	0	0	0	0	0	0	0	0	0	0	0	0
11	- Ausz. von aktivierbaren Zuwendungen	0	0	0	0	0	0	0	0	0	0	0	0	0
12	- Sonstige Investitionsauszahlungen	0	0	0	0	0	0	0	0	0	0	0	0	0
13	<b>= Auszahlungen a. Investitionstätigkeit</b>	<b>0</b>	<b>-25.000</b>	<b>-25.000</b>	<b>0</b>	<b>0</b>	<b>0</b>	<b>0</b>	<b>0</b>	<b>-25.000</b>	<b>-25.000</b>	<b>-25.000</b>	<b>-25.000</b>	<b>-125.000</b>
14	<b>= Saldo aus Investitionstätigkeit</b>	<b>0</b>	<b>-25.000</b>	<b>-25.000</b>	<b>0</b>	<b>0</b>	<b>0</b>	<b>0</b>	<b>0</b>	<b>-25.000</b>	<b>-25.000</b>	<b>-25.000</b>	<b>-25.000</b>	<b>-125.000</b>

Ifd. Nr.	Teilfinanzplan B. Planung einzelner Investitionsmaßnahmen  Einzahlungs- und Auszahlungsarten	Ergebnis 2020	Ansatz 2021	Ansatz 2022	VE 2022	VE 2022 wirksam in 2023	VE 2022 wirksam in 2024	VE 2022 wirksam in 2025	VE 2022 wirksam in 2026	Planung 2023	Planung 2024	Planung 2025	Bisher bereit- gestelltes Budget	Geplante Gesamt- kosten-/ einnahmen
		EUR	EUR	EUR	EUR	EUR	EUR	EUR	EUR	EUR	EUR	EUR	EUR	EUR
		1	2	3	4	5	6	7	8	9	10	11	12	13
<b>17002260: Karl-Triebold-Str.</b>														
1	Zuwend. f. Investitionsmaßnahmen	0	0	0	0	0	0	0	0	0	0	0	0	0
2	+ Einzahl. Veräußerung v. Sachanlagen	0	0	0	0	0	0	0	0	0	0	0	0	0
3	+ Einzahl. Veräußerung v. Finanzanlag	0	0	0	0	0	0	0	0	0	0	0	0	0
4	+ Einzahl. a. Beiträgen u.ä. Entgelten	0	0	0	0	0	0	0	0	0	0	0	0	0
5	+ Sonstige Investitionseinzahlungen	0	0	0	0	0	0	0	0	0	0	0	0	0
6	= <b>Einzahlungen a. Investitionstätigkeit</b>	0	0	0	0	0	0	0	0	0	0	0	0	0
7	- Ausz. Erwerb v. Grundst. u. Gebäuden	0	0	0	0	0	0	0	0	0	0	0	0	0
8	- Auszahlungen für Baumaßnahmen	0	0	0	0	0	0	0	0	0	0	0	-12.106	-12.106
9	- Ausz. Erwerb v. bewegl. Anlageverm.	0	0	0	0	0	0	0	0	0	0	0	0	0
10	- Ausz. f.d. Erwerb von Finanzanlagen	0	0	0	0	0	0	0	0	0	0	0	0	0
11	- Ausz. von aktivierbaren Zuwendungen	0	0	0	0	0	0	0	0	0	0	0	0	0
12	- Sonstige Investitionsauszahlungen	0	0	0	0	0	0	0	0	0	0	0	0	0
13	= <b>Auszahlungen a. Investitionstätigkeit</b>	0	0	0	0	0	0	0	0	0	0	0	-12.106	-12.106
14	= <b>Saldo aus Investitionstätigkeit</b>	0	0	0	0	0	0	0	0	0	0	0	-12.106	-12.106

## Haushaltsplan 2022

lfd. Nr.	Teilfinanzplan B. Planung einzelner Investitionsmaßnahmen  Einzahlungs- und Auszahlungsarten	Ergebnis 2020	Ansatz 2021	Ansatz 2022	VE 2022	VE 2022 wirksam in 2023	VE 2022 wirksam in 2024	VE 2022 wirksam in 2025	VE 2022 wirksam in 2026	Planung 2023	Planung 2024	Planung 2025	Bisher bereit- gestelltes Budget	Geplante Gesamt- kosten-/ einnahmen
		EUR	EUR	EUR	EUR	EUR	EUR	EUR	EUR	EUR	EUR	EUR	EUR	EUR
		1	2	3	4	5	6	7	8	9	10	11	12	13
<b>17002394: Parkscheinautomaten (Sammeltopf) 2016</b>														
1	Zuwend. f. Investitionsmaßnahmen	0	0	0	0	0	0	0	0	0	0	0	0	0
2	+ Einzahl. Veräußerung v. Sachanlagen	0	0	0	0	0	0	0	0	0	0	0	0	0
3	+ Einzahl. Veräußerung v. Finanzanlag	0	0	0	0	0	0	0	0	0	0	0	0	0
4	+ Einzahl. a. Beiträgen u.ä. Entgelten	0	0	0	0	0	0	0	0	0	0	0	0	0
5	+ Sonstige Investitionseinzahlungen	0	0	0	0	0	0	0	0	0	0	0	0	0
6	<b>= Einzahlungen a. Investitionstätigkeit</b>	<b>0</b>	<b>0</b>	<b>0</b>	<b>0</b>	<b>0</b>	<b>0</b>	<b>0</b>	<b>0</b>	<b>0</b>	<b>0</b>	<b>0</b>	<b>0</b>	<b>0</b>
7	- Ausz. Erwerb v. Grundst. u. Gebäuden	0	0	0	0	0	0	0	0	0	0	0	0	0
8	- Auszahlungen für Baumaßnahmen	0	0	0	0	0	0	0	0	0	0	0	0	0
9	- Ausz. Erwerb v. bewegl. Anlageverm.	0	0	0	0	0	0	0	0	0	0	0	-48.196	-48.196
10	- Ausz. f.d. Erwerb von Finanzanlagen	0	0	0	0	0	0	0	0	0	0	0	0	0
11	- Ausz. von aktivierbaren Zuwendungen	0	0	0	0	0	0	0	0	0	0	0	0	0
12	- Sonstige Investitionsauszahlungen	0	0	0	0	0	0	0	0	0	0	0	0	0
13	<b>= Auszahlungen a. Investitionstätigkeit</b>	<b>0</b>	<b>0</b>	<b>0</b>	<b>0</b>	<b>0</b>	<b>0</b>	<b>0</b>	<b>0</b>	<b>0</b>	<b>0</b>	<b>0</b>	<b>-48.196</b>	<b>-48.196</b>
14	<b>= Saldo aus Investitionstätigkeit</b>	<b>0</b>	<b>0</b>	<b>0</b>	<b>0</b>	<b>0</b>	<b>0</b>	<b>0</b>	<b>0</b>	<b>0</b>	<b>0</b>	<b>0</b>	<b>-48.196</b>	<b>-48.196</b>

Ifd. Nr.	Teilfinanzplan B. Planung einzelner Investitionsmaßnahmen  Einzahlungs- und Auszahlungsarten	Ergebnis 2020	Ansatz 2021	Ansatz 2022	VE 2022	VE 2022 wirksam in 2023	VE 2022 wirksam in 2024	VE 2022 wirksam in 2025	VE 2022 wirksam in 2026	Planung 2023	Planung 2024	Planung 2025	Bisher bereit- gestelltes Budget	Geplante Gesamt- kosten-/ einnahmen
		EUR	EUR	EUR	EUR	EUR	EUR	EUR	EUR	EUR	EUR	EUR	EUR	EUR
		1	2	3	4	5	6	7	8	9	10	11	12	13
<b>17002426: Bahnüberg. Kampstr. 07683001</b>														
1	Zuwend. f. Investitionsmaßnahmen	0	0	0	0	0	0	0	0	0	0	0	0	0
2	+ Einzahl. Veräußerung v. Sachanlagen	0	0	0	0	0	0	0	0	0	0	0	0	0
3	+ Einzahl. Veräußerung v. Finanzanlag	0	0	0	0	0	0	0	0	0	0	0	0	0
4	+ Einzahl. a. Beiträgen u.ä. Entgelten	0	0	0	0	0	0	0	0	0	0	0	0	0
5	+ Sonstige Investitionseinzahlungen	0	0	0	0	0	0	0	0	0	0	0	0	0
6	= <b>Einzahlungen a. Investitionstätigkeit</b>	<b>0</b>	<b>0</b>	<b>0</b>	<b>0</b>	<b>0</b>	<b>0</b>	<b>0</b>	<b>0</b>	<b>0</b>	<b>0</b>	<b>0</b>	<b>0</b>	<b>0</b>
7	- Ausz. Erwerb v. Grundst. u. Gebäuden	0	0	0	0	0	0	0	0	0	0	0	0	0
8	- Auszahlungen für Baumaßnahmen	0	0	0	0	0	0	0	0	0	0	0	0	0
9	- Ausz. Erwerb v. bewegl. Anlageverm.	0	0	0	0	0	0	0	0	0	0	0	0	0
10	- Ausz. f.d. Erwerb von Finanzanlagen	0	0	0	0	0	0	0	0	0	0	0	0	0
11	- Ausz. von aktivierbaren Zuwendungen	0	0	0	0	0	0	0	0	0	0	0	-8.848	-8.848
12	- Sonstige Investitionsauszahlungen	0	0	0	0	0	0	0	0	0	0	0	0	0
13	= <b>Auszahlungen a. Investitionstätigkeit</b>	<b>0</b>	<b>0</b>	<b>0</b>	<b>0</b>	<b>0</b>	<b>0</b>	<b>0</b>	<b>0</b>	<b>0</b>	<b>0</b>	<b>0</b>	<b>-8.848</b>	<b>-8.848</b>
14	= <b>Saldo aus Investitionstätigkeit</b>	<b>0</b>	<b>0</b>	<b>0</b>	<b>0</b>	<b>0</b>	<b>0</b>	<b>0</b>	<b>0</b>	<b>0</b>	<b>0</b>	<b>0</b>	<b>-8.848</b>	<b>-8.848</b>



Haushaltsplan 2022

Ifd. Nr.	Teilfinanzplan B. Planung einzelner Investitionsmaßnahmen  Einzahlungs- und Auszahlungsarten	Ergebnis 2020	Ansatz 2021	Ansatz 2022	VE 2022	VE 2022 wirksam in 2023	VE 2022 wirksam in 2024	VE 2022 wirksam in 2025	VE 2022 wirksam in 2026	Planung 2023	Planung 2024	Planung 2025	Bisher bereit- gestelltes Budget	Geplante Gesamt- kosten-/ einnahmen
		EUR	EUR	EUR	EUR	EUR	EUR	EUR	EUR	EUR	EUR	EUR	EUR	EUR
		1	2	3	4	5	6	7	8	9	10	11	12	13
<b>17002644: Frordisser Str.</b>														
1	Zuwend. f. Investitionsmaßnahmen	0	0	0	0	0	0	0	0	0	0	0	0	0
2	+ Einzahl. Veräußerung v. Sachanlagen	0	0	0	0	0	0	0	0	0	0	0	0	0
3	+ Einzahl. Veräußerung v. Finanzanlag	0	0	0	0	0	0	0	0	0	0	0	0	0
4	+ Einzahl. a. Beiträgen u.ä. Entgelten	0	0	0	0	0	0	0	0	0	0	0	0	0
5	+ Sonstige Investitionseinzahlungen	0	0	0	0	0	0	0	0	0	0	0	0	0
6	<b>= Einzahlungen a. Investitionstätigkeit</b>	<b>0</b>	<b>0</b>	<b>0</b>	<b>0</b>	<b>0</b>	<b>0</b>	<b>0</b>	<b>0</b>	<b>0</b>	<b>0</b>	<b>0</b>	<b>0</b>	<b>0</b>
7	- Ausz. Erwerb v. Grundst. u. Gebäuden	0	0	0	0	0	0	0	0	0	0	0	0	0
8	- Auszahlungen für Baumaßnahmen	0	0	0	0	0	0	0	0	0	0	0	-23.476	-23.476
9	- Ausz. Erwerb v. bewegl. Anlageverm.	0	0	0	0	0	0	0	0	0	0	0	0	0
10	- Ausz. f.d. Erwerb von Finanzanlagen	0	0	0	0	0	0	0	0	0	0	0	0	0
11	- Ausz. von aktivierbaren Zuwendungen	0	0	0	0	0	0	0	0	0	0	0	0	0
12	- Sonstige Investitionsauszahlungen	0	0	0	0	0	0	0	0	0	0	0	0	0
13	<b>= Auszahlungen a. Investitionstätigkeit</b>	<b>0</b>	<b>0</b>	<b>0</b>	<b>0</b>	<b>0</b>	<b>0</b>	<b>0</b>	<b>0</b>	<b>0</b>	<b>0</b>	<b>0</b>	<b>-23.476</b>	<b>-23.476</b>
14	<b>= Saldo aus Investitionstätigkeit</b>	<b>0</b>	<b>0</b>	<b>0</b>	<b>0</b>	<b>0</b>	<b>0</b>	<b>0</b>	<b>0</b>	<b>0</b>	<b>0</b>	<b>0</b>	<b>-23.476</b>	<b>-23.476</b>

## Haushaltsplan 2022

Ifd. Nr.	Teilfinanzplan B. Planung einzelner Investitionsmaßnahmen  Einzahlungs- und Auszahlungsarten	Ergebnis 2020	Ansatz 2021	Ansatz 2022	VE 2022	VE 2022 wirksam in 2023	VE 2022 wirksam in 2024	VE 2022 wirksam in 2025	VE 2022 wirksam in 2026	Planung 2023	Planung 2024	Planung 2025	Bisher bereit- gestelltes Budget	Geplante Gesamt- kosten-/ einnahmen
		EUR	EUR	EUR	EUR	EUR	EUR	EUR	EUR	EUR	EUR	EUR	EUR	EUR
		1	2	3	4	5	6	7	8	9	10	11	12	13
<b>17002804: Otto-Brenner-Straße 01685019</b>														
1	Zuwend. f. Investitionsmaßnahmen	0	0	0	0	0	0	0	0	0	0	0	319.300	319.300
2	+ Einzahl. Veräußerung v. Sachanlagen	0	0	0	0	0	0	0	0	0	0	0	0	0
3	+ Einzahl. Veräußerung v. Finanzanlag	0	0	0	0	0	0	0	0	0	0	0	0	0
4	+ Einzahl. a. Beiträgen u.ä. Entgelten	0	0	0	0	0	0	0	0	0	0	0	0	0
5	+ Sonstige Investitionseinzahlungen	0	0	0	0	0	0	0	0	0	0	0	0	0
6	= <b>Einzahlungen a. Investitionstätigkeit</b>	0	0	0	0	0	0	0	0	0	0	0	319.300	319.300
7	- Ausz. Erwerb v. Grundst. u. Gebäuden	0	0	0	0	0	0	0	0	0	0	0	0	0
8	- Auszahlungen für Baumaßnahmen	0	0	0	0	0	0	0	0	0	0	0	-431.633	-431.633
9	- Ausz. Erwerb v. bewegl. Anlageverm.	0	0	0	0	0	0	0	0	0	0	0	0	0
10	- Ausz. f.d. Erwerb von Finanzanlagen	0	0	0	0	0	0	0	0	0	0	0	0	0
11	- Ausz. von aktivierbaren Zuwendungen	0	0	0	0	0	0	0	0	0	0	0	0	0
12	- Sonstige Investitionsauszahlungen	0	0	0	0	0	0	0	0	0	0	0	0	0
13	= <b>Auszahlungen a. Investitionstätigkeit</b>	0	0	0	0	0	0	0	0	0	0	0	-431.633	-431.633
14	= <b>Saldo aus Investitionstätigkeit</b>	0	0	0	0	0	0	0	0	0	0	0	-112.333	-112.333

Ifd. Nr.	Teilfinanzplan B. Planung einzelner Investitionsmaßnahmen  Einzahlungs- und Auszahlungsarten	Ergebnis 2020	Ansatz 2021	Ansatz 2022	VE 2022	VE 2022 wirksam in 2023	VE 2022 wirksam in 2024	VE 2022 wirksam in 2025	VE 2022 wirksam in 2026	Planung 2023	Planung 2024	Planung 2025	Bisher bereit- gestelltes Budget	Geplante Gesamt- kosten-/ einnahmen
		EUR	EUR	EUR	EUR	EUR	EUR	EUR	EUR	EUR	EUR	EUR	EUR	EUR
		1	2	3	4	5	6	7	8	9	10	11	12	13
<b>17002827: Am Grund</b>														
1	Zuwend. f. Investitionsmaßnahmen	0	0	0	0	0	0	0	0	0	0	0	0	0
2	+ Einzahl. Veräußerung v. Sachanlagen	0	0	0	0	0	0	0	0	0	0	0	0	0
3	+ Einzahl. Veräußerung v. Finanzanlag	0	0	0	0	0	0	0	0	0	0	0	0	0
4	+ Einzahl. a. Beiträgen u.ä. Entgelten	0	0	0	0	0	0	0	0	0	0	0	0	0
5	+ Sonstige Investitionseinzahlungen	0	0	0	0	0	0	0	0	0	0	0	0	0
6	= <b>Einzahlungen a. Investitionstätigkeit</b>	0	0	0	0	0	0	0	0	0	0	0	0	0
7	- Ausz. Erwerb v. Grundst. u. Gebäuden	0	0	0	0	0	0	0	0	0	0	0	-18.234	-18.234
8	- Auszahlungen für Baumaßnahmen	0	0	0	0	0	0	0	0	0	0	0	0	0
9	- Ausz. Erwerb v. bewegl. Anlageverm.	0	0	0	0	0	0	0	0	0	0	0	0	0
10	- Ausz. f.d. Erwerb von Finanzanlagen	0	0	0	0	0	0	0	0	0	0	0	0	0
11	- Ausz. von aktivierbaren Zuwendungen	0	0	0	0	0	0	0	0	0	0	0	0	0
12	- Sonstige Investitionsauszahlungen	0	0	0	0	0	0	0	0	0	0	0	0	0
13	= <b>Auszahlungen a. Investitionstätigkeit</b>	0	0	0	0	0	0	0	0	0	0	0	-18.234	-18.234
14	= <b>Saldo aus Investitionstätigkeit</b>	0	0	0	0	0	0	0	0	0	0	0	-18.234	-18.234

## Haushaltsplan 2022

Ifd. Nr.	Teilfinanzplan B. Planung einzelner Investitionsmaßnahmen  Einzahlungs- und Auszahlungsarten	Ergebnis 2020	Ansatz 2021	Ansatz 2022	VE 2022	VE 2022 wirksam in 2023	VE 2022 wirksam in 2024	VE 2022 wirksam in 2025	VE 2022 wirksam in 2026	Planung 2023	Planung 2024	Planung 2025	Bisher bereit- gestelltes Budget	Geplante Gesamt- kosten-/ einnahmen
		EUR	EUR	EUR	EUR	EUR	EUR	EUR	EUR	EUR	EUR	EUR	EUR	EUR
		1	2	3	4	5	6	7	8	9	10	11	12	13
<b>17002951: Bahnübergang Klashofstr. 07686008</b>														
1	Zuwend. f. Investitionsmaßnahmen	2.400	0	0	0	0	0	0	0	0	0	0	79.000	79.000
2	+ Einzahl. Veräußerung v. Sachanlagen	0	0	0	0	0	0	0	0	0	0	0	0	0
3	+ Einzahl. Veräußerung v. Finanzanlag	0	0	0	0	0	0	0	0	0	0	0	0	0
4	+ Einzahl. a. Beiträgen u.ä. Entgelten	0	0	0	0	0	0	0	0	0	0	0	0	0
5	+ Sonstige Investitionseinzahlungen	0	0	0	0	0	0	0	0	0	0	0	0	0
6	<b>= Einzahlungen a. Investitionstätigkeit</b>	<b>2.400</b>	<b>0</b>	<b>0</b>	<b>0</b>	<b>0</b>	<b>0</b>	<b>0</b>	<b>0</b>	<b>0</b>	<b>0</b>	<b>0</b>	<b>79.000</b>	<b>79.000</b>
7	- Ausz. Erwerb v. Grundst. u. Gebäuden	0	0	0	0	0	0	0	0	0	0	0	0	0
8	- Auszahlungen für Baumaßnahmen	0	0	0	0	0	0	0	0	0	0	0	0	0
9	- Ausz. Erwerb v. bewegl. Anlageverm.	0	0	0	0	0	0	0	0	0	0	0	0	0
10	- Ausz. f.d. Erwerb von Finanzanlagen	0	0	0	0	0	0	0	0	0	0	0	0	0
11	- Ausz. von aktivierbaren Zuwendungen	-3.514	0	0	0	0	0	0	0	0	0	0	-105.593	-105.593
12	- Sonstige Investitionsauszahlungen	0	0	0	0	0	0	0	0	0	0	0	0	0
13	<b>= Auszahlungen a. Investitionstätigkeit</b>	<b>-3.514</b>	<b>0</b>	<b>0</b>	<b>0</b>	<b>0</b>	<b>0</b>	<b>0</b>	<b>0</b>	<b>0</b>	<b>0</b>	<b>0</b>	<b>-105.593</b>	<b>-105.593</b>
14	<b>= Saldo aus Investitionstätigkeit</b>	<b>-1.114</b>	<b>0</b>	<b>0</b>	<b>0</b>	<b>0</b>	<b>0</b>	<b>0</b>	<b>0</b>	<b>0</b>	<b>0</b>	<b>0</b>	<b>-26.593</b>	<b>-26.593</b>

Ifd. Nr.	Teilfinanzplan B. Planung einzelner Investitionsmaßnahmen  Einzahlungs- und Auszahlungsarten	Ergebnis 2020	Ansatz 2021	Ansatz 2022	VE 2022	VE 2022 wirksam in 2023	VE 2022 wirksam in 2024	VE 2022 wirksam in 2025	VE 2022 wirksam in 2026	Planung 2023	Planung 2024	Planung 2025	Bisher bereit- gestelltes Budget	Geplante Gesamt- kosten-/ einnahmen
		EUR	EUR	EUR	EUR	EUR	EUR	EUR	EUR	EUR	EUR	EUR	EUR	EUR
		1	2	3	4	5	6	7	8	9	10	11	12	13
<b>17002953: Heidekampstr. Brückenbauwerk 07548003</b>														
1	Zuwend. f. Investitionsmaßnahmen	0	0	0	0	0	0	0	0	0	0	0	0	0
2	+ Einzahl. Veräußerung v. Sachanlagen	0	0	0	0	0	0	0	0	0	0	0	0	0
3	+ Einzahl. Veräußerung v. Finanzanlag	0	0	0	0	0	0	0	0	0	0	0	0	0
4	+ Einzahl. a. Beiträgen u.ä. Entgelten	0	0	0	0	0	0	0	0	0	0	0	0	0
5	+ Sonstige Investitionseinzahlungen	0	0	0	0	0	0	0	0	0	0	0	0	0
6	<b>= Einzahlungen a. Investitionstätigkeit</b>	<b>0</b>	<b>0</b>	<b>0</b>	<b>0</b>	<b>0</b>	<b>0</b>	<b>0</b>	<b>0</b>	<b>0</b>	<b>0</b>	<b>0</b>	<b>0</b>	<b>0</b>
7	- Ausz. Erwerb v. Grundst. u. Gebäuden	0	0	0	0	0	0	0	0	0	0	0	0	0
8	- Auszahlungen für Baumaßnahmen	0	0	0	0	0	0	0	0	0	0	0	0	0
9	- Ausz. Erwerb v. bewegl. Anlageverm.	0	0	0	0	0	0	0	0	0	0	0	0	0
10	- Ausz. f.d. Erwerb von Finanzanlagen	0	0	0	0	0	0	0	0	0	0	0	0	0
11	- Ausz. von aktivierbaren Zuwendungen	0	0	0	0	0	0	0	0	0	0	0	-250.000	-250.000
12	- Sonstige Investitionsauszahlungen	0	0	0	0	0	0	0	0	0	0	0	0	0
13	<b>= Auszahlungen a. Investitionstätigkeit</b>	<b>0</b>	<b>0</b>	<b>0</b>	<b>0</b>	<b>0</b>	<b>0</b>	<b>0</b>	<b>0</b>	<b>0</b>	<b>0</b>	<b>0</b>	<b>-250.000</b>	<b>-250.000</b>
14	<b>= Saldo aus Investitionstätigkeit</b>	<b>0</b>	<b>0</b>	<b>0</b>	<b>0</b>	<b>0</b>	<b>0</b>	<b>0</b>	<b>0</b>	<b>0</b>	<b>0</b>	<b>0</b>	<b>-250.000</b>	<b>-250.000</b>

Ifd. Nr.	Teilfinanzplan B. Planung einzelner Investitionsmaßnahmen  Einzahlungs- und Auszahlungsarten	Ergebnis 2020	Ansatz 2021	Ansatz 2022	VE 2022	VE 2022 wirksam in 2023	VE 2022 wirksam in 2024	VE 2022 wirksam in 2025	VE 2022 wirksam in 2026	Planung 2023	Planung 2024	Planung 2025	Bisher bereit- gestelltes Budget	Geplante Gesamt- kosten-/ einnahmen
		EUR	EUR	EUR	EUR	EUR	EUR	EUR	EUR	EUR	EUR	EUR	EUR	EUR
		1	2	3	4	5	6	7	8	9	10	11	12	13
<b>17002954: Handwerkerstraße</b>														
1	Zuwend. f. Investitionsmaßnahmen	0	0	0	0	0	0	0	0	0	0	0	299.758	299.758
2	+ Einzahl. Veräußerung v. Sachanlagen	0	0	0	0	0	0	0	0	0	0	0	0	0
3	+ Einzahl. Veräußerung v. Finanzanlag	0	0	0	0	0	0	0	0	0	0	0	0	0
4	+ Einzahl. a. Beiträgen u.ä. Entgelten	0	0	0	0	0	0	0	0	0	0	0	0	0
5	+ Sonstige Investitionseinzahlungen	0	0	0	0	0	0	0	0	0	0	0	0	0
6	= <b>Einzahlungen a. Investitionstätigkeit</b>	<b>0</b>	<b>0</b>	<b>0</b>	<b>0</b>	<b>0</b>	<b>0</b>	<b>0</b>	<b>0</b>	<b>0</b>	<b>0</b>	<b>0</b>	<b>299.758</b>	<b>299.758</b>
7	- Ausz. Erwerb v. Grundst. u. Gebäuden	0	0	0	0	0	0	0	0	0	0	0	0	0
8	- Auszahlungen für Baumaßnahmen	0	0	0	0	0	0	0	0	0	0	0	-352.150	-352.150
9	- Ausz. Erwerb v. bewegl. Anlageverm.	0	0	0	0	0	0	0	0	0	0	0	0	0
10	- Ausz. f.d. Erwerb von Finanzanlagen	0	0	0	0	0	0	0	0	0	0	0	-23.701	-23.701
11	- Ausz. von aktivierbaren Zuwendungen	0	0	0	0	0	0	0	0	0	0	0	0	0
12	- Sonstige Investitionsauszahlungen	0	0	0	0	0	0	0	0	0	0	0	0	0
13	= <b>Auszahlungen a. Investitionstätigkeit</b>	<b>0</b>	<b>0</b>	<b>0</b>	<b>0</b>	<b>0</b>	<b>0</b>	<b>0</b>	<b>0</b>	<b>0</b>	<b>0</b>	<b>0</b>	<b>-375.851</b>	<b>-375.851</b>
14	= <b>Saldo aus Investitionstätigkeit</b>	<b>0</b>	<b>0</b>	<b>0</b>	<b>0</b>	<b>0</b>	<b>0</b>	<b>0</b>	<b>0</b>	<b>0</b>	<b>0</b>	<b>0</b>	<b>-76.093</b>	<b>-76.093</b>

Ifd. Nr.	Teilfinanzplan B. Planung einzelner Investitionsmaßnahmen  Einzahlungs- und Auszahlungsarten	Ergebnis 2020	Ansatz 2021	Ansatz 2022	VE 2022	VE 2022 wirksam in 2023	VE 2022 wirksam in 2024	VE 2022 wirksam in 2025	VE 2022 wirksam in 2026	Planung 2023	Planung 2024	Planung 2025	Bisher bereit- gestelltes Budget	Geplante Gesamt- kosten-/ einnahmen
		EUR	EUR	EUR	EUR	EUR	EUR	EUR	EUR	EUR	EUR	EUR	EUR	EUR
		1	2	3	4	5	6	7	8	9	10	11	12	13
<b>17003039: Flächenübertragung Clearing 2013</b>														
1	Zuwend. f. Investitionsmaßnahmen	0	0	0	0	0	0	0	0	0	0	0	0	0
2	+ Einzahl. Veräußerung v. Sachanlagen	0	0	0	0	0	0	0	0	0	0	0	37.194	37.194
3	+ Einzahl. Veräußerung v. Finanzanlag	0	0	0	0	0	0	0	0	0	0	0	0	0
4	+ Einzahl. a. Beiträgen u.ä. Entgelten	0	0	0	0	0	0	0	0	0	0	0	0	0
5	+ Sonstige Investitionseinzahlungen	0	0	0	0	0	0	0	0	0	0	0	0	0
6	= <b>Einzahlungen a. Investitionstätigkeit</b>	0	0	0	0	0	0	0	0	0	0	0	37.194	37.194
7	- Ausz. Erwerb v. Grundst. u. Gebäuden	0	0	0	0	0	0	0	0	0	0	0	-144.860	-144.860
8	- Auszahlungen für Baumaßnahmen	0	0	0	0	0	0	0	0	0	0	0	0	0
9	- Ausz. Erwerb v. bewegl. Anlageverm.	0	0	0	0	0	0	0	0	0	0	0	0	0
10	- Ausz. f.d. Erwerb von Finanzanlagen	0	0	0	0	0	0	0	0	0	0	0	0	0
11	- Ausz. von aktivierbaren Zuwendungen	0	0	0	0	0	0	0	0	0	0	0	0	0
12	- Sonstige Investitionsauszahlungen	0	0	0	0	0	0	0	0	0	0	0	0	0
13	= <b>Auszahlungen a. Investitionstätigkeit</b>	0	0	0	0	0	0	0	0	0	0	0	-144.860	-144.860
14	= <b>Saldo aus Investitionstätigkeit</b>	0	0	0	0	0	0	0	0	0	0	0	-107.666	-107.666

Ifd. Nr.	Teilfinanzplan B. Planung einzelner Investitionsmaßnahmen  Einzahlungs- und Auszahlungsarten	Ergebnis 2020	Ansatz 2021	Ansatz 2022	VE 2022	VE 2022 wirksam in 2023	VE 2022 wirksam in 2024	VE 2022 wirksam in 2025	VE 2022 wirksam in 2026	Planung 2023	Planung 2024	Planung 2025	Bisher bereit- gestelltes Budget	Geplante Gesamt- kosten-/ einnahmen
		EUR	EUR	EUR	EUR	EUR	EUR	EUR	EUR	EUR	EUR	EUR	EUR	EUR
		1	2	3	4	5	6	7	8	9	10	11	12	13
<b>17003078: Bodelschwingstr.</b>														
1	Zuwend. f. Investitionsmaßnahmen	0	0	0	0	0	0	0	0	0	0	0	382.100	382.100
2	+ Einzahl. Veräußerung v. Sachanlagen	0	0	0	0	0	0	0	0	0	0	0	0	0
3	+ Einzahl. Veräußerung v. Finanzanlag	0	0	0	0	0	0	0	0	0	0	0	0	0
4	+ Einzahl. a. Beiträgen u.ä. Entgelten	0	0	0	0	0	0	0	0	0	0	0	0	0
5	+ Sonstige Investitionseinzahlungen	0	0	0	0	0	0	0	0	0	0	0	0	0
6	= <b>Einzahlungen a. Investitionstätigkeit</b>	0	0	0	0	0	0	0	0	0	0	0	382.100	382.100
7	- Ausz. Erwerb v. Grundst. u. Gebäuden	0	0	0	0	0	0	0	0	0	0	0	0	0
8	- Auszahlungen für Baumaßnahmen	0	0	0	0	0	0	0	0	0	0	0	-645.182	-645.182
9	- Ausz. Erwerb v. bewegl. Anlageverm.	0	0	0	0	0	0	0	0	0	0	0	0	0
10	- Ausz. f.d. Erwerb von Finanzanlagen	0	0	0	0	0	0	0	0	0	0	0	0	0
11	- Ausz. von aktivierbaren Zuwendungen	0	0	0	0	0	0	0	0	0	0	0	0	0
12	- Sonstige Investitionsauszahlungen	0	0	0	0	0	0	0	0	0	0	0	0	0
13	= <b>Auszahlungen a. Investitionstätigkeit</b>	0	0	0	0	0	0	0	0	0	0	0	-645.182	-645.182
14	= <b>Saldo aus Investitionstätigkeit</b>	0	0	0	0	0	0	0	0	0	0	0	-263.082	-263.082



Haushaltsplan 2022

Ifd. Nr.	Teilfinanzplan B. Planung einzelner Investitionsmaßnahmen  Einzahlungs- und Auszahlungsarten	Ergebnis 2020	Ansatz 2021	Ansatz 2022	VE 2022	VE 2022 wirksam in 2023	VE 2022 wirksam in 2024	VE 2022 wirksam in 2025	VE 2022 wirksam in 2026	Planung 2023	Planung 2024	Planung 2025	Bisher bereit- gestelltes Budget	Geplante Gesamt- kosten-/ einnahmen
		EUR	EUR	EUR	EUR	EUR	EUR	EUR	EUR	EUR	EUR	EUR	EUR	EUR
		1	2	3	4	5	6	7	8	9	10	11	12	13
<b>17003209: Hochbahnsteig Krankenhaus</b>														
1	Zuwend. f. Investitionsmaßnahmen	0	0	0	0	0	0	0	0	0	0	0	353.403	353.403
2	+ Einzahl. Veräußerung v. Sachanlagen	0	0	0	0	0	0	0	0	0	0	0	0	0
3	+ Einzahl. Veräußerung v. Finanzanlag	0	0	0	0	0	0	0	0	0	0	0	0	0
4	+ Einzahl. a. Beiträgen u.ä. Entgelten	0	0	0	0	0	0	0	0	0	0	0	0	0
5	+ Sonstige Investitionseinzahlungen	0	0	0	0	0	0	0	0	0	0	0	0	0
6	= <b>Einzahlungen a. Investitionstätigkeit</b>	<b>0</b>	<b>0</b>	<b>0</b>	<b>0</b>	<b>0</b>	<b>0</b>	<b>0</b>	<b>0</b>	<b>0</b>	<b>0</b>	<b>0</b>	<b>353.403</b>	<b>353.403</b>
7	- Ausz. Erwerb v. Grundst. u. Gebäuden	-202	0	0	0	0	0	0	0	0	0	0	-355.112	-355.112
8	- Auszahlungen für Baumaßnahmen	0	0	0	0	0	0	0	0	0	0	0	0	0
9	- Ausz. Erwerb v. bewegl. Anlageverm.	0	0	0	0	0	0	0	0	0	0	0	0	0
10	- Ausz. f.d. Erwerb von Finanzanlagen	0	0	0	0	0	0	0	0	0	0	0	0	0
11	- Ausz. von aktivierbaren Zuwendungen	0	0	0	0	0	0	0	0	0	0	0	0	0
12	- Sonstige Investitionsauszahlungen	0	0	0	0	0	0	0	0	0	0	0	0	0
13	= <b>Auszahlungen a. Investitionstätigkeit</b>	<b>-202</b>	<b>0</b>	<b>0</b>	<b>0</b>	<b>0</b>	<b>0</b>	<b>0</b>	<b>0</b>	<b>0</b>	<b>0</b>	<b>0</b>	<b>-355.112</b>	<b>-355.112</b>
14	= <b>Saldo aus Investitionstätigkeit</b>	<b>-202</b>	<b>0</b>	<b>0</b>	<b>0</b>	<b>0</b>	<b>0</b>	<b>0</b>	<b>0</b>	<b>0</b>	<b>0</b>	<b>0</b>	<b>-1.709</b>	<b>-1.709</b>

Ifd. Nr.	Teilfinanzplan B. Planung einzelner Investitionsmaßnahmen  Einzahlungs- und Auszahlungsarten	Ergebnis 2020	Ansatz 2021	Ansatz 2022	VE 2022	VE 2022 wirksam in 2023	VE 2022 wirksam in 2024	VE 2022 wirksam in 2025	VE 2022 wirksam in 2026	Planung 2023	Planung 2024	Planung 2025	Bisher bereit- gestelltes Budget	Geplante Gesamt- kosten-/ einnahmen
		EUR	EUR	EUR	EUR	EUR	EUR	EUR	EUR	EUR	EUR	EUR	EUR	EUR
		1	2	3	4	5	6	7	8	9	10	11	12	13
<b>17003210: Barrierefr.Ausbau Bushaltestellen FP NWL</b>														
1	Zuwend. f. Investitionsmaßnahmen	0	0	0	0	0	0	0	0	0	0	0	142.200	142.200
2	+ Einzahl. Veräußerung v. Sachanlagen	0	0	0	0	0	0	0	0	0	0	0	0	0
3	+ Einzahl. Veräußerung v. Finanzanlag	0	0	0	0	0	0	0	0	0	0	0	0	0
4	+ Einzahl. a. Beiträgen u.ä. Entgelten	0	0	0	0	0	0	0	0	0	0	0	0	0
5	+ Sonstige Investitionseinzahlungen	0	0	0	0	0	0	0	0	0	0	0	0	0
6	= <b>Einzahlungen a. Investitionstätigkeit</b>	0	0	0	0	0	0	0	0	0	0	0	142.200	142.200
7	- Ausz. Erwerb v. Grundst. u.Gebäuden	0	0	0	0	0	0	0	0	0	0	0	0	0
8	- Auszahlungen für Baumaßnahmen	0	0	0	0	0	0	0	0	0	0	0	-153.027	-153.027
9	- Ausz. Erwerb v. bewegl. Anlageverm.	0	0	0	0	0	0	0	0	0	0	0	0	0
10	- Ausz. f.d. Erwerb von Finanzanlagen	0	0	0	0	0	0	0	0	0	0	0	0	0
11	- Ausz. von aktivierbaren Zuwendungen	0	0	0	0	0	0	0	0	0	0	0	0	0
12	- Sonstige Investitionsauszahlungen	0	0	0	0	0	0	0	0	0	0	0	0	0
13	= <b>Auszahlungen a. Investitionstätigkeit</b>	0	0	0	0	0	0	0	0	0	0	0	-153.027	-153.027
14	= <b>Saldo aus Investitionstätigkeit</b>	0	0	0	0	0	0	0	0	0	0	0	-10.827	-10.827

Ifd. Nr.	Teilfinanzplan B. Planung einzelner Investitionsmaßnahmen  Einzahlungs- und Auszahlungsarten	Ergebnis 2020	Ansatz 2021	Ansatz 2022	VE 2022	VE 2022 wirksam in 2023	VE 2022 wirksam in 2024	VE 2022 wirksam in 2025	VE 2022 wirksam in 2026	Planung 2023	Planung 2024	Planung 2025	Bisher bereit- gestelltes Budget	Geplante Gesamt- kosten-/ einnahmen
		EUR	EUR	EUR	EUR	EUR	EUR	EUR	EUR	EUR	EUR	EUR	EUR	EUR
		1	2	3	4	5	6	7	8	9	10	11	12	13
<b>17003211: Osnungstraße (Radwegebau)</b>														
1	Zuwend. f. Investitionsmaßnahmen	0	0	0	0	0	0	0	0	0	0	0	118.600	118.600
2	+ Einzahl. Veräußerung v. Sachanlagen	0	0	0	0	0	0	0	0	0	0	0	0	0
3	+ Einzahl. Veräußerung v. Finanzanlag	0	0	0	0	0	0	0	0	0	0	0	0	0
4	+ Einzahl. a. Beiträgen u.ä. Entgelten	0	0	0	0	0	0	0	0	0	0	0	0	0
5	+ Sonstige Investitionseinzahlungen	0	0	0	0	0	0	0	0	0	0	0	0	0
6	= <b>Einzahlungen a. Investitionstätigkeit</b>	0	0	0	0	0	0	0	0	0	0	0	118.600	118.600
7	- Ausz. Erwerb v. Grundst. u. Gebäuden	0	0	0	0	0	0	0	0	0	0	0	0	0
8	- Auszahlungen für Baumaßnahmen	0	0	0	0	0	0	0	0	0	0	0	-239.933	-239.933
9	- Ausz. Erwerb v. bewegl. Anlageverm.	0	0	0	0	0	0	0	0	0	0	0	0	0
10	- Ausz. f.d. Erwerb von Finanzanlagen	0	0	0	0	0	0	0	0	0	0	0	0	0
11	- Ausz. von aktivierbaren Zuwendungen	0	0	0	0	0	0	0	0	0	0	0	0	0
12	- Sonstige Investitionsauszahlungen	0	0	0	0	0	0	0	0	0	0	0	0	0
13	= <b>Auszahlungen a. Investitionstätigkeit</b>	0	0	0	0	0	0	0	0	0	0	0	-239.933	-239.933
14	= <b>Saldo aus Investitionstätigkeit</b>	0	0	0	0	0	0	0	0	0	0	0	-121.333	-121.333

Ifd. Nr.	Teilfinanzplan B. Planung einzelner Investitionsmaßnahmen  Einzahlungs- und Auszahlungsarten	Ergebnis 2020	Ansatz 2021	Ansatz 2022	VE 2022	VE 2022 wirksam in 2023	VE 2022 wirksam in 2024	VE 2022 wirksam in 2025	VE 2022 wirksam in 2026	Planung 2023	Planung 2024	Planung 2025	Bisher bereit- gestelltes Budget	Geplante Gesamt- kosten-/ einnahmen
		EUR	EUR	EUR	EUR	EUR	EUR	EUR	EUR	EUR	EUR	EUR	EUR	EUR
		1	2	3	4	5	6	7	8	9	10	11	12	13
<b>17003212: Universitätsstraße (Erfahrung) Radweg</b>														
1	Zuwend. f. Investitionsmaßnahmen	0	0	0	0	0	0	0	0	0	0	0	0	0
2	+ Einzahl. Veräußerung v. Sachanlagen	0	0	0	0	0	0	0	0	0	0	0	0	0
3	+ Einzahl. Veräußerung v. Finanzanlag	0	0	0	0	0	0	0	0	0	0	0	0	0
4	+ Einzahl. a. Beiträgen u.ä. Entgelten	0	0	0	0	0	0	0	0	0	0	0	0	0
5	+ Sonstige Investitionseinzahlungen	0	0	0	0	0	0	0	0	0	0	0	0	0
6	= <b>Einzahlungen a. Investitionstätigkeit</b>	0	0	0	0	0	0	0	0	0	0	0	0	0
7	- Ausz. Erwerb v. Grundst. u. Gebäuden	0	0	0	0	0	0	0	0	0	0	0	0	0
8	- Auszahlungen für Baumaßnahmen	0	0	0	0	0	0	0	0	0	0	0	-96.857	-96.857
9	- Ausz. Erwerb v. bewegl. Anlageverm.	0	0	0	0	0	0	0	0	0	0	0	0	0
10	- Ausz. f.d. Erwerb von Finanzanlagen	0	0	0	0	0	0	0	0	0	0	0	0	0
11	- Ausz. von aktivierbaren Zuwendungen	0	0	0	0	0	0	0	0	0	0	0	0	0
12	- Sonstige Investitionsauszahlungen	0	0	0	0	0	0	0	0	0	0	0	0	0
13	= <b>Auszahlungen a. Investitionstätigkeit</b>	0	0	0	0	0	0	0	0	0	0	0	-96.857	-96.857
14	= <b>Saldo aus Investitionstätigkeit</b>	0	0	0	0	0	0	0	0	0	0	0	-96.857	-96.857

Ifd. Nr.	Teilfinanzplan B. Planung einzelner Investitionsmaßnahmen  Einzahlungs- und Auszahlungsarten	Ergebnis 2020	Ansatz 2021	Ansatz 2022	VE 2022	VE 2022 wirksam in 2023	VE 2022 wirksam in 2024	VE 2022 wirksam in 2025	VE 2022 wirksam in 2026	Planung 2023	Planung 2024	Planung 2025	Bisher bereit- gestelltes Budget	Geplante Gesamt- kosten-/ einnahmen
		EUR	EUR	EUR	EUR	EUR	EUR	EUR	EUR	EUR	EUR	EUR	EUR	EUR
		1	2	3	4	5	6	7	8	9	10	11	12	13
<b>17003313: Senefelderstraße</b>														
1	Zuwend. f. Investitionsmaßnahmen	0	0	0	0	0	0	0	0	0	0	0	0	0
2	+ Einzahl. Veräußerung v. Sachanlagen	0	0	0	0	0	0	0	0	0	0	0	0	0
3	+ Einzahl. Veräußerung v. Finanzanlag	0	0	0	0	0	0	0	0	0	0	0	0	0
4	+ Einzahl. a. Beiträgen u.ä. Entgelten	0	0	0	0	0	0	0	0	0	0	0	109.962	109.962
5	+ Sonstige Investitionseinzahlungen	0	0	0	0	0	0	0	0	0	0	0	0	0
6	= <b>Einzahlungen a. Investitionstätigkeit</b>	0	0	0	0	0	0	0	0	0	0	0	109.962	109.962
7	- Ausz. Erwerb v. Grundst. u. Gebäuden	0	0	0	0	0	0	0	0	0	0	0	0	0
8	- Auszahlungen für Baumaßnahmen	0	0	0	0	0	0	0	0	0	0	0	-163.758	-163.758
9	- Ausz. Erwerb v. bewegl. Anlageverm.	0	0	0	0	0	0	0	0	0	0	0	0	0
10	- Ausz. f.d. Erwerb von Finanzanlagen	0	0	0	0	0	0	0	0	0	0	0	0	0
11	- Ausz. von aktivierbaren Zuwendungen	0	0	0	0	0	0	0	0	0	0	0	0	0
12	- Sonstige Investitionsauszahlungen	0	0	0	0	0	0	0	0	0	0	0	0	0
13	= <b>Auszahlungen a. Investitionstätigkeit</b>	0	0	0	0	0	0	0	0	0	0	0	-163.758	-163.758
14	= <b>Saldo aus Investitionstätigkeit</b>	0	0	0	0	0	0	0	0	0	0	0	-53.796	-53.796

Ifd. Nr.	Teilfinanzplan B. Planung einzelner Investitionsmaßnahmen  Einzahlungs- und Auszahlungsarten	Ergebnis 2020	Ansatz 2021	Ansatz 2022	VE 2022	VE 2022 wirksam in 2023	VE 2022 wirksam in 2024	VE 2022 wirksam in 2025	VE 2022 wirksam in 2026	Planung 2023	Planung 2024	Planung 2025	Bisher bereit- gestelltes Budget	Geplante Gesamt- kosten-/ einnahmen
		EUR	EUR	EUR	EUR	EUR	EUR	EUR	EUR	EUR	EUR	EUR	EUR	EUR
		1	2	3	4	5	6	7	8	9	10	11	12	13
<b>17003318: Sprungbachstr.</b>														
1	Zuwend. f. Investitionsmaßnahmen	0	0	0	0	0	0	0	0	0	0	0	0	0
2	+ Einzahl. Veräußerung v. Sachanlagen	0	0	0	0	0	0	0	0	0	0	0	0	0
3	+ Einzahl. Veräußerung v. Finanzanlag	0	0	0	0	0	0	0	0	0	0	0	0	0
4	+ Einzahl. a. Beiträgen u.ä. Entgelten	0	0	0	0	0	0	0	0	0	0	0	156.052	156.052
5	+ Sonstige Investitionseinzahlungen	0	0	0	0	0	0	0	0	0	0	0	0	0
6	= <b>Einzahlungen a. Investitionstätigkeit</b>	0	0	0	0	0	0	0	0	0	0	0	156.052	156.052
7	- Ausz. Erwerb v. Grundst. u. Gebäuden	0	0	0	0	0	0	0	0	0	0	0	0	0
8	- Auszahlungen für Baumaßnahmen	0	0	0	0	0	0	0	0	0	0	0	-331.315	-331.315
9	- Ausz. Erwerb v. bewegl. Anlageverm.	0	0	0	0	0	0	0	0	0	0	0	0	0
10	- Ausz. f.d. Erwerb von Finanzanlagen	0	0	0	0	0	0	0	0	0	0	0	0	0
11	- Ausz. von aktivierbaren Zuwendungen	0	0	0	0	0	0	0	0	0	0	0	0	0
12	- Sonstige Investitionsauszahlungen	0	0	0	0	0	0	0	0	0	0	0	0	0
13	= <b>Auszahlungen a. Investitionstätigkeit</b>	0	0	0	0	0	0	0	0	0	0	0	-331.315	-331.315
14	= <b>Saldo aus Investitionstätigkeit</b>	0	0	0	0	0	0	0	0	0	0	0	-175.263	-175.263

Ifd. Nr.	Teilfinanzplan B. Planung einzelner Investitionsmaßnahmen  Einzahlungs- und Auszahlungsarten	Ergebnis 2020	Ansatz 2021	Ansatz 2022	VE 2022	VE 2022 wirksam in 2023	VE 2022 wirksam in 2024	VE 2022 wirksam in 2025	VE 2022 wirksam in 2026	Planung 2023	Planung 2024	Planung 2025	Bisher bereit- gestelltes Budget	Geplante Gesamt- kosten-/ einnahmen
		EUR	EUR	EUR	EUR	EUR	EUR	EUR	EUR	EUR	EUR	EUR	EUR	EUR
		1	2	3	4	5	6	7	8	9	10	11	12	13
<b>17003323: Stieghorster Straße</b>														
1	Zuwend. f. Investitionsmaßnahmen	0	0	0	0	0	0	0	0	0	0	0	0	0
2	+ Einzahl. Veräußerung v. Sachanlagen	0	0	0	0	0	0	0	0	0	0	0	0	0
3	+ Einzahl. Veräußerung v. Finanzanlag	0	0	0	0	0	0	0	0	0	0	0	0	0
4	+ Einzahl. a. Beiträgen u.ä. Entgelten	0	0	0	0	0	0	0	0	0	0	0	0	0
5	+ Sonstige Investitionseinzahlungen	0	0	0	0	0	0	0	0	0	0	0	0	0
6	= <b>Einzahlungen a. Investitionstätigkeit</b>	0	0	0	0	0	0	0	0	0	0	0	0	0
7	- Ausz. Erwerb v. Grundst. u. Gebäuden	0	0	0	0	0	0	0	0	0	0	0	0	0
8	- Auszahlungen für Baumaßnahmen	0	0	0	0	0	0	0	0	0	0	0	-103.009	-103.009
9	- Ausz. Erwerb v. bewegl. Anlageverm.	0	0	0	0	0	0	0	0	0	0	0	0	0
10	- Ausz. f.d. Erwerb von Finanzanlagen	0	0	0	0	0	0	0	0	0	0	0	0	0
11	- Ausz. von aktivierbaren Zuwendungen	0	0	0	0	0	0	0	0	0	0	0	0	0
12	- Sonstige Investitionsauszahlungen	0	0	0	0	0	0	0	0	0	0	0	0	0
13	= <b>Auszahlungen a. Investitionstätigkeit</b>	0	0	0	0	0	0	0	0	0	0	0	-103.009	-103.009
14	= <b>Saldo aus Investitionstätigkeit</b>	0	0	0	0	0	0	0	0	0	0	0	-103.009	-103.009

# Haushaltsplan 2022

Ifd. Nr.	Teilfinanzplan B. Planung einzelner Investitionsmaßnahmen  Einzahlungs- und Auszahlungsarten	Ergebnis 2020	Ansatz 2021	Ansatz 2022	VE 2022	VE 2022 wirksam in 2023	VE 2022 wirksam in 2024	VE 2022 wirksam in 2025	VE 2022 wirksam in 2026	Planung 2023	Planung 2024	Planung 2025	Bisher bereit- gestelltes Budget	Geplante Gesamt- kosten-/ einnahmen
		EUR	EUR	EUR	EUR	EUR	EUR	EUR	EUR	EUR	EUR	EUR	EUR	EUR
		1	2	3	4	5	6	7	8	9	10	11	12	13
<b>17003324: Schelpmilser Weg</b>														
1	Zuwend. f. Investitionsmaßnahmen	0	0	0	0	0	0	0	0	0	0	0	0	0
2	+ Einzahl. Veräußerung v. Sachanlagen	0	0	0	0	0	0	0	0	0	0	0	0	0
3	+ Einzahl. Veräußerung v. Finanzanlag	0	0	0	0	0	0	0	0	0	0	0	0	0
4	+ Einzahl. a. Beiträgen u.ä. Entgelten	0	0	0	0	0	0	0	0	0	0	0	119.735	119.735
5	+ Sonstige Investitionseinzahlungen	0	0	0	0	0	0	0	0	0	0	0	0	0
6	<b>= Einzahlungen a. Investitionstätigkeit</b>	<b>0</b>	<b>0</b>	<b>0</b>	<b>0</b>	<b>0</b>	<b>0</b>	<b>0</b>	<b>0</b>	<b>0</b>	<b>0</b>	<b>0</b>	<b>119.735</b>	<b>119.735</b>
7	- Ausz. Erwerb v. Grundst. u. Gebäuden	0	0	0	0	0	0	0	0	0	0	0	0	0
8	- Auszahlungen für Baumaßnahmen	0	0	0	0	0	0	0	0	0	0	0	-287.757	-287.757
9	- Ausz. Erwerb v. bewegl. Anlageverm.	0	0	0	0	0	0	0	0	0	0	0	0	0
10	- Ausz. f.d. Erwerb von Finanzanlagen	0	0	0	0	0	0	0	0	0	0	0	0	0
11	- Ausz. von aktivierbaren Zuwendungen	0	0	0	0	0	0	0	0	0	0	0	0	0
12	- Sonstige Investitionsauszahlungen	0	0	0	0	0	0	0	0	0	0	0	0	0
13	<b>= Auszahlungen a. Investitionstätigkeit</b>	<b>0</b>	<b>0</b>	<b>0</b>	<b>0</b>	<b>0</b>	<b>0</b>	<b>0</b>	<b>0</b>	<b>0</b>	<b>0</b>	<b>0</b>	<b>-287.757</b>	<b>-287.757</b>
14	<b>= Saldo aus Investitionstätigkeit</b>	<b>0</b>	<b>0</b>	<b>0</b>	<b>0</b>	<b>0</b>	<b>0</b>	<b>0</b>	<b>0</b>	<b>0</b>	<b>0</b>	<b>0</b>	<b>-168.022</b>	<b>-168.022</b>



Ifd. Nr.	Teilfinanzplan B. Planung einzelner Investitionsmaßnahmen  Einzahlungs- und Auszahlungsarten	Ergebnis 2020	Ansatz 2021	Ansatz 2022	VE 2022	VE 2022 wirksam in 2023	VE 2022 wirksam in 2024	VE 2022 wirksam in 2025	VE 2022 wirksam in 2026	Planung 2023	Planung 2024	Planung 2025	Bisher bereit- gestelltes Budget	Geplante Gesamt- kosten-/ einnahmen
		EUR	EUR	EUR	EUR	EUR	EUR	EUR	EUR	EUR	EUR	EUR	EUR	EUR
		1	2	3	4	5	6	7	8	9	10	11	12	13
<b>17003342: Erneuer. Straßenentwässerungskanäle 2015</b>														
1	Zuwend. f. Investitionsmaßnahmen	0	0	0	0	0	0	0	0	0	0	0	0	0
2	+ Einzahl. Veräußerung v. Sachanlagen	0	0	0	0	0	0	0	0	0	0	0	0	0
3	+ Einzahl. Veräußerung v. Finanzanlag	0	0	0	0	0	0	0	0	0	0	0	0	0
4	+ Einzahl. a. Beiträgen u.ä. Entgelten	0	0	0	0	0	0	0	0	0	0	0	0	0
5	+ Sonstige Investitionseinzahlungen	0	0	0	0	0	0	0	0	0	0	0	0	0
6	= <b>Einzahlungen a. Investitionstätigkeit</b>	0	0	0	0	0	0	0	0	0	0	0	0	0
7	- Ausz. Erwerb v. Grundst. u. Gebäuden	0	0	0	0	0	0	0	0	0	0	0	0	0
8	- Auszahlungen für Baumaßnahmen	0	0	0	0	0	0	0	0	0	0	0	0	0
9	- Ausz. Erwerb v. bewegl. Anlageverm.	0	0	0	0	0	0	0	0	0	0	0	0	0
10	- Ausz. f.d. Erwerb von Finanzanlagen	0	0	0	0	0	0	0	0	0	0	0	-198.262	-198.262
11	- Ausz. von aktivierbaren Zuwendungen	0	0	0	0	0	0	0	0	0	0	0	0	0
12	- Sonstige Investitionsauszahlungen	0	0	0	0	0	0	0	0	0	0	0	0	0
13	= <b>Auszahlungen a. Investitionstätigkeit</b>	0	0	0	0	0	0	0	0	0	0	0	-198.262	-198.262
14	= <b>Saldo aus Investitionstätigkeit</b>	0	0	0	0	0	0	0	0	0	0	0	-198.262	-198.262

Ifd. Nr.	Teilfinanzplan B. Planung einzelner Investitionsmaßnahmen  Einzahlungs- und Auszahlungsarten	Ergebnis 2020	Ansatz 2021	Ansatz 2022	VE 2022	VE 2022 wirksam in 2023	VE 2022 wirksam in 2024	VE 2022 wirksam in 2025	VE 2022 wirksam in 2026	Planung 2023	Planung 2024	Planung 2025	Bisher bereit- gestelltes Budget	Geplante Gesamt- kosten-/ einnahmen
		EUR	EUR	EUR	EUR	EUR	EUR	EUR	EUR	EUR	EUR	EUR	EUR	EUR
		1	2	3	4	5	6	7	8	9	10	11	12	13
<b>17003345: Erneuer. Straßenentwässerungskanäle 2018</b>														
1	Zuwend. f. Investitionsmaßnahmen	0	0	0	0	0	0	0	0	0	0	0	0	0
2	+ Einzahl. Veräußerung v. Sachanlagen	0	0	0	0	0	0	0	0	0	0	0	0	0
3	+ Einzahl. Veräußerung v. Finanzanlag	0	0	0	0	0	0	0	0	0	0	0	0	0
4	+ Einzahl. a. Beiträgen u.ä. Entgelten	0	0	0	0	0	0	0	0	0	0	0	0	0
5	+ Sonstige Investitionseinzahlungen	0	0	0	0	0	0	0	0	0	0	0	0	0
6	= <b>Einzahlungen a. Investitionstätigkeit</b>	<b>0</b>	<b>0</b>	<b>0</b>	<b>0</b>	<b>0</b>	<b>0</b>	<b>0</b>	<b>0</b>	<b>0</b>	<b>0</b>	<b>0</b>	<b>0</b>	<b>0</b>
7	- Ausz. Erwerb v. Grundst. u. Gebäuden	0	0	0	0	0	0	0	0	0	0	0	0	0
8	- Auszahlungen für Baumaßnahmen	-6.015	0	-120.000	0	0	0	0	0	0	0	0	-15.221	-135.221
9	- Ausz. Erwerb v. bewegl. Anlageverm.	0	0	0	0	0	0	0	0	0	0	0	0	0
10	- Ausz. f.d. Erwerb von Finanzanlagen	0	0	0	0	0	0	0	0	0	0	0	0	0
11	- Ausz. von aktivierbaren Zuwendungen	0	0	0	0	0	0	0	0	0	0	0	0	0
12	- Sonstige Investitionsauszahlungen	0	0	0	0	0	0	0	0	0	0	0	0	0
13	= <b>Auszahlungen a. Investitionstätigkeit</b>	<b>-6.015</b>	<b>0</b>	<b>-120.000</b>	<b>0</b>	<b>0</b>	<b>0</b>	<b>0</b>	<b>0</b>	<b>0</b>	<b>0</b>	<b>0</b>	<b>-15.221</b>	<b>-135.221</b>
14	= <b>Saldo aus Investitionstätigkeit</b>	<b>-6.015</b>	<b>0</b>	<b>-120.000</b>	<b>0</b>	<b>0</b>	<b>0</b>	<b>0</b>	<b>0</b>	<b>0</b>	<b>0</b>	<b>0</b>	<b>-15.221</b>	<b>-135.221</b>

Ifd. Nr.	Teilfinanzplan B. Planung einzelner Investitionsmaßnahmen  Einzahlungs- und Auszahlungsarten	Ergebnis 2020	Ansatz 2021	Ansatz 2022	VE 2022	VE 2022 wirksam in 2023	VE 2022 wirksam in 2024	VE 2022 wirksam in 2025	VE 2022 wirksam in 2026	Planung 2023	Planung 2024	Planung 2025	Bisher bereit- gestelltes Budget	Geplante Gesamt- kosten-/ einnahmen
		EUR	EUR	EUR	EUR	EUR	EUR	EUR	EUR	EUR	EUR	EUR	EUR	EUR
		1	2	3	4	5	6	7	8	9	10	11	12	13
<b>17003371: Flächenübertragung Clearing 2014</b>														
1	Zuwend. f. Investitionsmaßnahmen	0	0	0	0	0	0	0	0	0	0	0	0	0
2	+ Einzahl. Veräußerung v. Sachanlagen	0	0	0	0	0	0	0	0	0	0	0	91.197	91.197
3	+ Einzahl. Veräußerung v. Finanzanlag	0	0	0	0	0	0	0	0	0	0	0	0	0
4	+ Einzahl. a. Beiträgen u.ä. Entgelten	0	0	0	0	0	0	0	0	0	0	0	0	0
5	+ Sonstige Investitionseinzahlungen	0	0	0	0	0	0	0	0	0	0	0	0	0
6	= <b>Einzahlungen a. Investitionstätigkeit</b>	0	0	0	0	0	0	0	0	0	0	0	91.197	91.197
7	- Ausz. Erwerb v. Grundst. u. Gebäuden	0	0	0	0	0	0	0	0	0	0	0	-220.252	-220.252
8	- Auszahlungen für Baumaßnahmen	0	0	0	0	0	0	0	0	0	0	0	0	0
9	- Ausz. Erwerb v. bewegl. Anlageverm.	0	0	0	0	0	0	0	0	0	0	0	0	0
10	- Ausz. f.d. Erwerb von Finanzanlagen	0	0	0	0	0	0	0	0	0	0	0	0	0
11	- Ausz. von aktivierbaren Zuwendungen	0	0	0	0	0	0	0	0	0	0	0	0	0
12	- Sonstige Investitionsauszahlungen	0	0	0	0	0	0	0	0	0	0	0	0	0
13	= <b>Auszahlungen a. Investitionstätigkeit</b>	0	0	0	0	0	0	0	0	0	0	0	-220.252	-220.252
14	= <b>Saldo aus Investitionstätigkeit</b>	0	0	0	0	0	0	0	0	0	0	0	-129.055	-129.055

## Haushaltsplan 2022

Ifd. Nr.	Teilfinanzplan B. Planung einzelner Investitionsmaßnahmen  Einzahlungs- und Auszahlungsarten	Ergebnis 2020	Ansatz 2021	Ansatz 2022	VE 2022	VE 2022 wirksam in 2023	VE 2022 wirksam in 2024	VE 2022 wirksam in 2025	VE 2022 wirksam in 2026	Planung 2023	Planung 2024	Planung 2025	Bisher bereit- gestelltes Budget	Geplante Gesamt- kosten-/ einnahmen
		EUR	EUR	EUR	EUR	EUR	EUR	EUR	EUR	EUR	EUR	EUR	EUR	EUR
		1	2	3	4	5	6	7	8	9	10	11	12	13
<b>17003376: Gütersloher Str. 07508025</b>														
1	Zuwend. f. Investitionsmaßnahmen	0	0	0	0	0	0	0	0	0	0	0	0	0
2	+ Einzahl. Veräußerung v. Sachanlagen	0	0	0	0	0	0	0	0	0	0	0	0	0
3	+ Einzahl. Veräußerung v. Finanzanlag	0	0	0	0	0	0	0	0	0	0	0	0	0
4	+ Einzahl. a. Beiträgen u.ä. Entgelten	0	0	0	0	0	0	0	0	0	0	0	0	0
5	+ Sonstige Investitionseinzahlungen	0	0	0	0	0	0	0	0	0	0	0	0	0
6	= <b>Einzahlungen a. Investitionstätigkeit</b>	0	0	0	0	0	0	0	0	0	0	0	0	0
7	- Ausz. Erwerb v. Grundst. u. Gebäuden	0	0	0	0	0	0	0	0	0	0	0	-4.475	-4.475
8	- Auszahlungen für Baumaßnahmen	0	0	0	0	0	0	0	0	0	0	0	0	0
9	- Ausz. Erwerb v. bewegl. Anlageverm.	0	0	0	0	0	0	0	0	0	0	0	0	0
10	- Ausz. f.d. Erwerb von Finanzanlagen	0	0	0	0	0	0	0	0	0	0	0	0	0
11	- Ausz. von aktivierbaren Zuwendungen	0	0	0	0	0	0	0	0	0	0	0	0	0
12	- Sonstige Investitionsauszahlungen	0	0	0	0	0	0	0	0	0	0	0	0	0
13	= <b>Auszahlungen a. Investitionstätigkeit</b>	0	0	0	0	0	0	0	0	0	0	0	-4.475	-4.475
14	= <b>Saldo aus Investitionstätigkeit</b>	0	0	0	0	0	0	0	0	0	0	0	-4.475	-4.475

## Haushaltsplan 2022

Ifd. Nr.	Teilfinanzplan B. Planung einzelner Investitionsmaßnahmen  Einzahlungs- und Auszahlungsarten	Ergebnis 2020	Ansatz 2021	Ansatz 2022	VE 2022	VE 2022 wirksam in 2023	VE 2022 wirksam in 2024	VE 2022 wirksam in 2025	VE 2022 wirksam in 2026	Planung 2023	Planung 2024	Planung 2025	Bisher bereit- gestelltes Budget	Geplante Gesamt- kosten-/ einnahmen
		EUR	EUR	EUR	EUR	EUR	EUR	EUR	EUR	EUR	EUR	EUR	EUR	EUR
		1	2	3	4	5	6	7	8	9	10	11	12	13
<b>17003386: Nowgorodstr. 05045001</b>														
1	Zuwend. f. Investitionsmaßnahmen	0	0	0	0	0	0	0	0	0	0	0	0	0
2	+ Einzahl. Veräußerung v. Sachanlagen	0	0	0	0	0	0	0	0	0	0	0	0	0
3	+ Einzahl. Veräußerung v. Finanzanlag	0	0	0	0	0	0	0	0	0	0	0	0	0
4	+ Einzahl. a. Beiträgen u.ä. Entgelten	0	0	0	0	0	0	0	0	0	0	0	0	0
5	+ Sonstige Investitionseinzahlungen	0	0	0	0	0	0	0	0	0	0	0	0	0
6	= <b>Einzahlungen a. Investitionstätigkeit</b>	0	0	0	0	0	0	0	0	0	0	0	0	0
7	- Ausz. Erwerb v. Grundst. u. Gebäuden	0	0	0	0	0	0	0	0	0	0	0	-606	-606
8	- Auszahlungen für Baumaßnahmen	0	0	0	0	0	0	0	0	0	0	0	0	0
9	- Ausz. Erwerb v. bewegl. Anlageverm.	0	0	0	0	0	0	0	0	0	0	0	0	0
10	- Ausz. f.d. Erwerb von Finanzanlagen	0	0	0	0	0	0	0	0	0	0	0	0	0
11	- Ausz. von aktivierbaren Zuwendungen	0	0	0	0	0	0	0	0	0	0	0	0	0
12	- Sonstige Investitionsauszahlungen	0	0	0	0	0	0	0	0	0	0	0	0	0
13	= <b>Auszahlungen a. Investitionstätigkeit</b>	0	0	0	0	0	0	0	0	0	0	0	-606	-606
14	= <b>Saldo aus Investitionstätigkeit</b>	0	0	0	0	0	0	0	0	0	0	0	-606	-606

Haushaltsplan 2022

Ifd. Nr.	Teilfinanzplan B. Planung einzelner Investitionsmaßnahmen  Einzahlungs- und Auszahlungsarten	Ergebnis 2020	Ansatz 2021	Ansatz 2022	VE 2022	VE 2022 wirksam in 2023	VE 2022 wirksam in 2024	VE 2022 wirksam in 2025	VE 2022 wirksam in 2026	Planung 2023	Planung 2024	Planung 2025	Bisher bereit- gestelltes Budget	Geplante Gesamt- kosten-/ einnahmen
		EUR	EUR	EUR	EUR	EUR	EUR	EUR	EUR	EUR	EUR	EUR	EUR	EUR
		1	2	3	4	5	6	7	8	9	10	11	12	13
<b>17003453: Friedrich-List-Straße 02520001</b>														
1	Zuwend. f. Investitionsmaßnahmen	0	0	0	0	0	0	0	0	0	0	0	275.805	275.805
2	+ Einzahl. Veräußerung v. Sachanlagen	0	0	0	0	0	0	0	0	0	0	0	0	0
3	+ Einzahl. Veräußerung v. Finanzanlag	0	0	0	0	0	0	0	0	0	0	0	0	0
4	+ Einzahl. a. Beiträgen u.ä. Entgelten	0	0	0	0	0	0	0	0	0	0	0	0	0
5	+ Sonstige Investitionseinzahlungen	0	0	0	0	0	0	0	0	0	0	0	0	0
6	<b>= Einzahlungen a. Investitionstätigkeit</b>	<b>0</b>	<b>0</b>	<b>0</b>	<b>0</b>	<b>0</b>	<b>0</b>	<b>0</b>	<b>0</b>	<b>0</b>	<b>0</b>	<b>0</b>	<b>275.805</b>	<b>275.805</b>
7	- Ausz. Erwerb v. Grundst. u. Gebäuden	0	0	0	0	0	0	0	0	0	0	0	-624	-624
8	- Auszahlungen für Baumaßnahmen	0	0	0	0	0	0	0	0	0	0	0	-275.805	-275.805
9	- Ausz. Erwerb v. bewegl. Anlageverm.	0	0	0	0	0	0	0	0	0	0	0	0	0
10	- Ausz. f.d. Erwerb von Finanzanlagen	0	0	0	0	0	0	0	0	0	0	0	0	0
11	- Ausz. von aktivierbaren Zuwendungen	0	0	0	0	0	0	0	0	0	0	0	0	0
12	- Sonstige Investitionsauszahlungen	0	0	0	0	0	0	0	0	0	0	0	0	0
13	<b>= Auszahlungen a. Investitionstätigkeit</b>	<b>0</b>	<b>0</b>	<b>0</b>	<b>0</b>	<b>0</b>	<b>0</b>	<b>0</b>	<b>0</b>	<b>0</b>	<b>0</b>	<b>0</b>	<b>-276.428</b>	<b>-276.428</b>
14	<b>= Saldo aus Investitionstätigkeit</b>	<b>0</b>	<b>0</b>	<b>0</b>	<b>0</b>	<b>0</b>	<b>0</b>	<b>0</b>	<b>0</b>	<b>0</b>	<b>0</b>	<b>0</b>	<b>-624</b>	<b>-624</b>

lfd. Nr.	Teilfinanzplan B. Planung einzelner Investitionsmaßnahmen  Einzahlungs- und Auszahlungsarten	Ergebnis 2020	Ansatz 2021	Ansatz 2022	VE 2022	VE 2022 wirksam in 2023	VE 2022 wirksam in 2024	VE 2022 wirksam in 2025	VE 2022 wirksam in 2026	Planung 2023	Planung 2024	Planung 2025	Bisher bereit- gestelltes Budget	Geplante Gesamt- kosten-/ einnahmen
		EUR	EUR	EUR	EUR	EUR	EUR	EUR	EUR	EUR	EUR	EUR	EUR	EUR
		1	2	3	4	5	6	7	8	9	10	11	12	13
<b>17003567: Querungsstellen (Sammeltopf)</b>														
1	Zuwend. f. Investitionsmaßnahmen	0	0	0	0	0	0	0	0	0	0	0	0	0
2	+ Einzahl. Veräußerung v. Sachanlagen	0	0	0	0	0	0	0	0	0	0	0	0	0
3	+ Einzahl. Veräußerung v. Finanzanlag	0	0	0	0	0	0	0	0	0	0	0	0	0
4	+ Einzahl. a. Beiträgen u.ä. Entgelten	0	0	0	0	0	0	0	0	0	0	0	0	0
5	+ Sonstige Investitionseinzahlungen	0	0	0	0	0	0	0	0	0	0	0	0	0
6	<b>= Einzahlungen a. Investitionstätigkeit</b>	<b>0</b>	<b>0</b>	<b>0</b>	<b>0</b>	<b>0</b>	<b>0</b>	<b>0</b>	<b>0</b>	<b>0</b>	<b>0</b>	<b>0</b>	<b>0</b>	<b>0</b>
7	- Ausz. Erwerb v. Grundst. u. Gebäuden	0	0	0	0	0	0	0	0	0	0	0	0	0
8	- Auszahlungen für Baumaßnahmen	0	-200.000	-200.000	0	0	0	0	0	-200.000	-200.000	-200.000	-200.000	-1.000.000
9	- Ausz. Erwerb v. bewegl. Anlageverm.	0	0	0	0	0	0	0	0	0	0	0	0	0
10	- Ausz. f.d. Erwerb von Finanzanlagen	0	0	0	0	0	0	0	0	0	0	0	0	0
11	- Ausz. von aktivierbaren Zuwendungen	0	0	0	0	0	0	0	0	0	0	0	0	0
12	- Sonstige Investitionsauszahlungen	0	0	0	0	0	0	0	0	0	0	0	0	0
13	<b>= Auszahlungen a. Investitionstätigkeit</b>	<b>0</b>	<b>-200.000</b>	<b>-200.000</b>	<b>0</b>	<b>0</b>	<b>0</b>	<b>0</b>	<b>0</b>	<b>-200.000</b>	<b>-200.000</b>	<b>-200.000</b>	<b>-200.000</b>	<b>-1.000.000</b>
14	<b>= Saldo aus Investitionstätigkeit</b>	<b>0</b>	<b>-200.000</b>	<b>-200.000</b>	<b>0</b>	<b>0</b>	<b>0</b>	<b>0</b>	<b>0</b>	<b>-200.000</b>	<b>-200.000</b>	<b>-200.000</b>	<b>-200.000</b>	<b>-1.000.000</b>

Ifd. Nr.	Teilfinanzplan B. Planung einzelner Investitionsmaßnahmen  Einzahlungs- und Auszahlungsarten	Ergebnis 2020	Ansatz 2021	Ansatz 2022	VE 2022	VE 2022 wirksam in 2023	VE 2022 wirksam in 2024	VE 2022 wirksam in 2025	VE 2022 wirksam in 2026	Planung 2023	Planung 2024	Planung 2025	Bisher bereit- gestelltes Budget	Geplante Gesamt- kosten-/ einnahmen
		EUR	EUR	EUR	EUR	EUR	EUR	EUR	EUR	EUR	EUR	EUR	EUR	EUR
		1	2	3	4	5	6	7	8	9	10	11	12	13
<b>17003575: Herforder Straße</b>														
1	Zuwend. f. Investitionsmaßnahmen	58.356	0	0	0	0	0	0	0	0	0	0	58.356	58.356
2	+ Einzahl. Veräußerung v. Sachanlagen	0	0	0	0	0	0	0	0	0	0	0	0	0
3	+ Einzahl. Veräußerung v. Finanzanlag	0	0	0	0	0	0	0	0	0	0	0	0	0
4	+ Einzahl. a. Beiträgen u.ä. Entgelten	0	0	0	0	0	0	0	0	0	0	0	0	0
5	+ Sonstige Investitionseinzahlungen	0	0	0	0	0	0	0	0	0	0	0	0	0
6	= <b>Einzahlungen a. Investitionstätigkeit</b>	<b>58.356</b>	<b>0</b>	<b>0</b>	<b>0</b>	<b>0</b>	<b>0</b>	<b>0</b>	<b>0</b>	<b>0</b>	<b>0</b>	<b>0</b>	<b>58.356</b>	<b>58.356</b>
7	- Ausz. Erwerb v. Grundst. u. Gebäuden	0	0	0	0	0	0	0	0	0	0	0	0	0
8	- Auszahlungen für Baumaßnahmen	0	0	0	0	0	0	0	0	0	0	0	-41.397	-41.397
9	- Ausz. Erwerb v. bewegl. Anlageverm.	0	0	0	0	0	0	0	0	0	0	0	0	0
10	- Ausz. f.d. Erwerb von Finanzanlagen	0	0	0	0	0	0	0	0	0	0	0	0	0
11	- Ausz. von aktivierbaren Zuwendungen	0	0	0	0	0	0	0	0	0	0	0	0	0
12	- Sonstige Investitionsauszahlungen	0	0	0	0	0	0	0	0	0	0	0	0	0
13	= <b>Auszahlungen a. Investitionstätigkeit</b>	<b>0</b>	<b>0</b>	<b>0</b>	<b>0</b>	<b>0</b>	<b>0</b>	<b>0</b>	<b>0</b>	<b>0</b>	<b>0</b>	<b>0</b>	<b>-41.397</b>	<b>-41.397</b>
14	= <b>Saldo aus Investitionstätigkeit</b>	<b>58.356</b>	<b>0</b>	<b>0</b>	<b>0</b>	<b>0</b>	<b>0</b>	<b>0</b>	<b>0</b>	<b>0</b>	<b>0</b>	<b>0</b>	<b>16.958</b>	<b>16.958</b>



lfd. Nr.	Teilfinanzplan B. Planung einzelner Investitionsmaßnahmen  Einzahlungs- und Auszahlungsarten	Ergebnis 2020	Ansatz 2021	Ansatz 2022	VE 2022	VE 2022 wirksam in 2023	VE 2022 wirksam in 2024	VE 2022 wirksam in 2025	VE 2022 wirksam in 2026	Planung 2023	Planung 2024	Planung 2025	Bisher bereit- gestelltes Budget	Geplante Gesamt- kosten-/ einnahmen
		EUR	EUR	EUR	EUR	EUR	EUR	EUR	EUR	EUR	EUR	EUR	EUR	EUR
		1	2	3	4	5	6	7	8	9	10	11	12	13
<b>17003576: Am Pferdebrink</b>														
1	Zuwend. f. Investitionsmaßnahmen	0	0	0	0	0	0	0	0	0	0	0	0	0
2	+ Einzahl. Veräußerung v. Sachanlagen	0	0	0	0	0	0	0	0	0	0	0	0	0
3	+ Einzahl. Veräußerung v. Finanzanlag	0	0	0	0	0	0	0	0	0	0	0	0	0
4	+ Einzahl. a. Beiträgen u.ä. Entgelten	0	0	0	0	0	0	0	0	450.000	0	0	0	450.000
5	+ Sonstige Investitionseinzahlungen	0	0	0	0	0	0	0	0	0	0	0	0	0
6	<b>= Einzahlungen a. Investitionstätigkeit</b>	<b>0</b>	<b>0</b>	<b>0</b>	<b>0</b>	<b>0</b>	<b>0</b>	<b>0</b>	<b>0</b>	<b>450.000</b>	<b>0</b>	<b>0</b>	<b>0</b>	<b>450.000</b>
7	- Ausz. Erwerb v. Grundst. u. Gebäuden	0	0	0	0	0	0	0	0	0	0	0	0	0
8	- Auszahlungen für Baumaßnahmen	0	0	-50.000	-550.000	-550.000	0	0	0	-550.000	0	0	0	-600.000
9	- Ausz. Erwerb v. bewegl. Anlageverm.	0	0	0	0	0	0	0	0	0	0	0	0	0
10	- Ausz. f.d. Erwerb von Finanzanlagen	0	0	0	0	0	0	0	0	0	0	0	0	0
11	- Ausz. von aktivierbaren Zuwendungen	0	0	0	0	0	0	0	0	0	0	0	0	0
12	- Sonstige Investitionsauszahlungen	0	0	0	0	0	0	0	0	0	0	0	0	0
13	<b>= Auszahlungen a. Investitionstätigkeit</b>	<b>0</b>	<b>0</b>	<b>-50.000</b>	<b>-550.000</b>	<b>-550.000</b>	<b>0</b>	<b>0</b>	<b>0</b>	<b>-550.000</b>	<b>0</b>	<b>0</b>	<b>0</b>	<b>-600.000</b>
14	<b>= Saldo aus Investitionstätigkeit</b>	<b>0</b>	<b>0</b>	<b>-50.000</b>	<b>-550.000</b>	<b>-550.000</b>	<b>0</b>	<b>0</b>	<b>0</b>	<b>-100.000</b>	<b>0</b>	<b>0</b>	<b>0</b>	<b>-150.000</b>

lfd. Nr.	Teilfinanzplan B. Planung einzelner Investitionsmaßnahmen  Einzahlungs- und Auszahlungsarten	Ergebnis 2020	Ansatz 2021	Ansatz 2022	VE 2022	VE 2022 wirksam in 2023	VE 2022 wirksam in 2024	VE 2022 wirksam in 2025	VE 2022 wirksam in 2026	Planung 2023	Planung 2024	Planung 2025	Bisher bereit- gestelltes Budget	Geplante Gesamt- kosten-/ einnahmen
		EUR	EUR	EUR	EUR	EUR	EUR	EUR	EUR	EUR	EUR	EUR	EUR	EUR
		1	2	3	4	5	6	7	8	9	10	11	12	13
<b>17003577: Am Fichtenbrink</b>														
1	Zuwend. f. Investitionsmaßnahmen	0	0	0	0	0	0	0	0	0	0	0	0	0
2	+ Einzahl. Veräußerung v. Sachanlagen	0	0	0	0	0	0	0	0	0	0	0	0	0
3	+ Einzahl. Veräußerung v. Finanzanlag	0	0	0	0	0	0	0	0	0	0	0	0	0
4	+ Einzahl. a. Beiträgen u.ä. Entgelten	0	0	0	0	0	0	0	0	450.000	0	0	0	450.000
5	+ Sonstige Investitionseinzahlungen	0	0	0	0	0	0	0	0	0	0	0	0	0
6	<b>= Einzahlungen a. Investitionstätigkeit</b>	<b>0</b>	<b>0</b>	<b>0</b>	<b>0</b>	<b>0</b>	<b>0</b>	<b>0</b>	<b>0</b>	<b>450.000</b>	<b>0</b>	<b>0</b>	<b>0</b>	<b>450.000</b>
7	- Ausz. Erwerb v. Grundst. u. Gebäuden	0	0	0	0	0	0	0	0	0	0	0	0	0
8	- Auszahlungen für Baumaßnahmen	0	0	-50.000	-550.000	-550.000	0	0	0	-550.000	0	0	0	-600.000
9	- Ausz. Erwerb v. bewegl. Anlageverm.	0	0	0	0	0	0	0	0	0	0	0	0	0
10	- Ausz. f.d. Erwerb von Finanzanlagen	0	0	0	0	0	0	0	0	0	0	0	0	0
11	- Ausz. von aktivierbaren Zuwendungen	0	0	0	0	0	0	0	0	0	0	0	0	0
12	- Sonstige Investitionsauszahlungen	0	0	0	0	0	0	0	0	0	0	0	0	0
13	<b>= Auszahlungen a. Investitionstätigkeit</b>	<b>0</b>	<b>0</b>	<b>-50.000</b>	<b>-550.000</b>	<b>-550.000</b>	<b>0</b>	<b>0</b>	<b>0</b>	<b>-550.000</b>	<b>0</b>	<b>0</b>	<b>0</b>	<b>-600.000</b>
14	<b>= Saldo aus Investitionstätigkeit</b>	<b>0</b>	<b>0</b>	<b>-50.000</b>	<b>-550.000</b>	<b>-550.000</b>	<b>0</b>	<b>0</b>	<b>0</b>	<b>-100.000</b>	<b>0</b>	<b>0</b>	<b>0</b>	<b>-150.000</b>

Ifd. Nr.	Teilfinanzplan B. Planung einzelner Investitionsmaßnahmen  Einzahlungs- und Auszahlungsarten	Ergebnis 2020	Ansatz 2021	Ansatz 2022	VE 2022	VE 2022 wirksam in 2023	VE 2022 wirksam in 2024	VE 2022 wirksam in 2025	VE 2022 wirksam in 2026	Planung 2023	Planung 2024	Planung 2025	Bisher bereit- gestelltes Budget	Geplante Gesamt- kosten-/ einnahmen
		EUR	EUR	EUR	EUR	EUR	EUR	EUR	EUR	EUR	EUR	EUR	EUR	EUR
		1	2	3	4	5	6	7	8	9	10	11	12	13
<b>17003578: Loheide</b>														
1	Zuwend. f. Investitionsmaßnahmen	0	0	0	0	0	0	0	0	0	0	0	0	0
2	+ Einzahl. Veräußerung v. Sachanlagen	0	0	0	0	0	0	0	0	0	0	0	0	0
3	+ Einzahl. Veräußerung v. Finanzanlag	0	0	0	0	0	0	0	0	0	0	0	0	0
4	+ Einzahl. a. Beiträgen u.ä. Entgelten	0	0	0	0	0	0	0	0	590.000	0	0	0	590.000
5	+ Sonstige Investitionseinzahlungen	0	0	0	0	0	0	0	0	0	0	0	0	0
6	= <b>Einzahlungen a. Investitionstätigkeit</b>	0	0	0	0	0	0	0	0	590.000	0	0	0	590.000
7	- Ausz. Erwerb v. Grundst. u. Gebäuden	0	0	0	0	0	0	0	0	0	0	0	0	0
8	- Auszahlungen für Baumaßnahmen	0	0	0	0	0	0	0	0	-755.000	0	0	0	-755.000
9	- Ausz. Erwerb v. bewegl. Anlageverm.	0	0	0	0	0	0	0	0	0	0	0	0	0
10	- Ausz. f.d. Erwerb von Finanzanlagen	0	0	0	0	0	0	0	0	0	0	0	0	0
11	- Ausz. von aktivierbaren Zuwendungen	0	0	0	0	0	0	0	0	0	0	0	0	0
12	- Sonstige Investitionsauszahlungen	0	0	0	0	0	0	0	0	0	0	0	0	0
13	= <b>Auszahlungen a. Investitionstätigkeit</b>	0	0	0	0	0	0	0	0	-755.000	0	0	0	-755.000
14	= <b>Saldo aus Investitionstätigkeit</b>	0	0	0	0	0	0	0	0	-165.000	0	0	0	-165.000

lfd. Nr.	Teilfinanzplan B. Planung einzelner Investitionsmaßnahmen  Einzahlungs- und Auszahlungsarten	Ergebnis 2020	Ansatz 2021	Ansatz 2022	VE 2022	VE 2022 wirksam in 2023	VE 2022 wirksam in 2024	VE 2022 wirksam in 2025	VE 2022 wirksam in 2026	Planung 2023	Planung 2024	Planung 2025	Bisher bereit- gestelltes Budget	Geplante Gesamt- kosten-/ einnahmen
		EUR	EUR	EUR	EUR	EUR	EUR	EUR	EUR	EUR	EUR	EUR	EUR	EUR
		1	2	3	4	5	6	7	8	9	10	11	12	13
<b>17003579: Dingerdisser Straße</b>														
1	Zuwend. f. Investitionsmaßnahmen	0	0	0	0	0	0	0	0	0	0	0	0	0
2	+ Einzahl. Veräußerung v. Sachanlagen	0	0	0	0	0	0	0	0	0	0	0	0	0
3	+ Einzahl. Veräußerung v. Finanzanlag	0	0	0	0	0	0	0	0	0	0	0	0	0
4	+ Einzahl. a. Beiträgen u.ä. Entgelten	0	0	0	0	0	0	0	0	0	0	0	0	0
5	+ Sonstige Investitionseinzahlungen	0	0	0	0	0	0	0	0	0	0	0	0	0
6	= <b>Einzahlungen a. Investitionstätigkeit</b>	<b>0</b>	<b>0</b>	<b>0</b>	<b>0</b>	<b>0</b>	<b>0</b>	<b>0</b>	<b>0</b>	<b>0</b>	<b>0</b>	<b>0</b>	<b>0</b>	<b>0</b>
7	- Ausz. Erwerb v. Grundst. u. Gebäuden	0	0	0	0	0	0	0	0	0	0	0	0	0
8	- Auszahlungen für Baumaßnahmen	-2.771	0	0	0	0	0	0	0	0	0	0	-22.045	-22.045
9	- Ausz. Erwerb v. bewegl. Anlageverm.	0	0	0	0	0	0	0	0	0	0	0	0	0
10	- Ausz. f.d. Erwerb von Finanzanlagen	0	0	0	0	0	0	0	0	0	0	0	0	0
11	- Ausz. von aktivierbaren Zuwendungen	0	0	0	0	0	0	0	0	0	0	0	0	0
12	- Sonstige Investitionsauszahlungen	0	0	0	0	0	0	0	0	0	0	0	0	0
13	= <b>Auszahlungen a. Investitionstätigkeit</b>	<b>-2.771</b>	<b>0</b>	<b>0</b>	<b>0</b>	<b>0</b>	<b>0</b>	<b>0</b>	<b>0</b>	<b>0</b>	<b>0</b>	<b>0</b>	<b>-22.045</b>	<b>-22.045</b>
14	= <b>Saldo aus Investitionstätigkeit</b>	<b>-2.771</b>	<b>0</b>	<b>0</b>	<b>0</b>	<b>0</b>	<b>0</b>	<b>0</b>	<b>0</b>	<b>0</b>	<b>0</b>	<b>0</b>	<b>-22.045</b>	<b>-22.045</b>

Ifd. Nr.	Teilfinanzplan B. Planung einzelner Investitionsmaßnahmen  Einzahlungs- und Auszahlungsarten	Ergebnis 2020	Ansatz 2021	Ansatz 2022	VE 2022	VE 2022 wirksam in 2023	VE 2022 wirksam in 2024	VE 2022 wirksam in 2025	VE 2022 wirksam in 2026	Planung 2023	Planung 2024	Planung 2025	Bisher bereit- gestelltes Budget	Geplante Gesamt- kosten-/ einnahmen
		EUR	EUR	EUR	EUR	EUR	EUR	EUR	EUR	EUR	EUR	EUR	EUR	EUR
		1	2	3	4	5	6	7	8	9	10	11	12	13
<b>17003580: Hauptstraße</b>														
1	Zuwend. f. Investitionsmaßnahmen	0	0	0	0	0	0	0	0	0	0	0	0	0
2	+ Einzahl. Veräußerung v. Sachanlagen	0	0	0	0	0	0	0	0	0	0	0	0	0
3	+ Einzahl. Veräußerung v. Finanzanlag	0	0	0	0	0	0	0	0	0	0	0	0	0
4	+ Einzahl. a. Beiträgen u.ä. Entgelten	0	0	0	0	0	0	0	0	0	0	0	0	0
5	+ Sonstige Investitionseinzahlungen	0	0	0	0	0	0	0	0	0	0	0	0	0
6	<b>= Einzahlungen a. Investitionstätigkeit</b>	<b>0</b>	<b>0</b>	<b>0</b>	<b>0</b>	<b>0</b>	<b>0</b>	<b>0</b>	<b>0</b>	<b>0</b>	<b>0</b>	<b>0</b>	<b>0</b>	<b>0</b>
7	- Ausz. Erwerb v. Grundst. u. Gebäuden	0	0	0	0	0	0	0	0	0	0	0	0	0
8	- Auszahlungen für Baumaßnahmen	-582	-1.600.000	-1.800.000	0	0	0	0	0	-400.000	0	0	-1.942.296	-4.142.296
9	- Ausz. Erwerb v. bewegl. Anlageverm.	0	0	0	0	0	0	0	0	0	0	0	0	0
10	- Ausz. f.d. Erwerb von Finanzanlagen	0	0	0	0	0	0	0	0	0	0	0	0	0
11	- Ausz. von aktivierbaren Zuwendungen	0	0	0	0	0	0	0	0	0	0	0	0	0
12	- Sonstige Investitionsauszahlungen	0	0	0	0	0	0	0	0	0	0	0	0	0
13	<b>= Auszahlungen a. Investitionstätigkeit</b>	<b>-582</b>	<b>-1.600.000</b>	<b>-1.800.000</b>	<b>0</b>	<b>0</b>	<b>0</b>	<b>0</b>	<b>0</b>	<b>-400.000</b>	<b>0</b>	<b>0</b>	<b>-1.942.296</b>	<b>-4.142.296</b>
14	<b>= Saldo aus Investitionstätigkeit</b>	<b>-582</b>	<b>-1.600.000</b>	<b>-1.800.000</b>	<b>0</b>	<b>0</b>	<b>0</b>	<b>0</b>	<b>0</b>	<b>-400.000</b>	<b>0</b>	<b>0</b>	<b>-1.942.296</b>	<b>-4.142.296</b>

Ifd. Nr.	Teilfinanzplan B. Planung einzelner Investitionsmaßnahmen  Einzahlungs- und Auszahlungsarten	Ergebnis 2020	Ansatz 2021	Ansatz 2022	VE 2022	VE 2022 wirksam in 2023	VE 2022 wirksam in 2024	VE 2022 wirksam in 2025	VE 2022 wirksam in 2026	Planung 2023	Planung 2024	Planung 2025	Bisher bereit- gestelltes Budget	Geplante Gesamt- kosten- einnahmen
		EUR	EUR	EUR	EUR	EUR	EUR	EUR	EUR	EUR	EUR	EUR	EUR	EUR
		1	2	3	4	5	6	7	8	9	10	11	12	13
<b>17003582: Artur-Ladebeck-Str. Umbau Verkehrsknoten</b>														
1	Zuwend. f. Investitionsmaßnahmen	0	0	0	0	0	0	0	0	0	0	0	0	0
2	+ Einzahl. Veräußerung v. Sachanlagen	0	0	0	0	0	0	0	0	0	0	0	0	0
3	+ Einzahl. Veräußerung v. Finanzanlag	0	0	0	0	0	0	0	0	0	0	0	0	0
4	+ Einzahl. a. Beiträgen u.ä. Entgelten	0	0	0	0	0	0	0	0	0	0	0	0	0
5	+ Sonstige Investitionseinzahlungen	0	0	0	0	0	0	0	0	0	0	0	0	0
6	= <b>Einzahlungen a. Investitionstätigkeit</b>	0	0	0	0	0	0	0	0	0	0	0	0	0
7	- Ausz. Erwerb v. Grundst. u. Gebäuden	0	0	0	0	0	0	0	0	0	0	0	0	0
8	- Auszahlungen für Baumaßnahmen	0	0	0	0	0	0	0	0	0	0	0	-3.332	-3.332
9	- Ausz. Erwerb v. bewegl. Anlageverm.	0	0	0	0	0	0	0	0	0	0	0	0	0
10	- Ausz. f.d. Erwerb von Finanzanlagen	0	0	0	0	0	0	0	0	0	0	0	0	0
11	- Ausz. von aktivierbaren Zuwendungen	0	0	0	0	0	0	0	0	0	0	0	0	0
12	- Sonstige Investitionsauszahlungen	0	0	0	0	0	0	0	0	0	0	0	0	0
13	= <b>Auszahlungen a. Investitionstätigkeit</b>	0	0	0	0	0	0	0	0	0	0	0	-3.332	-3.332
14	= <b>Saldo aus Investitionstätigkeit</b>	0	0	0	0	0	0	0	0	0	0	0	-3.332	-3.332

Ifd. Nr.	Teilfinanzplan B. Planung einzelner Investitionsmaßnahmen  Einzahlungs- und Auszahlungsarten	Ergebnis 2020	Ansatz 2021	Ansatz 2022	VE 2022	VE 2022 wirksam in 2023	VE 2022 wirksam in 2024	VE 2022 wirksam in 2025	VE 2022 wirksam in 2026	Planung 2023	Planung 2024	Planung 2025	Bisher bereit- gestelltes Budget	Geplante Gesamt- kosten-/ einnahmen
		EUR	EUR	EUR	EUR	EUR	EUR	EUR	EUR	EUR	EUR	EUR	EUR	EUR
		1	2	3	4	5	6	7	8	9	10	11	12	13
<b>17003589: Saronweg / Handwerkerstr.</b>														
1	Zuwend. f. Investitionsmaßnahmen	0	0	0	0	0	0	0	0	0	0	0	250.568	250.568
2	+ Einzahl. Veräußerung v. Sachanlagen	0	0	0	0	0	0	0	0	0	0	0	0	0
3	+ Einzahl. Veräußerung v. Finanzanlag	0	0	0	0	0	0	0	0	0	0	0	0	0
4	+ Einzahl. a. Beiträgen u.ä. Entgelten	0	0	0	0	0	0	0	0	0	0	0	0	0
5	+ Sonstige Investitionseinzahlungen	0	0	0	0	0	0	0	0	0	0	0	0	0
6	<b>= Einzahlungen a. Investitionstätigkeit</b>	<b>0</b>	<b>0</b>	<b>0</b>	<b>0</b>	<b>0</b>	<b>0</b>	<b>0</b>	<b>0</b>	<b>0</b>	<b>0</b>	<b>0</b>	<b>250.568</b>	<b>250.568</b>
7	- Ausz. Erwerb v. Grundst. u. Gebäuden	0	0	0	0	0	0	0	0	0	0	0	0	0
8	- Auszahlungen für Baumaßnahmen	0	0	0	0	0	0	0	0	0	0	0	-1.094.929	-1.094.929
9	- Ausz. Erwerb v. bewegl. Anlageverm.	0	0	0	0	0	0	0	0	0	0	0	0	0
10	- Ausz. f.d. Erwerb von Finanzanlagen	0	0	0	0	0	0	0	0	0	0	0	0	0
11	- Ausz. von aktivierbaren Zuwendungen	0	0	0	0	0	0	0	0	0	0	0	0	0
12	- Sonstige Investitionsauszahlungen	0	0	0	0	0	0	0	0	0	0	0	0	0
13	<b>= Auszahlungen a. Investitionstätigkeit</b>	<b>0</b>	<b>0</b>	<b>0</b>	<b>0</b>	<b>0</b>	<b>0</b>	<b>0</b>	<b>0</b>	<b>0</b>	<b>0</b>	<b>0</b>	<b>-1.094.929</b>	<b>-1.094.929</b>
14	<b>= Saldo aus Investitionstätigkeit</b>	<b>0</b>	<b>0</b>	<b>0</b>	<b>0</b>	<b>0</b>	<b>0</b>	<b>0</b>	<b>0</b>	<b>0</b>	<b>0</b>	<b>0</b>	<b>-844.360</b>	<b>-844.360</b>

lfd. Nr.	Teilfinanzplan B. Planung einzelner Investitionsmaßnahmen  Einzahlungs- und Auszahlungsarten	Ergebnis 2020	Ansatz 2021	Ansatz 2022	VE 2022	VE 2022 wirksam in 2023	VE 2022 wirksam in 2024	VE 2022 wirksam in 2025	VE 2022 wirksam in 2026	Planung 2023	Planung 2024	Planung 2025	Bisher bereit- gestelltes Budget	Geplante Gesamt- kosten-/ einnahmen
		EUR	EUR	EUR	EUR	EUR	EUR	EUR	EUR	EUR	EUR	EUR	EUR	EUR
		1	2	3	4	5	6	7	8	9	10	11	12	13
<b>17003732: Travestraße</b>														
1	Zuwend. f. Investitionsmaßnahmen	0	0	0	0	0	0	0	0	0	0	0	0	0
2	+ Einzahl. Veräußerung v. Sachanlagen	0	0	0	0	0	0	0	0	0	0	0	0	0
3	+ Einzahl. Veräußerung v. Finanzanlag	0	0	0	0	0	0	0	0	0	0	0	0	0
4	+ Einzahl. a. Beiträgen u.ä. Entgelten	103.814	0	0	0	0	0	0	0	0	0	0	103.814	103.814
5	+ Sonstige Investitionseinzahlungen	0	0	0	0	0	0	0	0	0	0	0	0	0
6	<b>= Einzahlungen a. Investitionstätigkeit</b>	<b>103.814</b>	<b>0</b>	<b>0</b>	<b>0</b>	<b>0</b>	<b>0</b>	<b>0</b>	<b>0</b>	<b>0</b>	<b>0</b>	<b>0</b>	<b>103.814</b>	<b>103.814</b>
7	- Ausz. Erwerb v. Grundst. u. Gebäuden	0	0	0	0	0	0	0	0	0	0	0	0	0
8	- Auszahlungen für Baumaßnahmen	0	0	0	0	0	0	0	0	0	0	0	-526.863	-526.863
9	- Ausz. Erwerb v. bewegl. Anlageverm.	0	0	0	0	0	0	0	0	0	0	0	0	0
10	- Ausz. f.d. Erwerb von Finanzanlagen	0	0	0	0	0	0	0	0	0	0	0	0	0
11	- Ausz. von aktivierbaren Zuwendungen	0	0	0	0	0	0	0	0	0	0	0	0	0
12	- Sonstige Investitionsauszahlungen	0	0	0	0	0	0	0	0	0	0	0	0	0
13	<b>= Auszahlungen a. Investitionstätigkeit</b>	<b>0</b>	<b>0</b>	<b>0</b>	<b>0</b>	<b>0</b>	<b>0</b>	<b>0</b>	<b>0</b>	<b>0</b>	<b>0</b>	<b>0</b>	<b>-526.863</b>	<b>-526.863</b>
14	<b>= Saldo aus Investitionstätigkeit</b>	<b>103.814</b>	<b>0</b>	<b>0</b>	<b>0</b>	<b>0</b>	<b>0</b>	<b>0</b>	<b>0</b>	<b>0</b>	<b>0</b>	<b>0</b>	<b>-423.049</b>	<b>-423.049</b>



Ifd. Nr.	Teilfinanzplan B. Planung einzelner Investitionsmaßnahmen  Einzahlungs- und Auszahlungsarten	Ergebnis 2020	Ansatz 2021	Ansatz 2022	VE 2022	VE 2022 wirksam in 2023	VE 2022 wirksam in 2024	VE 2022 wirksam in 2025	VE 2022 wirksam in 2026	Planung 2023	Planung 2024	Planung 2025	Bisher bereit- gestelltes Budget	Geplante Gesamt- kosten-/ einnahmen
		EUR	EUR	EUR	EUR	EUR	EUR	EUR	EUR	EUR	EUR	EUR	EUR	EUR
		1	2	3	4	5	6	7	8	9	10	11	12	13
<b>17003749: Flächenübertragung Clearing 2015</b>														
1	Zuwend. f. Investitionsmaßnahmen	0	0	0	0	0	0	0	0	0	0	0	0	0
2	+ Einzahl. Veräußerung v. Sachanlagen	0	0	0	0	0	0	0	0	0	0	0	6.993	6.993
3	+ Einzahl. Veräußerung v. Finanzanlag	0	0	0	0	0	0	0	0	0	0	0	0	0
4	+ Einzahl. a. Beiträgen u.ä. Entgelten	0	0	0	0	0	0	0	0	0	0	0	0	0
5	+ Sonstige Investitionseinzahlungen	0	0	0	0	0	0	0	0	0	0	0	0	0
6	= <b>Einzahlungen a. Investitionstätigkeit</b>	0	0	0	0	0	0	0	0	0	0	0	6.993	6.993
7	- Ausz. Erwerb v. Grundst. u. Gebäuden	0	0	0	0	0	0	0	0	0	0	0	-185.022	-185.022
8	- Auszahlungen für Baumaßnahmen	0	0	0	0	0	0	0	0	0	0	0	0	0
9	- Ausz. Erwerb v. bewegl. Anlageverm.	0	0	0	0	0	0	0	0	0	0	0	0	0
10	- Ausz. f.d. Erwerb von Finanzanlagen	0	0	0	0	0	0	0	0	0	0	0	0	0
11	- Ausz. von aktivierbaren Zuwendungen	0	0	0	0	0	0	0	0	0	0	0	0	0
12	- Sonstige Investitionsauszahlungen	0	0	0	0	0	0	0	0	0	0	0	0	0
13	= <b>Auszahlungen a. Investitionstätigkeit</b>	0	0	0	0	0	0	0	0	0	0	0	-185.022	-185.022
14	= <b>Saldo aus Investitionstätigkeit</b>	0	0	0	0	0	0	0	0	0	0	0	-178.030	-178.030

Ifd. Nr.	Teilfinanzplan B. Planung einzelner Investitionsmaßnahmen  Einzahlungs- und Auszahlungsarten	Ergebnis 2020	Ansatz 2021	Ansatz 2022	VE 2022	VE 2022 wirksam in 2023	VE 2022 wirksam in 2024	VE 2022 wirksam in 2025	VE 2022 wirksam in 2026	Planung 2023	Planung 2024	Planung 2025	Bisher bereit- gestelltes Budget	Geplante Gesamt- kosten-/ einnahmen
		EUR	EUR	EUR	EUR	EUR	EUR	EUR	EUR	EUR	EUR	EUR	EUR	EUR
		1	2	3	4	5	6	7	8	9	10	11	12	13
<b>17003768: Verbind. Römerstr.-Mecklenburger Str.</b>														
1	Zuwend. f. Investitionsmaßnahmen	0	0	0	0	0	0	0	0	0	0	0	0	0
2	+ Einzahl. Veräußerung v. Sachanlagen	0	0	0	0	0	0	0	0	0	0	0	0	0
3	+ Einzahl. Veräußerung v. Finanzanlag	0	0	0	0	0	0	0	0	0	0	0	0	0
4	+ Einzahl. a. Beiträgen u.ä. Entgelten	0	0	0	0	0	0	0	0	0	0	0	0	0
5	+ Sonstige Investitionseinzahlungen	0	0	0	0	0	0	0	0	0	0	0	0	0
6	<b>= Einzahlungen a. Investitionstätigkeit</b>	<b>0</b>	<b>0</b>	<b>0</b>	<b>0</b>	<b>0</b>	<b>0</b>	<b>0</b>	<b>0</b>	<b>0</b>	<b>0</b>	<b>0</b>	<b>0</b>	<b>0</b>
7	- Ausz. Erwerb v. Grundst. u. Gebäuden	0	0	0	0	0	0	0	0	0	0	0	0	0
8	- Auszahlungen für Baumaßnahmen	0	0	0	0	0	0	0	0	0	0	0	-34.838	-34.838
9	- Ausz. Erwerb v. bewegl. Anlageverm.	0	0	0	0	0	0	0	0	0	0	0	0	0
10	- Ausz. f.d. Erwerb von Finanzanlagen	0	0	0	0	0	0	0	0	0	0	0	0	0
11	- Ausz. von aktivierbaren Zuwendungen	0	0	0	0	0	0	0	0	0	0	0	0	0
12	- Sonstige Investitionsauszahlungen	0	0	0	0	0	0	0	0	0	0	0	0	0
13	<b>= Auszahlungen a. Investitionstätigkeit</b>	<b>0</b>	<b>0</b>	<b>0</b>	<b>0</b>	<b>0</b>	<b>0</b>	<b>0</b>	<b>0</b>	<b>0</b>	<b>0</b>	<b>0</b>	<b>-34.838</b>	<b>-34.838</b>
14	<b>= Saldo aus Investitionstätigkeit</b>	<b>0</b>	<b>0</b>	<b>0</b>	<b>0</b>	<b>0</b>	<b>0</b>	<b>0</b>	<b>0</b>	<b>0</b>	<b>0</b>	<b>0</b>	<b>-34.838</b>	<b>-34.838</b>

Haushaltsplan 2022

Ifd. Nr.	Teilfinanzplan B. Planung einzelner Investitionsmaßnahmen  Einzahlungs- und Auszahlungsarten	Ergebnis 2020	Ansatz 2021	Ansatz 2022	VE 2022	VE 2022 wirksam in 2023	VE 2022 wirksam in 2024	VE 2022 wirksam in 2025	VE 2022 wirksam in 2026	Planung 2023	Planung 2024	Planung 2025	Bisher bereit- gestelltes Budget	Geplante Gesamt- kosten-/ einnahmen
		EUR	EUR	EUR	EUR	EUR	EUR	EUR	EUR	EUR	EUR	EUR	EUR	EUR
		1	2	3	4	5	6	7	8	9	10	11	12	13
<b>17003805: Neumarkt ( Platz)</b>														
1	Zuwend. f. Investitionsmaßnahmen	25.662	0	0	0	0	0	0	0	0	0	0	1.465.662	1.465.662
2	+ Einzahl. Veräußerung v. Sachanlagen	0	0	0	0	0	0	0	0	0	0	0	0	0
3	+ Einzahl. Veräußerung v. Finanzanlag	0	0	0	0	0	0	0	0	0	0	0	0	0
4	+ Einzahl. a. Beiträgen u.ä. Entgelten	0	0	0	0	0	0	0	0	0	0	0	0	0
5	+ Sonstige Investitionseinzahlungen	0	0	0	0	0	0	0	0	0	0	0	0	0
6	= <b>Einzahlungen a. Investitionstätigkeit</b>	<b>25.662</b>	<b>0</b>	<b>0</b>	<b>0</b>	<b>0</b>	<b>0</b>	<b>0</b>	<b>0</b>	<b>0</b>	<b>0</b>	<b>0</b>	<b>1.465.662</b>	<b>1.465.662</b>
7	- Ausz. Erwerb v. Grundst. u. Gebäuden	0	0	0	0	0	0	0	0	0	0	0	0	0
8	- Auszahlungen für Baumaßnahmen	-102.694	0	0	0	0	0	0	0	0	0	0	-1.841.020	-1.841.020
9	- Ausz. Erwerb v. bewegl. Anlageverm.	0	0	0	0	0	0	0	0	0	0	0	0	0
10	- Ausz. f.d. Erwerb von Finanzanlagen	0	0	0	0	0	0	0	0	0	0	0	0	0
11	- Ausz. von aktivierbaren Zuwendungen	0	0	0	0	0	0	0	0	0	0	0	0	0
12	- Sonstige Investitionsauszahlungen	0	0	0	0	0	0	0	0	0	0	0	0	0
13	= <b>Auszahlungen a. Investitionstätigkeit</b>	<b>-102.694</b>	<b>0</b>	<b>0</b>	<b>0</b>	<b>0</b>	<b>0</b>	<b>0</b>	<b>0</b>	<b>0</b>	<b>0</b>	<b>0</b>	<b>-1.841.020</b>	<b>-1.841.020</b>
14	= <b>Saldo aus Investitionstätigkeit</b>	<b>-77.032</b>	<b>0</b>	<b>0</b>	<b>0</b>	<b>0</b>	<b>0</b>	<b>0</b>	<b>0</b>	<b>0</b>	<b>0</b>	<b>0</b>	<b>-375.359</b>	<b>-375.359</b>

lfd. Nr.	Teilfinanzplan B. Planung einzelner Investitionsmaßnahmen  Einzahlungs- und Auszahlungsarten	Ergebnis 2020	Ansatz 2021	Ansatz 2022	VE 2022	VE 2022 wirksam in 2023	VE 2022 wirksam in 2024	VE 2022 wirksam in 2025	VE 2022 wirksam in 2026	Planung 2023	Planung 2024	Planung 2025	Bisher bereit- gestelltes Budget	Geplante Gesamt- kosten-/ einnahmen
		EUR	EUR	EUR	EUR	EUR	EUR	EUR	EUR	EUR	EUR	EUR	EUR	EUR
		1	2	3	4	5	6	7	8	9	10	11	12	13
<b>17003906: Barrierefr. Ausb. BHST FP NWL 2018</b>														
1	Zuwend. f. Investitionsmaßnahmen	0	0	0	0	0	0	0	0	0	0	0	358.000	358.000
2	+ Einzahl. Veräußerung v. Sachanlagen	0	0	0	0	0	0	0	0	0	0	0	0	0
3	+ Einzahl. Veräußerung v. Finanzanlag	0	0	0	0	0	0	0	0	0	0	0	0	0
4	+ Einzahl. a. Beiträgen u.ä. Entgelten	0	0	0	0	0	0	0	0	0	0	0	0	0
5	+ Sonstige Investitionseinzahlungen	0	0	0	0	0	0	0	0	0	0	0	0	0
6	= <b>Einzahlungen a. Investitionstätigkeit</b>	<b>0</b>	<b>0</b>	<b>0</b>	<b>0</b>	<b>0</b>	<b>0</b>	<b>0</b>	<b>0</b>	<b>0</b>	<b>0</b>	<b>0</b>	<b>358.000</b>	<b>358.000</b>
7	- Ausz. Erwerb v. Grundst. u. Gebäuden	0	0	0	0	0	0	0	0	0	0	0	0	0
8	- Auszahlungen für Baumaßnahmen	-35.197	0	0	0	0	0	0	0	0	0	0	-549.414	-549.414
9	- Ausz. Erwerb v. bewegl. Anlageverm.	0	0	0	0	0	0	0	0	0	0	0	0	0
10	- Ausz. f.d. Erwerb von Finanzanlagen	0	0	0	0	0	0	0	0	0	0	0	0	0
11	- Ausz. von aktivierbaren Zuwendungen	0	0	0	0	0	0	0	0	0	0	0	0	0
12	- Sonstige Investitionsauszahlungen	0	0	0	0	0	0	0	0	0	0	0	0	0
13	= <b>Auszahlungen a. Investitionstätigkeit</b>	<b>-35.197</b>	<b>0</b>	<b>0</b>	<b>0</b>	<b>0</b>	<b>0</b>	<b>0</b>	<b>0</b>	<b>0</b>	<b>0</b>	<b>0</b>	<b>-549.414</b>	<b>-549.414</b>
14	= <b>Saldo aus Investitionstätigkeit</b>	<b>-35.197</b>	<b>0</b>	<b>0</b>	<b>0</b>	<b>0</b>	<b>0</b>	<b>0</b>	<b>0</b>	<b>0</b>	<b>0</b>	<b>0</b>	<b>-191.414</b>	<b>-191.414</b>

Ifd. Nr.	Teilfinanzplan B. Planung einzelner Investitionsmaßnahmen  Einzahlungs- und Auszahlungsarten	Ergebnis 2020	Ansatz 2021	Ansatz 2022	VE 2022	VE 2022 wirksam in 2023	VE 2022 wirksam in 2024	VE 2022 wirksam in 2025	VE 2022 wirksam in 2026	Planung 2023	Planung 2024	Planung 2025	Bisher bereit- gestelltes Budget	Geplante Gesamt- kosten-/ einnahmen
		EUR	EUR	EUR	EUR	EUR	EUR	EUR	EUR	EUR	EUR	EUR	EUR	EUR
		1	2	3	4	5	6	7	8	9	10	11	12	13
<b>17003930: Jöllennecker Straße</b>														
1	Zuwend. f. Investitionsmaßnahmen	0	0	0	0	0	0	0	0	0	0	0	0	0
2	+ Einzahl. Veräußerung v. Sachanlagen	0	0	0	0	0	0	0	0	0	0	0	0	0
3	+ Einzahl. Veräußerung v. Finanzanlag	0	0	0	0	0	0	0	0	0	0	0	0	0
4	+ Einzahl. a. Beiträgen u.ä. Entgelten	0	0	0	0	0	0	0	0	0	0	0	0	0
5	+ Sonstige Investitionseinzahlungen	0	0	0	0	0	0	0	0	0	0	0	0	0
6	<b>= Einzahlungen a. Investitionstätigkeit</b>	<b>0</b>	<b>0</b>	<b>0</b>	<b>0</b>	<b>0</b>	<b>0</b>	<b>0</b>	<b>0</b>	<b>0</b>	<b>0</b>	<b>0</b>	<b>0</b>	<b>0</b>
7	- Ausz. Erwerb v. Grundst. u. Gebäuden	0	0	0	0	0	0	0	0	0	0	0	0	0
8	- Auszahlungen für Baumaßnahmen	-4.400	-200.000	-500.000	0	0	0	0	0	-500.000	-3.000.000	-1.600.000	-204.400	-5.804.400
9	- Ausz. Erwerb v. bewegl. Anlageverm.	0	0	0	0	0	0	0	0	0	0	0	0	0
10	- Ausz. f.d. Erwerb von Finanzanlagen	0	0	0	0	0	0	0	0	0	0	0	0	0
11	- Ausz. von aktivierbaren Zuwendungen	0	0	0	0	0	0	0	0	0	0	0	0	0
12	- Sonstige Investitionsauszahlungen	0	0	0	0	0	0	0	0	0	0	0	0	0
13	<b>= Auszahlungen a. Investitionstätigkeit</b>	<b>-4.400</b>	<b>-200.000</b>	<b>-500.000</b>	<b>0</b>	<b>0</b>	<b>0</b>	<b>0</b>	<b>0</b>	<b>-500.000</b>	<b>-3.000.000</b>	<b>-1.600.000</b>	<b>-204.400</b>	<b>-5.804.400</b>
14	<b>= Saldo aus Investitionstätigkeit</b>	<b>-4.400</b>	<b>-200.000</b>	<b>-500.000</b>	<b>0</b>	<b>0</b>	<b>0</b>	<b>0</b>	<b>0</b>	<b>-500.000</b>	<b>-3.000.000</b>	<b>-1.600.000</b>	<b>-204.400</b>	<b>-5.804.400</b>

Ifd. Nr.	Teilfinanzplan B. Planung einzelner Investitionsmaßnahmen  Einzahlungs- und Auszahlungsarten	Ergebnis 2020	Ansatz 2021	Ansatz 2022	VE 2022	VE 2022 wirksam in 2023	VE 2022 wirksam in 2024	VE 2022 wirksam in 2025	VE 2022 wirksam in 2026	Planung 2023	Planung 2024	Planung 2025	Bisher bereit- gestelltes Budget	Geplante Gesamt- kosten-/ einnahmen
		EUR	EUR	EUR	EUR	EUR	EUR	EUR	EUR	EUR	EUR	EUR	EUR	EUR
		1	2	3	4	5	6	7	8	9	10	11	12	13
<b>17003931: Oerlinghauser Straße</b>														
1	Zuwend. f. Investitionsmaßnahmen	0	675.000	0	0	0	0	0	0	675.000	220.000	0	705.000	1.600.000
2	+ Einzahl. Veräußerung v. Sachanlagen	0	0	0	0	0	0	0	0	0	0	0	0	0
3	+ Einzahl. Veräußerung v. Finanzanlag	0	0	0	0	0	0	0	0	0	0	0	0	0
4	+ Einzahl. a. Beiträgen u.ä. Entgelten	0	0	0	0	0	0	0	0	0	380.000	0	0	380.000
5	+ Sonstige Investitionseinzahlungen	0	0	0	0	0	0	0	0	0	0	0	0	0
6	<b>= Einzahlungen a. Investitionstätigkeit</b>	<b>0</b>	<b>675.000</b>	<b>0</b>	<b>0</b>	<b>0</b>	<b>0</b>	<b>0</b>	<b>0</b>	<b>675.000</b>	<b>600.000</b>	<b>0</b>	<b>705.000</b>	<b>1.980.000</b>
7	- Ausz. Erwerb v. Grundst. u. Gebäuden	0	0	0	0	0	0	0	0	0	0	0	0	0
8	- Auszahlungen für Baumaßnahmen	0	-950.000	-50.000	0	0	0	0	0	-786.000	-836.000	0	-990.589	-2.662.589
9	- Ausz. Erwerb v. bewegl. Anlageverm.	0	0	0	0	0	0	0	0	0	0	0	0	0
10	- Ausz. f.d. Erwerb von Finanzanlagen	0	0	0	0	0	0	0	0	0	0	0	0	0
11	- Ausz. von aktivierbaren Zuwendungen	0	0	0	0	0	0	0	0	0	0	0	0	0
12	- Sonstige Investitionsauszahlungen	0	0	0	0	0	0	0	0	0	0	0	0	0
13	<b>= Auszahlungen a. Investitionstätigkeit</b>	<b>0</b>	<b>-950.000</b>	<b>-50.000</b>	<b>0</b>	<b>0</b>	<b>0</b>	<b>0</b>	<b>0</b>	<b>-786.000</b>	<b>-836.000</b>	<b>0</b>	<b>-990.589</b>	<b>-2.662.589</b>
14	<b>= Saldo aus Investitionstätigkeit</b>	<b>0</b>	<b>-275.000</b>	<b>-50.000</b>	<b>0</b>	<b>0</b>	<b>0</b>	<b>0</b>	<b>0</b>	<b>-111.000</b>	<b>-236.000</b>	<b>0</b>	<b>-285.589</b>	<b>-682.589</b>

Ifd. Nr.	Teilfinanzplan B. Planung einzelner Investitionsmaßnahmen  Einzahlungs- und Auszahlungsarten	Ergebnis 2020	Ansatz 2021	Ansatz 2022	VE 2022	VE 2022 wirksam in 2023	VE 2022 wirksam in 2024	VE 2022 wirksam in 2025	VE 2022 wirksam in 2026	Planung 2023	Planung 2024	Planung 2025	Bisher bereit- gestelltes Budget	Geplante Gesamt- kosten-/ einnahmen
		EUR	EUR	EUR	EUR	EUR	EUR	EUR	EUR	EUR	EUR	EUR	EUR	EUR
		1	2	3	4	5	6	7	8	9	10	11	12	13
<b>17004010: Heeper Straße</b>														
1	Zuwend. f. Investitionsmaßnahmen	10.000	0	0	0	0	0	0	0	0	0	0	225.200	225.200
2	+ Einzahl. Veräußerung v. Sachanlagen	0	0	0	0	0	0	0	0	0	0	0	0	0
3	+ Einzahl. Veräußerung v. Finanzanlag	0	0	0	0	0	0	0	0	0	0	0	0	0
4	+ Einzahl. a. Beiträgen u.ä. Entgelten	9.888	0	0	0	0	0	0	0	0	0	0	9.888	9.888
5	+ Sonstige Investitionseinzahlungen	0	0	0	0	0	0	0	0	0	0	0	0	0
6	<b>= Einzahlungen a. Investitionstätigkeit</b>	<b>19.888</b>	<b>0</b>	<b>0</b>	<b>0</b>	<b>0</b>	<b>0</b>	<b>0</b>	<b>0</b>	<b>0</b>	<b>0</b>	<b>0</b>	<b>235.088</b>	<b>235.088</b>
7	- Ausz. Erwerb v. Grundst. u. Gebäuden	0	0	0	0	0	0	0	0	0	0	0	0	0
8	- Auszahlungen für Baumaßnahmen	-65.832	0	0	0	0	0	0	0	0	0	0	-475.783	-475.783
9	- Ausz. Erwerb v. bewegl. Anlageverm.	0	0	0	0	0	0	0	0	0	0	0	0	0
10	- Ausz. f.d. Erwerb von Finanzanlagen	0	0	0	0	0	0	0	0	0	0	0	0	0
11	- Ausz. von aktivierbaren Zuwendungen	0	0	0	0	0	0	0	0	0	0	0	0	0
12	- Sonstige Investitionsauszahlungen	0	0	0	0	0	0	0	0	0	0	0	0	0
13	<b>= Auszahlungen a. Investitionstätigkeit</b>	<b>-65.832</b>	<b>0</b>	<b>0</b>	<b>0</b>	<b>0</b>	<b>0</b>	<b>0</b>	<b>0</b>	<b>0</b>	<b>0</b>	<b>0</b>	<b>-475.783</b>	<b>-475.783</b>
14	<b>= Saldo aus Investitionstätigkeit</b>	<b>-45.944</b>	<b>0</b>	<b>0</b>	<b>0</b>	<b>0</b>	<b>0</b>	<b>0</b>	<b>0</b>	<b>0</b>	<b>0</b>	<b>0</b>	<b>-240.695</b>	<b>-240.695</b>

Ifd. Nr.	Teilfinanzplan B. Planung einzelner Investitionsmaßnahmen  Einzahlungs- und Auszahlungsarten	Ergebnis 2020	Ansatz 2021	Ansatz 2022	VE 2022	VE 2022 wirksam in 2023	VE 2022 wirksam in 2024	VE 2022 wirksam in 2025	VE 2022 wirksam in 2026	Planung 2023	Planung 2024	Planung 2025	Bisher bereit- gestelltes Budget	Geplante Gesamt- kosten-/ einnahmen
		EUR	EUR	EUR	EUR	EUR	EUR	EUR	EUR	EUR	EUR	EUR	EUR	EUR
		1	2	3	4	5	6	7	8	9	10	11	12	13
<b>17004162: IVKZ Verler Straße/Paderborner Str.</b>														
1	Zuwend. f. Investitionsmaßnahmen	0	0	0	0	0	0	0	0	0	0	0	0	0
2	+ Einzahl. Veräußerung v. Sachanlagen	0	0	0	0	0	0	0	0	0	0	0	0	0
3	+ Einzahl. Veräußerung v. Finanzanlag	0	0	0	0	0	0	0	0	0	0	0	0	0
4	+ Einzahl. a. Beiträgen u.ä. Entgelten	0	0	0	0	0	0	0	0	0	0	0	0	0
5	+ Sonstige Investitionseinzahlungen	0	0	0	0	0	0	0	0	0	0	0	0	0
6	<b>= Einzahlungen a. Investitionstätigkeit</b>	<b>0</b>	<b>0</b>	<b>0</b>	<b>0</b>	<b>0</b>	<b>0</b>	<b>0</b>	<b>0</b>	<b>0</b>	<b>0</b>	<b>0</b>	<b>0</b>	<b>0</b>
7	- Ausz. Erwerb v. Grundst. u. Gebäuden	0	0	0	0	0	0	0	0	0	0	0	0	0
8	- Auszahlungen für Baumaßnahmen	0	0	0	0	0	0	0	0	0	0	0	0	0
9	- Ausz. Erwerb v. bewegl. Anlageverm.	0	0	0	0	0	0	0	0	0	0	0	0	0
10	- Ausz. f.d. Erwerb von Finanzanlagen	0	0	0	0	0	0	0	0	0	0	0	0	0
11	- Ausz. von aktivierbaren Zuwendungen	-38.828	0	-100.000	0	0	0	0	0	-400.000	-1.000.000	0	-75.101	-1.575.101
12	- Sonstige Investitionsauszahlungen	0	0	0	0	0	0	0	0	0	0	0	0	0
13	<b>= Auszahlungen a. Investitionstätigkeit</b>	<b>-38.828</b>	<b>0</b>	<b>-100.000</b>	<b>0</b>	<b>0</b>	<b>0</b>	<b>0</b>	<b>0</b>	<b>-400.000</b>	<b>-1.000.000</b>	<b>0</b>	<b>-75.101</b>	<b>-1.575.101</b>
14	<b>= Saldo aus Investitionstätigkeit</b>	<b>-38.828</b>	<b>0</b>	<b>-100.000</b>	<b>0</b>	<b>0</b>	<b>0</b>	<b>0</b>	<b>0</b>	<b>-400.000</b>	<b>-1.000.000</b>	<b>0</b>	<b>-75.101</b>	<b>-1.575.101</b>



Haushaltsplan 2022

Ifd. Nr.	Teilfinanzplan B. Planung einzelner Investitionsmaßnahmen  Einzahlungs- und Auszahlungsarten	Ergebnis 2020	Ansatz 2021	Ansatz 2022	VE 2022	VE 2022 wirksam in 2023	VE 2022 wirksam in 2024	VE 2022 wirksam in 2025	VE 2022 wirksam in 2026	Planung 2023	Planung 2024	Planung 2025	Bisher bereit- gestelltes Budget	Geplante Gesamt- kosten- einnahmen
		EUR	EUR	EUR	EUR	EUR	EUR	EUR	EUR	EUR	EUR	EUR	EUR	EUR
		1	2	3	4	5	6	7	8	9	10	11	12	13
<b>17004163: Potsdamer Str. 08018021</b>														
1	Zuwend. f. Investitionsmaßnahmen	0	0	0	0	0	0	0	0	0	0	0	0	0
2	+ Einzahl. Veräußerung v. Sachanlagen	0	0	0	0	0	0	0	0	0	0	0	0	0
3	+ Einzahl. Veräußerung v. Finanzanlag	0	0	0	0	0	0	0	0	0	0	0	0	0
4	+ Einzahl. a. Beiträgen u.ä. Entgelten	0	0	0	0	0	0	0	0	0	0	0	0	0
5	+ Sonstige Investitionseinzahlungen	0	0	0	0	0	0	0	0	0	0	0	0	0
6	<b>= Einzahlungen a. Investitionstätigkeit</b>	<b>0</b>	<b>0</b>	<b>0</b>	<b>0</b>	<b>0</b>	<b>0</b>	<b>0</b>	<b>0</b>	<b>0</b>	<b>0</b>	<b>0</b>	<b>0</b>	<b>0</b>
7	- Ausz. Erwerb v. Grundst. u. Gebäuden	0	0	0	0	0	0	0	0	0	0	0	0	0
8	- Auszahlungen für Baumaßnahmen	0	0	0	0	0	0	0	0	0	0	0	-8.725	-8.725
9	- Ausz. Erwerb v. bewegl. Anlageverm.	0	0	0	0	0	0	0	0	0	0	0	0	0
10	- Ausz. f.d. Erwerb von Finanzanlagen	0	0	0	0	0	0	0	0	0	0	0	0	0
11	- Ausz. von aktivierbaren Zuwendungen	0	0	0	0	0	0	0	0	0	0	0	0	0
12	- Sonstige Investitionsauszahlungen	0	0	0	0	0	0	0	0	0	0	0	0	0
13	<b>= Auszahlungen a. Investitionstätigkeit</b>	<b>0</b>	<b>0</b>	<b>0</b>	<b>0</b>	<b>0</b>	<b>0</b>	<b>0</b>	<b>0</b>	<b>0</b>	<b>0</b>	<b>0</b>	<b>-8.725</b>	<b>-8.725</b>
14	<b>= Saldo aus Investitionstätigkeit</b>	<b>0</b>	<b>0</b>	<b>0</b>	<b>0</b>	<b>0</b>	<b>0</b>	<b>0</b>	<b>0</b>	<b>0</b>	<b>0</b>	<b>0</b>	<b>-8.725</b>	<b>-8.725</b>

Ifd. Nr.	Teilfinanzplan B. Planung einzelner Investitionsmaßnahmen  Einzahlungs- und Auszahlungsarten	Ergebnis 2020	Ansatz 2021	Ansatz 2022	VE 2022	VE 2022 wirksam in 2023	VE 2022 wirksam in 2024	VE 2022 wirksam in 2025	VE 2022 wirksam in 2026	Planung 2023	Planung 2024	Planung 2025	Bisher bereit- gestelltes Budget	Geplante Gesamt- kosten-/ einnahmen
		EUR	EUR	EUR	EUR	EUR	EUR	EUR	EUR	EUR	EUR	EUR	EUR	EUR
		1	2	3	4	5	6	7	8	9	10	11	12	13
<b>17004174: Gustav Winkler Straße</b>														
1	Zuwend. f. Investitionsmaßnahmen	0	0	0	0	0	0	0	0	0	0	0	0	0
2	+ Einzahl. Veräußerung v. Sachanlagen	0	0	0	0	0	0	0	0	0	0	0	0	0
3	+ Einzahl. Veräußerung v. Finanzanlag	0	0	0	0	0	0	0	0	0	0	0	0	0
4	+ Einzahl. a. Beiträgen u.ä. Entgelten	0	0	0	0	0	0	0	0	0	0	0	112.428	112.428
5	+ Sonstige Investitionseinzahlungen	0	0	0	0	0	0	0	0	0	0	0	0	0
6	= <b>Einzahlungen a. Investitionstätigkeit</b>	0	0	0	0	0	0	0	0	0	0	0	112.428	112.428
7	- Ausz. Erwerb v. Grundst. u. Gebäuden	0	0	0	0	0	0	0	0	0	0	0	0	0
8	- Auszahlungen für Baumaßnahmen	0	0	0	0	0	0	0	0	0	0	0	0	0
9	- Ausz. Erwerb v. bewegl. Anlageverm.	0	0	0	0	0	0	0	0	0	0	0	0	0
10	- Ausz. f.d. Erwerb von Finanzanlagen	0	0	0	0	0	0	0	0	0	0	0	0	0
11	- Ausz. von aktivierbaren Zuwendungen	0	0	0	0	0	0	0	0	0	0	0	0	0
12	- Sonstige Investitionsauszahlungen	0	0	0	0	0	0	0	0	0	0	0	0	0
13	= <b>Auszahlungen a. Investitionstätigkeit</b>	0	0	0	0	0	0	0	0	0	0	0	0	0
14	= <b>Saldo aus Investitionstätigkeit</b>	0	0	0	0	0	0	0	0	0	0	0	112.428	112.428

lfd. Nr.	Teilfinanzplan B. Planung einzelner Investitionsmaßnahmen  Einzahlungs- und Auszahlungsarten	Ergebnis 2020	Ansatz 2021	Ansatz 2022	VE 2022	VE 2022 wirksam in 2023	VE 2022 wirksam in 2024	VE 2022 wirksam in 2025	VE 2022 wirksam in 2026	Planung 2023	Planung 2024	Planung 2025	Bisher bereit- gestelltes Budget	Geplante Gesamt- kosten-/ einnahmen
		EUR	EUR	EUR	EUR	EUR	EUR	EUR	EUR	EUR	EUR	EUR	EUR	EUR
		1	2	3	4	5	6	7	8	9	10	11	12	13
<b>17004200: Wegweis. Beschilderung für Radverkehr</b>														
1	Zuwend. f. Investitionsmaßnahmen	171.000	0	0	0	0	0	0	0	0	0	0	258.000	258.000
2	+ Einzahl. Veräußerung v. Sachanlagen	0	0	0	0	0	0	0	0	0	0	0	0	0
3	+ Einzahl. Veräußerung v. Finanzanlag	0	0	0	0	0	0	0	0	0	0	0	0	0
4	+ Einzahl. a. Beiträgen u.ä. Entgelten	0	0	0	0	0	0	0	0	0	0	0	0	0
5	+ Sonstige Investitionseinzahlungen	0	0	0	0	0	0	0	0	0	0	0	0	0
6	= <b>Einzahlungen a. Investitionstätigkeit</b>	<b>171.000</b>	<b>0</b>	<b>0</b>	<b>0</b>	<b>0</b>	<b>0</b>	<b>0</b>	<b>0</b>	<b>0</b>	<b>0</b>	<b>0</b>	<b>258.000</b>	<b>258.000</b>
7	- Ausz. Erwerb v. Grundst. u. Gebäuden	0	0	0	0	0	0	0	0	0	0	0	0	0
8	- Auszahlungen für Baumaßnahmen	0	0	0	0	0	0	0	0	0	0	0	0	0
9	- Ausz. Erwerb v. bewegl. Anlageverm.	-271.584	0	0	0	0	0	0	0	0	0	0	-397.627	-397.627
10	- Ausz. f.d. Erwerb von Finanzanlagen	0	0	0	0	0	0	0	0	0	0	0	0	0
11	- Ausz. von aktivierbaren Zuwendungen	0	0	0	0	0	0	0	0	0	0	0	0	0
12	- Sonstige Investitionsauszahlungen	0	0	0	0	0	0	0	0	0	0	0	0	0
13	= <b>Auszahlungen a. Investitionstätigkeit</b>	<b>-271.584</b>	<b>0</b>	<b>0</b>	<b>0</b>	<b>0</b>	<b>0</b>	<b>0</b>	<b>0</b>	<b>0</b>	<b>0</b>	<b>0</b>	<b>-397.627</b>	<b>-397.627</b>
14	= <b>Saldo aus Investitionstätigkeit</b>	<b>-100.584</b>	<b>0</b>	<b>0</b>	<b>0</b>	<b>0</b>	<b>0</b>	<b>0</b>	<b>0</b>	<b>0</b>	<b>0</b>	<b>0</b>	<b>-139.627</b>	<b>-139.627</b>

Ifd. Nr.	Teilfinanzplan B. Planung einzelner Investitionsmaßnahmen  Einzahlungs- und Auszahlungsarten	Ergebnis 2020	Ansatz 2021	Ansatz 2022	VE 2022	VE 2022 wirksam in 2023	VE 2022 wirksam in 2024	VE 2022 wirksam in 2025	VE 2022 wirksam in 2026	Planung 2023	Planung 2024	Planung 2025	Bisher bereit- gestelltes Budget	Geplante Gesamt- kosten-/ einnahmen
		EUR	EUR	EUR	EUR	EUR	EUR	EUR	EUR	EUR	EUR	EUR	EUR	EUR
		1	2	3	4	5	6	7	8	9	10	11	12	13
<b>17004210: Flächenübertragung Clearing 2016</b>														
1	Zuwend. f. Investitionsmaßnahmen	0	0	0	0	0	0	0	0	0	0	0	0	0
2	+ Einzahl. Veräußerung v. Sachanlagen	0	0	0	0	0	0	0	0	0	0	0	15.756	15.756
3	+ Einzahl. Veräußerung v. Finanzanlag	0	0	0	0	0	0	0	0	0	0	0	0	0
4	+ Einzahl. a. Beiträgen u.ä. Entgelten	0	0	0	0	0	0	0	0	0	0	0	0	0
5	+ Sonstige Investitionseinzahlungen	0	0	0	0	0	0	0	0	0	0	0	0	0
6	= <b>Einzahlungen a. Investitionstätigkeit</b>	0	0	0	0	0	0	0	0	0	0	0	15.756	15.756
7	- Ausz. Erwerb v. Grundst. u. Gebäuden	0	0	0	0	0	0	0	0	0	0	0	-111.415	-111.415
8	- Auszahlungen für Baumaßnahmen	0	0	0	0	0	0	0	0	0	0	0	0	0
9	- Ausz. Erwerb v. bewegl. Anlageverm.	0	0	0	0	0	0	0	0	0	0	0	0	0
10	- Ausz. f.d. Erwerb von Finanzanlagen	0	0	0	0	0	0	0	0	0	0	0	0	0
11	- Ausz. von aktivierbaren Zuwendungen	0	0	0	0	0	0	0	0	0	0	0	0	0
12	- Sonstige Investitionsauszahlungen	0	0	0	0	0	0	0	0	0	0	0	0	0
13	= <b>Auszahlungen a. Investitionstätigkeit</b>	0	0	0	0	0	0	0	0	0	0	0	-111.415	-111.415
14	= <b>Saldo aus Investitionstätigkeit</b>	0	0	0	0	0	0	0	0	0	0	0	-95.660	-95.660

Ifd. Nr.	Teilfinanzplan B. Planung einzelner Investitionsmaßnahmen  Einzahlungs- und Auszahlungsarten	Ergebnis 2020	Ansatz 2021	Ansatz 2022	VE 2022	VE 2022 wirksam in 2023	VE 2022 wirksam in 2024	VE 2022 wirksam in 2025	VE 2022 wirksam in 2026	Planung 2023	Planung 2024	Planung 2025	Bisher bereit- gestelltes Budget	Geplante Gesamt- kosten-/ einnahmen
		EUR	EUR	EUR	EUR	EUR	EUR	EUR	EUR	EUR	EUR	EUR	EUR	EUR
		1	2	3	4	5	6	7	8	9	10	11	12	13
<b>17004287: ÖPNV Pauschale 2021</b>														
1	Zuwend. f. Investitionsmaßnahmen	0	500.000	0	0	0	0	0	0	0	0	0	500.000	500.000
2	+ Einzahl. Veräußerung v. Sachanlagen	0	0	0	0	0	0	0	0	0	0	0	0	0
3	+ Einzahl. Veräußerung v. Finanzanlag	0	0	0	0	0	0	0	0	0	0	0	0	0
4	+ Einzahl. a. Beiträgen u.ä. Entgelten	0	0	0	0	0	0	0	0	0	0	0	0	0
5	+ Sonstige Investitionseinzahlungen	0	0	0	0	0	0	0	0	0	0	0	0	0
6	<b>= Einzahlungen a. Investitionstätigkeit</b>	<b>0</b>	<b>500.000</b>	<b>0</b>	<b>0</b>	<b>0</b>	<b>0</b>	<b>0</b>	<b>0</b>	<b>0</b>	<b>0</b>	<b>0</b>	<b>500.000</b>	<b>500.000</b>
7	- Ausz. Erwerb v. Grundst. u. Gebäuden	0	0	0	0	0	0	0	0	0	0	0	0	0
8	- Auszahlungen für Baumaßnahmen	0	-500.000	0	0	0	0	0	0	0	0	0	-500.000	-500.000
9	- Ausz. Erwerb v. bewegl. Anlageverm.	0	0	0	0	0	0	0	0	0	0	0	0	0
10	- Ausz. f.d. Erwerb von Finanzanlagen	0	0	0	0	0	0	0	0	0	0	0	0	0
11	- Ausz. von aktivierbaren Zuwendungen	0	0	0	0	0	0	0	0	0	0	0	0	0
12	- Sonstige Investitionsauszahlungen	0	0	0	0	0	0	0	0	0	0	0	0	0
13	<b>= Auszahlungen a. Investitionstätigkeit</b>	<b>0</b>	<b>-500.000</b>	<b>0</b>	<b>0</b>	<b>0</b>	<b>0</b>	<b>0</b>	<b>0</b>	<b>0</b>	<b>0</b>	<b>0</b>	<b>-500.000</b>	<b>-500.000</b>
14	<b>= Saldo aus Investitionstätigkeit</b>	<b>0</b>	<b>0</b>	<b>0</b>	<b>0</b>	<b>0</b>	<b>0</b>	<b>0</b>	<b>0</b>	<b>0</b>	<b>0</b>	<b>0</b>	<b>0</b>	<b>0</b>

lfd. Nr.	Teilfinanzplan B. Planung einzelner Investitionsmaßnahmen  Einzahlungs- und Auszahlungsarten	Ergebnis 2020	Ansatz 2021	Ansatz 2022	VE 2022	VE 2022 wirksam in 2023	VE 2022 wirksam in 2024	VE 2022 wirksam in 2025	VE 2022 wirksam in 2026	Planung 2023	Planung 2024	Planung 2025	Bisher bereit- gestelltes Budget	Geplante Gesamt- kosten-/ einnahmen
		EUR	EUR	EUR	EUR	EUR	EUR	EUR	EUR	EUR	EUR	EUR	EUR	EUR
		1	2	3	4	5	6	7	8	9	10	11	12	13
<b>17004290: Erneu. Straßentwässerungskanäle 2021</b>														
1	Zuwend. f. Investitionsmaßnahmen	0	0	0	0	0	0	0	0	0	0	0	0	0
2	+ Einzahl. Veräußerung v. Sachanlagen	0	0	0	0	0	0	0	0	0	0	0	0	0
3	+ Einzahl. Veräußerung v. Finanzanlag	0	0	0	0	0	0	0	0	0	0	0	0	0
4	+ Einzahl. a. Beiträgen u.ä. Entgelten	0	0	0	0	0	0	0	0	0	0	0	0	0
5	+ Sonstige Investitionseinzahlungen	0	0	0	0	0	0	0	0	0	0	0	0	0
6	<b>= Einzahlungen a. Investitionstätigkeit</b>	<b>0</b>	<b>0</b>	<b>0</b>	<b>0</b>	<b>0</b>	<b>0</b>	<b>0</b>	<b>0</b>	<b>0</b>	<b>0</b>	<b>0</b>	<b>0</b>	<b>0</b>
7	- Ausz. Erwerb v. Grundst. u. Gebäuden	0	0	0	0	0	0	0	0	0	0	0	0	0
8	- Auszahlungen für Baumaßnahmen	0	-100.000	0	0	0	0	0	0	0	0	0	-100.000	-100.000
9	- Ausz. Erwerb v. bewegl. Anlageverm.	0	0	0	0	0	0	0	0	0	0	0	0	0
10	- Ausz. f.d. Erwerb von Finanzanlagen	0	0	0	0	0	0	0	0	0	0	0	0	0
11	- Ausz. von aktivierbaren Zuwendungen	0	0	0	0	0	0	0	0	0	0	0	0	0
12	- Sonstige Investitionsauszahlungen	0	0	0	0	0	0	0	0	0	0	0	0	0
13	<b>= Auszahlungen a. Investitionstätigkeit</b>	<b>0</b>	<b>-100.000</b>	<b>0</b>	<b>0</b>	<b>0</b>	<b>0</b>	<b>0</b>	<b>0</b>	<b>0</b>	<b>0</b>	<b>0</b>	<b>-100.000</b>	<b>-100.000</b>
14	<b>= Saldo aus Investitionstätigkeit</b>	<b>0</b>	<b>-100.000</b>	<b>0</b>	<b>0</b>	<b>0</b>	<b>0</b>	<b>0</b>	<b>0</b>	<b>0</b>	<b>0</b>	<b>0</b>	<b>-100.000</b>	<b>-100.000</b>

lfd. Nr.	Teilfinanzplan B. Planung einzelner Investitionsmaßnahmen  Einzahlungs- und Auszahlungsarten	Ergebnis 2020	Ansatz 2021	Ansatz 2022	VE 2022	VE 2022 wirksam in 2023	VE 2022 wirksam in 2024	VE 2022 wirksam in 2025	VE 2022 wirksam in 2026	Planung 2023	Planung 2024	Planung 2025	Bisher bereit- gestelltes Budget	Geplante Gesamt- kosten-/ einnahmen
		EUR	EUR	EUR	EUR	EUR	EUR	EUR	EUR	EUR	EUR	EUR	EUR	EUR
		1	2	3	4	5	6	7	8	9	10	11	12	13
<b>17004395: Lohkampstraße</b>														
1	Zuwend. f. Investitionsmaßnahmen	0	0	0	0	0	0	0	0	0	0	0	0	0
2	+ Einzahl. Veräußerung v. Sachanlagen	0	0	0	0	0	0	0	0	0	0	0	0	0
3	+ Einzahl. Veräußerung v. Finanzanlag	0	0	0	0	0	0	0	0	0	0	0	0	0
4	+ Einzahl. a. Beiträgen u.ä. Entgelten	0	0	0	0	0	0	0	0	0	0	0	0	0
5	+ Sonstige Investitionseinzahlungen	0	0	0	0	0	0	0	0	0	0	0	0	0
6	= <b>Einzahlungen a. Investitionstätigkeit</b>	0	0	0	0	0	0	0	0	0	0	0	0	0
7	- Ausz. Erwerb v. Grundst. u. Gebäuden	0	0	0	0	0	0	0	0	0	0	0	0	0
8	- Auszahlungen für Baumaßnahmen	0	0	0	0	0	0	0	0	0	0	0	-166.924	-166.924
9	- Ausz. Erwerb v. bewegl. Anlageverm.	0	0	0	0	0	0	0	0	0	0	0	0	0
10	- Ausz. f.d. Erwerb von Finanzanlagen	0	0	0	0	0	0	0	0	0	0	0	0	0
11	- Ausz. von aktivierbaren Zuwendungen	0	0	0	0	0	0	0	0	0	0	0	0	0
12	- Sonstige Investitionsauszahlungen	0	0	0	0	0	0	0	0	0	0	0	0	0
13	= <b>Auszahlungen a. Investitionstätigkeit</b>	0	0	0	0	0	0	0	0	0	0	0	-166.924	-166.924
14	= <b>Saldo aus Investitionstätigkeit</b>	0	0	0	0	0	0	0	0	0	0	0	-166.924	-166.924

Ifd. Nr.	Teilfinanzplan B. Planung einzelner Investitionsmaßnahmen  Einzahlungs- und Auszahlungsarten	Ergebnis 2020	Ansatz 2021	Ansatz 2022	VE 2022	VE 2022 wirksam in 2023	VE 2022 wirksam in 2024	VE 2022 wirksam in 2025	VE 2022 wirksam in 2026	Planung 2023	Planung 2024	Planung 2025	Bisher bereit- gestelltes Budget	Geplante Gesamt- kosten-/ einnahmen
		EUR	EUR	EUR	EUR	EUR	EUR	EUR	EUR	EUR	EUR	EUR	EUR	EUR
		1	2	3	4	5	6	7	8	9	10	11	12	13
<b>17004401: Artur-Ladebeck-Straße Radverkehrsförd.</b>														
1	Zuwend. f. Investitionsmaßnahmen	0	0	0	0	0	0	0	0	0	0	0	0	0
2	+ Einzahl. Veräußerung v. Sachanlagen	0	0	0	0	0	0	0	0	0	0	0	0	0
3	+ Einzahl. Veräußerung v. Finanzanlag	0	0	0	0	0	0	0	0	0	0	0	0	0
4	+ Einzahl. a. Beiträgen u.ä. Entgelten	0	0	0	0	0	0	0	0	0	0	0	0	0
5	+ Sonstige Investitionseinzahlungen	0	0	0	0	0	0	0	0	0	0	0	0	0
6	<b>= Einzahlungen a. Investitionstätigkeit</b>	<b>0</b>	<b>0</b>	<b>0</b>	<b>0</b>	<b>0</b>	<b>0</b>	<b>0</b>	<b>0</b>	<b>0</b>	<b>0</b>	<b>0</b>	<b>0</b>	<b>0</b>
7	- Ausz. Erwerb v. Grundst. u. Gebäuden	0	0	0	0	0	0	0	0	0	0	0	0	0
8	- Auszahlungen für Baumaßnahmen	0	-50.000	-50.000	0	0	0	0	0	0	0	0	-50.154	-100.154
9	- Ausz. Erwerb v. bewegl. Anlageverm.	0	0	0	0	0	0	0	0	0	0	0	0	0
10	- Ausz. f.d. Erwerb von Finanzanlagen	0	0	0	0	0	0	0	0	0	0	0	0	0
11	- Ausz. von aktivierbaren Zuwendungen	0	0	0	0	0	0	0	0	0	0	0	0	0
12	- Sonstige Investitionsauszahlungen	0	0	0	0	0	0	0	0	0	0	0	0	0
13	<b>= Auszahlungen a. Investitionstätigkeit</b>	<b>0</b>	<b>-50.000</b>	<b>-50.000</b>	<b>0</b>	<b>0</b>	<b>0</b>	<b>0</b>	<b>0</b>	<b>0</b>	<b>0</b>	<b>0</b>	<b>-50.154</b>	<b>-100.154</b>
14	<b>= Saldo aus Investitionstätigkeit</b>	<b>0</b>	<b>-50.000</b>	<b>-50.000</b>	<b>0</b>	<b>0</b>	<b>0</b>	<b>0</b>	<b>0</b>	<b>0</b>	<b>0</b>	<b>0</b>	<b>-50.154</b>	<b>-100.154</b>



lfd. Nr.	Teilfinanzplan B. Planung einzelner Investitionsmaßnahmen  Einzahlungs- und Auszahlungsarten	Ergebnis 2020	Ansatz 2021	Ansatz 2022	VE 2022	VE 2022 wirksam in 2023	VE 2022 wirksam in 2024	VE 2022 wirksam in 2025	VE 2022 wirksam in 2026	Planung 2023	Planung 2024	Planung 2025	Bisher bereit- gestelltes Budget	Geplante Gesamt- kosten/- einnahmen
		EUR	EUR	EUR	EUR	EUR	EUR	EUR	EUR	EUR	EUR	EUR	EUR	EUR
		1	2	3	4	5	6	7	8	9	10	11	12	13
<b>17004410: Investitionskostenzusch. Breitbandausbau</b>														
1	Zuwend. f. Investitionsmaßnahmen	3.144.914	9.022.422	0	0	0	0	0	0	0	0	0	13.017.334	13.017.334
2	+ Einzahl. Veräußerung v. Sachanlagen	0	0	0	0	0	0	0	0	0	0	0	0	0
3	+ Einzahl. Veräußerung v. Finanzanlag	0	0	0	0	0	0	0	0	0	0	0	0	0
4	+ Einzahl. a. Beiträgen u.ä. Entgelten	0	0	0	0	0	0	0	0	0	0	0	0	0
5	+ Sonstige Investitionseinzahlungen	0	0	0	0	0	0	0	0	0	0	0	0	0
6	<b>= Einzahlungen a. Investitionstätigkeit</b>	<b>3.144.914</b>	<b>9.022.422</b>	<b>0</b>	<b>0</b>	<b>0</b>	<b>0</b>	<b>0</b>	<b>0</b>	<b>0</b>	<b>0</b>	<b>0</b>	<b>13.017.334</b>	<b>13.017.334</b>
7	- Ausz. Erwerb v. Grundst. u. Gebäuden	0	0	0	0	0	0	0	0	0	0	0	0	0
8	- Auszahlungen für Baumaßnahmen	0	0	0	0	0	0	0	0	0	0	0	0	0
9	- Ausz. Erwerb v. bewegl. Anlageverm.	0	0	0	0	0	0	0	0	0	0	0	0	0
10	- Ausz. f.d. Erwerb von Finanzanlagen	0	0	0	0	0	0	0	0	0	0	0	0	0
11	- Ausz. von aktivierbaren Zuwendungen	-3.144.914	-9.022.422	0	0	0	0	0	0	0	0	0	-13.017.336	-13.017.336
12	- Sonstige Investitionsauszahlungen	0	0	0	0	0	0	0	0	0	0	0	0	0
13	<b>= Auszahlungen a. Investitionstätigkeit</b>	<b>-3.144.914</b>	<b>-9.022.422</b>	<b>0</b>	<b>0</b>	<b>0</b>	<b>0</b>	<b>0</b>	<b>0</b>	<b>0</b>	<b>0</b>	<b>0</b>	<b>-13.017.336</b>	<b>-13.017.336</b>
14	<b>= Saldo aus Investitionstätigkeit</b>	<b>0</b>	<b>0</b>	<b>0</b>	<b>0</b>	<b>0</b>	<b>0</b>	<b>0</b>	<b>0</b>	<b>0</b>	<b>0</b>	<b>0</b>	<b>-2</b>	<b>-2</b>

Ifd. Nr.	Teilfinanzplan B. Planung einzelner Investitionsmaßnahmen  Einzahlungs- und Auszahlungsarten	Ergebnis 2020	Ansatz 2021	Ansatz 2022	VE 2022	VE 2022 wirksam in 2023	VE 2022 wirksam in 2024	VE 2022 wirksam in 2025	VE 2022 wirksam in 2026	Planung 2023	Planung 2024	Planung 2025	Bisher bereit- gestelltes Budget	Geplante Gesamt- kosten-/ einnahmen
		EUR	EUR	EUR	EUR	EUR	EUR	EUR	EUR	EUR	EUR	EUR	EUR	EUR
		1	2	3	4	5	6	7	8	9	10	11	12	13
<b>17004544: IVKZ Bürgerradweg Schröttinghauser Str.</b>														
1	Zuwend. f. Investitionsmaßnahmen	0	0	0	0	0	0	0	0	0	0	0	0	0
2	+ Einzahl. Veräußerung v. Sachanlagen	0	0	0	0	0	0	0	0	0	0	0	0	0
3	+ Einzahl. Veräußerung v. Finanzanlag	0	0	0	0	0	0	0	0	0	0	0	0	0
4	+ Einzahl. a. Beiträgen u.ä. Entgelten	0	0	0	0	0	0	0	0	0	0	0	0	0
5	+ Sonstige Investitionseinzahlungen	0	0	0	0	0	0	0	0	0	0	0	0	0
6	<b>= Einzahlungen a. Investitionstätigkeit</b>	<b>0</b>	<b>0</b>	<b>0</b>	<b>0</b>	<b>0</b>	<b>0</b>	<b>0</b>	<b>0</b>	<b>0</b>	<b>0</b>	<b>0</b>	<b>0</b>	<b>0</b>
7	- Ausz. Erwerb v. Grundst. u. Gebäuden	0	0	0	0	0	0	0	0	0	0	0	0	0
8	- Auszahlungen für Baumaßnahmen	0	0	0	0	0	0	0	0	0	0	0	0	0
9	- Ausz. Erwerb v. bewegl. Anlageverm.	0	0	0	0	0	0	0	0	0	0	0	0	0
10	- Ausz. f.d. Erwerb von Finanzanlagen	0	0	0	0	0	0	0	0	0	0	0	0	0
11	- Ausz. von aktivierbaren Zuwendungen	-652.606	0	0	0	0	0	0	0	0	0	0	-661.445	-661.445
12	- Sonstige Investitionsauszahlungen	0	0	0	0	0	0	0	0	0	0	0	0	0
13	<b>= Auszahlungen a. Investitionstätigkeit</b>	<b>-652.606</b>	<b>0</b>	<b>0</b>	<b>0</b>	<b>0</b>	<b>0</b>	<b>0</b>	<b>0</b>	<b>0</b>	<b>0</b>	<b>0</b>	<b>-661.445</b>	<b>-661.445</b>
14	<b>= Saldo aus Investitionstätigkeit</b>	<b>-652.606</b>	<b>0</b>	<b>0</b>	<b>0</b>	<b>0</b>	<b>0</b>	<b>0</b>	<b>0</b>	<b>0</b>	<b>0</b>	<b>0</b>	<b>-661.445</b>	<b>-661.445</b>

Ifd. Nr.	Teilfinanzplan B. Planung einzelner Investitionsmaßnahmen  Einzahlungs- und Auszahlungsarten	Ergebnis 2020	Ansatz 2021	Ansatz 2022	VE 2022	VE 2022 wirksam in 2023	VE 2022 wirksam in 2024	VE 2022 wirksam in 2025	VE 2022 wirksam in 2026	Planung 2023	Planung 2024	Planung 2025	Bisher bereit- gestelltes Budget	Geplante Gesamt- kosten-/ einnahmen
		EUR	EUR	EUR	EUR	EUR	EUR	EUR	EUR	EUR	EUR	EUR	EUR	EUR
		1	2	3	4	5	6	7	8	9	10	11	12	13
<b>17004693: Flächenübertragung Clearing 2017</b>														
1	Zuwend. f. Investitionsmaßnahmen	0	0	0	0	0	0	0	0	0	0	0	0	0
2	+ Einzahl. Veräußerung v. Sachanlagen	0	0	0	0	0	0	0	0	0	0	0	31.744	31.744
3	+ Einzahl. Veräußerung v. Finanzanlag	0	0	0	0	0	0	0	0	0	0	0	0	0
4	+ Einzahl. a. Beiträgen u.ä. Entgelten	0	0	0	0	0	0	0	0	0	0	0	0	0
5	+ Sonstige Investitionseinzahlungen	0	0	0	0	0	0	0	0	0	0	0	0	0
6	= <b>Einzahlungen a. Investitionstätigkeit</b>	0	0	0	0	0	0	0	0	0	0	0	31.744	31.744
7	- Ausz. Erwerb v. Grundst. u. Gebäuden	0	0	0	0	0	0	0	0	0	0	0	-162.503	-162.503
8	- Auszahlungen für Baumaßnahmen	0	0	0	0	0	0	0	0	0	0	0	0	0
9	- Ausz. Erwerb v. bewegl. Anlageverm.	0	0	0	0	0	0	0	0	0	0	0	0	0
10	- Ausz. f.d. Erwerb von Finanzanlagen	0	0	0	0	0	0	0	0	0	0	0	0	0
11	- Ausz. von aktivierbaren Zuwendungen	0	0	0	0	0	0	0	0	0	0	0	0	0
12	- Sonstige Investitionsauszahlungen	0	0	0	0	0	0	0	0	0	0	0	0	0
13	= <b>Auszahlungen a. Investitionstätigkeit</b>	0	0	0	0	0	0	0	0	0	0	0	-162.503	-162.503
14	= <b>Saldo aus Investitionstätigkeit</b>	0	0	0	0	0	0	0	0	0	0	0	-130.759	-130.759

Haushaltsplan 2022

Ifd. Nr.	Teilfinanzplan B. Planung einzelner Investitionsmaßnahmen  Einzahlungs- und Auszahlungsarten	Ergebnis 2020	Ansatz 2021	Ansatz 2022	VE 2022	VE 2022 wirksam in 2023	VE 2022 wirksam in 2024	VE 2022 wirksam in 2025	VE 2022 wirksam in 2026	Planung 2023	Planung 2024	Planung 2025	Bisher bereit- gestelltes Budget	Geplante Gesamt- kosten/- einnahmen
		EUR	EUR	EUR	EUR	EUR	EUR	EUR	EUR	EUR	EUR	EUR	EUR	EUR
		1	2	3	4	5	6	7	8	9	10	11	12	13
<b>17004698: Offenlegung Lutter</b>														
1	Zuwend. f. Investitionsmaßnahmen	400.000	0	0	0	0	0	0	0	0	0	0	1.370.000	1.370.000
2	+ Einzahl. Veräußerung v. Sachanlagen	0	0	0	0	0	0	0	0	0	0	0	0	0
3	+ Einzahl. Veräußerung v. Finanzanlag	0	0	0	0	0	0	0	0	0	0	0	0	0
4	+ Einzahl. a. Beiträgen u.ä. Entgelten	0	0	0	0	0	0	0	0	0	0	0	0	0
5	+ Sonstige Investitionseinzahlungen	0	0	0	0	0	0	0	0	0	0	0	0	0
6	<b>= Einzahlungen a. Investitionstätigkeit</b>	<b>400.000</b>	<b>0</b>	<b>0</b>	<b>0</b>	<b>0</b>	<b>0</b>	<b>0</b>	<b>0</b>	<b>0</b>	<b>0</b>	<b>0</b>	<b>1.370.000</b>	<b>1.370.000</b>
7	- Ausz. Erwerb v. Grundst. u. Gebäuden	0	0	0	0	0	0	0	0	0	0	0	0	0
8	- Auszahlungen für Baumaßnahmen	-632.365	0	0	0	0	0	0	0	0	0	0	-702.004	-702.004
9	- Ausz. Erwerb v. bewegl. Anlageverm.	0	0	0	0	0	0	0	0	0	0	0	0	0
10	- Ausz. f.d. Erwerb von Finanzanlagen	-21.115	0	0	0	0	0	0	0	0	0	0	-25.298	-25.298
11	- Ausz. von aktivierbaren Zuwendungen	0	0	0	0	0	0	0	0	0	0	0	0	0
12	- Sonstige Investitionsauszahlungen	0	0	0	0	0	0	0	0	0	0	0	0	0
13	<b>= Auszahlungen a. Investitionstätigkeit</b>	<b>-653.480</b>	<b>0</b>	<b>0</b>	<b>0</b>	<b>0</b>	<b>0</b>	<b>0</b>	<b>0</b>	<b>0</b>	<b>0</b>	<b>0</b>	<b>-727.302</b>	<b>-727.302</b>
14	<b>= Saldo aus Investitionstätigkeit</b>	<b>-253.480</b>	<b>0</b>	<b>0</b>	<b>0</b>	<b>0</b>	<b>0</b>	<b>0</b>	<b>0</b>	<b>0</b>	<b>0</b>	<b>0</b>	<b>642.698</b>	<b>642.698</b>

Haushaltsplan 2022

Ifd. Nr.	Teilfinanzplan B. Planung einzelner Investitionsmaßnahmen  Einzahlungs- und Auszahlungsarten	Ergebnis 2020	Ansatz 2021	Ansatz 2022	VE 2022	VE 2022 wirksam in 2023	VE 2022 wirksam in 2024	VE 2022 wirksam in 2025	VE 2022 wirksam in 2026	Planung 2023	Planung 2024	Planung 2025	Bisher bereit- gestelltes Budget	Geplante Gesamt- kosten-/ einnahmen
		EUR	EUR	EUR	EUR	EUR	EUR	EUR	EUR	EUR	EUR	EUR	EUR	EUR
		1	2	3	4	5	6	7	8	9	10	11	12	13
<b>17004793: ÖPNV Pauschale 2022</b>														
1	Zuwend. f. Investitionsmaßnahmen	0	0	500.000	0	0	0	0	0	0	0	0	0	500.000
2	+ Einzahl. Veräußerung v. Sachanlagen	0	0	0	0	0	0	0	0	0	0	0	0	0
3	+ Einzahl. Veräußerung v. Finanzanlag	0	0	0	0	0	0	0	0	0	0	0	0	0
4	+ Einzahl. a. Beiträgen u.ä. Entgelten	0	0	0	0	0	0	0	0	0	0	0	0	0
5	+ Sonstige Investitionseinzahlungen	0	0	0	0	0	0	0	0	0	0	0	0	0
6	<b>= Einzahlungen a. Investitionstätigkeit</b>	<b>0</b>	<b>0</b>	<b>500.000</b>	<b>0</b>	<b>0</b>	<b>0</b>	<b>0</b>	<b>0</b>	<b>0</b>	<b>0</b>	<b>0</b>	<b>0</b>	<b>500.000</b>
7	- Ausz. Erwerb v. Grundst. u. Gebäuden	0	0	0	0	0	0	0	0	0	0	0	0	0
8	- Auszahlungen für Baumaßnahmen	0	0	-500.000	0	0	0	0	0	0	0	0	0	-500.000
9	- Ausz. Erwerb v. bewegl. Anlageverm.	0	0	0	0	0	0	0	0	0	0	0	0	0
10	- Ausz. f.d. Erwerb von Finanzanlagen	0	0	0	0	0	0	0	0	0	0	0	0	0
11	- Ausz. von aktivierbaren Zuwendungen	0	0	0	0	0	0	0	0	0	0	0	0	0
12	- Sonstige Investitionsauszahlungen	0	0	0	0	0	0	0	0	0	0	0	0	0
13	<b>= Auszahlungen a. Investitionstätigkeit</b>	<b>0</b>	<b>0</b>	<b>-500.000</b>	<b>0</b>	<b>0</b>	<b>0</b>	<b>0</b>	<b>0</b>	<b>0</b>	<b>0</b>	<b>0</b>	<b>0</b>	<b>-500.000</b>
14	<b>= Saldo aus Investitionstätigkeit</b>	<b>0</b>	<b>0</b>	<b>0</b>	<b>0</b>	<b>0</b>	<b>0</b>	<b>0</b>	<b>0</b>	<b>0</b>	<b>0</b>	<b>0</b>	<b>0</b>	<b>0</b>

## Haushaltsplan 2022

Ifd. Nr.	Teilfinanzplan B. Planung einzelner Investitionsmaßnahmen  Einzahlungs- und Auszahlungsarten	Ergebnis 2020	Ansatz 2021	Ansatz 2022	VE 2022	VE 2022 wirksam in 2023	VE 2022 wirksam in 2024	VE 2022 wirksam in 2025	VE 2022 wirksam in 2026	Planung 2023	Planung 2024	Planung 2025	Bisher bereit- gestelltes Budget	Geplante Gesamt- kosten-/ einnahmen
		EUR	EUR	EUR	EUR	EUR	EUR	EUR	EUR	EUR	EUR	EUR	EUR	EUR
		1	2	3	4	5	6	7	8	9	10	11	12	13
<b>17004807: Hochbahnsteig Bethel</b>														
1	Zuwend. f. Investitionsmaßnahmen	0	0	0	0	0	0	0	0	0	0	0	0	0
2	+ Einzahl. Veräußerung v. Sachanlagen	0	0	0	0	0	0	0	0	0	0	0	0	0
3	+ Einzahl. Veräußerung v. Finanzanlag	0	0	0	0	0	0	0	0	0	0	0	0	0
4	+ Einzahl. a. Beiträgen u.ä. Entgelten	0	0	0	0	0	0	0	0	0	0	0	0	0
5	+ Sonstige Investitionseinzahlungen	0	0	0	0	0	0	0	0	0	0	0	0	0
6	= <b>Einzahlungen a. Investitionstätigkeit</b>	<b>0</b>	<b>0</b>	<b>0</b>	<b>0</b>	<b>0</b>	<b>0</b>	<b>0</b>	<b>0</b>	<b>0</b>	<b>0</b>	<b>0</b>	<b>0</b>	<b>0</b>
7	- Ausz. Erwerb v. Grundst. u. Gebäuden	0	0	0	0	0	0	0	0	0	0	0	0	0
8	- Auszahlungen für Baumaßnahmen	0	0	-300.000	0	0	0	0	0	-300.000	0	0	0	-600.000
9	- Ausz. Erwerb v. bewegl. Anlageverm.	0	0	0	0	0	0	0	0	0	0	0	0	0
10	- Ausz. f.d. Erwerb von Finanzanlagen	0	0	0	0	0	0	0	0	0	0	0	0	0
11	- Ausz. von aktivierbaren Zuwendungen	0	0	0	0	0	0	0	0	0	0	0	0	0
12	- Sonstige Investitionsauszahlungen	0	0	0	0	0	0	0	0	0	0	0	0	0
13	= <b>Auszahlungen a. Investitionstätigkeit</b>	<b>0</b>	<b>0</b>	<b>-300.000</b>	<b>0</b>	<b>0</b>	<b>0</b>	<b>0</b>	<b>0</b>	<b>-300.000</b>	<b>0</b>	<b>0</b>	<b>0</b>	<b>-600.000</b>
14	= <b>Saldo aus Investitionstätigkeit</b>	<b>0</b>	<b>0</b>	<b>-300.000</b>	<b>0</b>	<b>0</b>	<b>0</b>	<b>0</b>	<b>0</b>	<b>-300.000</b>	<b>0</b>	<b>0</b>	<b>0</b>	<b>-600.000</b>

Ifd. Nr.	Teilfinanzplan B. Planung einzelner Investitionsmaßnahmen  Einzahlungs- und Auszahlungsarten	Ergebnis 2020	Ansatz 2021	Ansatz 2022	VE 2022	VE 2022 wirksam in 2023	VE 2022 wirksam in 2024	VE 2022 wirksam in 2025	VE 2022 wirksam in 2026	Planung 2023	Planung 2024	Planung 2025	Bisher bereit- gestelltes Budget	Geplante Gesamt- kosten-/ einnahmen
		EUR	EUR	EUR	EUR	EUR	EUR	EUR	EUR	EUR	EUR	EUR	EUR	EUR
		1	2	3	4	5	6	7	8	9	10	11	12	13
<b>17004808: Hochbahnsteig Windelsbleicher Straße</b>														
1	Zuwend. f. Investitionsmaßnahmen	0	0	0	0	0	0	0	0	0	0	0	0	0
2	+ Einzahl. Veräußerung v. Sachanlagen	0	0	0	0	0	0	0	0	0	0	0	0	0
3	+ Einzahl. Veräußerung v. Finanzanlag	0	0	0	0	0	0	0	0	0	0	0	0	0
4	+ Einzahl. a. Beiträgen u.ä. Entgelten	0	0	0	0	0	0	0	0	0	0	0	0	0
5	+ Sonstige Investitionseinzahlungen	0	0	0	0	0	0	0	0	0	0	0	0	0
6	= <b>Einzahlungen a. Investitionstätigkeit</b>	<b>0</b>	<b>0</b>	<b>0</b>	<b>0</b>	<b>0</b>	<b>0</b>	<b>0</b>	<b>0</b>	<b>0</b>	<b>0</b>	<b>0</b>	<b>0</b>	<b>0</b>
7	- Ausz. Erwerb v. Grundst. u. Gebäuden	0	0	0	0	0	0	0	0	0	0	0	0	0
8	- Auszahlungen für Baumaßnahmen	0	-60.000	-60.000	0	0	0	0	0	-200.000	0	0	-60.000	-320.000
9	- Ausz. Erwerb v. bewegl. Anlageverm.	0	0	0	0	0	0	0	0	0	0	0	0	0
10	- Ausz. f.d. Erwerb von Finanzanlagen	0	0	0	0	0	0	0	0	0	0	0	0	0
11	- Ausz. von aktivierbaren Zuwendungen	0	0	0	0	0	0	0	0	0	0	0	0	0
12	- Sonstige Investitionsauszahlungen	0	0	0	0	0	0	0	0	0	0	0	0	0
13	= <b>Auszahlungen a. Investitionstätigkeit</b>	<b>0</b>	<b>-60.000</b>	<b>-60.000</b>	<b>0</b>	<b>0</b>	<b>0</b>	<b>0</b>	<b>0</b>	<b>-200.000</b>	<b>0</b>	<b>0</b>	<b>-60.000</b>	<b>-320.000</b>
14	= <b>Saldo aus Investitionstätigkeit</b>	<b>0</b>	<b>-60.000</b>	<b>-60.000</b>	<b>0</b>	<b>0</b>	<b>0</b>	<b>0</b>	<b>0</b>	<b>-200.000</b>	<b>0</b>	<b>0</b>	<b>-60.000</b>	<b>-320.000</b>

lfd. Nr.	Teilfinanzplan B. Planung einzelner Investitionsmaßnahmen  Einzahlungs- und Auszahlungsarten	Ergebnis 2020	Ansatz 2021	Ansatz 2022	VE 2022	VE 2022 wirksam in 2023	VE 2022 wirksam in 2024	VE 2022 wirksam in 2025	VE 2022 wirksam in 2026	Planung 2023	Planung 2024	Planung 2025	Bisher bereit- gestelltes Budget	Geplante Gesamt- kosten-/ einnahmen
		EUR	EUR	EUR	EUR	EUR	EUR	EUR	EUR	EUR	EUR	EUR	EUR	EUR
		1	2	3	4	5	6	7	8	9	10	11	12	13
<b>17004814: Erneu. Straßentwässerungskanäle 2022</b>														
1	Zuwend. f. Investitionsmaßnahmen	0	0	0	0	0	0	0	0	0	0	0	0	0
2	+ Einzahl. Veräußerung v. Sachanlagen	0	0	0	0	0	0	0	0	0	0	0	0	0
3	+ Einzahl. Veräußerung v. Finanzanlag	0	0	0	0	0	0	0	0	0	0	0	0	0
4	+ Einzahl. a. Beiträgen u.ä. Entgelten	0	0	0	0	0	0	0	0	0	0	0	0	0
5	+ Sonstige Investitionseinzahlungen	0	0	0	0	0	0	0	0	0	0	0	0	0
6	<b>= Einzahlungen a. Investitionstätigkeit</b>	<b>0</b>	<b>0</b>	<b>0</b>	<b>0</b>	<b>0</b>	<b>0</b>	<b>0</b>	<b>0</b>	<b>0</b>	<b>0</b>	<b>0</b>	<b>0</b>	<b>0</b>
7	- Ausz. Erwerb v. Grundst. u. Gebäuden	0	0	0	0	0	0	0	0	0	0	0	0	0
8	- Auszahlungen für Baumaßnahmen	0	0	-100.000	0	0	0	0	0	0	0	0	0	-100.000
9	- Ausz. Erwerb v. bewegl. Anlageverm.	0	0	0	0	0	0	0	0	0	0	0	0	0
10	- Ausz. f.d. Erwerb von Finanzanlagen	0	0	0	0	0	0	0	0	0	0	0	0	0
11	- Ausz. von aktivierbaren Zuwendungen	0	0	0	0	0	0	0	0	0	0	0	0	0
12	- Sonstige Investitionsauszahlungen	0	0	0	0	0	0	0	0	0	0	0	0	0
13	<b>= Auszahlungen a. Investitionstätigkeit</b>	<b>0</b>	<b>0</b>	<b>-100.000</b>	<b>0</b>	<b>0</b>	<b>0</b>	<b>0</b>	<b>0</b>	<b>0</b>	<b>0</b>	<b>0</b>	<b>0</b>	<b>-100.000</b>
14	<b>= Saldo aus Investitionstätigkeit</b>	<b>0</b>	<b>0</b>	<b>-100.000</b>	<b>0</b>	<b>0</b>	<b>0</b>	<b>0</b>	<b>0</b>	<b>0</b>	<b>0</b>	<b>0</b>	<b>0</b>	<b>-100.000</b>



Ifd. Nr.	Teilfinanzplan B. Planung einzelner Investitionsmaßnahmen  Einzahlungs- und Auszahlungsarten	Ergebnis 2020	Ansatz 2021	Ansatz 2022	VE 2022	VE 2022 wirksam in 2023	VE 2022 wirksam in 2024	VE 2022 wirksam in 2025	VE 2022 wirksam in 2026	Planung 2023	Planung 2024	Planung 2025	Bisher bereit- gestelltes Budget	Geplante Gesamt- kosten-/ einnahmen
		EUR	EUR	EUR	EUR	EUR	EUR	EUR	EUR	EUR	EUR	EUR	EUR	EUR
		1	2	3	4	5	6	7	8	9	10	11	12	13
<b>17004815: Schröttinghauser Straße Beleuchtung</b>														
1	Zuwend. f. Investitionsmaßnahmen	0	0	0	0	0	0	0	0	0	0	0	0	0
2	+ Einzahl. Veräußerung v. Sachanlagen	0	0	0	0	0	0	0	0	0	0	0	0	0
3	+ Einzahl. Veräußerung v. Finanzanlag	0	0	0	0	0	0	0	0	0	0	0	0	0
4	+ Einzahl. a. Beiträgen u.ä. Entgelten	0	0	0	0	0	0	0	0	0	0	0	0	0
5	+ Sonstige Investitionseinzahlungen	0	0	0	0	0	0	0	0	0	0	0	0	0
6	<b>= Einzahlungen a. Investitionstätigkeit</b>	<b>0</b>	<b>0</b>	<b>0</b>	<b>0</b>	<b>0</b>	<b>0</b>	<b>0</b>	<b>0</b>	<b>0</b>	<b>0</b>	<b>0</b>	<b>0</b>	<b>0</b>
7	- Ausz. Erwerb v. Grundst. u. Gebäuden	-3.188	0	0	0	0	0	0	0	0	0	0	-14.423	-14.423
8	- Auszahlungen für Baumaßnahmen	0	0	0	0	0	0	0	0	0	0	0	0	0
9	- Ausz. Erwerb v. bewegl. Anlageverm.	0	0	0	0	0	0	0	0	0	0	0	0	0
10	- Ausz. f.d. Erwerb von Finanzanlagen	0	0	0	0	0	0	0	0	0	0	0	0	0
11	- Ausz. von aktivierbaren Zuwendungen	0	0	0	0	0	0	0	0	0	0	0	0	0
12	- Sonstige Investitionsauszahlungen	0	0	0	0	0	0	0	0	0	0	0	0	0
13	<b>= Auszahlungen a. Investitionstätigkeit</b>	<b>-3.188</b>	<b>0</b>	<b>0</b>	<b>0</b>	<b>0</b>	<b>0</b>	<b>0</b>	<b>0</b>	<b>0</b>	<b>0</b>	<b>0</b>	<b>-14.423</b>	<b>-14.423</b>
14	<b>= Saldo aus Investitionstätigkeit</b>	<b>-3.188</b>	<b>0</b>	<b>0</b>	<b>0</b>	<b>0</b>	<b>0</b>	<b>0</b>	<b>0</b>	<b>0</b>	<b>0</b>	<b>0</b>	<b>-14.423</b>	<b>-14.423</b>

lfd. Nr.	Teilfinanzplan B. Planung einzelner Investitionsmaßnahmen  Einzahlungs- und Auszahlungsarten	Ergebnis 2020	Ansatz 2021	Ansatz 2022	VE 2022	VE 2022 wirksam in 2023	VE 2022 wirksam in 2024	VE 2022 wirksam in 2025	VE 2022 wirksam in 2026	Planung 2023	Planung 2024	Planung 2025	Bisher bereit- gestelltes Budget	Geplante Gesamt- kosten-/ einnahmen
		EUR	EUR	EUR	EUR	EUR	EUR	EUR	EUR	EUR	EUR	EUR	EUR	EUR
		1	2	3	4	5	6	7	8	9	10	11	12	13
<b>17004816: Bauunterführung Am Lehmstick</b>														
1	Zuwend. f. Investitionsmaßnahmen	0	88.000	0	0	0	0	0	0	112.000	0	0	88.000	200.000
2	+ Einzahl. Veräußerung v. Sachanlagen	0	0	0	0	0	0	0	0	0	0	0	0	0
3	+ Einzahl. Veräußerung v. Finanzanlag	0	0	0	0	0	0	0	0	0	0	0	0	0
4	+ Einzahl. a. Beiträgen u.ä. Entgelten	0	0	0	0	0	0	0	0	0	0	0	0	0
5	+ Sonstige Investitionseinzahlungen	0	0	0	0	0	0	0	0	0	0	0	0	0
6	<b>= Einzahlungen a. Investitionstätigkeit</b>	<b>0</b>	<b>88.000</b>	<b>0</b>	<b>0</b>	<b>0</b>	<b>0</b>	<b>0</b>	<b>0</b>	<b>112.000</b>	<b>0</b>	<b>0</b>	<b>88.000</b>	<b>200.000</b>
7	- Ausz. Erwerb v. Grundst. u. Gebäuden	0	0	0	0	0	0	0	0	0	0	0	0	0
8	- Auszahlungen für Baumaßnahmen	0	0	0	0	0	0	0	0	0	0	0	0	0
9	- Ausz. Erwerb v. bewegl. Anlageverm.	0	0	0	0	0	0	0	0	0	0	0	0	0
10	- Ausz. f.d. Erwerb von Finanzanlagen	0	0	0	0	0	0	0	0	0	0	0	0	0
11	- Ausz. von aktivierbaren Zuwendungen	0	-110.000	0	0	0	0	0	0	-140.000	0	0	-110.000	-250.000
12	- Sonstige Investitionsauszahlungen	0	0	0	0	0	0	0	0	0	0	0	0	0
13	<b>= Auszahlungen a. Investitionstätigkeit</b>	<b>0</b>	<b>-110.000</b>	<b>0</b>	<b>0</b>	<b>0</b>	<b>0</b>	<b>0</b>	<b>0</b>	<b>-140.000</b>	<b>0</b>	<b>0</b>	<b>-110.000</b>	<b>-250.000</b>
14	<b>= Saldo aus Investitionstätigkeit</b>	<b>0</b>	<b>-22.000</b>	<b>0</b>	<b>0</b>	<b>0</b>	<b>0</b>	<b>0</b>	<b>0</b>	<b>-28.000</b>	<b>0</b>	<b>0</b>	<b>-22.000</b>	<b>-50.000</b>

Ifd. Nr.	Teilfinanzplan B. Planung einzelner Investitionsmaßnahmen  Einzahlungs- und Auszahlungsarten	Ergebnis 2020	Ansatz 2021	Ansatz 2022	VE 2022	VE 2022 wirksam in 2023	VE 2022 wirksam in 2024	VE 2022 wirksam in 2025	VE 2022 wirksam in 2026	Planung 2023	Planung 2024	Planung 2025	Bisher bereit- gestelltes Budget	Geplante Gesamt- kosten-/ einnahmen
		EUR	EUR	EUR	EUR	EUR	EUR	EUR	EUR	EUR	EUR	EUR	EUR	EUR
		1	2	3	4	5	6	7	8	9	10	11	12	13
<b>17004817: Bahnhof Brake</b>														
1	Zuwend. f. Investitionsmaßnahmen	0	0	0	0	0	0	0	0	0	0	0	0	0
2	+ Einzahl. Veräußerung v. Sachanlagen	0	0	0	0	0	0	0	0	0	0	0	0	0
3	+ Einzahl. Veräußerung v. Finanzanlag	0	0	0	0	0	0	0	0	0	0	0	0	0
4	+ Einzahl. a. Beiträgen u.ä. Entgelten	0	0	0	0	0	0	0	0	0	0	0	0	0
5	+ Sonstige Investitionseinzahlungen	0	0	0	0	0	0	0	0	0	0	0	0	0
6	= <b>Einzahlungen a. Investitionstätigkeit</b>	0	0	0	0	0	0	0	0	0	0	0	0	0
7	- Ausz. Erwerb v. Grundst. u. Gebäuden	0	0	0	0	0	0	0	0	0	0	0	0	0
8	- Auszahlungen für Baumaßnahmen	0	0	0	0	0	0	0	0	0	-20.000	-20.000	0	-40.000
9	- Ausz. Erwerb v. bewegl. Anlageverm.	0	0	0	0	0	0	0	0	0	0	0	0	0
10	- Ausz. f.d. Erwerb von Finanzanlagen	0	0	0	0	0	0	0	0	0	0	0	0	0
11	- Ausz. von aktivierbaren Zuwendungen	0	0	0	0	0	0	0	0	0	0	0	0	0
12	- Sonstige Investitionsauszahlungen	0	0	0	0	0	0	0	0	0	0	0	0	0
13	= <b>Auszahlungen a. Investitionstätigkeit</b>	0	0	0	0	0	0	0	0	0	-20.000	-20.000	0	-40.000
14	= <b>Saldo aus Investitionstätigkeit</b>	0	0	0	0	0	0	0	0	0	-20.000	-20.000	0	-40.000

## Haushaltsplan 2022

Ifd. Nr.	Teilfinanzplan B. Planung einzelner Investitionsmaßnahmen  Einzahlungs- und Auszahlungsarten	Ergebnis 2020	Ansatz 2021	Ansatz 2022	VE 2022	VE 2022 wirksam in 2023	VE 2022 wirksam in 2024	VE 2022 wirksam in 2025	VE 2022 wirksam in 2026	Planung 2023	Planung 2024	Planung 2025	Bisher bereit- gestelltes Budget	Geplante Gesamt- kosten-/ einnahmen
		EUR	EUR	EUR	EUR	EUR	EUR	EUR	EUR	EUR	EUR	EUR	EUR	EUR
		1	2	3	4	5	6	7	8	9	10	11	12	13
<b>17004818: Bahnhofsvorplatz</b>														
1	Zuwend. f. Investitionsmaßnahmen	0	0	120.000	0	0	0	0	0	1.200.000	1.280.000	0	0	2.600.000
2	+ Einzahl. Veräußerung v. Sachanlagen	0	0	0	0	0	0	0	0	0	0	0	0	0
3	+ Einzahl. Veräußerung v. Finanzanlag	0	0	0	0	0	0	0	0	0	0	0	0	0
4	+ Einzahl. a. Beiträgen u.ä. Entgelten	0	0	0	0	0	0	0	0	0	0	0	0	0
5	+ Sonstige Investitionseinzahlungen	0	0	0	0	0	0	0	0	0	0	0	0	0
6	<b>= Einzahlungen a. Investitionstätigkeit</b>	<b>0</b>	<b>0</b>	<b>120.000</b>	<b>0</b>	<b>0</b>	<b>0</b>	<b>0</b>	<b>0</b>	<b>1.200.000</b>	<b>1.280.000</b>	<b>0</b>	<b>0</b>	<b>2.600.000</b>
7	- Ausz. Erwerb v. Grundst. u. Gebäuden	0	0	0	0	0	0	0	0	0	0	0	0	0
8	- Auszahlungen für Baumaßnahmen	0	0	-150.000	0	0	0	0	0	-1.500.000	-1.600.000	0	0	-3.250.000
9	- Ausz. Erwerb v. bewegl. Anlageverm.	0	0	0	0	0	0	0	0	0	0	0	0	0
10	- Ausz. f.d. Erwerb von Finanzanlagen	0	0	0	0	0	0	0	0	0	0	0	0	0
11	- Ausz. von aktivierbaren Zuwendungen	0	0	0	0	0	0	0	0	0	0	0	0	0
12	- Sonstige Investitionsauszahlungen	0	0	0	0	0	0	0	0	0	0	0	0	0
13	<b>= Auszahlungen a. Investitionstätigkeit</b>	<b>0</b>	<b>0</b>	<b>-150.000</b>	<b>0</b>	<b>0</b>	<b>0</b>	<b>0</b>	<b>0</b>	<b>-1.500.000</b>	<b>-1.600.000</b>	<b>0</b>	<b>0</b>	<b>-3.250.000</b>
14	<b>= Saldo aus Investitionstätigkeit</b>	<b>0</b>	<b>0</b>	<b>-30.000</b>	<b>0</b>	<b>0</b>	<b>0</b>	<b>0</b>	<b>0</b>	<b>-300.000</b>	<b>-320.000</b>	<b>0</b>	<b>0</b>	<b>-650.000</b>

lfd. Nr.	Teilfinanzplan B. Planung einzelner Investitionsmaßnahmen  Einzahlungs- und Auszahlungsarten	Ergebnis 2020	Ansatz 2021	Ansatz 2022	VE 2022	VE 2022 wirksam in 2023	VE 2022 wirksam in 2024	VE 2022 wirksam in 2025	VE 2022 wirksam in 2026	Planung 2023	Planung 2024	Planung 2025	Bisher bereit- gestelltes Budget	Geplante Gesamt- kosten-/ einnahmen
		EUR	EUR	EUR	EUR	EUR	EUR	EUR	EUR	EUR	EUR	EUR	EUR	EUR
		1	2	3	4	5	6	7	8	9	10	11	12	13
<b>17004819: Eisenbahnstraße Fernbusbahnhof Brackw.</b>														
1	Zuwend. f. Investitionsmaßnahmen	0	0	0	0	0	0	0	0	0	0	0	0	0
2	+ Einzahl. Veräußerung v. Sachanlagen	0	0	0	0	0	0	0	0	0	0	0	0	0
3	+ Einzahl. Veräußerung v. Finanzanlag	0	0	0	0	0	0	0	0	0	0	0	0	0
4	+ Einzahl. a. Beiträgen u.ä. Entgelten	0	0	0	0	0	0	0	0	0	0	0	0	0
5	+ Sonstige Investitionseinzahlungen	0	0	0	0	0	0	0	0	0	0	0	0	0
6	<b>= Einzahlungen a. Investitionstätigkeit</b>	<b>0</b>	<b>0</b>	<b>0</b>	<b>0</b>	<b>0</b>	<b>0</b>	<b>0</b>	<b>0</b>	<b>0</b>	<b>0</b>	<b>0</b>	<b>0</b>	<b>0</b>
7	- Ausz. Erwerb v. Grundst. u. Gebäuden	0	0	0	0	0	0	0	0	0	0	0	0	0
8	- Auszahlungen für Baumaßnahmen	0	-750.000	-100.000	0	0	0	0	0	-525.000	-125.000	0	-766.534	-1.516.534
9	- Ausz. Erwerb v. bewegl. Anlageverm.	0	0	0	0	0	0	0	0	0	0	0	0	0
10	- Ausz. f.d. Erwerb von Finanzanlagen	0	0	0	0	0	0	0	0	0	0	0	0	0
11	- Ausz. von aktivierbaren Zuwendungen	0	0	0	0	0	0	0	0	0	0	0	0	0
12	- Sonstige Investitionsauszahlungen	0	0	0	0	0	0	0	0	0	0	0	0	0
13	<b>= Auszahlungen a. Investitionstätigkeit</b>	<b>0</b>	<b>-750.000</b>	<b>-100.000</b>	<b>0</b>	<b>0</b>	<b>0</b>	<b>0</b>	<b>0</b>	<b>-525.000</b>	<b>-125.000</b>	<b>0</b>	<b>-766.534</b>	<b>-1.516.534</b>
14	<b>= Saldo aus Investitionstätigkeit</b>	<b>0</b>	<b>-750.000</b>	<b>-100.000</b>	<b>0</b>	<b>0</b>	<b>0</b>	<b>0</b>	<b>0</b>	<b>-525.000</b>	<b>-125.000</b>	<b>0</b>	<b>-766.534</b>	<b>-1.516.534</b>

lfd. Nr.	Teilfinanzplan B. Planung einzelner Investitionsmaßnahmen  Einzahlungs- und Auszahlungsarten	Ergebnis 2020	Ansatz 2021	Ansatz 2022	VE 2022	VE 2022 wirksam in 2023	VE 2022 wirksam in 2024	VE 2022 wirksam in 2025	VE 2022 wirksam in 2026	Planung 2023	Planung 2024	Planung 2025	Bisher bereit- gestelltes Budget	Geplante Gesamt- kosten-/ einnahmen
		EUR	EUR	EUR	EUR	EUR	EUR	EUR	EUR	EUR	EUR	EUR	EUR	EUR
		1	2	3	4	5	6	7	8	9	10	11	12	13
<b>17004820: Hüttenstraße</b>														
1	Zuwend. f. Investitionsmaßnahmen	0	0	0	0	0	0	0	0	0	0	0	0	0
2	+ Einzahl. Veräußerung v. Sachanlagen	0	0	0	0	0	0	0	0	0	0	0	0	0
3	+ Einzahl. Veräußerung v. Finanzanlag	0	0	0	0	0	0	0	0	0	0	0	0	0
4	+ Einzahl. a. Beiträgen u.ä. Entgelten	0	0	0	0	0	0	0	0	0	0	0	0	0
5	+ Sonstige Investitionseinzahlungen	0	0	0	0	0	0	0	0	0	0	0	0	0
6	<b>= Einzahlungen a. Investitionstätigkeit</b>	<b>0</b>	<b>0</b>	<b>0</b>	<b>0</b>	<b>0</b>	<b>0</b>	<b>0</b>	<b>0</b>	<b>0</b>	<b>0</b>	<b>0</b>	<b>0</b>	<b>0</b>
7	- Ausz. Erwerb v. Grundst. u. Gebäuden	0	0	0	0	0	0	0	0	0	0	0	0	0
8	- Auszahlungen für Baumaßnahmen	-15.500	0	-111.000	-250.000	-250.000	0	0	0	-250.000	0	0	-19.331	-380.331
9	- Ausz. Erwerb v. bewegl. Anlageverm.	0	0	0	0	0	0	0	0	0	0	0	0	0
10	- Ausz. f.d. Erwerb von Finanzanlagen	0	0	0	0	0	0	0	0	0	0	0	0	0
11	- Ausz. von aktivierbaren Zuwendungen	0	0	0	0	0	0	0	0	0	0	0	0	0
12	- Sonstige Investitionsauszahlungen	0	0	0	0	0	0	0	0	0	0	0	0	0
13	<b>= Auszahlungen a. Investitionstätigkeit</b>	<b>-15.500</b>	<b>0</b>	<b>-111.000</b>	<b>-250.000</b>	<b>-250.000</b>	<b>0</b>	<b>0</b>	<b>0</b>	<b>-250.000</b>	<b>0</b>	<b>0</b>	<b>-19.331</b>	<b>-380.331</b>
14	<b>= Saldo aus Investitionstätigkeit</b>	<b>-15.500</b>	<b>0</b>	<b>-111.000</b>	<b>-250.000</b>	<b>-250.000</b>	<b>0</b>	<b>0</b>	<b>0</b>	<b>-250.000</b>	<b>0</b>	<b>0</b>	<b>-19.331</b>	<b>-380.331</b>

Ifd. Nr.	Teilfinanzplan B. Planung einzelner Investitionsmaßnahmen  Einzahlungs- und Auszahlungsarten	Ergebnis 2020	Ansatz 2021	Ansatz 2022	VE 2022	VE 2022 wirksam in 2023	VE 2022 wirksam in 2024	VE 2022 wirksam in 2025	VE 2022 wirksam in 2026	Planung 2023	Planung 2024	Planung 2025	Bisher bereit- gestelltes Budget	Geplante Gesamt- kosten-/ einnahmen
		EUR	EUR	EUR	EUR	EUR	EUR	EUR	EUR	EUR	EUR	EUR	EUR	EUR
		1	2	3	4	5	6	7	8	9	10	11	12	13
<b>17004821: Jahnplatz Neugestaltung</b>														
1	Zuwend. f. Investitionsmaßnahmen	665.194	6.300.000	4.680.000	0	0	0	0	0	0	0	0	6.965.194	11.645.194
2	+ Einzahl. Veräußerung v. Sachanlagen	0	0	0	0	0	0	0	0	0	0	0	0	0
3	+ Einzahl. Veräußerung v. Finanzanlag	0	0	0	0	0	0	0	0	0	0	0	0	0
4	+ Einzahl. a. Beiträgen u.ä. Entgelten	0	0	0	0	0	0	0	0	0	0	0	0	0
5	+ Sonstige Investitionseinzahlungen	0	0	0	0	0	0	0	0	0	0	0	0	0
6	= <b>Einzahlungen a. Investitionstätigkeit</b>	<b>665.194</b>	<b>6.300.000</b>	<b>4.680.000</b>	<b>0</b>	<b>0</b>	<b>0</b>	<b>0</b>	<b>0</b>	<b>0</b>	<b>0</b>	<b>0</b>	<b>6.965.194</b>	<b>11.645.194</b>
7	- Ausz. Erwerb v. Grundst. u. Gebäuden	0	0	0	0	0	0	0	0	0	0	0	0	0
8	- Auszahlungen für Baumaßnahmen	-4.656.733	-7.000.000	-5.600.000	0	0	0	0	0	0	0	0	-12.190.762	-17.790.762
9	- Ausz. Erwerb v. bewegl. Anlageverm.	0	0	0	0	0	0	0	0	0	0	0	0	0
10	- Ausz. f.d. Erwerb von Finanzanlagen	0	0	0	0	0	0	0	0	0	0	0	0	0
11	- Ausz. von aktivierbaren Zuwendungen	0	0	0	0	0	0	0	0	0	0	0	0	0
12	- Sonstige Investitionsauszahlungen	0	0	0	0	0	0	0	0	0	0	0	0	0
13	= <b>Auszahlungen a. Investitionstätigkeit</b>	<b>-4.656.733</b>	<b>-7.000.000</b>	<b>-5.600.000</b>	<b>0</b>	<b>0</b>	<b>0</b>	<b>0</b>	<b>0</b>	<b>0</b>	<b>0</b>	<b>0</b>	<b>-12.190.762</b>	<b>-17.790.762</b>
14	= <b>Saldo aus Investitionstätigkeit</b>	<b>-3.991.539</b>	<b>-700.000</b>	<b>-920.000</b>	<b>0</b>	<b>0</b>	<b>0</b>	<b>0</b>	<b>0</b>	<b>0</b>	<b>0</b>	<b>0</b>	<b>-5.225.568</b>	<b>-6.145.568</b>

## Haushaltsplan 2022

Ifd. Nr.	Teilfinanzplan B. Planung einzelner Investitionsmaßnahmen  Einzahlungs- und Auszahlungsarten	Ergebnis 2020	Ansatz 2021	Ansatz 2022	VE 2022	VE 2022 wirksam in 2023	VE 2022 wirksam in 2024	VE 2022 wirksam in 2025	VE 2022 wirksam in 2026	Planung 2023	Planung 2024	Planung 2025	Bisher bereit- gestelltes Budget	Geplante Gesamt- kosten-/ einnahmen
		EUR	EUR	EUR	EUR	EUR	EUR	EUR	EUR	EUR	EUR	EUR	EUR	EUR
		1	2	3	4	5	6	7	8	9	10	11	12	13
<b>17004823: Paderborner Straße L 756</b>														
1	Zuwend. f. Investitionsmaßnahmen	0	0	0	0	0	0	0	0	0	0	580.000	0	580.000
2	+ Einzahl. Veräußerung v. Sachanlagen	0	0	0	0	0	0	0	0	0	0	0	0	0
3	+ Einzahl. Veräußerung v. Finanzanlag	0	0	0	0	0	0	0	0	0	0	0	0	0
4	+ Einzahl. a. Beiträgen u.ä. Entgelten	0	0	0	0	0	0	0	0	0	0	0	0	0
5	+ Sonstige Investitionseinzahlungen	0	0	0	0	0	0	0	0	0	0	0	0	0
6	= <b>Einzahlungen a. Investitionstätigkeit</b>	0	0	0	0	0	0	0	0	0	0	580.000	0	580.000
7	- Ausz. Erwerb v. Grundst. u. Gebäuden	0	0	0	0	0	0	0	0	0	0	0	0	0
8	- Auszahlungen für Baumaßnahmen	0	-50.000	0	0	0	0	0	0	0	-50.000	-675.000	-50.000	-775.000
9	- Ausz. Erwerb v. bewegl. Anlageverm.	0	0	0	0	0	0	0	0	0	0	0	0	0
10	- Ausz. f.d. Erwerb von Finanzanlagen	0	0	0	0	0	0	0	0	0	0	0	0	0
11	- Ausz. von aktivierbaren Zuwendungen	0	0	0	0	0	0	0	0	0	0	0	0	0
12	- Sonstige Investitionsauszahlungen	0	0	0	0	0	0	0	0	0	0	0	0	0
13	= <b>Auszahlungen a. Investitionstätigkeit</b>	0	-50.000	0	0	0	0	0	0	0	-50.000	-675.000	-50.000	-775.000
14	= <b>Saldo aus Investitionstätigkeit</b>	0	-50.000	0	0	0	0	0	0	0	-50.000	-95.000	-50.000	-195.000



lfd. Nr.	Teilfinanzplan B. Planung einzelner Investitionsmaßnahmen  Einzahlungs- und Auszahlungsarten	Ergebnis 2020	Ansatz 2021	Ansatz 2022	VE 2022	VE 2022 wirksam in 2023	VE 2022 wirksam in 2024	VE 2022 wirksam in 2025	VE 2022 wirksam in 2026	Planung 2023	Planung 2024	Planung 2025	Bisher bereit- gestelltes Budget	Geplante Gesamt- kosten/ einnahmen
		EUR	EUR	EUR	EUR	EUR	EUR	EUR	EUR	EUR	EUR	EUR	EUR	EUR
		1	2	3	4	5	6	7	8	9	10	11	12	13
<b>17004824: Rabenhof</b>														
1	Zuwend. f. Investitionsmaßnahmen	0	400.000	0	0	0	0	0	0	0	600.000	600.000	400.000	1.600.000
2	+ Einzahl. Veräußerung v. Sachanlagen	0	0	0	0	0	0	0	0	0	0	0	0	0
3	+ Einzahl. Veräußerung v. Finanzanlag	0	0	0	0	0	0	0	0	0	0	0	0	0
4	+ Einzahl. a. Beiträgen u.ä. Entgelten	0	0	0	0	0	0	0	0	0	0	0	0	0
5	+ Sonstige Investitionseinzahlungen	0	0	0	0	0	0	0	0	0	0	0	0	0
6	<b>= Einzahlungen a. Investitionstätigkeit</b>	<b>0</b>	<b>400.000</b>	<b>0</b>	<b>0</b>	<b>0</b>	<b>0</b>	<b>0</b>	<b>0</b>	<b>0</b>	<b>600.000</b>	<b>600.000</b>	<b>400.000</b>	<b>1.600.000</b>
7	- Ausz. Erwerb v. Grundst. u. Gebäuden	0	0	0	0	0	0	0	0	0	0	0	0	0
8	- Auszahlungen für Baumaßnahmen	0	-600.000	0	0	0	0	0	0	-100.000	-800.000	-800.000	-600.000	-2.300.000
9	- Ausz. Erwerb v. bewegl. Anlageverm.	0	0	0	0	0	0	0	0	0	0	0	0	0
10	- Ausz. f.d. Erwerb von Finanzanlagen	0	0	0	0	0	0	0	0	0	0	0	0	0
11	- Ausz. von aktivierbaren Zuwendungen	0	0	0	0	0	0	0	0	0	0	0	0	0
12	- Sonstige Investitionsauszahlungen	0	0	0	0	0	0	0	0	0	0	0	0	0
13	<b>= Auszahlungen a. Investitionstätigkeit</b>	<b>0</b>	<b>-600.000</b>	<b>0</b>	<b>0</b>	<b>0</b>	<b>0</b>	<b>0</b>	<b>0</b>	<b>-100.000</b>	<b>-800.000</b>	<b>-800.000</b>	<b>-600.000</b>	<b>-2.300.000</b>
14	<b>= Saldo aus Investitionstätigkeit</b>	<b>0</b>	<b>-200.000</b>	<b>0</b>	<b>0</b>	<b>0</b>	<b>0</b>	<b>0</b>	<b>0</b>	<b>-100.000</b>	<b>-200.000</b>	<b>-200.000</b>	<b>-200.000</b>	<b>-700.000</b>

## Haushaltsplan 2022

lfd. Nr.	Teilfinanzplan B. Planung einzelner Investitionsmaßnahmen  Einzahlungs- und Auszahlungsarten	Ergebnis 2020	Ansatz 2021	Ansatz 2022	VE 2022	VE 2022 wirksam in 2023	VE 2022 wirksam in 2024	VE 2022 wirksam in 2025	VE 2022 wirksam in 2026	Planung 2023	Planung 2024	Planung 2025	Bisher bereit- gestelltes Budget	Geplante Gesamt- kosten-/ einnahmen
		EUR	EUR	EUR	EUR	EUR	EUR	EUR	EUR	EUR	EUR	EUR	EUR	EUR
		1	2	3	4	5	6	7	8	9	10	11	12	13
<b>17004825: Sender Straße (Radweg)</b>														
1	Zuwend. f. Investitionsmaßnahmen	0	830.000	500.000	0	0	0	0	0	560.000	200.000	0	830.000	2.090.000
2	+ Einzahl. Veräußerung v. Sachanlagen	0	0	0	0	0	0	0	0	0	0	0	0	0
3	+ Einzahl. Veräußerung v. Finanzanlag	0	0	0	0	0	0	0	0	0	0	0	0	0
4	+ Einzahl. a. Beiträgen u.ä. Entgelten	0	0	0	0	0	0	0	0	0	0	0	0	0
5	+ Sonstige Investitionseinzahlungen	0	0	0	0	0	0	0	0	0	0	0	0	0
6	<b>= Einzahlungen a. Investitionstätigkeit</b>	<b>0</b>	<b>830.000</b>	<b>500.000</b>	<b>0</b>	<b>0</b>	<b>0</b>	<b>0</b>	<b>0</b>	<b>560.000</b>	<b>200.000</b>	<b>0</b>	<b>830.000</b>	<b>2.090.000</b>
7	- Ausz. Erwerb v. Grundst. u. Gebäuden	0	0	0	0	0	0	0	0	0	0	0	0	0
8	- Auszahlungen für Baumaßnahmen	0	-1.200.000	-550.000	-1.100.000	-650.000	-450.000	0	0	-650.000	-450.000	0	-1.200.000	-2.850.000
9	- Ausz. Erwerb v. bewegl. Anlageverm.	0	0	0	0	0	0	0	0	0	0	0	0	0
10	- Ausz. f.d. Erwerb von Finanzanlagen	0	0	0	0	0	0	0	0	0	0	0	0	0
11	- Ausz. von aktivierbaren Zuwendungen	0	0	0	0	0	0	0	0	0	0	0	0	0
12	- Sonstige Investitionsauszahlungen	0	0	0	0	0	0	0	0	0	0	0	0	0
13	<b>= Auszahlungen a. Investitionstätigkeit</b>	<b>0</b>	<b>-1.200.000</b>	<b>-550.000</b>	<b>-1.100.000</b>	<b>-650.000</b>	<b>-450.000</b>	<b>0</b>	<b>0</b>	<b>-650.000</b>	<b>-450.000</b>	<b>0</b>	<b>-1.200.000</b>	<b>-2.850.000</b>
14	<b>= Saldo aus Investitionstätigkeit</b>	<b>0</b>	<b>-370.000</b>	<b>-50.000</b>	<b>-1.100.000</b>	<b>-650.000</b>	<b>-450.000</b>	<b>0</b>	<b>0</b>	<b>-90.000</b>	<b>-250.000</b>	<b>0</b>	<b>-370.000</b>	<b>-760.000</b>

lfd. Nr.	Teilfinanzplan B. Planung einzelner Investitionsmaßnahmen  Einzahlungs- und Auszahlungsarten	Ergebnis 2020	Ansatz 2021	Ansatz 2022	VE 2022	VE 2022 wirksam in 2023	VE 2022 wirksam in 2024	VE 2022 wirksam in 2025	VE 2022 wirksam in 2026	Planung 2023	Planung 2024	Planung 2025	Bisher bereit- gestelltes Budget	Geplante Gesamt- kosten-/ einnahmen
		EUR	EUR	EUR	EUR	EUR	EUR	EUR	EUR	EUR	EUR	EUR	EUR	EUR
		1	2	3	4	5	6	7	8	9	10	11	12	13
<b>17004826: Stadtbahnverlängerung Sennestadt</b>														
1	Zuwend. f. Investitionsmaßnahmen	0	0	0	0	0	0	0	0	0	0	0	0	0
2	+ Einzahl. Veräußerung v. Sachanlagen	0	0	0	0	0	0	0	0	0	0	0	0	0
3	+ Einzahl. Veräußerung v. Finanzanlag	0	0	0	0	0	0	0	0	0	0	0	0	0
4	+ Einzahl. a. Beiträgen u.ä. Entgelten	0	0	0	0	0	0	0	0	0	0	0	0	0
5	+ Sonstige Investitionseinzahlungen	0	0	0	0	0	0	0	0	0	0	0	0	0
6	<b>= Einzahlungen a. Investitionstätigkeit</b>	<b>0</b>	<b>0</b>	<b>0</b>	<b>0</b>	<b>0</b>	<b>0</b>	<b>0</b>	<b>0</b>	<b>0</b>	<b>0</b>	<b>0</b>	<b>0</b>	<b>0</b>
7	- Ausz. Erwerb v. Grundst. u. Gebäuden	0	0	0	0	0	0	0	0	0	0	0	0	0
8	- Auszahlungen für Baumaßnahmen	0	0	0	0	0	0	0	0	0	-500.000	-500.000	0	-1.000.000
9	- Ausz. Erwerb v. bewegl. Anlageverm.	0	0	0	0	0	0	0	0	0	0	0	0	0
10	- Ausz. f.d. Erwerb von Finanzanlagen	0	0	0	0	0	0	0	0	0	0	0	0	0
11	- Ausz. von aktivierbaren Zuwendungen	0	0	0	0	0	0	0	0	0	0	0	0	0
12	- Sonstige Investitionsauszahlungen	0	0	0	0	0	0	0	0	0	0	0	0	0
13	<b>= Auszahlungen a. Investitionstätigkeit</b>	<b>0</b>	<b>0</b>	<b>0</b>	<b>0</b>	<b>0</b>	<b>0</b>	<b>0</b>	<b>0</b>	<b>0</b>	<b>-500.000</b>	<b>-500.000</b>	<b>0</b>	<b>-1.000.000</b>
14	<b>= Saldo aus Investitionstätigkeit</b>	<b>0</b>	<b>0</b>	<b>0</b>	<b>0</b>	<b>0</b>	<b>0</b>	<b>0</b>	<b>0</b>	<b>0</b>	<b>-500.000</b>	<b>-500.000</b>	<b>0</b>	<b>-1.000.000</b>

lfd. Nr.	Teilfinanzplan B. Planung einzelner Investitionsmaßnahmen  Einzahlungs- und Auszahlungsarten	Ergebnis 2020	Ansatz 2021	Ansatz 2022	VE 2022	VE 2022 wirksam in 2023	VE 2022 wirksam in 2024	VE 2022 wirksam in 2025	VE 2022 wirksam in 2026	Planung 2023	Planung 2024	Planung 2025	Bisher bereit- gestelltes Budget	Geplante Gesamt- kosten-/ einnahmen
		EUR	EUR	EUR	EUR	EUR	EUR	EUR	EUR	EUR	EUR	EUR	EUR	EUR
		1	2	3	4	5	6	7	8	9	10	11	12	13
<b>17004827: Webereistraße</b>														
1	Zuwend. f. Investitionsmaßnahmen	0	0	0	0	0	0	0	0	0	0	0	0	0
2	+ Einzahl. Veräußerung v. Sachanlagen	0	0	0	0	0	0	0	0	0	0	0	0	0
3	+ Einzahl. Veräußerung v. Finanzanlag	0	0	0	0	0	0	0	0	0	0	0	0	0
4	+ Einzahl. a. Beiträgen u.ä. Entgelten	0	0	0	0	0	0	0	0	0	0	0	0	0
5	+ Sonstige Investitionseinzahlungen	0	0	0	0	0	0	0	0	0	0	0	0	0
6	= <b>Einzahlungen a. Investitionstätigkeit</b>	<b>0</b>	<b>0</b>	<b>0</b>	<b>0</b>	<b>0</b>	<b>0</b>	<b>0</b>	<b>0</b>	<b>0</b>	<b>0</b>	<b>0</b>	<b>0</b>	<b>0</b>
7	- Ausz. Erwerb v. Grundst. u. Gebäuden	0	0	0	0	0	0	0	0	0	0	0	0	0
8	- Auszahlungen für Baumaßnahmen	-317.485	0	0	0	0	0	0	0	0	0	0	-319.806	-319.806
9	- Ausz. Erwerb v. bewegl. Anlageverm.	0	0	0	0	0	0	0	0	0	0	0	0	0
10	- Ausz. f.d. Erwerb von Finanzanlagen	0	0	0	0	0	0	0	0	0	0	0	0	0
11	- Ausz. von aktivierbaren Zuwendungen	0	0	0	0	0	0	0	0	0	0	0	0	0
12	- Sonstige Investitionsauszahlungen	0	0	0	0	0	0	0	0	0	0	0	0	0
13	= <b>Auszahlungen a. Investitionstätigkeit</b>	<b>-317.485</b>	<b>0</b>	<b>0</b>	<b>0</b>	<b>0</b>	<b>0</b>	<b>0</b>	<b>0</b>	<b>0</b>	<b>0</b>	<b>0</b>	<b>-319.806</b>	<b>-319.806</b>
14	= <b>Saldo aus Investitionstätigkeit</b>	<b>-317.485</b>	<b>0</b>	<b>0</b>	<b>0</b>	<b>0</b>	<b>0</b>	<b>0</b>	<b>0</b>	<b>0</b>	<b>0</b>	<b>0</b>	<b>-319.806</b>	<b>-319.806</b>

Ifd. Nr.	Teilfinanzplan B. Planung einzelner Investitionsmaßnahmen  Einzahlungs- und Auszahlungsarten	Ergebnis 2020	Ansatz 2021	Ansatz 2022	VE 2022	VE 2022 wirksam in 2023	VE 2022 wirksam in 2024	VE 2022 wirksam in 2025	VE 2022 wirksam in 2026	Planung 2023	Planung 2024	Planung 2025	Bisher bereit- gestelltes Budget	Geplante Gesamt- kosten- einnahmen
		EUR	EUR	EUR	EUR	EUR	EUR	EUR	EUR	EUR	EUR	EUR	EUR	EUR
		1	2	3	4	5	6	7	8	9	10	11	12	13
<b>17004962: Heeper Str. 03100027</b>														
1	Zuwend. f. Investitionsmaßnahmen	0	0	0	0	0	0	0	0	0	0	0	0	0
2	+ Einzahl. Veräußerung v. Sachanlagen	0	0	0	0	0	0	0	0	0	0	0	0	0
3	+ Einzahl. Veräußerung v. Finanzanlag	0	0	0	0	0	0	0	0	0	0	0	0	0
4	+ Einzahl. a. Beiträgen u.ä. Entgelten	0	0	0	0	0	0	0	0	0	0	0	0	0
5	+ Sonstige Investitionseinzahlungen	0	0	0	0	0	0	0	0	0	0	0	0	0
6	= <b>Einzahlungen a. Investitionstätigkeit</b>	<b>0</b>	<b>0</b>	<b>0</b>	<b>0</b>	<b>0</b>	<b>0</b>	<b>0</b>	<b>0</b>	<b>0</b>	<b>0</b>	<b>0</b>	<b>0</b>	<b>0</b>
7	- Ausz. Erwerb v. Grundst. u. Gebäuden	0	0	0	0	0	0	0	0	0	0	0	0	0
8	- Auszahlungen für Baumaßnahmen	-26.123	0	0	0	0	0	0	0	0	0	0	-177.840	-177.840
9	- Ausz. Erwerb v. bewegl. Anlageverm.	0	0	0	0	0	0	0	0	0	0	0	0	0
10	- Ausz. f.d. Erwerb von Finanzanlagen	0	0	0	0	0	0	0	0	0	0	0	0	0
11	- Ausz. von aktivierbaren Zuwendungen	0	0	0	0	0	0	0	0	0	0	0	0	0
12	- Sonstige Investitionsauszahlungen	0	0	0	0	0	0	0	0	0	0	0	0	0
13	= <b>Auszahlungen a. Investitionstätigkeit</b>	<b>-26.123</b>	<b>0</b>	<b>0</b>	<b>0</b>	<b>0</b>	<b>0</b>	<b>0</b>	<b>0</b>	<b>0</b>	<b>0</b>	<b>0</b>	<b>-177.840</b>	<b>-177.840</b>
14	= <b>Saldo aus Investitionstätigkeit</b>	<b>-26.123</b>	<b>0</b>	<b>0</b>	<b>0</b>	<b>0</b>	<b>0</b>	<b>0</b>	<b>0</b>	<b>0</b>	<b>0</b>	<b>0</b>	<b>-177.840</b>	<b>-177.840</b>

# Haushaltsplan 2022

lfd. Nr.	Teilfinanzplan B. Planung einzelner Investitionsmaßnahmen  Einzahlungs- und Auszahlungsarten	Ergebnis 2020	Ansatz 2021	Ansatz 2022	VE 2022	VE 2022 wirksam in 2023	VE 2022 wirksam in 2024	VE 2022 wirksam in 2025	VE 2022 wirksam in 2026	Planung 2023	Planung 2024	Planung 2025	Bisher bereit- gestelltes Budget	Geplante Gesamt- kosten-/ einnahmen
		EUR	EUR	EUR	EUR	EUR	EUR	EUR	EUR	EUR	EUR	EUR	EUR	EUR
		1	2	3	4	5	6	7	8	9	10	11	12	13
<b>17005144: Walter-Werning-Straße</b>														
1	Zuwend. f. Investitionsmaßnahmen	0	0	0	0	0	0	0	0	0	0	0	0	0
2	+ Einzahl. Veräußerung v. Sachanlagen	0	0	0	0	0	0	0	0	0	0	0	0	0
3	+ Einzahl. Veräußerung v. Finanzanlag	0	0	0	0	0	0	0	0	0	0	0	0	0
4	+ Einzahl. a. Beiträgen u.ä. Entgelten	280	0	0	0	0	0	0	0	0	0	0	35.782	35.782
5	+ Sonstige Investitionseinzahlungen	0	0	0	0	0	0	0	0	0	0	0	0	0
6	<b>= Einzahlungen a. Investitionstätigkeit</b>	<b>280</b>	<b>0</b>	<b>0</b>	<b>0</b>	<b>0</b>	<b>0</b>	<b>0</b>	<b>0</b>	<b>0</b>	<b>0</b>	<b>0</b>	<b>35.782</b>	<b>35.782</b>
7	- Ausz. Erwerb v. Grundst. u. Gebäuden	0	0	0	0	0	0	0	0	0	0	0	0	0
8	- Auszahlungen für Baumaßnahmen	0	0	0	0	0	0	0	0	0	0	0	0	0
9	- Ausz. Erwerb v. bewegl. Anlageverm.	0	0	0	0	0	0	0	0	0	0	0	0	0
10	- Ausz. f.d. Erwerb von Finanzanlagen	0	0	0	0	0	0	0	0	0	0	0	0	0
11	- Ausz. von aktivierbaren Zuwendungen	0	0	0	0	0	0	0	0	0	0	0	-17.548	-17.548
12	- Sonstige Investitionsauszahlungen	0	0	0	0	0	0	0	0	0	0	0	0	0
13	<b>= Auszahlungen a. Investitionstätigkeit</b>	<b>0</b>	<b>0</b>	<b>0</b>	<b>0</b>	<b>0</b>	<b>0</b>	<b>0</b>	<b>0</b>	<b>0</b>	<b>0</b>	<b>0</b>	<b>-17.548</b>	<b>-17.548</b>
14	<b>= Saldo aus Investitionstätigkeit</b>	<b>280</b>	<b>0</b>	<b>0</b>	<b>0</b>	<b>0</b>	<b>0</b>	<b>0</b>	<b>0</b>	<b>0</b>	<b>0</b>	<b>0</b>	<b>18.234</b>	<b>18.234</b>

# Haushaltsplan 2022

Ifd. Nr.	Teilfinanzplan B. Planung einzelner Investitionsmaßnahmen  Einzahlungs- und Auszahlungsarten	Ergebnis 2020	Ansatz 2021	Ansatz 2022	VE 2022	VE 2022 wirksam in 2023	VE 2022 wirksam in 2024	VE 2022 wirksam in 2025	VE 2022 wirksam in 2026	Planung 2023	Planung 2024	Planung 2025	Bisher bereit- gestelltes Budget	Geplante Gesamt- kosten-/ einnahmen
		EUR	EUR	EUR	EUR	EUR	EUR	EUR	EUR	EUR	EUR	EUR	EUR	EUR
		1	2	3	4	5	6	7	8	9	10	11	12	13
<b>17005191: Hauptstraße Grunderwerb</b>														
1	Zuwend. f. Investitionsmaßnahmen	0	0	0	0	0	0	0	0	0	0	0	0	0
2	+ Einzahl. Veräußerung v. Sachanlagen	0	0	0	0	0	0	0	0	0	0	0	0	0
3	+ Einzahl. Veräußerung v. Finanzanlag	0	0	0	0	0	0	0	0	0	0	0	0	0
4	+ Einzahl. a. Beiträgen u.ä. Entgelten	0	0	0	0	0	0	0	0	0	0	0	0	0
5	+ Sonstige Investitionseinzahlungen	0	0	0	0	0	0	0	0	0	0	0	0	0
6	<b>= Einzahlungen a. Investitionstätigkeit</b>	<b>0</b>	<b>0</b>	<b>0</b>	<b>0</b>	<b>0</b>	<b>0</b>	<b>0</b>	<b>0</b>	<b>0</b>	<b>0</b>	<b>0</b>	<b>0</b>	<b>0</b>
7	- Ausz. Erwerb v. Grundst. u. Gebäuden	0	0	0	0	0	0	0	0	0	0	0	-4.879	-4.879
8	- Auszahlungen für Baumaßnahmen	0	0	0	0	0	0	0	0	0	0	0	0	0
9	- Ausz. Erwerb v. bewegl. Anlageverm.	0	0	0	0	0	0	0	0	0	0	0	0	0
10	- Ausz. f.d. Erwerb von Finanzanlagen	0	0	0	0	0	0	0	0	0	0	0	0	0
11	- Ausz. von aktivierbaren Zuwendungen	0	0	0	0	0	0	0	0	0	0	0	0	0
12	- Sonstige Investitionsauszahlungen	0	0	0	0	0	0	0	0	0	0	0	0	0
13	<b>= Auszahlungen a. Investitionstätigkeit</b>	<b>0</b>	<b>0</b>	<b>0</b>	<b>0</b>	<b>0</b>	<b>0</b>	<b>0</b>	<b>0</b>	<b>0</b>	<b>0</b>	<b>0</b>	<b>-4.879</b>	<b>-4.879</b>
14	<b>= Saldo aus Investitionstätigkeit</b>	<b>0</b>	<b>0</b>	<b>0</b>	<b>0</b>	<b>0</b>	<b>0</b>	<b>0</b>	<b>0</b>	<b>0</b>	<b>0</b>	<b>0</b>	<b>-4.879</b>	<b>-4.879</b>

lfd. Nr.	Teilfinanzplan B. Planung einzelner Investitionsmaßnahmen  Einzahlungs- und Auszahlungsarten	Ergebnis 2020	Ansatz 2021	Ansatz 2022	VE 2022	VE 2022 wirksam in 2023	VE 2022 wirksam in 2024	VE 2022 wirksam in 2025	VE 2022 wirksam in 2026	Planung 2023	Planung 2024	Planung 2025	Bisher bereit- gestelltes Budget	Geplante Gesamt- kosten-/ einnahmen
		EUR	EUR	EUR	EUR	EUR	EUR	EUR	EUR	EUR	EUR	EUR	EUR	EUR
		1	2	3	4	5	6	7	8	9	10	11	12	13
<b>17005193: Radweg entlang Linie 3 Straßenquerung</b>														
1	Zuwend. f. Investitionsmaßnahmen	9.600	0	0	0	0	0	0	0	0	0	0	9.600	9.600
2	+ Einzahl. Veräußerung v. Sachanlagen	0	0	0	0	0	0	0	0	0	0	0	0	0
3	+ Einzahl. Veräußerung v. Finanzanlag	0	0	0	0	0	0	0	0	0	0	0	0	0
4	+ Einzahl. a. Beiträgen u.ä. Entgelten	0	0	0	0	0	0	0	0	0	0	0	0	0
5	+ Sonstige Investitionseinzahlungen	0	0	0	0	0	0	0	0	0	0	0	0	0
6	= <b>Einzahlungen a. Investitionstätigkeit</b>	<b>9.600</b>	<b>0</b>	<b>0</b>	<b>0</b>	<b>0</b>	<b>0</b>	<b>0</b>	<b>0</b>	<b>0</b>	<b>0</b>	<b>0</b>	<b>9.600</b>	<b>9.600</b>
7	- Ausz. Erwerb v. Grundst. u. Gebäuden	0	0	0	0	0	0	0	0	0	0	0	0	0
8	- Auszahlungen für Baumaßnahmen	-8.259	0	0	0	0	0	0	0	0	0	0	-32.093	-32.093
9	- Ausz. Erwerb v. bewegl. Anlageverm.	0	0	0	0	0	0	0	0	0	0	0	0	0
10	- Ausz. f.d. Erwerb von Finanzanlagen	0	0	0	0	0	0	0	0	0	0	0	0	0
11	- Ausz. von aktivierbaren Zuwendungen	0	0	0	0	0	0	0	0	0	0	0	0	0
12	- Sonstige Investitionsauszahlungen	0	0	0	0	0	0	0	0	0	0	0	0	0
13	= <b>Auszahlungen a. Investitionstätigkeit</b>	<b>-8.259</b>	<b>0</b>	<b>0</b>	<b>0</b>	<b>0</b>	<b>0</b>	<b>0</b>	<b>0</b>	<b>0</b>	<b>0</b>	<b>0</b>	<b>-32.093</b>	<b>-32.093</b>
14	= <b>Saldo aus Investitionstätigkeit</b>	<b>1.341</b>	<b>0</b>	<b>0</b>	<b>0</b>	<b>0</b>	<b>0</b>	<b>0</b>	<b>0</b>	<b>0</b>	<b>0</b>	<b>0</b>	<b>-22.493</b>	<b>-22.493</b>



Ifd. Nr.	Teilfinanzplan B. Planung einzelner Investitionsmaßnahmen  Einzahlungs- und Auszahlungsarten	Ergebnis 2020	Ansatz 2021	Ansatz 2022	VE 2022	VE 2022 wirksam in 2023	VE 2022 wirksam in 2024	VE 2022 wirksam in 2025	VE 2022 wirksam in 2026	Planung 2023	Planung 2024	Planung 2025	Bisher bereit- gestelltes Budget	Geplante Gesamt- kosten-/ einnahmen
		EUR	EUR	EUR	EUR	EUR	EUR	EUR	EUR	EUR	EUR	EUR	EUR	EUR
		1	2	3	4	5	6	7	8	9	10	11	12	13
<b>17005240: Fahrradkäfige Am Bahnhof</b>														
1	Zuwend. f. Investitionsmaßnahmen	-16.139	0	0	0	0	0	0	0	0	0	0	193.861	193.861
2	+ Einzahl. Veräußerung v. Sachanlagen	0	0	0	0	0	0	0	0	0	0	0	0	0
3	+ Einzahl. Veräußerung v. Finanzanlag	0	0	0	0	0	0	0	0	0	0	0	0	0
4	+ Einzahl. a. Beiträgen u.ä. Entgelten	0	0	0	0	0	0	0	0	0	0	0	0	0
5	+ Sonstige Investitionseinzahlungen	0	0	0	0	0	0	0	0	0	0	0	0	0
6	= <b>Einzahlungen a. Investitionstätigkeit</b>	<b>-16.139</b>	<b>0</b>	<b>0</b>	<b>0</b>	<b>0</b>	<b>0</b>	<b>0</b>	<b>0</b>	<b>0</b>	<b>0</b>	<b>0</b>	<b>193.861</b>	<b>193.861</b>
7	- Ausz. Erwerb v. Grundst. u. Gebäuden	0	0	0	0	0	0	0	0	0	0	0	0	0
8	- Auszahlungen für Baumaßnahmen	-10.410	0	0	0	0	0	0	0	0	0	0	-215.763	-215.763
9	- Ausz. Erwerb v. bewegl. Anlageverm.	0	0	0	0	0	0	0	0	0	0	0	0	0
10	- Ausz. f.d. Erwerb von Finanzanlagen	0	0	0	0	0	0	0	0	0	0	0	0	0
11	- Ausz. von aktivierbaren Zuwendungen	0	0	0	0	0	0	0	0	0	0	0	0	0
12	- Sonstige Investitionsauszahlungen	0	0	0	0	0	0	0	0	0	0	0	0	0
13	= <b>Auszahlungen a. Investitionstätigkeit</b>	<b>-10.410</b>	<b>0</b>	<b>0</b>	<b>0</b>	<b>0</b>	<b>0</b>	<b>0</b>	<b>0</b>	<b>0</b>	<b>0</b>	<b>0</b>	<b>-215.763</b>	<b>-215.763</b>
14	= <b>Saldo aus Investitionstätigkeit</b>	<b>-26.549</b>	<b>0</b>	<b>0</b>	<b>0</b>	<b>0</b>	<b>0</b>	<b>0</b>	<b>0</b>	<b>0</b>	<b>0</b>	<b>0</b>	<b>-21.902</b>	<b>-21.902</b>

## Haushaltsplan 2022

Ifd. Nr.	Teilfinanzplan B. Planung einzelner Investitionsmaßnahmen  Einzahlungs- und Auszahlungsarten	Ergebnis 2020	Ansatz 2021	Ansatz 2022	VE 2022	VE 2022 wirksam in 2023	VE 2022 wirksam in 2024	VE 2022 wirksam in 2025	VE 2022 wirksam in 2026	Planung 2023	Planung 2024	Planung 2025	Bisher bereit- gestelltes Budget	Geplante Gesamt- kosten-/ einnahmen
		EUR	EUR	EUR	EUR	EUR	EUR	EUR	EUR	EUR	EUR	EUR	EUR	EUR
		1	2	3	4	5	6	7	8	9	10	11	12	13
<b>17005254: Sammeltopf Baumneupflanz./Klimaschutz</b>														
1	Zuwend. f. Investitionsmaßnahmen	0	0	0	0	0	0	0	0	0	0	0	0	0
2	+ Einzahl. Veräußerung v. Sachanlagen	0	0	0	0	0	0	0	0	0	0	0	0	0
3	+ Einzahl. Veräußerung v. Finanzanlag	0	0	0	0	0	0	0	0	0	0	0	0	0
4	+ Einzahl. a. Beiträgen u.ä. Entgelten	0	0	0	0	0	0	0	0	0	0	0	0	0
5	+ Sonstige Investitionseinzahlungen	0	0	0	0	0	0	0	0	0	0	0	0	0
6	<b>= Einzahlungen a. Investitionstätigkeit</b>	<b>0</b>	<b>0</b>	<b>0</b>	<b>0</b>	<b>0</b>	<b>0</b>	<b>0</b>	<b>0</b>	<b>0</b>	<b>0</b>	<b>0</b>	<b>0</b>	<b>0</b>
7	- Ausz. Erwerb v. Grundst. u. Gebäuden	0	0	0	0	0	0	0	0	0	0	0	0	0
8	- Auszahlungen für Baumaßnahmen	0	0	-180.000	0	0	0	0	0	-180.000	-180.000	-180.000	0	-720.000
9	- Ausz. Erwerb v. bewegl. Anlageverm.	0	0	0	0	0	0	0	0	0	0	0	0	0
10	- Ausz. f.d. Erwerb von Finanzanlagen	0	0	0	0	0	0	0	0	0	0	0	0	0
11	- Ausz. von aktivierbaren Zuwendungen	0	0	0	0	0	0	0	0	0	0	0	0	0
12	- Sonstige Investitionsauszahlungen	0	0	0	0	0	0	0	0	0	0	0	0	0
13	<b>= Auszahlungen a. Investitionstätigkeit</b>	<b>0</b>	<b>0</b>	<b>-180.000</b>	<b>0</b>	<b>0</b>	<b>0</b>	<b>0</b>	<b>0</b>	<b>-180.000</b>	<b>-180.000</b>	<b>-180.000</b>	<b>0</b>	<b>-720.000</b>
14	<b>= Saldo aus Investitionstätigkeit</b>	<b>0</b>	<b>0</b>	<b>-180.000</b>	<b>0</b>	<b>0</b>	<b>0</b>	<b>0</b>	<b>0</b>	<b>-180.000</b>	<b>-180.000</b>	<b>-180.000</b>	<b>0</b>	<b>-720.000</b>

lfd. Nr.	Teilfinanzplan B. Planung einzelner Investitionsmaßnahmen  Einzahlungs- und Auszahlungsarten	Ergebnis 2020	Ansatz 2021	Ansatz 2022	VE 2022	VE 2022 wirksam in 2023	VE 2022 wirksam in 2024	VE 2022 wirksam in 2025	VE 2022 wirksam in 2026	Planung 2023	Planung 2024	Planung 2025	Bisher bereit- gestelltes Budget	Geplante Gesamt- kosten-/ einnahmen
		EUR	EUR	EUR	EUR	EUR	EUR	EUR	EUR	EUR	EUR	EUR	EUR	EUR
		1	2	3	4	5	6	7	8	9	10	11	12	13
<b>17005256: Brücke Heeper Str./Weser-Lutter B-Q10-1H</b>														
1	Zuwend. f. Investitionsmaßnahmen	0	437.600	0	0	0	0	0	0	0	0	0	437.600	437.600
2	+ Einzahl. Veräußerung v. Sachanlagen	0	0	0	0	0	0	0	0	0	0	0	0	0
3	+ Einzahl. Veräußerung v. Finanzanlag	0	0	0	0	0	0	0	0	0	0	0	0	0
4	+ Einzahl. a. Beiträgen u.ä. Entgelten	0	0	0	0	0	0	0	0	0	0	0	0	0
5	+ Sonstige Investitionseinzahlungen	0	0	0	0	0	0	0	0	0	0	0	0	0
6	<b>= Einzahlungen a. Investitionstätigkeit</b>	<b>0</b>	<b>437.600</b>	<b>0</b>	<b>0</b>	<b>0</b>	<b>0</b>	<b>0</b>	<b>0</b>	<b>0</b>	<b>0</b>	<b>0</b>	<b>437.600</b>	<b>437.600</b>
7	- Ausz. Erwerb v. Grundst. u. Gebäuden	0	0	0	0	0	0	0	0	0	0	0	0	0
8	- Auszahlungen für Baumaßnahmen	0	-547.000	0	0	0	0	0	0	0	0	0	-547.000	-547.000
9	- Ausz. Erwerb v. bewegl. Anlageverm.	0	0	0	0	0	0	0	0	0	0	0	0	0
10	- Ausz. f.d. Erwerb von Finanzanlagen	0	0	0	0	0	0	0	0	0	0	0	0	0
11	- Ausz. von aktivierbaren Zuwendungen	0	0	0	0	0	0	0	0	0	0	0	0	0
12	- Sonstige Investitionsauszahlungen	0	0	0	0	0	0	0	0	0	0	0	0	0
13	<b>= Auszahlungen a. Investitionstätigkeit</b>	<b>0</b>	<b>-547.000</b>	<b>0</b>	<b>0</b>	<b>0</b>	<b>0</b>	<b>0</b>	<b>0</b>	<b>0</b>	<b>0</b>	<b>0</b>	<b>-547.000</b>	<b>-547.000</b>
14	<b>= Saldo aus Investitionstätigkeit</b>	<b>0</b>	<b>-109.400</b>	<b>0</b>	<b>0</b>	<b>0</b>	<b>0</b>	<b>0</b>	<b>0</b>	<b>0</b>	<b>0</b>	<b>0</b>	<b>-109.400</b>	<b>-109.400</b>

Haushaltsplan 2022

Ifd. Nr.	Teilfinanzplan B. Planung einzelner Investitionsmaßnahmen  Einzahlungs- und Auszahlungsarten	Ergebnis 2020	Ansatz 2021	Ansatz 2022	VE 2022	VE 2022 wirksam in 2023	VE 2022 wirksam in 2024	VE 2022 wirksam in 2025	VE 2022 wirksam in 2026	Planung 2023	Planung 2024	Planung 2025	Bisher bereit- gestelltes Budget	Geplante Gesamt- kosten-/ einnahmen
		EUR	EUR	EUR	EUR	EUR	EUR	EUR	EUR	EUR	EUR	EUR	EUR	EUR
		1	2	3	4	5	6	7	8	9	10	11	12	13
<b>17005259: ÖPNV Pauschale 2023</b>														
1	Zuwend. f. Investitionsmaßnahmen	0	0	0	0	0	0	0	0	500.000	0	0	0	500.000
2	+ Einzahl. Veräußerung v. Sachanlagen	0	0	0	0	0	0	0	0	0	0	0	0	0
3	+ Einzahl. Veräußerung v. Finanzanlag	0	0	0	0	0	0	0	0	0	0	0	0	0
4	+ Einzahl. a. Beiträgen u.ä. Entgelten	0	0	0	0	0	0	0	0	0	0	0	0	0
5	+ Sonstige Investitionseinzahlungen	0	0	0	0	0	0	0	0	0	0	0	0	0
6	<b>= Einzahlungen a. Investitionstätigkeit</b>	<b>0</b>	<b>0</b>	<b>0</b>	<b>0</b>	<b>0</b>	<b>0</b>	<b>0</b>	<b>0</b>	<b>500.000</b>	<b>0</b>	<b>0</b>	<b>0</b>	<b>500.000</b>
7	- Ausz. Erwerb v. Grundst. u. Gebäuden	0	0	0	0	0	0	0	0	0	0	0	0	0
8	- Auszahlungen für Baumaßnahmen	0	0	0	0	0	0	0	0	-500.000	0	0	0	-500.000
9	- Ausz. Erwerb v. bewegl. Anlageverm.	0	0	0	0	0	0	0	0	0	0	0	0	0
10	- Ausz. f.d. Erwerb von Finanzanlagen	0	0	0	0	0	0	0	0	0	0	0	0	0
11	- Ausz. von aktivierbaren Zuwendungen	0	0	0	0	0	0	0	0	0	0	0	0	0
12	- Sonstige Investitionsauszahlungen	0	0	0	0	0	0	0	0	0	0	0	0	0
13	<b>= Auszahlungen a. Investitionstätigkeit</b>	<b>0</b>	<b>0</b>	<b>0</b>	<b>0</b>	<b>0</b>	<b>0</b>	<b>0</b>	<b>0</b>	<b>-500.000</b>	<b>0</b>	<b>0</b>	<b>0</b>	<b>-500.000</b>
14	<b>= Saldo aus Investitionstätigkeit</b>	<b>0</b>	<b>0</b>	<b>0</b>	<b>0</b>	<b>0</b>	<b>0</b>	<b>0</b>	<b>0</b>	<b>0</b>	<b>0</b>	<b>0</b>	<b>0</b>	<b>0</b>

Ifd. Nr.	Teilfinanzplan B. Planung einzelner Investitionsmaßnahmen  Einzahlungs- und Auszahlungsarten	Ergebnis 2020	Ansatz 2021	Ansatz 2022	VE 2022	VE 2022 wirksam in 2023	VE 2022 wirksam in 2024	VE 2022 wirksam in 2025	VE 2022 wirksam in 2026	Planung 2023	Planung 2024	Planung 2025	Bisher bereit- gestelltes Budget	Geplante Gesamt- kosten-/ einnahmen
		EUR	EUR	EUR	EUR	EUR	EUR	EUR	EUR	EUR	EUR	EUR	EUR	EUR
		1	2	3	4	5	6	7	8	9	10	11	12	13
<b>17005260: ÖPNV Pauschale 2024</b>														
1	Zuwend. f. Investitionsmaßnahmen	0	0	0	0	0	0	0	0	0	500.000	0	0	500.000
2	+ Einzahl. Veräußerung v. Sachanlagen	0	0	0	0	0	0	0	0	0	0	0	0	0
3	+ Einzahl. Veräußerung v. Finanzanlag	0	0	0	0	0	0	0	0	0	0	0	0	0
4	+ Einzahl. a. Beiträgen u.ä. Entgelten	0	0	0	0	0	0	0	0	0	0	0	0	0
5	+ Sonstige Investitionseinzahlungen	0	0	0	0	0	0	0	0	0	0	0	0	0
6	= <b>Einzahlungen a. Investitionstätigkeit</b>	<b>0</b>	<b>0</b>	<b>0</b>	<b>0</b>	<b>0</b>	<b>0</b>	<b>0</b>	<b>0</b>	<b>0</b>	<b>500.000</b>	<b>0</b>	<b>0</b>	<b>500.000</b>
7	- Ausz. Erwerb v. Grundst. u. Gebäuden	0	0	0	0	0	0	0	0	0	0	0	0	0
8	- Auszahlungen für Baumaßnahmen	0	0	0	0	0	0	0	0	0	-500.000	0	0	-500.000
9	- Ausz. Erwerb v. bewegl. Anlageverm.	0	0	0	0	0	0	0	0	0	0	0	0	0
10	- Ausz. f.d. Erwerb von Finanzanlagen	0	0	0	0	0	0	0	0	0	0	0	0	0
11	- Ausz. von aktivierbaren Zuwendungen	0	0	0	0	0	0	0	0	0	0	0	0	0
12	- Sonstige Investitionsauszahlungen	0	0	0	0	0	0	0	0	0	0	0	0	0
13	= <b>Auszahlungen a. Investitionstätigkeit</b>	<b>0</b>	<b>0</b>	<b>0</b>	<b>0</b>	<b>0</b>	<b>0</b>	<b>0</b>	<b>0</b>	<b>0</b>	<b>-500.000</b>	<b>0</b>	<b>0</b>	<b>-500.000</b>
14	= <b>Saldo aus Investitionstätigkeit</b>	<b>0</b>	<b>0</b>	<b>0</b>	<b>0</b>	<b>0</b>	<b>0</b>	<b>0</b>	<b>0</b>	<b>0</b>	<b>0</b>	<b>0</b>	<b>0</b>	<b>0</b>

Ifd. Nr.	Teilfinanzplan B. Planung einzelner Investitionsmaßnahmen  Einzahlungs- und Auszahlungsarten	Ergebnis 2020	Ansatz 2021	Ansatz 2022	VE 2022	VE 2022 wirksam in 2023	VE 2022 wirksam in 2024	VE 2022 wirksam in 2025	VE 2022 wirksam in 2026	Planung 2023	Planung 2024	Planung 2025	Bisher bereit- gestelltes Budget	Geplante Gesamt- kosten-/ einnahmen
		EUR	EUR	EUR	EUR	EUR	EUR	EUR	EUR	EUR	EUR	EUR	EUR	EUR
		1	2	3	4	5	6	7	8	9	10	11	12	13
<b>17005268: Hochbahnsteig Voltmannstraße</b>														
1	Zuwend. f. Investitionsmaßnahmen	0	0	0	0	0	0	0	0	0	0	0	0	0
2	+ Einzahl. Veräußerung v. Sachanlagen	0	0	0	0	0	0	0	0	0	0	0	0	0
3	+ Einzahl. Veräußerung v. Finanzanlag	0	0	0	0	0	0	0	0	0	0	0	0	0
4	+ Einzahl. a. Beiträgen u.ä. Entgelten	0	0	0	0	0	0	0	0	0	0	0	0	0
5	+ Sonstige Investitionseinzahlungen	0	0	0	0	0	0	0	0	0	0	0	0	0
6	<b>= Einzahlungen a. Investitionstätigkeit</b>	<b>0</b>	<b>0</b>	<b>0</b>	<b>0</b>	<b>0</b>	<b>0</b>	<b>0</b>	<b>0</b>	<b>0</b>	<b>0</b>	<b>0</b>	<b>0</b>	<b>0</b>
7	- Ausz. Erwerb v. Grundst. u. Gebäuden	0	0	0	0	0	0	0	0	0	0	0	0	0
8	- Auszahlungen für Baumaßnahmen	0	-500.000	0	0	0	0	0	0	0	0	0	-500.000	-500.000
9	- Ausz. Erwerb v. bewegl. Anlageverm.	0	0	0	0	0	0	0	0	0	0	0	0	0
10	- Ausz. f.d. Erwerb von Finanzanlagen	0	0	0	0	0	0	0	0	0	0	0	0	0
11	- Ausz. von aktivierbaren Zuwendungen	0	0	0	0	0	0	0	0	0	0	0	0	0
12	- Sonstige Investitionsauszahlungen	0	0	0	0	0	0	0	0	0	0	0	0	0
13	<b>= Auszahlungen a. Investitionstätigkeit</b>	<b>0</b>	<b>-500.000</b>	<b>0</b>	<b>0</b>	<b>0</b>	<b>0</b>	<b>0</b>	<b>0</b>	<b>0</b>	<b>0</b>	<b>0</b>	<b>-500.000</b>	<b>-500.000</b>
14	<b>= Saldo aus Investitionstätigkeit</b>	<b>0</b>	<b>-500.000</b>	<b>0</b>	<b>0</b>	<b>0</b>	<b>0</b>	<b>0</b>	<b>0</b>	<b>0</b>	<b>0</b>	<b>0</b>	<b>-500.000</b>	<b>-500.000</b>

lfd. Nr.	Teilfinanzplan B. Planung einzelner Investitionsmaßnahmen  Einzahlungs- und Auszahlungsarten	Ergebnis 2020	Ansatz 2021	Ansatz 2022	VE 2022	VE 2022 wirksam in 2023	VE 2022 wirksam in 2024	VE 2022 wirksam in 2025	VE 2022 wirksam in 2026	Planung 2023	Planung 2024	Planung 2025	Bisher bereit- gestelltes Budget	Geplante Gesamt- kosten-/ einnahmen
		EUR	EUR	EUR	EUR	EUR	EUR	EUR	EUR	EUR	EUR	EUR	EUR	EUR
		1	2	3	4	5	6	7	8	9	10	11	12	13
<b>17005269: Hochbahnsteig Teutoburger Str.</b>														
1	Zuwend. f. Investitionsmaßnahmen	0	250.000	0	0	0	0	0	0	100.000	25.000	0	250.000	375.000
2	+ Einzahl. Veräußerung v. Sachanlagen	0	0	0	0	0	0	0	0	0	0	0	0	0
3	+ Einzahl. Veräußerung v. Finanzanlag	0	0	0	0	0	0	0	0	0	0	0	0	0
4	+ Einzahl. a. Beiträgen u.ä. Entgelten	0	0	0	0	0	0	0	0	0	0	0	0	0
5	+ Sonstige Investitionseinzahlungen	0	0	0	0	0	0	0	0	0	0	0	0	0
6	= <b>Einzahlungen a. Investitionstätigkeit</b>	0	250.000	0	0	0	0	0	0	100.000	25.000	0	250.000	375.000
7	- Ausz. Erwerb v. Grundst. u. Gebäuden	0	0	0	0	0	0	0	0	0	0	0	0	0
8	- Auszahlungen für Baumaßnahmen	0	-500.000	-25.000	-250.000	-200.000	-50.000	0	0	-200.000	-50.000	0	-500.000	-775.000
9	- Ausz. Erwerb v. bewegl. Anlageverm.	0	0	0	0	0	0	0	0	0	0	0	0	0
10	- Ausz. f.d. Erwerb von Finanzanlagen	0	0	0	0	0	0	0	0	0	0	0	0	0
11	- Ausz. von aktivierbaren Zuwendungen	0	0	0	0	0	0	0	0	0	0	0	0	0
12	- Sonstige Investitionsauszahlungen	0	0	0	0	0	0	0	0	0	0	0	0	0
13	= <b>Auszahlungen a. Investitionstätigkeit</b>	0	-500.000	-25.000	-250.000	-200.000	-50.000	0	0	-200.000	-50.000	0	-500.000	-775.000
14	= <b>Saldo aus Investitionstätigkeit</b>	0	-250.000	-25.000	-250.000	-200.000	-50.000	0	0	-100.000	-25.000	0	-250.000	-400.000

lfd. Nr.	Teilfinanzplan B. Planung einzelner Investitionsmaßnahmen  Einzahlungs- und Auszahlungsarten	Ergebnis 2020	Ansatz 2021	Ansatz 2022	VE 2022	VE 2022 wirksam in 2023	VE 2022 wirksam in 2024	VE 2022 wirksam in 2025	VE 2022 wirksam in 2026	Planung 2023	Planung 2024	Planung 2025	Bisher bereit- gestelltes Budget	Geplante Gesamt- kosten-/ einnahmen
		EUR	EUR	EUR	EUR	EUR	EUR	EUR	EUR	EUR	EUR	EUR	EUR	EUR
		1	2	3	4	5	6	7	8	9	10	11	12	13
<b>17005270: Kreuzstraße (Ausbau Linie 1)</b>														
1	Zuwend. f. Investitionsmaßnahmen	0	0	0	0	0	0	0	0	0	0	0	0	0
2	+ Einzahl. Veräußerung v. Sachanlagen	0	0	0	0	0	0	0	0	0	0	0	0	0
3	+ Einzahl. Veräußerung v. Finanzanlag	0	0	0	0	0	0	0	0	0	0	0	0	0
4	+ Einzahl. a. Beiträgen u.ä. Entgelten	0	0	0	0	0	0	0	0	0	0	0	0	0
5	+ Sonstige Investitionseinzahlungen	0	0	0	0	0	0	0	0	0	0	0	0	0
6	= <b>Einzahlungen a. Investitionstätigkeit</b>	<b>0</b>	<b>0</b>	<b>0</b>	<b>0</b>	<b>0</b>	<b>0</b>	<b>0</b>	<b>0</b>	<b>0</b>	<b>0</b>	<b>0</b>	<b>0</b>	<b>0</b>
7	- Ausz. Erwerb v. Grundst. u. Gebäuden	0	0	0	0	0	0	0	0	0	0	0	0	0
8	- Auszahlungen für Baumaßnahmen	0	-200.000	-200.000	0	0	0	0	0	-1.600.000	-1.600.000	0	-200.000	-3.600.000
9	- Ausz. Erwerb v. bewegl. Anlageverm.	0	0	0	0	0	0	0	0	0	0	0	0	0
10	- Ausz. f.d. Erwerb von Finanzanlagen	0	0	0	0	0	0	0	0	0	0	0	0	0
11	- Ausz. von aktivierbaren Zuwendungen	0	0	0	0	0	0	0	0	0	0	0	0	0
12	- Sonstige Investitionsauszahlungen	0	0	0	0	0	0	0	0	0	0	0	0	0
13	= <b>Auszahlungen a. Investitionstätigkeit</b>	<b>0</b>	<b>-200.000</b>	<b>-200.000</b>	<b>0</b>	<b>0</b>	<b>0</b>	<b>0</b>	<b>0</b>	<b>-1.600.000</b>	<b>-1.600.000</b>	<b>0</b>	<b>-200.000</b>	<b>-3.600.000</b>
14	= <b>Saldo aus Investitionstätigkeit</b>	<b>0</b>	<b>-200.000</b>	<b>-200.000</b>	<b>0</b>	<b>0</b>	<b>0</b>	<b>0</b>	<b>0</b>	<b>-1.600.000</b>	<b>-1.600.000</b>	<b>0</b>	<b>-200.000</b>	<b>-3.600.000</b>



Ifd. Nr.	Teilfinanzplan B. Planung einzelner Investitionsmaßnahmen  Einzahlungs- und Auszahlungsarten	Ergebnis 2020	Ansatz 2021	Ansatz 2022	VE 2022	VE 2022 wirksam in 2023	VE 2022 wirksam in 2024	VE 2022 wirksam in 2025	VE 2022 wirksam in 2026	Planung 2023	Planung 2024	Planung 2025	Bisher bereit- gestelltes Budget	Geplante Gesamt- kosten- einnahmen
		EUR	EUR	EUR	EUR	EUR	EUR	EUR	EUR	EUR	EUR	EUR	EUR	EUR
		1	2	3	4	5	6	7	8	9	10	11	12	13
<b>17005271: Förderprogramm NWL 2020 Sammeltopf</b>														
1	Zuwend. f. Investitionsmaßnahmen	0	0	0	0	0	0	0	0	0	0	0	0	0
2	+ Einzahl. Veräußerung v. Sachanlagen	0	0	0	0	0	0	0	0	0	0	0	0	0
3	+ Einzahl. Veräußerung v. Finanzanlag	0	0	0	0	0	0	0	0	0	0	0	0	0
4	+ Einzahl. a. Beiträgen u.ä. Entgelten	0	0	0	0	0	0	0	0	0	0	0	0	0
5	+ Sonstige Investitionseinzahlungen	0	0	0	0	0	0	0	0	0	0	0	0	0
6	= <b>Einzahlungen a. Investitionstätigkeit</b>	<b>0</b>	<b>0</b>	<b>0</b>	<b>0</b>	<b>0</b>	<b>0</b>	<b>0</b>	<b>0</b>	<b>0</b>	<b>0</b>	<b>0</b>	<b>0</b>	<b>0</b>
7	- Ausz. Erwerb v. Grundst. u. Gebäuden	0	0	0	0	0	0	0	0	0	0	0	0	0
8	- Auszahlungen für Baumaßnahmen	-74.446	0	0	0	0	0	0	0	0	0	0	-74.446	-74.446
9	- Ausz. Erwerb v. bewegl. Anlageverm.	0	0	0	0	0	0	0	0	0	0	0	0	0
10	- Ausz. f.d. Erwerb von Finanzanlagen	0	0	0	0	0	0	0	0	0	0	0	0	0
11	- Ausz. von aktivierbaren Zuwendungen	0	0	0	0	0	0	0	0	0	0	0	0	0
12	- Sonstige Investitionsauszahlungen	0	0	0	0	0	0	0	0	0	0	0	0	0
13	= <b>Auszahlungen a. Investitionstätigkeit</b>	<b>-74.446</b>	<b>0</b>	<b>0</b>	<b>0</b>	<b>0</b>	<b>0</b>	<b>0</b>	<b>0</b>	<b>0</b>	<b>0</b>	<b>0</b>	<b>-74.446</b>	<b>-74.446</b>
14	= <b>Saldo aus Investitionstätigkeit</b>	<b>-74.446</b>	<b>0</b>	<b>0</b>	<b>0</b>	<b>0</b>	<b>0</b>	<b>0</b>	<b>0</b>	<b>0</b>	<b>0</b>	<b>0</b>	<b>-74.446</b>	<b>-74.446</b>

Ifd. Nr.	Teilfinanzplan B. Planung einzelner Investitionsmaßnahmen  Einzahlungs- und Auszahlungsarten	Ergebnis 2020	Ansatz 2021	Ansatz 2022	VE 2022	VE 2022 wirksam in 2023	VE 2022 wirksam in 2024	VE 2022 wirksam in 2025	VE 2022 wirksam in 2026	Planung 2023	Planung 2024	Planung 2025	Bisher bereit- gestelltes Budget	Geplante Gesamt- kosten-/ einnahmen
		EUR	EUR	EUR	EUR	EUR	EUR	EUR	EUR	EUR	EUR	EUR	EUR	EUR
		1	2	3	4	5	6	7	8	9	10	11	12	13
<b>17005272: Förderprogramm NWL 2021 Sammeltopf</b>														
1	Zuwend. f. Investitionsmaßnahmen	0	180.000	0	0	0	0	0	0	0	0	0	180.000	180.000
2	+ Einzahl. Veräußerung v. Sachanlagen	0	0	0	0	0	0	0	0	0	0	0	0	0
3	+ Einzahl. Veräußerung v. Finanzanlag	0	0	0	0	0	0	0	0	0	0	0	0	0
4	+ Einzahl. a. Beiträgen u.ä. Entgelten	0	0	0	0	0	0	0	0	0	0	0	0	0
5	+ Sonstige Investitionseinzahlungen	0	0	0	0	0	0	0	0	0	0	0	0	0
6	= <b>Einzahlungen a. Investitionstätigkeit</b>	0	180.000	0	0	0	0	0	0	0	0	0	180.000	180.000
7	- Ausz. Erwerb v. Grundst. u. Gebäuden	0	0	0	0	0	0	0	0	0	0	0	0	0
8	- Auszahlungen für Baumaßnahmen	0	-200.000	0	0	0	0	0	0	0	0	0	-200.000	-200.000
9	- Ausz. Erwerb v. bewegl. Anlageverm.	0	0	0	0	0	0	0	0	0	0	0	0	0
10	- Ausz. f.d. Erwerb von Finanzanlagen	0	0	0	0	0	0	0	0	0	0	0	0	0
11	- Ausz. von aktivierbaren Zuwendungen	0	0	0	0	0	0	0	0	0	0	0	0	0
12	- Sonstige Investitionsauszahlungen	0	0	0	0	0	0	0	0	0	0	0	0	0
13	= <b>Auszahlungen a. Investitionstätigkeit</b>	0	-200.000	0	0	0	0	0	0	0	0	0	-200.000	-200.000
14	= <b>Saldo aus Investitionstätigkeit</b>	0	-20.000	0	0	0	0	0	0	0	0	0	-20.000	-20.000

lfd. Nr.	Teilfinanzplan B. Planung einzelner Investitionsmaßnahmen  Einzahlungs- und Auszahlungsarten	Ergebnis 2020	Ansatz 2021	Ansatz 2022	VE 2022	VE 2022 wirksam in 2023	VE 2022 wirksam in 2024	VE 2022 wirksam in 2025	VE 2022 wirksam in 2026	Planung 2023	Planung 2024	Planung 2025	Bisher bereit- gestelltes Budget	Geplante Gesamt- kosten-/ einnahmen
		EUR	EUR	EUR	EUR	EUR	EUR	EUR	EUR	EUR	EUR	EUR	EUR	EUR
		1	2	3	4	5	6	7	8	9	10	11	12	13
<b>17005273: Förderprogramm NWL 2022 Sammeltopf</b>														
1	Zuwend. f. Investitionsmaßnahmen	0	0	180.000	0	0	0	0	0	0	0	0	0	180.000
2	+ Einzahl. Veräußerung v. Sachanlagen	0	0	0	0	0	0	0	0	0	0	0	0	0
3	+ Einzahl. Veräußerung v. Finanzanlag	0	0	0	0	0	0	0	0	0	0	0	0	0
4	+ Einzahl. a. Beiträgen u.ä. Entgelten	0	0	0	0	0	0	0	0	0	0	0	0	0
5	+ Sonstige Investitionseinzahlungen	0	0	0	0	0	0	0	0	0	0	0	0	0
6	<b>= Einzahlungen a. Investitionstätigkeit</b>	<b>0</b>	<b>0</b>	<b>180.000</b>	<b>0</b>	<b>0</b>	<b>0</b>	<b>0</b>	<b>0</b>	<b>0</b>	<b>0</b>	<b>0</b>	<b>0</b>	<b>180.000</b>
7	- Ausz. Erwerb v. Grundst. u. Gebäuden	0	0	0	0	0	0	0	0	0	0	0	0	0
8	- Auszahlungen für Baumaßnahmen	0	0	-200.000	0	0	0	0	0	0	0	0	0	-200.000
9	- Ausz. Erwerb v. bewegl. Anlageverm.	0	0	0	0	0	0	0	0	0	0	0	0	0
10	- Ausz. f.d. Erwerb von Finanzanlagen	0	0	0	0	0	0	0	0	0	0	0	0	0
11	- Ausz. von aktivierbaren Zuwendungen	0	0	0	0	0	0	0	0	0	0	0	0	0
12	- Sonstige Investitionsauszahlungen	0	0	0	0	0	0	0	0	0	0	0	0	0
13	<b>= Auszahlungen a. Investitionstätigkeit</b>	<b>0</b>	<b>0</b>	<b>-200.000</b>	<b>0</b>	<b>0</b>	<b>0</b>	<b>0</b>	<b>0</b>	<b>0</b>	<b>0</b>	<b>0</b>	<b>0</b>	<b>-200.000</b>
14	<b>= Saldo aus Investitionstätigkeit</b>	<b>0</b>	<b>0</b>	<b>-20.000</b>	<b>0</b>	<b>0</b>	<b>0</b>	<b>0</b>	<b>0</b>	<b>0</b>	<b>0</b>	<b>0</b>	<b>0</b>	<b>-20.000</b>

lfd. Nr.	Teilfinanzplan B. Planung einzelner Investitionsmaßnahmen  Einzahlungs- und Auszahlungsarten	Ergebnis 2020	Ansatz 2021	Ansatz 2022	VE 2022	VE 2022 wirksam in 2023	VE 2022 wirksam in 2024	VE 2022 wirksam in 2025	VE 2022 wirksam in 2026	Planung 2023	Planung 2024	Planung 2025	Bisher bereit- gestelltes Budget	Geplante Gesamt- kosten-/ einnahmen
		EUR	EUR	EUR	EUR	EUR	EUR	EUR	EUR	EUR	EUR	EUR	EUR	EUR
		1	2	3	4	5	6	7	8	9	10	11	12	13
<b>17005274: Erneu. Straßenentwässerungskanäle 2023</b>														
1	Zuwend. f. Investitionsmaßnahmen	0	0	0	0	0	0	0	0	0	0	0	0	0
2	+ Einzahl. Veräußerung v. Sachanlagen	0	0	0	0	0	0	0	0	0	0	0	0	0
3	+ Einzahl. Veräußerung v. Finanzanlag	0	0	0	0	0	0	0	0	0	0	0	0	0
4	+ Einzahl. a. Beiträgen u.ä. Entgelten	0	0	0	0	0	0	0	0	0	0	0	0	0
5	+ Sonstige Investitionseinzahlungen	0	0	0	0	0	0	0	0	0	0	0	0	0
6	= <b>Einzahlungen a. Investitionstätigkeit</b>	<b>0</b>	<b>0</b>	<b>0</b>	<b>0</b>	<b>0</b>	<b>0</b>	<b>0</b>	<b>0</b>	<b>0</b>	<b>0</b>	<b>0</b>	<b>0</b>	<b>0</b>
7	- Ausz. Erwerb v. Grundst. u. Gebäuden	0	0	0	0	0	0	0	0	0	0	0	0	0
8	- Auszahlungen für Baumaßnahmen	0	0	0	0	0	0	0	0	-100.000	0	0	0	-100.000
9	- Ausz. Erwerb v. bewegl. Anlageverm.	0	0	0	0	0	0	0	0	0	0	0	0	0
10	- Ausz. f.d. Erwerb von Finanzanlagen	0	0	0	0	0	0	0	0	0	0	0	0	0
11	- Ausz. von aktivierbaren Zuwendungen	0	0	0	0	0	0	0	0	0	0	0	0	0
12	- Sonstige Investitionsauszahlungen	0	0	0	0	0	0	0	0	0	0	0	0	0
13	= <b>Auszahlungen a. Investitionstätigkeit</b>	<b>0</b>	<b>0</b>	<b>0</b>	<b>0</b>	<b>0</b>	<b>0</b>	<b>0</b>	<b>0</b>	<b>-100.000</b>	<b>0</b>	<b>0</b>	<b>0</b>	<b>-100.000</b>
14	= <b>Saldo aus Investitionstätigkeit</b>	<b>0</b>	<b>0</b>	<b>0</b>	<b>0</b>	<b>0</b>	<b>0</b>	<b>0</b>	<b>0</b>	<b>-100.000</b>	<b>0</b>	<b>0</b>	<b>0</b>	<b>-100.000</b>

Ifd. Nr.	Teilfinanzplan B. Planung einzelner Investitionsmaßnahmen  Einzahlungs- und Auszahlungsarten	Ergebnis 2020	Ansatz 2021	Ansatz 2022	VE 2022	VE 2022 wirksam in 2023	VE 2022 wirksam in 2024	VE 2022 wirksam in 2025	VE 2022 wirksam in 2026	Planung 2023	Planung 2024	Planung 2025	Bisher bereit- gestelltes Budget	Geplante Gesamt- kosten-/ einnahmen
		EUR	EUR	EUR	EUR	EUR	EUR	EUR	EUR	EUR	EUR	EUR	EUR	EUR
		1	2	3	4	5	6	7	8	9	10	11	12	13
<b>17005275: Erneu. Straßentwässerungskanäle 2024</b>														
1	Zuwend. f. Investitionsmaßnahmen	0	0	0	0	0	0	0	0	0	0	0	0	0
2	+ Einzahl. Veräußerung v. Sachanlagen	0	0	0	0	0	0	0	0	0	0	0	0	0
3	+ Einzahl. Veräußerung v. Finanzanlag	0	0	0	0	0	0	0	0	0	0	0	0	0
4	+ Einzahl. a. Beiträgen u.ä. Entgelten	0	0	0	0	0	0	0	0	0	0	0	0	0
5	+ Sonstige Investitionseinzahlungen	0	0	0	0	0	0	0	0	0	0	0	0	0
6	= <b>Einzahlungen a. Investitionstätigkeit</b>	<b>0</b>	<b>0</b>	<b>0</b>	<b>0</b>	<b>0</b>	<b>0</b>	<b>0</b>	<b>0</b>	<b>0</b>	<b>0</b>	<b>0</b>	<b>0</b>	<b>0</b>
7	- Ausz. Erwerb v. Grundst. u. Gebäuden	0	0	0	0	0	0	0	0	0	0	0	0	0
8	- Auszahlungen für Baumaßnahmen	0	0	0	0	0	0	0	0	0	-100.000	0	0	-100.000
9	- Ausz. Erwerb v. bewegl. Anlageverm.	0	0	0	0	0	0	0	0	0	0	0	0	0
10	- Ausz. f.d. Erwerb von Finanzanlagen	0	0	0	0	0	0	0	0	0	0	0	0	0
11	- Ausz. von aktivierbaren Zuwendungen	0	0	0	0	0	0	0	0	0	0	0	0	0
12	- Sonstige Investitionsauszahlungen	0	0	0	0	0	0	0	0	0	0	0	0	0
13	= <b>Auszahlungen a. Investitionstätigkeit</b>	<b>0</b>	<b>0</b>	<b>0</b>	<b>0</b>	<b>0</b>	<b>0</b>	<b>0</b>	<b>0</b>	<b>0</b>	<b>-100.000</b>	<b>0</b>	<b>0</b>	<b>-100.000</b>
14	= <b>Saldo aus Investitionstätigkeit</b>	<b>0</b>	<b>0</b>	<b>0</b>	<b>0</b>	<b>0</b>	<b>0</b>	<b>0</b>	<b>0</b>	<b>0</b>	<b>-100.000</b>	<b>0</b>	<b>0</b>	<b>-100.000</b>

lfd. Nr.	Teilfinanzplan B. Planung einzelner Investitionsmaßnahmen  Einzahlungs- und Auszahlungsarten	Ergebnis 2020	Ansatz 2021	Ansatz 2022	VE 2022	VE 2022 wirksam in 2023	VE 2022 wirksam in 2024	VE 2022 wirksam in 2025	VE 2022 wirksam in 2026	Planung 2023	Planung 2024	Planung 2025	Bisher bereit- gestelltes Budget	Geplante Gesamt- kosten/- einnahmen
		EUR	EUR	EUR	EUR	EUR	EUR	EUR	EUR	EUR	EUR	EUR	EUR	EUR
		1	2	3	4	5	6	7	8	9	10	11	12	13
<b>17005280: Jahnplatz Maßn. Emissionsfr. Innenstadt</b>														
1	Zuwend. f. Investitionsmaßnahmen	0	1.350.000	450.000	0	0	0	0	0	0	0	0	1.350.000	1.800.000
2	+ Einzahl. Veräußerung v. Sachanlagen	0	0	0	0	0	0	0	0	0	0	0	0	0
3	+ Einzahl. Veräußerung v. Finanzanlag	0	0	0	0	0	0	0	0	0	0	0	0	0
4	+ Einzahl. a. Beiträgen u.ä. Entgelten	0	0	0	0	0	0	0	0	0	0	0	0	0
5	+ Sonstige Investitionseinzahlungen	0	0	0	0	0	0	0	0	0	0	0	0	0
6	= <b>Einzahlungen a. Investitionstätigkeit</b>	0	1.350.000	450.000	0	0	0	0	0	0	0	0	1.350.000	1.800.000
7	- Ausz. Erwerb v. Grundst. u. Gebäuden	0	0	0	0	0	0	0	0	0	0	0	0	0
8	- Auszahlungen für Baumaßnahmen	0	-1.500.000	-500.000	0	0	0	0	0	0	0	0	-1.500.000	-2.000.000
9	- Ausz. Erwerb v. bewegl. Anlageverm.	0	0	0	0	0	0	0	0	0	0	0	0	0
10	- Ausz. f.d. Erwerb von Finanzanlagen	0	0	0	0	0	0	0	0	0	0	0	0	0
11	- Ausz. von aktivierbaren Zuwendungen	0	0	0	0	0	0	0	0	0	0	0	0	0
12	- Sonstige Investitionsauszahlungen	0	0	0	0	0	0	0	0	0	0	0	0	0
13	= <b>Auszahlungen a. Investitionstätigkeit</b>	0	-1.500.000	-500.000	0	0	0	0	0	0	0	0	-1.500.000	-2.000.000
14	= <b>Saldo aus Investitionstätigkeit</b>	0	-150.000	-50.000	0	0	0	0	0	0	0	0	-150.000	-200.000

lfd. Nr.	Teilfinanzplan B. Planung einzelner Investitionsmaßnahmen  Einzahlungs- und Auszahlungsarten	Ergebnis 2020	Ansatz 2021	Ansatz 2022	VE 2022	VE 2022 wirksam in 2023	VE 2022 wirksam in 2024	VE 2022 wirksam in 2025	VE 2022 wirksam in 2026	Planung 2023	Planung 2024	Planung 2025	Bisher bereit- gestelltes Budget	Geplante Gesamt- kosten-/ einnahmen
		EUR	EUR	EUR	EUR	EUR	EUR	EUR	EUR	EUR	EUR	EUR	EUR	EUR
		1	2	3	4	5	6	7	8	9	10	11	12	13
<b>17005281: Stadtbahnverlängerung Hillegossen</b>														
1	Zuwend. f. Investitionsmaßnahmen	0	0	0	0	0	0	0	0	0	0	0	0	0
2	+ Einzahl. Veräußerung v. Sachanlagen	0	0	0	0	0	0	0	0	0	0	0	0	0
3	+ Einzahl. Veräußerung v. Finanzanlag	0	0	0	0	0	0	0	0	0	0	0	0	0
4	+ Einzahl. a. Beiträgen u.ä. Entgelten	0	0	0	0	0	0	0	0	0	0	0	0	0
5	+ Sonstige Investitionseinzahlungen	0	0	0	0	0	0	0	0	0	0	0	0	0
6	<b>= Einzahlungen a. Investitionstätigkeit</b>	<b>0</b>	<b>0</b>	<b>0</b>	<b>0</b>	<b>0</b>	<b>0</b>	<b>0</b>	<b>0</b>	<b>0</b>	<b>0</b>	<b>0</b>	<b>0</b>	<b>0</b>
7	- Ausz. Erwerb v. Grundst. u. Gebäuden	0	0	0	0	0	0	0	0	0	0	0	0	0
8	- Auszahlungen für Baumaßnahmen	0	0	-100.000	0	0	0	0	0	-100.000	-100.000	-500.000	0	-800.000
9	- Ausz. Erwerb v. bewegl. Anlageverm.	0	0	0	0	0	0	0	0	0	0	0	0	0
10	- Ausz. f.d. Erwerb von Finanzanlagen	0	0	0	0	0	0	0	0	0	0	0	0	0
11	- Ausz. von aktivierbaren Zuwendungen	0	0	0	0	0	0	0	0	0	0	0	0	0
12	- Sonstige Investitionsauszahlungen	0	0	0	0	0	0	0	0	0	0	0	0	0
13	<b>= Auszahlungen a. Investitionstätigkeit</b>	<b>0</b>	<b>0</b>	<b>-100.000</b>	<b>0</b>	<b>0</b>	<b>0</b>	<b>0</b>	<b>0</b>	<b>-100.000</b>	<b>-100.000</b>	<b>-500.000</b>	<b>0</b>	<b>-800.000</b>
14	<b>= Saldo aus Investitionstätigkeit</b>	<b>0</b>	<b>0</b>	<b>-100.000</b>	<b>0</b>	<b>0</b>	<b>0</b>	<b>0</b>	<b>0</b>	<b>-100.000</b>	<b>-100.000</b>	<b>-500.000</b>	<b>0</b>	<b>-800.000</b>

Haushaltsplan 2022

lfd. Nr.	Teilfinanzplan B. Planung einzelner Investitionsmaßnahmen  Einzahlungs- und Auszahlungsarten	Ergebnis 2020	Ansatz 2021	Ansatz 2022	VE 2022	VE 2022 wirksam in 2023	VE 2022 wirksam in 2024	VE 2022 wirksam in 2025	VE 2022 wirksam in 2026	Planung 2023	Planung 2024	Planung 2025	Bisher bereit- gestelltes Budget	Geplante Gesamt- kosten-/ einnahmen
		EUR	EUR	EUR	EUR	EUR	EUR	EUR	EUR	EUR	EUR	EUR	EUR	EUR
		1	2	3	4	5	6	7	8	9	10	11	12	13
<b>17005282: Karl-Schnitger-Weg 08648001</b>														
1	Zuwend. f. Investitionsmaßnahmen	0	0	0	0	0	0	0	0	0	0	0	0	0
2	+ Einzahl. Veräußerung v. Sachanlagen	0	0	0	0	0	0	0	0	0	0	0	0	0
3	+ Einzahl. Veräußerung v. Finanzanlag	0	0	0	0	0	0	0	0	0	0	0	0	0
4	+ Einzahl. a. Beiträgen u.ä. Entgelten	132.063	0	0	0	0	0	0	0	0	0	0	132.063	132.063
5	+ Sonstige Investitionseinzahlungen	0	0	0	0	0	0	0	0	0	0	0	0	0
6	<b>= Einzahlungen a. Investitionstätigkeit</b>	<b>132.063</b>	<b>0</b>	<b>0</b>	<b>0</b>	<b>0</b>	<b>0</b>	<b>0</b>	<b>0</b>	<b>0</b>	<b>0</b>	<b>0</b>	<b>132.063</b>	<b>132.063</b>
7	- Ausz. Erwerb v. Grundst. u. Gebäuden	0	0	0	0	0	0	0	0	0	0	0	0	0
8	- Auszahlungen für Baumaßnahmen	-135.574	0	0	0	0	0	0	0	0	0	0	-165.078	-165.078
9	- Ausz. Erwerb v. bewegl. Anlageverm.	0	0	0	0	0	0	0	0	0	0	0	0	0
10	- Ausz. f.d. Erwerb von Finanzanlagen	0	0	0	0	0	0	0	0	0	0	0	0	0
11	- Ausz. von aktivierbaren Zuwendungen	0	0	0	0	0	0	0	0	0	0	0	0	0
12	- Sonstige Investitionsauszahlungen	0	0	0	0	0	0	0	0	0	0	0	0	0
13	<b>= Auszahlungen a. Investitionstätigkeit</b>	<b>-135.574</b>	<b>0</b>	<b>0</b>	<b>0</b>	<b>0</b>	<b>0</b>	<b>0</b>	<b>0</b>	<b>0</b>	<b>0</b>	<b>0</b>	<b>-165.078</b>	<b>-165.078</b>
14	<b>= Saldo aus Investitionstätigkeit</b>	<b>-3.511</b>	<b>0</b>	<b>0</b>	<b>0</b>	<b>0</b>	<b>0</b>	<b>0</b>	<b>0</b>	<b>0</b>	<b>0</b>	<b>0</b>	<b>-33.016</b>	<b>-33.016</b>



Haushaltsplan 2022

Ifd. Nr.	Teilfinanzplan B. Planung einzelner Investitionsmaßnahmen  Einzahlungs- und Auszahlungsarten	Ergebnis 2020	Ansatz 2021	Ansatz 2022	VE 2022	VE 2022 wirksam in 2023	VE 2022 wirksam in 2024	VE 2022 wirksam in 2025	VE 2022 wirksam in 2026	Planung 2023	Planung 2024	Planung 2025	Bisher bereit- gestelltes Budget	Geplante Gesamt- kosten-/ einnahmen
		EUR	EUR	EUR	EUR	EUR	EUR	EUR	EUR	EUR	EUR	EUR	EUR	EUR
		1	2	3	4	5	6	7	8	9	10	11	12	13
<b>17005284: Radschnellweg HF-BI-GT</b>														
1	Zuwend. f. Investitionsmaßnahmen	0	0	0	0	0	0	0	0	0	0	0	0	0
2	+ Einzahl. Veräußerung v. Sachanlagen	0	0	0	0	0	0	0	0	0	0	0	0	0
3	+ Einzahl. Veräußerung v. Finanzanlag	0	0	0	0	0	0	0	0	0	0	0	0	0
4	+ Einzahl. a. Beiträgen u.ä. Entgelten	0	0	0	0	0	0	0	0	0	0	0	0	0
5	+ Sonstige Investitionseinzahlungen	0	0	0	0	0	0	0	0	0	0	0	0	0
6	<b>= Einzahlungen a. Investitionstätigkeit</b>	<b>0</b>	<b>0</b>	<b>0</b>	<b>0</b>	<b>0</b>	<b>0</b>	<b>0</b>	<b>0</b>	<b>0</b>	<b>0</b>	<b>0</b>	<b>0</b>	<b>0</b>
7	- Ausz. Erwerb v. Grundst. u. Gebäuden	0	0	0	0	0	0	0	0	0	0	0	0	0
8	- Auszahlungen für Baumaßnahmen	0	0	-200.000	0	0	0	0	0	-200.000	-200.000	-200.000	0	-800.000
9	- Ausz. Erwerb v. bewegl. Anlageverm.	0	0	0	0	0	0	0	0	0	0	0	0	0
10	- Ausz. f.d. Erwerb von Finanzanlagen	0	0	0	0	0	0	0	0	0	0	0	0	0
11	- Ausz. von aktivierbaren Zuwendungen	0	0	0	0	0	0	0	0	0	0	0	0	0
12	- Sonstige Investitionsauszahlungen	0	0	0	0	0	0	0	0	0	0	0	0	0
13	<b>= Auszahlungen a. Investitionstätigkeit</b>	<b>0</b>	<b>0</b>	<b>-200.000</b>	<b>0</b>	<b>0</b>	<b>0</b>	<b>0</b>	<b>0</b>	<b>-200.000</b>	<b>-200.000</b>	<b>-200.000</b>	<b>0</b>	<b>-800.000</b>
14	<b>= Saldo aus Investitionstätigkeit</b>	<b>0</b>	<b>0</b>	<b>-200.000</b>	<b>0</b>	<b>0</b>	<b>0</b>	<b>0</b>	<b>0</b>	<b>-200.000</b>	<b>-200.000</b>	<b>-200.000</b>	<b>0</b>	<b>-800.000</b>

Ifd. Nr.	Teilfinanzplan B. Planung einzelner Investitionsmaßnahmen  Einzahlungs- und Auszahlungsarten	Ergebnis 2020	Ansatz 2021	Ansatz 2022	VE 2022	VE 2022 wirksam in 2023	VE 2022 wirksam in 2024	VE 2022 wirksam in 2025	VE 2022 wirksam in 2026	Planung 2023	Planung 2024	Planung 2025	Bisher bereit- gestelltes Budget	Geplante Gesamt- kosten-/ einnahmen
		EUR	EUR	EUR	EUR	EUR	EUR	EUR	EUR	EUR	EUR	EUR	EUR	EUR
		1	2	3	4	5	6	7	8	9	10	11	12	13
<b>17005462: Trachtenweg</b>														
1	Zuwend. f. Investitionsmaßnahmen	0	0	0	0	0	0	0	0	0	0	0	0	0
2	+ Einzahl. Veräußerung v. Sachanlagen	0	0	0	0	0	0	0	0	0	0	0	0	0
3	+ Einzahl. Veräußerung v. Finanzanlag	0	0	0	0	0	0	0	0	0	0	0	0	0
4	+ Einzahl. a. Beiträgen u.ä. Entgelten	0	0	0	0	0	0	0	0	0	0	0	0	0
5	+ Sonstige Investitionseinzahlungen	0	0	0	0	0	0	0	0	0	0	0	0	0
6	= <b>Einzahlungen a. Investitionstätigkeit</b>	0	0	0	0	0	0	0	0	0	0	0	0	0
7	- Ausz. Erwerb v. Grundst. u. Gebäuden	0	0	0	0	0	0	0	0	0	0	0	0	0
8	- Auszahlungen für Baumaßnahmen	0	0	0	0	0	0	0	0	0	0	0	-139.824	-139.824
9	- Ausz. Erwerb v. bewegl. Anlageverm.	0	0	0	0	0	0	0	0	0	0	0	0	0
10	- Ausz. f.d. Erwerb von Finanzanlagen	0	0	0	0	0	0	0	0	0	0	0	0	0
11	- Ausz. von aktivierbaren Zuwendungen	0	0	0	0	0	0	0	0	0	0	0	0	0
12	- Sonstige Investitionsauszahlungen	0	0	0	0	0	0	0	0	0	0	0	0	0
13	= <b>Auszahlungen a. Investitionstätigkeit</b>	0	0	0	0	0	0	0	0	0	0	0	-139.824	-139.824
14	= <b>Saldo aus Investitionstätigkeit</b>	0	0	0	0	0	0	0	0	0	0	0	-139.824	-139.824

Ifd. Nr.	Teilfinanzplan B. Planung einzelner Investitionsmaßnahmen  Einzahlungs- und Auszahlungsarten	Ergebnis 2020	Ansatz 2021	Ansatz 2022	VE 2022	VE 2022 wirksam in 2023	VE 2022 wirksam in 2024	VE 2022 wirksam in 2025	VE 2022 wirksam in 2026	Planung 2023	Planung 2024	Planung 2025	Bisher bereit- gestelltes Budget	Geplante Gesamt- kosten-/ einnahmen
		EUR	EUR	EUR	EUR	EUR	EUR	EUR	EUR	EUR	EUR	EUR	EUR	EUR
		1	2	3	4	5	6	7	8	9	10	11	12	13
<b>17005638: Brücke Am Wellbach/ Wellb. B-P9-1A</b>														
1	Zuwend. f. Investitionsmaßnahmen	0	0	0	0	0	0	0	0	0	0	0	0	0
2	+ Einzahl. Veräußerung v. Sachanlagen	0	0	0	0	0	0	0	0	0	0	0	0	0
3	+ Einzahl. Veräußerung v. Finanzanlag	0	0	0	0	0	0	0	0	0	0	0	0	0
4	+ Einzahl. a. Beiträgen u.ä. Entgelten	0	0	0	0	0	0	0	0	0	0	0	0	0
5	+ Sonstige Investitionseinzahlungen	0	0	0	0	0	0	0	0	0	0	0	0	0
6	<b>= Einzahlungen a. Investitionstätigkeit</b>	<b>0</b>	<b>0</b>	<b>0</b>	<b>0</b>	<b>0</b>	<b>0</b>	<b>0</b>	<b>0</b>	<b>0</b>	<b>0</b>	<b>0</b>	<b>0</b>	<b>0</b>
7	- Ausz. Erwerb v. Grundst. u. Gebäuden	0	0	0	0	0	0	0	0	0	0	0	0	0
8	- Auszahlungen für Baumaßnahmen	-193.719	0	0	0	0	0	0	0	0	0	0	-198.054	-198.054
9	- Ausz. Erwerb v. bewegl. Anlageverm.	0	0	0	0	0	0	0	0	0	0	0	0	0
10	- Ausz. f.d. Erwerb von Finanzanlagen	0	0	0	0	0	0	0	0	0	0	0	0	0
11	- Ausz. von aktivierbaren Zuwendungen	0	0	0	0	0	0	0	0	0	0	0	0	0
12	- Sonstige Investitionsauszahlungen	0	0	0	0	0	0	0	0	0	0	0	0	0
13	<b>= Auszahlungen a. Investitionstätigkeit</b>	<b>-193.719</b>	<b>0</b>	<b>0</b>	<b>0</b>	<b>0</b>	<b>0</b>	<b>0</b>	<b>0</b>	<b>0</b>	<b>0</b>	<b>0</b>	<b>-198.054</b>	<b>-198.054</b>
14	<b>= Saldo aus Investitionstätigkeit</b>	<b>-193.719</b>	<b>0</b>	<b>0</b>	<b>0</b>	<b>0</b>	<b>0</b>	<b>0</b>	<b>0</b>	<b>0</b>	<b>0</b>	<b>0</b>	<b>-198.054</b>	<b>-198.054</b>

Ifd. Nr.	Teilfinanzplan B. Planung einzelner Investitionsmaßnahmen  Einzahlungs- und Auszahlungsarten	Ergebnis 2020	Ansatz 2021	Ansatz 2022	VE 2022	VE 2022 wirksam in 2023	VE 2022 wirksam in 2024	VE 2022 wirksam in 2025	VE 2022 wirksam in 2026	Planung 2023	Planung 2024	Planung 2025	Bisher bereit- gestelltes Budget	Geplante Gesamt- kosten/- einnahmen
		EUR	EUR	EUR	EUR	EUR	EUR	EUR	EUR	EUR	EUR	EUR	EUR	EUR
		1	2	3	4	5	6	7	8	9	10	11	12	13
<b>17005818: Flächenübertragung Clearing 2019</b>														
1	Zuwend. f. Investitionsmaßnahmen	0	0	0	0	0	0	0	0	0	0	0	0	0
2	+ Einzahl. Veräußerung v. Sachanlagen	0	0	0	0	0	0	0	0	0	0	0	46.332	46.332
3	+ Einzahl. Veräußerung v. Finanzanlag	0	0	0	0	0	0	0	0	0	0	0	0	0
4	+ Einzahl. a. Beiträgen u.ä. Entgelten	0	0	0	0	0	0	0	0	0	0	0	0	0
5	+ Sonstige Investitionseinzahlungen	0	0	0	0	0	0	0	0	0	0	0	0	0
6	= <b>Einzahlungen a. Investitionstätigkeit</b>	0	0	0	0	0	0	0	0	0	0	0	46.332	46.332
7	- Ausz. Erwerb v. Grundst. u. Gebäuden	0	0	0	0	0	0	0	0	0	0	0	-130.845	-130.845
8	- Auszahlungen für Baumaßnahmen	0	0	0	0	0	0	0	0	0	0	0	0	0
9	- Ausz. Erwerb v. bewegl. Anlageverm.	0	0	0	0	0	0	0	0	0	0	0	0	0
10	- Ausz. f.d. Erwerb von Finanzanlagen	0	0	0	0	0	0	0	0	0	0	0	0	0
11	- Ausz. von aktivierbaren Zuwendungen	0	0	0	0	0	0	0	0	0	0	0	0	0
12	- Sonstige Investitionsauszahlungen	0	0	0	0	0	0	0	0	0	0	0	0	0
13	= <b>Auszahlungen a. Investitionstätigkeit</b>	0	0	0	0	0	0	0	0	0	0	0	-130.845	-130.845
14	= <b>Saldo aus Investitionstätigkeit</b>	0	0	0	0	0	0	0	0	0	0	0	-84.513	-84.513

Ifd. Nr.	Teilfinanzplan B. Planung einzelner Investitionsmaßnahmen  Einzahlungs- und Auszahlungsarten	Ergebnis 2020	Ansatz 2021	Ansatz 2022	VE 2022	VE 2022 wirksam in 2023	VE 2022 wirksam in 2024	VE 2022 wirksam in 2025	VE 2022 wirksam in 2026	Planung 2023	Planung 2024	Planung 2025	Bisher bereit- gestelltes Budget	Geplante Gesamt- kosten-/ einnahmen
		EUR	EUR	EUR	EUR	EUR	EUR	EUR	EUR	EUR	EUR	EUR	EUR	EUR
		1	2	3	4	5	6	7	8	9	10	11	12	13
<b>17005861: Detmolder Straße 02010005 Grunderwerb</b>														
1	Zuwend. f. Investitionsmaßnahmen	0	0	0	0	0	0	0	0	0	0	0	0	0
2	+ Einzahl. Veräußerung v. Sachanlagen	0	0	0	0	0	0	0	0	0	0	0	0	0
3	+ Einzahl. Veräußerung v. Finanzanlag	0	0	0	0	0	0	0	0	0	0	0	0	0
4	+ Einzahl. a. Beiträgen u.ä. Entgelten	0	0	0	0	0	0	0	0	0	0	0	0	0
5	+ Sonstige Investitionseinzahlungen	0	0	0	0	0	0	0	0	0	0	0	0	0
6	= <b>Einzahlungen a. Investitionstätigkeit</b>	<b>0</b>	<b>0</b>	<b>0</b>	<b>0</b>	<b>0</b>	<b>0</b>	<b>0</b>	<b>0</b>	<b>0</b>	<b>0</b>	<b>0</b>	<b>0</b>	<b>0</b>
7	- Ausz. Erwerb v. Grundst. u. Gebäuden	-75.400	0	0	0	0	0	0	0	0	0	0	-75.400	-75.400
8	- Auszahlungen für Baumaßnahmen	0	0	0	0	0	0	0	0	0	0	0	0	0
9	- Ausz. Erwerb v. bewegl. Anlageverm.	0	0	0	0	0	0	0	0	0	0	0	0	0
10	- Ausz. f.d. Erwerb von Finanzanlagen	0	0	0	0	0	0	0	0	0	0	0	0	0
11	- Ausz. von aktivierbaren Zuwendungen	0	0	0	0	0	0	0	0	0	0	0	0	0
12	- Sonstige Investitionsauszahlungen	0	0	0	0	0	0	0	0	0	0	0	0	0
13	= <b>Auszahlungen a. Investitionstätigkeit</b>	<b>-75.400</b>	<b>0</b>	<b>0</b>	<b>0</b>	<b>0</b>	<b>0</b>	<b>0</b>	<b>0</b>	<b>0</b>	<b>0</b>	<b>0</b>	<b>-75.400</b>	<b>-75.400</b>
14	= <b>Saldo aus Investitionstätigkeit</b>	<b>-75.400</b>	<b>0</b>	<b>0</b>	<b>0</b>	<b>0</b>	<b>0</b>	<b>0</b>	<b>0</b>	<b>0</b>	<b>0</b>	<b>0</b>	<b>-75.400</b>	<b>-75.400</b>

Ifd. Nr.	Teilfinanzplan B. Planung einzelner Investitionsmaßnahmen  Einzahlungs- und Auszahlungsarten	Ergebnis 2020	Ansatz 2021	Ansatz 2022	VE 2022	VE 2022 wirksam in 2023	VE 2022 wirksam in 2024	VE 2022 wirksam in 2025	VE 2022 wirksam in 2026	Planung 2023	Planung 2024	Planung 2025	Bisher bereit- gestelltes Budget	Geplante Gesamt- kosten-/ einnahmen
		EUR	EUR	EUR	EUR	EUR	EUR	EUR	EUR	EUR	EUR	EUR	EUR	EUR
		1	2	3	4	5	6	7	8	9	10	11	12	13
<b>17005934: IVKZ Breitbandausbau Gewerbegebiet</b>														
1	Zuwend. f. Investitionsmaßnahmen	0	0	11.475.000	0	0	0	0	0	11.475.000	11.502.000	0	0	34.452.000
2	+ Einzahl. Veräußerung v. Sachanlagen	0	0	0	0	0	0	0	0	0	0	0	0	0
3	+ Einzahl. Veräußerung v. Finanzanlag	0	0	0	0	0	0	0	0	0	0	0	0	0
4	+ Einzahl. a. Beiträgen u.ä. Entgelten	0	0	0	0	0	0	0	0	0	0	0	0	0
5	+ Sonstige Investitionseinzahlungen	0	0	0	0	0	0	0	0	0	0	0	0	0
6	= <b>Einzahlungen a. Investitionstätigkeit</b>	<b>0</b>	<b>0</b>	<b>11.475.000</b>	<b>0</b>	<b>0</b>	<b>0</b>	<b>0</b>	<b>0</b>	<b>11.475.000</b>	<b>11.502.000</b>	<b>0</b>	<b>0</b>	<b>34.452.000</b>
7	- Ausz. Erwerb v. Grundst. u. Gebäuden	0	0	0	0	0	0	0	0	0	0	0	0	0
8	- Auszahlungen für Baumaßnahmen	0	0	0	0	0	0	0	0	0	0	0	0	0
9	- Ausz. Erwerb v. bewegl. Anlageverm.	0	0	0	0	0	0	0	0	0	0	0	0	0
10	- Ausz. f.d. Erwerb von Finanzanlagen	0	0	0	0	0	0	0	0	0	0	0	0	0
11	- Ausz. von aktivierbaren Zuwendungen	0	0	-12.750.000	-25.530.000	-12.750.000	-12.780.000	0	0	-12.750.000	-12.780.000	0	0	-38.280.000
12	- Sonstige Investitionsauszahlungen	0	0	0	0	0	0	0	0	0	0	0	0	0
13	= <b>Auszahlungen a. Investitionstätigkeit</b>	<b>0</b>	<b>0</b>	<b>-12.750.000</b>	<b>-25.530.000</b>	<b>-12.750.000</b>	<b>-12.780.000</b>	<b>0</b>	<b>0</b>	<b>-12.750.000</b>	<b>-12.780.000</b>	<b>0</b>	<b>0</b>	<b>-38.280.000</b>
14	= <b>Saldo aus Investitionstätigkeit</b>	<b>0</b>	<b>0</b>	<b>-1.275.000</b>	<b>-25.530.000</b>	<b>-12.750.000</b>	<b>-12.780.000</b>	<b>0</b>	<b>0</b>	<b>-1.275.000</b>	<b>-1.278.000</b>	<b>0</b>	<b>0</b>	<b>-3.828.000</b>

Haushaltsplan 2022

Ifd. Nr.	Teilfinanzplan B. Planung einzelner Investitionsmaßnahmen  Einzahlungs- und Auszahlungsarten	Ergebnis 2020	Ansatz 2021	Ansatz 2022	VE 2022	VE 2022 wirksam in 2023	VE 2022 wirksam in 2024	VE 2022 wirksam in 2025	VE 2022 wirksam in 2026	Planung 2023	Planung 2024	Planung 2025	Bisher bereit- gestelltes Budget	Geplante Gesamt- kosten-/ einnahmen
		EUR	EUR	EUR	EUR	EUR	EUR	EUR	EUR	EUR	EUR	EUR	EUR	EUR
		1	2	3	4	5	6	7	8	9	10	11	12	13
<b>17005956: Durchl. Duisburger Str/Feldbach D-I16-7D</b>														
1	Zuwend. f. Investitionsmaßnahmen	0	0	0	0	0	0	0	0	0	0	0	0	0
2	+ Einzahl. Veräußerung v. Sachanlagen	0	0	0	0	0	0	0	0	0	0	0	0	0
3	+ Einzahl. Veräußerung v. Finanzanlag	0	0	0	0	0	0	0	0	0	0	0	0	0
4	+ Einzahl. a. Beiträgen u.ä. Entgelten	0	0	0	0	0	0	0	0	0	0	0	0	0
5	+ Sonstige Investitionseinzahlungen	0	0	0	0	0	0	0	0	0	0	0	0	0
6	<b>= Einzahlungen a. Investitionstätigkeit</b>	<b>0</b>	<b>0</b>	<b>0</b>	<b>0</b>	<b>0</b>	<b>0</b>	<b>0</b>	<b>0</b>	<b>0</b>	<b>0</b>	<b>0</b>	<b>0</b>	<b>0</b>
7	- Ausz. Erwerb v. Grundst. u.Gebäuden	0	0	0	0	0	0	0	0	0	0	0	0	0
8	- Auszahlungen für Baumaßnahmen	-71.738	0	0	0	0	0	0	0	0	0	0	-71.738	-71.738
9	- Ausz. Erwerb v. bewegl. Anlageverm.	0	0	0	0	0	0	0	0	0	0	0	0	0
10	- Ausz. f.d. Erwerb von Finanzanlagen	0	0	0	0	0	0	0	0	0	0	0	0	0
11	- Ausz. von aktivierbaren Zuwendungen	0	0	0	0	0	0	0	0	0	0	0	0	0
12	- Sonstige Investitionsauszahlungen	0	0	0	0	0	0	0	0	0	0	0	0	0
13	<b>= Auszahlungen a. Investitionstätigkeit</b>	<b>-71.738</b>	<b>0</b>	<b>0</b>	<b>0</b>	<b>0</b>	<b>0</b>	<b>0</b>	<b>0</b>	<b>0</b>	<b>0</b>	<b>0</b>	<b>-71.738</b>	<b>-71.738</b>
14	<b>= Saldo aus Investitionstätigkeit</b>	<b>-71.738</b>	<b>0</b>	<b>0</b>	<b>0</b>	<b>0</b>	<b>0</b>	<b>0</b>	<b>0</b>	<b>0</b>	<b>0</b>	<b>0</b>	<b>-71.738</b>	<b>-71.738</b>

Haushaltsplan 2022

Ifd. Nr.	Teilfinanzplan B. Planung einzelner Investitionsmaßnahmen  Einzahlungs- und Auszahlungsarten	Ergebnis 2020	Ansatz 2021	Ansatz 2022	VE 2022	VE 2022 wirksam in 2023	VE 2022 wirksam in 2024	VE 2022 wirksam in 2025	VE 2022 wirksam in 2026	Planung 2023	Planung 2024	Planung 2025	Bisher bereit- gestelltes Budget	Geplante Gesamt- kosten-/ einnahmen
		EUR	EUR	EUR	EUR	EUR	EUR	EUR	EUR	EUR	EUR	EUR	EUR	EUR
		1	2	3	4	5	6	7	8	9	10	11	12	13
<b>17006000: Wilhelmstr. 06780001</b>														
1	Zuwend. f. Investitionsmaßnahmen	0	0	0	0	0	0	0	0	550.000	0	0	0	550.000
2	+ Einzahl. Veräußerung v. Sachanlagen	0	0	0	0	0	0	0	0	0	0	0	0	0
3	+ Einzahl. Veräußerung v. Finanzanlag	0	0	0	0	0	0	0	0	0	0	0	0	0
4	+ Einzahl. a. Beiträgen u.ä. Entgelten	0	0	0	0	0	0	0	0	0	0	0	0	0
5	+ Sonstige Investitionseinzahlungen	0	0	0	0	0	0	0	0	0	0	0	0	0
6	<b>= Einzahlungen a. Investitionstätigkeit</b>	<b>0</b>	<b>0</b>	<b>0</b>	<b>0</b>	<b>0</b>	<b>0</b>	<b>0</b>	<b>0</b>	<b>550.000</b>	<b>0</b>	<b>0</b>	<b>0</b>	<b>550.000</b>
7	- Ausz. Erwerb v. Grundst. u. Gebäuden	0	0	0	0	0	0	0	0	0	0	0	0	0
8	- Auszahlungen für Baumaßnahmen	0	0	-100.000	-630.000	-630.000	0	0	0	-630.000	0	0	0	-730.000
9	- Ausz. Erwerb v. bewegl. Anlageverm.	0	0	0	0	0	0	0	0	0	0	0	0	0
10	- Ausz. f.d. Erwerb von Finanzanlagen	0	0	0	0	0	0	0	0	0	0	0	0	0
11	- Ausz. von aktivierbaren Zuwendungen	0	0	0	0	0	0	0	0	0	0	0	0	0
12	- Sonstige Investitionsauszahlungen	0	0	0	0	0	0	0	0	0	0	0	0	0
13	<b>= Auszahlungen a. Investitionstätigkeit</b>	<b>0</b>	<b>0</b>	<b>-100.000</b>	<b>-630.000</b>	<b>-630.000</b>	<b>0</b>	<b>0</b>	<b>0</b>	<b>-630.000</b>	<b>0</b>	<b>0</b>	<b>0</b>	<b>-730.000</b>
14	<b>= Saldo aus Investitionstätigkeit</b>	<b>0</b>	<b>0</b>	<b>-100.000</b>	<b>-630.000</b>	<b>-630.000</b>	<b>0</b>	<b>0</b>	<b>0</b>	<b>-80.000</b>	<b>0</b>	<b>0</b>	<b>0</b>	<b>-180.000</b>



Haushaltsplan 2022

lfd. Nr.	Teilfinanzplan B. Planung einzelner Investitionsmaßnahmen  Einzahlungs- und Auszahlungsarten	Ergebnis 2020	Ansatz 2021	Ansatz 2022	VE 2022	VE 2022 wirksam in 2023	VE 2022 wirksam in 2024	VE 2022 wirksam in 2025	VE 2022 wirksam in 2026	Planung 2023	Planung 2024	Planung 2025	Bisher bereit- gestelltes Budget	Geplante Gesamt- kosten-/ einnahmen
		EUR	EUR	EUR	EUR	EUR	EUR	EUR	EUR	EUR	EUR	EUR	EUR	EUR
		1	2	3	4	5	6	7	8	9	10	11	12	13
<b>17006026: Flächenübertragung Clearing 2020</b>														
1	Zuwend. f. Investitionsmaßnahmen	0	0	0	0	0	0	0	0	0	0	0	0	0
2	+ Einzahl. Veräußerung v. Sachanlagen	32.955	0	0	0	0	0	0	0	0	0	0	32.955	32.955
3	+ Einzahl. Veräußerung v. Finanzanlag	0	0	0	0	0	0	0	0	0	0	0	0	0
4	+ Einzahl. a. Beiträgen u.ä. Entgelten	0	0	0	0	0	0	0	0	0	0	0	0	0
5	+ Sonstige Investitionseinzahlungen	0	0	0	0	0	0	0	0	0	0	0	0	0
6	<b>= Einzahlungen a. Investitionstätigkeit</b>	<b>32.955</b>	<b>0</b>	<b>0</b>	<b>0</b>	<b>0</b>	<b>0</b>	<b>0</b>	<b>0</b>	<b>0</b>	<b>0</b>	<b>0</b>	<b>32.955</b>	<b>32.955</b>
7	- Ausz. Erwerb v. Grundst. u. Gebäuden	-232.062	0	0	0	0	0	0	0	0	0	0	-232.062	-232.062
8	- Auszahlungen für Baumaßnahmen	0	0	0	0	0	0	0	0	0	0	0	0	0
9	- Ausz. Erwerb v. bewegl. Anlageverm.	0	0	0	0	0	0	0	0	0	0	0	0	0
10	- Ausz. f.d. Erwerb von Finanzanlagen	0	0	0	0	0	0	0	0	0	0	0	0	0
11	- Ausz. von aktivierbaren Zuwendungen	0	0	0	0	0	0	0	0	0	0	0	0	0
12	- Sonstige Investitionsauszahlungen	0	0	0	0	0	0	0	0	0	0	0	0	0
13	<b>= Auszahlungen a. Investitionstätigkeit</b>	<b>-232.062</b>	<b>0</b>	<b>0</b>	<b>0</b>	<b>0</b>	<b>0</b>	<b>0</b>	<b>0</b>	<b>0</b>	<b>0</b>	<b>0</b>	<b>-232.062</b>	<b>-232.062</b>
14	<b>= Saldo aus Investitionstätigkeit</b>	<b>-199.106</b>	<b>0</b>	<b>0</b>	<b>0</b>	<b>0</b>	<b>0</b>	<b>0</b>	<b>0</b>	<b>0</b>	<b>0</b>	<b>0</b>	<b>-199.106</b>	<b>-199.106</b>

## Haushaltsplan 2022

Ifd. Nr.	Teilfinanzplan B. Planung einzelner Investitionsmaßnahmen  Einzahlungs- und Auszahlungsarten	Ergebnis 2020	Ansatz 2021	Ansatz 2022	VE 2022	VE 2022 wirksam in 2023	VE 2022 wirksam in 2024	VE 2022 wirksam in 2025	VE 2022 wirksam in 2026	Planung 2023	Planung 2024	Planung 2025	Bisher bereit- gestelltes Budget	Geplante Gesamt- kosten-/ einnahmen
		EUR	EUR	EUR	EUR	EUR	EUR	EUR	EUR	EUR	EUR	EUR	EUR	EUR
		1	2	3	4	5	6	7	8	9	10	11	12	13
<b>17006075: Friedrich-Ebert-Str. 02490001</b>														
1	Zuwend. f. Investitionsmaßnahmen	0	0	500.000	0	0	0	0	0	250.000	0	0	0	750.000
2	+ Einzahl. Veräußerung v. Sachanlagen	0	0	0	0	0	0	0	0	0	0	0	0	0
3	+ Einzahl. Veräußerung v. Finanzanlag	0	0	0	0	0	0	0	0	0	0	0	0	0
4	+ Einzahl. a. Beiträgen u.ä. Entgelten	0	0	0	0	0	0	0	0	0	0	0	0	0
5	+ Sonstige Investitionseinzahlungen	0	0	0	0	0	0	0	0	0	0	0	0	0
6	= <b>Einzahlungen a. Investitionstätigkeit</b>	<b>0</b>	<b>0</b>	<b>500.000</b>	<b>0</b>	<b>0</b>	<b>0</b>	<b>0</b>	<b>0</b>	<b>250.000</b>	<b>0</b>	<b>0</b>	<b>0</b>	<b>750.000</b>
7	- Ausz. Erwerb v. Grundst. u. Gebäuden	0	0	0	0	0	0	0	0	0	0	0	0	0
8	- Auszahlungen für Baumaßnahmen	0	0	-800.000	-400.000	-400.000	0	0	0	-400.000	0	0	0	-1.200.000
9	- Ausz. Erwerb v. bewegl. Anlageverm.	0	0	0	0	0	0	0	0	0	0	0	0	0
10	- Ausz. f.d. Erwerb von Finanzanlagen	0	0	0	0	0	0	0	0	0	0	0	0	0
11	- Ausz. von aktivierbaren Zuwendungen	0	0	0	0	0	0	0	0	0	0	0	0	0
12	- Sonstige Investitionsauszahlungen	0	0	0	0	0	0	0	0	0	0	0	0	0
13	= <b>Auszahlungen a. Investitionstätigkeit</b>	<b>0</b>	<b>0</b>	<b>-800.000</b>	<b>-400.000</b>	<b>-400.000</b>	<b>0</b>	<b>0</b>	<b>0</b>	<b>-400.000</b>	<b>0</b>	<b>0</b>	<b>0</b>	<b>-1.200.000</b>
14	= <b>Saldo aus Investitionstätigkeit</b>	<b>0</b>	<b>0</b>	<b>-300.000</b>	<b>-400.000</b>	<b>-400.000</b>	<b>0</b>	<b>0</b>	<b>0</b>	<b>-150.000</b>	<b>0</b>	<b>0</b>	<b>0</b>	<b>-450.000</b>

Ifd. Nr.	Teilfinanzplan B. Planung einzelner Investitionsmaßnahmen  Einzahlungs- und Auszahlungsarten	Ergebnis 2020	Ansatz 2021	Ansatz 2022	VE 2022	VE 2022 wirksam in 2023	VE 2022 wirksam in 2024	VE 2022 wirksam in 2025	VE 2022 wirksam in 2026	Planung 2023	Planung 2024	Planung 2025	Bisher bereit- gestelltes Budget	Geplante Gesamt- kosten-/ einnahmen
		EUR	EUR	EUR	EUR	EUR	EUR	EUR	EUR	EUR	EUR	EUR	EUR	EUR
		1	2	3	4	5	6	7	8	9	10	11	12	13
<b>17006112: Radabstellanlagen (Sammeltopf)</b>														
1	Zuwend. f. Investitionsmaßnahmen	0	0	300.000	0	0	0	0	0	300.000	300.000	300.000	0	1.200.000
2	+ Einzahl. Veräußerung v. Sachanlagen	0	0	0	0	0	0	0	0	0	0	0	0	0
3	+ Einzahl. Veräußerung v. Finanzanlag	0	0	0	0	0	0	0	0	0	0	0	0	0
4	+ Einzahl. a. Beiträgen u.ä. Entgelten	0	0	0	0	0	0	0	0	0	0	0	0	0
5	+ Sonstige Investitionseinzahlungen	0	0	0	0	0	0	0	0	0	0	0	0	0
6	= <b>Einzahlungen a. Investitionstätigkeit</b>	<b>0</b>	<b>0</b>	<b>300.000</b>	<b>0</b>	<b>0</b>	<b>0</b>	<b>0</b>	<b>0</b>	<b>300.000</b>	<b>300.000</b>	<b>300.000</b>	<b>0</b>	<b>1.200.000</b>
7	- Ausz. Erwerb v. Grundst. u. Gebäuden	0	0	0	0	0	0	0	0	0	0	0	0	0
8	- Auszahlungen für Baumaßnahmen	0	0	-1.500.000	-500.000	-500.000	0	0	0	-1.500.000	-1.500.000	-1.500.000	0	-6.000.000
9	- Ausz. Erwerb v. bewegl. Anlageverm.	0	0	0	0	0	0	0	0	0	0	0	0	0
10	- Ausz. f.d. Erwerb von Finanzanlagen	0	0	0	0	0	0	0	0	0	0	0	0	0
11	- Ausz. von aktivierbaren Zuwendungen	0	0	0	0	0	0	0	0	0	0	0	0	0
12	- Sonstige Investitionsauszahlungen	0	0	0	0	0	0	0	0	0	0	0	0	0
13	= <b>Auszahlungen a. Investitionstätigkeit</b>	<b>0</b>	<b>0</b>	<b>-1.500.000</b>	<b>-500.000</b>	<b>-500.000</b>	<b>0</b>	<b>0</b>	<b>0</b>	<b>-1.500.000</b>	<b>-1.500.000</b>	<b>-1.500.000</b>	<b>0</b>	<b>-6.000.000</b>
14	= <b>Saldo aus Investitionstätigkeit</b>	<b>0</b>	<b>0</b>	<b>-1.200.000</b>	<b>-500.000</b>	<b>-500.000</b>	<b>0</b>	<b>0</b>	<b>0</b>	<b>-1.200.000</b>	<b>-1.200.000</b>	<b>-1.200.000</b>	<b>0</b>	<b>-4.800.000</b>

lfd. Nr.	Teilfinanzplan B. Planung einzelner Investitionsmaßnahmen  Einzahlungs- und Auszahlungsarten	Ergebnis 2020	Ansatz 2021	Ansatz 2022	VE 2022	VE 2022 wirksam in 2023	VE 2022 wirksam in 2024	VE 2022 wirksam in 2025	VE 2022 wirksam in 2026	Planung 2023	Planung 2024	Planung 2025	Bisher bereit- gestelltes Budget	Geplante Gesamt- kosten/ einnahmen
		EUR	EUR	EUR	EUR	EUR	EUR	EUR	EUR	EUR	EUR	EUR	EUR	EUR
		1	2	3	4	5	6	7	8	9	10	11	12	13
<b>17006113: Sammeltopf Mobilitätsstationen</b>														
1	Zuwend. f. Investitionsmaßnahmen	0	0	0	0	0	0	0	0	1.100.000	1.100.000	0	0	2.200.000
2	+ Einzahl. Veräußerung v. Sachanlagen	0	0	0	0	0	0	0	0	0	0	0	0	0
3	+ Einzahl. Veräußerung v. Finanzanlag	0	0	0	0	0	0	0	0	0	0	0	0	0
4	+ Einzahl. a. Beiträgen u.ä. Entgelten	0	0	0	0	0	0	0	0	0	0	0	0	0
5	+ Sonstige Investitionseinzahlungen	0	0	0	0	0	0	0	0	0	0	0	0	0
6	= <b>Einzahlungen a. Investitionstätigkeit</b>	<b>0</b>	<b>0</b>	<b>0</b>	<b>0</b>	<b>0</b>	<b>0</b>	<b>0</b>	<b>0</b>	<b>1.100.000</b>	<b>1.100.000</b>	<b>0</b>	<b>0</b>	<b>2.200.000</b>
7	- Ausz. Erwerb v. Grundst. u. Gebäuden	0	0	0	0	0	0	0	0	0	0	0	0	0
8	- Auszahlungen für Baumaßnahmen	0	0	-200.000	-2.000.000	-2.000.000	0	0	0	-2.200.000	-2.150.000	0	0	-4.550.000
9	- Ausz. Erwerb v. bewegl. Anlageverm.	0	0	0	0	0	0	0	0	0	0	0	0	0
10	- Ausz. f.d. Erwerb von Finanzanlagen	0	0	0	0	0	0	0	0	0	0	0	0	0
11	- Ausz. von aktivierbaren Zuwendungen	0	0	0	0	0	0	0	0	0	0	0	0	0
12	- Sonstige Investitionsauszahlungen	0	0	0	0	0	0	0	0	0	0	0	0	0
13	= <b>Auszahlungen a. Investitionstätigkeit</b>	<b>0</b>	<b>0</b>	<b>-200.000</b>	<b>-2.000.000</b>	<b>-2.000.000</b>	<b>0</b>	<b>0</b>	<b>0</b>	<b>-2.200.000</b>	<b>-2.150.000</b>	<b>0</b>	<b>0</b>	<b>-4.550.000</b>
14	= <b>Saldo aus Investitionstätigkeit</b>	<b>0</b>	<b>0</b>	<b>-200.000</b>	<b>-2.000.000</b>	<b>-2.000.000</b>	<b>0</b>	<b>0</b>	<b>0</b>	<b>-1.100.000</b>	<b>-1.050.000</b>	<b>0</b>	<b>0</b>	<b>-2.350.000</b>

## Haushaltsplan 2022

Ifd. Nr.	Teilfinanzplan B. Planung einzelner Investitionsmaßnahmen  Einzahlungs- und Auszahlungsarten	Ergebnis 2020	Ansatz 2021	Ansatz 2022	VE 2022	VE 2022 wirksam in 2023	VE 2022 wirksam in 2024	VE 2022 wirksam in 2025	VE 2022 wirksam in 2026	Planung 2023	Planung 2024	Planung 2025	Bisher bereit- gestelltes Budget	Geplante Gesamt- kosten-/ einnahmen
		EUR	EUR	EUR	EUR	EUR	EUR	EUR	EUR	EUR	EUR	EUR	EUR	EUR
		1	2	3	4	5	6	7	8	9	10	11	12	13
<b>17006115: ÖPNV Pauschale 2025</b>														
1	Zuwend. f. Investitionsmaßnahmen	0	0	0	0	0	0	0	0	0	0	500.000	0	500.000
2	+ Einzahl. Veräußerung v. Sachanlagen	0	0	0	0	0	0	0	0	0	0	0	0	0
3	+ Einzahl. Veräußerung v. Finanzanlag	0	0	0	0	0	0	0	0	0	0	0	0	0
4	+ Einzahl. a. Beiträgen u.ä. Entgelten	0	0	0	0	0	0	0	0	0	0	0	0	0
5	+ Sonstige Investitionseinzahlungen	0	0	0	0	0	0	0	0	0	0	0	0	0
6	= <b>Einzahlungen a. Investitionstätigkeit</b>	<b>0</b>	<b>0</b>	<b>0</b>	<b>0</b>	<b>0</b>	<b>0</b>	<b>0</b>	<b>0</b>	<b>0</b>	<b>0</b>	<b>500.000</b>	<b>0</b>	<b>500.000</b>
7	- Ausz. Erwerb v. Grundst. u. Gebäuden	0	0	0	0	0	0	0	0	0	0	0	0	0
8	- Auszahlungen für Baumaßnahmen	0	0	0	0	0	0	0	0	0	0	-500.000	0	-500.000
9	- Ausz. Erwerb v. bewegl. Anlageverm.	0	0	0	0	0	0	0	0	0	0	0	0	0
10	- Ausz. f.d. Erwerb von Finanzanlagen	0	0	0	0	0	0	0	0	0	0	0	0	0
11	- Ausz. von aktivierbaren Zuwendungen	0	0	0	0	0	0	0	0	0	0	0	0	0
12	- Sonstige Investitionsauszahlungen	0	0	0	0	0	0	0	0	0	0	0	0	0
13	= <b>Auszahlungen a. Investitionstätigkeit</b>	<b>0</b>	<b>0</b>	<b>0</b>	<b>0</b>	<b>0</b>	<b>0</b>	<b>0</b>	<b>0</b>	<b>0</b>	<b>0</b>	<b>-500.000</b>	<b>0</b>	<b>-500.000</b>
14	= <b>Saldo aus Investitionstätigkeit</b>	<b>0</b>	<b>0</b>	<b>0</b>	<b>0</b>	<b>0</b>	<b>0</b>	<b>0</b>	<b>0</b>	<b>0</b>	<b>0</b>	<b>0</b>	<b>0</b>	<b>0</b>

lfd. Nr.	Teilfinanzplan B. Planung einzelner Investitionsmaßnahmen  Einzahlungs- und Auszahlungsarten	Ergebnis 2020	Ansatz 2021	Ansatz 2022	VE 2022	VE 2022 wirksam in 2023	VE 2022 wirksam in 2024	VE 2022 wirksam in 2025	VE 2022 wirksam in 2026	Planung 2023	Planung 2024	Planung 2025	Bisher bereit- gestelltes Budget	Geplante Gesamt- kosten-/ einnahmen
		EUR	EUR	EUR	EUR	EUR	EUR	EUR	EUR	EUR	EUR	EUR	EUR	EUR
		1	2	3	4	5	6	7	8	9	10	11	12	13
<b>17006120: Hochbahnsteig August-Bebel-Straße</b>														
1	Zuwend. f. Investitionsmaßnahmen	0	0	0	0	0	0	0	0	100.000	25.000	0	0	125.000
2	+ Einzahl. Veräußerung v. Sachanlagen	0	0	0	0	0	0	0	0	0	0	0	0	0
3	+ Einzahl. Veräußerung v. Finanzanlag	0	0	0	0	0	0	0	0	0	0	0	0	0
4	+ Einzahl. a. Beiträgen u.ä. Entgelten	0	0	0	0	0	0	0	0	0	0	0	0	0
5	+ Sonstige Investitionseinzahlungen	0	0	0	0	0	0	0	0	0	0	0	0	0
6	= <b>Einzahlungen a. Investitionstätigkeit</b>	<b>0</b>	<b>0</b>	<b>0</b>	<b>0</b>	<b>0</b>	<b>0</b>	<b>0</b>	<b>0</b>	<b>100.000</b>	<b>25.000</b>	<b>0</b>	<b>0</b>	<b>125.000</b>
7	- Ausz. Erwerb v. Grundst. u. Gebäuden	0	0	0	0	0	0	0	0	0	0	0	0	0
8	- Auszahlungen für Baumaßnahmen	0	0	-25.000	-250.000	-200.000	-50.000	0	0	-200.000	-50.000	0	0	-275.000
9	- Ausz. Erwerb v. bewegl. Anlageverm.	0	0	0	0	0	0	0	0	0	0	0	0	0
10	- Ausz. f.d. Erwerb von Finanzanlagen	0	0	0	0	0	0	0	0	0	0	0	0	0
11	- Ausz. von aktivierbaren Zuwendungen	0	0	0	0	0	0	0	0	0	0	0	0	0
12	- Sonstige Investitionsauszahlungen	0	0	0	0	0	0	0	0	0	0	0	0	0
13	= <b>Auszahlungen a. Investitionstätigkeit</b>	<b>0</b>	<b>0</b>	<b>-25.000</b>	<b>-250.000</b>	<b>-200.000</b>	<b>-50.000</b>	<b>0</b>	<b>0</b>	<b>-200.000</b>	<b>-50.000</b>	<b>0</b>	<b>0</b>	<b>-275.000</b>
14	= <b>Saldo aus Investitionstätigkeit</b>	<b>0</b>	<b>0</b>	<b>-25.000</b>	<b>-250.000</b>	<b>-200.000</b>	<b>-50.000</b>	<b>0</b>	<b>0</b>	<b>-100.000</b>	<b>-25.000</b>	<b>0</b>	<b>0</b>	<b>-150.000</b>

lfd. Nr.	Teilfinanzplan B. Planung einzelner Investitionsmaßnahmen  Einzahlungs- und Auszahlungsarten	Ergebnis 2020	Ansatz 2021	Ansatz 2022	VE 2022	VE 2022 wirksam in 2023	VE 2022 wirksam in 2024	VE 2022 wirksam in 2025	VE 2022 wirksam in 2026	Planung 2023	Planung 2024	Planung 2025	Bisher bereit- gestelltes Budget	Geplante Gesamt- kosten-/ einnahmen
		EUR	EUR	EUR	EUR	EUR	EUR	EUR	EUR	EUR	EUR	EUR	EUR	EUR
		1	2	3	4	5	6	7	8	9	10	11	12	13
<b>17006121: Förderprogramm NWL 2023 Sammeltopf</b>														
1	Zuwend. f. Investitionsmaßnahmen	0	0	0	0	0	0	0	0	180.000	0	0	0	180.000
2	+ Einzahl. Veräußerung v. Sachanlagen	0	0	0	0	0	0	0	0	0	0	0	0	0
3	+ Einzahl. Veräußerung v. Finanzanlag	0	0	0	0	0	0	0	0	0	0	0	0	0
4	+ Einzahl. a. Beiträgen u.ä. Entgelten	0	0	0	0	0	0	0	0	0	0	0	0	0
5	+ Sonstige Investitionseinzahlungen	0	0	0	0	0	0	0	0	0	0	0	0	0
6	= <b>Einzahlungen a. Investitionstätigkeit</b>	<b>0</b>	<b>0</b>	<b>0</b>	<b>0</b>	<b>0</b>	<b>0</b>	<b>0</b>	<b>0</b>	<b>180.000</b>	<b>0</b>	<b>0</b>	<b>0</b>	<b>180.000</b>
7	- Ausz. Erwerb v. Grundst. u. Gebäuden	0	0	0	0	0	0	0	0	0	0	0	0	0
8	- Auszahlungen für Baumaßnahmen	0	0	0	0	0	0	0	0	-200.000	0	0	0	-200.000
9	- Ausz. Erwerb v. bewegl. Anlageverm.	0	0	0	0	0	0	0	0	0	0	0	0	0
10	- Ausz. f.d. Erwerb von Finanzanlagen	0	0	0	0	0	0	0	0	0	0	0	0	0
11	- Ausz. von aktivierbaren Zuwendungen	0	0	0	0	0	0	0	0	0	0	0	0	0
12	- Sonstige Investitionsauszahlungen	0	0	0	0	0	0	0	0	0	0	0	0	0
13	= <b>Auszahlungen a. Investitionstätigkeit</b>	<b>0</b>	<b>0</b>	<b>0</b>	<b>0</b>	<b>0</b>	<b>0</b>	<b>0</b>	<b>0</b>	<b>-200.000</b>	<b>0</b>	<b>0</b>	<b>0</b>	<b>-200.000</b>
14	= <b>Saldo aus Investitionstätigkeit</b>	<b>0</b>	<b>0</b>	<b>0</b>	<b>0</b>	<b>0</b>	<b>0</b>	<b>0</b>	<b>0</b>	<b>-20.000</b>	<b>0</b>	<b>0</b>	<b>0</b>	<b>-20.000</b>

Ifd. Nr.	Teilfinanzplan B. Planung einzelner Investitionsmaßnahmen  Einzahlungs- und Auszahlungsarten	Ergebnis 2020	Ansatz 2021	Ansatz 2022	VE 2022	VE 2022 wirksam in 2023	VE 2022 wirksam in 2024	VE 2022 wirksam in 2025	VE 2022 wirksam in 2026	Planung 2023	Planung 2024	Planung 2025	Bisher bereit- gestelltes Budget	Geplante Gesamt- kosten-/ einnahmen
		EUR	EUR	EUR	EUR	EUR	EUR	EUR	EUR	EUR	EUR	EUR	EUR	EUR
		1	2	3	4	5	6	7	8	9	10	11	12	13
<b>17006129: IIVKZ Breitbandausbau "Graue Flecken"</b>														
1	Zuwend. f. Investitionsmaßnahmen	0	0	2.547.000	0	0	0	0	0	6.367.500	8.914.500	12.735.000	0	30.564.000
2	+ Einzahl. Veräußerung v. Sachanlagen	0	0	0	0	0	0	0	0	0	0	0	0	0
3	+ Einzahl. Veräußerung v. Finanzanlag	0	0	0	0	0	0	0	0	0	0	0	0	0
4	+ Einzahl. a. Beiträgen u.ä. Entgelten	0	0	0	0	0	0	0	0	0	0	0	0	0
5	+ Sonstige Investitionseinzahlungen	0	0	0	0	0	0	0	0	0	0	0	0	0
6	<b>= Einzahlungen a. Investitionstätigkeit</b>	<b>0</b>	<b>0</b>	<b>2.547.000</b>	<b>0</b>	<b>0</b>	<b>0</b>	<b>0</b>	<b>0</b>	<b>6.367.500</b>	<b>8.914.500</b>	<b>12.735.000</b>	<b>0</b>	<b>30.564.000</b>
7	- Ausz. Erwerb v. Grundst. u. Gebäuden	0	0	0	0	0	0	0	0	0	0	0	0	0
8	- Auszahlungen für Baumaßnahmen	0	0	0	0	0	0	0	0	0	0	0	0	0
9	- Ausz. Erwerb v. bewegl. Anlageverm.	0	0	0	0	0	0	0	0	0	0	0	0	0
10	- Ausz. f.d. Erwerb von Finanzanlagen	0	0	0	0	0	0	0	0	0	0	0	0	0
11	- Ausz. von aktivierbaren Zuwendungen	0	0	-2.830.000	-39.630.000	-7.075.000	-9.905.000	-14.150.000	-8.500.000	-7.075.000	-9.905.000	-14.150.000	0	-42.460.000
12	- Sonstige Investitionsauszahlungen	0	0	0	0	0	0	0	0	0	0	0	0	0
13	<b>= Auszahlungen a. Investitionstätigkeit</b>	<b>0</b>	<b>0</b>	<b>-2.830.000</b>	<b>-39.630.000</b>	<b>-7.075.000</b>	<b>-9.905.000</b>	<b>-14.150.000</b>	<b>-8.500.000</b>	<b>-7.075.000</b>	<b>-9.905.000</b>	<b>-14.150.000</b>	<b>0</b>	<b>-42.460.000</b>
14	<b>= Saldo aus Investitionstätigkeit</b>	<b>0</b>	<b>0</b>	<b>-283.000</b>	<b>-39.630.000</b>	<b>-7.075.000</b>	<b>-9.905.000</b>	<b>-14.150.000</b>	<b>-8.500.000</b>	<b>-707.500</b>	<b>-990.500</b>	<b>-1.415.000</b>	<b>0</b>	<b>-11.896.000</b>



Haushaltsplan 2022

Ifd. Nr.	Teilfinanzplan B. Planung einzelner Investitionsmaßnahmen  Einzahlungs- und Auszahlungsarten	Ergebnis 2020	Ansatz 2021	Ansatz 2022	VE 2022	VE 2022 wirksam in 2023	VE 2022 wirksam in 2024	VE 2022 wirksam in 2025	VE 2022 wirksam in 2026	Planung 2023	Planung 2024	Planung 2025	Bisher bereit- gestelltes Budget	Geplante Gesamt- kosten-/ einnahmen
		EUR	EUR	EUR	EUR	EUR	EUR	EUR	EUR	EUR	EUR	EUR	EUR	EUR
		1	2	3	4	5	6	7	8	9	10	11	12	13
<b>17006130: Nelson-Mandela-Platz 08817001</b>														
1	Zuwend. f. Investitionsmaßnahmen	0	0	0	0	0	0	0	0	0	348.000	0	0	348.000
2	+ Einzahl. Veräußerung v. Sachanlagen	0	0	0	0	0	0	0	0	0	0	0	0	0
3	+ Einzahl. Veräußerung v. Finanzanlag	0	0	0	0	0	0	0	0	0	0	0	0	0
4	+ Einzahl. a. Beiträgen u.ä. Entgelten	0	0	0	0	0	0	0	0	0	0	0	0	0
5	+ Sonstige Investitionseinzahlungen	0	0	0	0	0	0	0	0	0	0	0	0	0
6	<b>= Einzahlungen a. Investitionstätigkeit</b>	<b>0</b>	<b>0</b>	<b>0</b>	<b>0</b>	<b>0</b>	<b>0</b>	<b>0</b>	<b>0</b>	<b>0</b>	<b>348.000</b>	<b>0</b>	<b>0</b>	<b>348.000</b>
7	- Ausz. Erwerb v. Grundst. u. Gebäuden	0	0	0	0	0	0	0	0	0	0	0	0	0
8	- Auszahlungen für Baumaßnahmen	0	0	0	0	0	0	0	0	0	-450.000	0	0	-450.000
9	- Ausz. Erwerb v. bewegl. Anlageverm.	0	0	0	0	0	0	0	0	0	0	0	0	0
10	- Ausz. f.d. Erwerb von Finanzanlagen	0	0	0	0	0	0	0	0	0	0	0	0	0
11	- Ausz. von aktivierbaren Zuwendungen	0	0	0	0	0	0	0	0	0	0	0	0	0
12	- Sonstige Investitionsauszahlungen	0	0	0	0	0	0	0	0	0	0	0	0	0
13	<b>= Auszahlungen a. Investitionstätigkeit</b>	<b>0</b>	<b>0</b>	<b>0</b>	<b>0</b>	<b>0</b>	<b>0</b>	<b>0</b>	<b>0</b>	<b>0</b>	<b>-450.000</b>	<b>0</b>	<b>0</b>	<b>-450.000</b>
14	<b>= Saldo aus Investitionstätigkeit</b>	<b>0</b>	<b>0</b>	<b>0</b>	<b>0</b>	<b>0</b>	<b>0</b>	<b>0</b>	<b>0</b>	<b>0</b>	<b>-102.000</b>	<b>0</b>	<b>0</b>	<b>-102.000</b>

Ifd. Nr.	Teilfinanzplan B. Planung einzelner Investitionsmaßnahmen  Einzahlungs- und Auszahlungsarten	Ergebnis 2020	Ansatz 2021	Ansatz 2022	VE 2022	VE 2022 wirksam in 2023	VE 2022 wirksam in 2024	VE 2022 wirksam in 2025	VE 2022 wirksam in 2026	Planung 2023	Planung 2024	Planung 2025	Bisher bereit- gestelltes Budget	Geplante Gesamt- kosten-/ einnahmen
		EUR	EUR	EUR	EUR	EUR	EUR	EUR	EUR	EUR	EUR	EUR	EUR	EUR
		1	2	3	4	5	6	7	8	9	10	11	12	13
<b>17006131: Sperberstraße (Konv.) 05930001</b>														
1	Zuwend. f. Investitionsmaßnahmen	0	0	0	0	0	0	0	0	0	0	0	0	0
2	+ Einzahl. Veräußerung v. Sachanlagen	0	0	0	0	0	0	0	0	0	0	0	0	0
3	+ Einzahl. Veräußerung v. Finanzanlag	0	0	0	0	0	0	0	0	0	0	0	0	0
4	+ Einzahl. a. Beiträgen u.ä. Entgelten	0	0	0	0	0	0	0	0	0	0	0	0	0
5	+ Sonstige Investitionseinzahlungen	0	0	0	0	0	0	0	0	0	0	0	0	0
6	= <b>Einzahlungen a. Investitionstätigkeit</b>	0	0	0	0	0	0	0	0	0	0	0	0	0
7	- Ausz. Erwerb v. Grundst. u. Gebäuden	0	0	0	0	0	0	0	0	0	0	0	0	0
8	- Auszahlungen für Baumaßnahmen	0	0	0	0	0	0	0	0	-500.000	0	0	0	-500.000
9	- Ausz. Erwerb v. bewegl. Anlageverm.	0	0	0	0	0	0	0	0	0	0	0	0	0
10	- Ausz. f.d. Erwerb von Finanzanlagen	0	0	0	0	0	0	0	0	0	0	0	0	0
11	- Ausz. von aktivierbaren Zuwendungen	0	0	0	0	0	0	0	0	0	0	0	0	0
12	- Sonstige Investitionsauszahlungen	0	0	0	0	0	0	0	0	0	0	0	0	0
13	= <b>Auszahlungen a. Investitionstätigkeit</b>	0	0	0	0	0	0	0	0	-500.000	0	0	0	-500.000
14	= <b>Saldo aus Investitionstätigkeit</b>	0	0	0	0	0	0	0	0	-500.000	0	0	0	-500.000

Ifd. Nr.	Teilfinanzplan B. Planung einzelner Investitionsmaßnahmen  Einzahlungs- und Auszahlungsarten	Ergebnis 2020	Ansatz 2021	Ansatz 2022	VE 2022	VE 2022 wirksam in 2023	VE 2022 wirksam in 2024	VE 2022 wirksam in 2025	VE 2022 wirksam in 2026	Planung 2023	Planung 2024	Planung 2025	Bisher bereit- gestelltes Budget	Geplante Gesamt- kosten-/ einnahmen
		EUR	EUR	EUR	EUR	EUR	EUR	EUR	EUR	EUR	EUR	EUR	EUR	EUR
		1	2	3	4	5	6	7	8	9	10	11	12	13
<b>17006132: Windelsbleicher Straße (Kreisverkehr)</b>														
1	Zuwend. f. Investitionsmaßnahmen	0	0	0	0	0	0	0	0	0	250.000	0	0	250.000
2	+ Einzahl. Veräußerung v. Sachanlagen	0	0	0	0	0	0	0	0	0	0	0	0	0
3	+ Einzahl. Veräußerung v. Finanzanlag	0	0	0	0	0	0	0	0	0	0	0	0	0
4	+ Einzahl. a. Beiträgen u.ä. Entgelten	0	0	0	0	0	0	0	0	0	0	0	0	0
5	+ Sonstige Investitionseinzahlungen	0	0	0	0	0	0	0	0	0	0	0	0	0
6	= <b>Einzahlungen a. Investitionstätigkeit</b>	<b>0</b>	<b>0</b>	<b>0</b>	<b>0</b>	<b>0</b>	<b>0</b>	<b>0</b>	<b>0</b>	<b>0</b>	<b>250.000</b>	<b>0</b>	<b>0</b>	<b>250.000</b>
7	- Ausz. Erwerb v. Grundst. u. Gebäuden	0	0	0	0	0	0	0	0	0	0	0	0	0
8	- Auszahlungen für Baumaßnahmen	0	0	0	0	0	0	0	0	0	-250.000	-250.000	0	-500.000
9	- Ausz. Erwerb v. bewegl. Anlageverm.	0	0	0	0	0	0	0	0	0	0	0	0	0
10	- Ausz. f.d. Erwerb von Finanzanlagen	0	0	0	0	0	0	0	0	0	0	0	0	0
11	- Ausz. von aktivierbaren Zuwendungen	0	0	0	0	0	0	0	0	0	0	0	0	0
12	- Sonstige Investitionsauszahlungen	0	0	0	0	0	0	0	0	0	0	0	0	0
13	= <b>Auszahlungen a. Investitionstätigkeit</b>	<b>0</b>	<b>0</b>	<b>0</b>	<b>0</b>	<b>0</b>	<b>0</b>	<b>0</b>	<b>0</b>	<b>0</b>	<b>-250.000</b>	<b>-250.000</b>	<b>0</b>	<b>-500.000</b>
14	= <b>Saldo aus Investitionstätigkeit</b>	<b>0</b>	<b>0</b>	<b>0</b>	<b>0</b>	<b>0</b>	<b>0</b>	<b>0</b>	<b>0</b>	<b>0</b>	<b>0</b>	<b>-250.000</b>	<b>0</b>	<b>-250.000</b>

## Haushaltsplan 2022

lfd. Nr.	Teilfinanzplan B. Planung einzelner Investitionsmaßnahmen  Einzahlungs- und Auszahlungsarten	Ergebnis 2020	Ansatz 2021	Ansatz 2022	VE 2022	VE 2022 wirksam in 2023	VE 2022 wirksam in 2024	VE 2022 wirksam in 2025	VE 2022 wirksam in 2026	Planung 2023	Planung 2024	Planung 2025	Bisher bereit- gestelltes Budget	Geplante Gesamt- kosten-/ einnahmen
		EUR	EUR	EUR	EUR	EUR	EUR	EUR	EUR	EUR	EUR	EUR	EUR	EUR
		1	2	3	4	5	6	7	8	9	10	11	12	13
<b>17006133: Philipp-Reis-Platz 05215001</b>														
1	Zuwend. f. Investitionsmaßnahmen	0	0	400.000	0	0	0	0	0	600.000	0	0	0	1.000.000
2	+ Einzahl. Veräußerung v. Sachanlagen	0	0	0	0	0	0	0	0	0	0	0	0	0
3	+ Einzahl. Veräußerung v. Finanzanlag	0	0	0	0	0	0	0	0	0	0	0	0	0
4	+ Einzahl. a. Beiträgen u.ä. Entgelten	0	0	0	0	0	0	0	0	0	0	0	0	0
5	+ Sonstige Investitionseinzahlungen	0	0	0	0	0	0	0	0	0	0	0	0	0
6	<b>= Einzahlungen a. Investitionstätigkeit</b>	<b>0</b>	<b>0</b>	<b>400.000</b>	<b>0</b>	<b>0</b>	<b>0</b>	<b>0</b>	<b>0</b>	<b>600.000</b>	<b>0</b>	<b>0</b>	<b>0</b>	<b>1.000.000</b>
7	- Ausz. Erwerb v. Grundst. u. Gebäuden	0	0	0	0	0	0	0	0	0	0	0	0	0
8	- Auszahlungen für Baumaßnahmen	0	0	-600.000	-700.000	-700.000	0	0	0	-700.000	0	0	0	-1.300.000
9	- Ausz. Erwerb v. bewegl. Anlageverm.	0	0	0	0	0	0	0	0	0	0	0	0	0
10	- Ausz. f.d. Erwerb von Finanzanlagen	0	0	0	0	0	0	0	0	0	0	0	0	0
11	- Ausz. von aktivierbaren Zuwendungen	0	0	0	0	0	0	0	0	0	0	0	0	0
12	- Sonstige Investitionsauszahlungen	0	0	0	0	0	0	0	0	0	0	0	0	0
13	<b>= Auszahlungen a. Investitionstätigkeit</b>	<b>0</b>	<b>0</b>	<b>-600.000</b>	<b>-700.000</b>	<b>-700.000</b>	<b>0</b>	<b>0</b>	<b>0</b>	<b>-700.000</b>	<b>0</b>	<b>0</b>	<b>0</b>	<b>-1.300.000</b>
14	<b>= Saldo aus Investitionstätigkeit</b>	<b>0</b>	<b>0</b>	<b>-200.000</b>	<b>-700.000</b>	<b>-700.000</b>	<b>0</b>	<b>0</b>	<b>0</b>	<b>-100.000</b>	<b>0</b>	<b>0</b>	<b>0</b>	<b>-300.000</b>

# Haushaltsplan 2022

Ifd. Nr.	Teilfinanzplan B. Planung einzelner Investitionsmaßnahmen  Einzahlungs- und Auszahlungsarten	Ergebnis 2020	Ansatz 2021	Ansatz 2022	VE 2022	VE 2022 wirksam in 2023	VE 2022 wirksam in 2024	VE 2022 wirksam in 2025	VE 2022 wirksam in 2026	Planung 2023	Planung 2024	Planung 2025	Bisher bereit- gestelltes Budget	Geplante Gesamt- kosten-/ einnahmen
		EUR	EUR	EUR	EUR	EUR	EUR	EUR	EUR	EUR	EUR	EUR	EUR	EUR
		1	2	3	4	5	6	7	8	9	10	11	12	13
<b>18000001: Detmolder Str. Fahrbahn StAnr. 02010001</b>														
1	Zuwend. f. Investitionsmaßnahmen	54.500	0	0	0	0	0	0	0	0	0	0	2.464.700	2.464.700
2	+ Einzahl. Veräußerung v. Sachanlagen	0	0	0	0	0	0	0	0	0	0	0	0	0
3	+ Einzahl. Veräußerung v. Finanzanlag	0	0	0	0	0	0	0	0	0	0	0	0	0
4	+ Einzahl. a. Beiträgen u.ä. Entgelten	0	0	0	0	0	0	0	0	0	0	0	1.010.234	1.010.234
5	+ Sonstige Investitionseinzahlungen	0	0	0	0	0	0	0	0	0	0	0	0	0
6	<b>= Einzahlungen a. Investitionstätigkeit</b>	<b>54.500</b>	<b>0</b>	<b>0</b>	<b>0</b>	<b>0</b>	<b>0</b>	<b>0</b>	<b>0</b>	<b>0</b>	<b>0</b>	<b>0</b>	<b>3.474.934</b>	<b>3.474.934</b>
7	- Ausz. Erwerb v. Grundst. u. Gebäuden	0	0	0	0	0	0	0	0	0	0	0	0	0
8	- Auszahlungen für Baumaßnahmen	0	0	0	0	0	0	0	0	0	0	0	-5.603	-5.603
9	- Ausz. Erwerb v. bewegl. Anlageverm.	0	0	0	0	0	0	0	0	0	0	0	0	0
10	- Ausz. f.d. Erwerb von Finanzanlagen	0	0	0	0	0	0	0	0	0	0	0	0	0
11	- Ausz. von aktivierbaren Zuwendungen	0	0	0	0	0	0	0	0	0	0	0	0	0
12	- Sonstige Investitionsauszahlungen	0	0	0	0	0	0	0	0	0	0	0	0	0
13	<b>= Auszahlungen a. Investitionstätigkeit</b>	<b>0</b>	<b>0</b>	<b>0</b>	<b>0</b>	<b>0</b>	<b>0</b>	<b>0</b>	<b>0</b>	<b>0</b>	<b>0</b>	<b>0</b>	<b>-5.603</b>	<b>-5.603</b>
14	<b>= Saldo aus Investitionstätigkeit</b>	<b>54.500</b>	<b>0</b>	<b>0</b>	<b>0</b>	<b>0</b>	<b>0</b>	<b>0</b>	<b>0</b>	<b>0</b>	<b>0</b>	<b>0</b>	<b>3.469.331</b>	<b>3.469.331</b>

# Haushaltsplan 2022

Ifd. Nr.	Teilfinanzplan B. Planung einzelner Investitionsmaßnahmen  Einzahlungs- und Auszahlungsarten	Ergebnis 2020	Ansatz 2021	Ansatz 2022	VE 2022	VE 2022 wirksam in 2023	VE 2022 wirksam in 2024	VE 2022 wirksam in 2025	VE 2022 wirksam in 2026	Planung 2023	Planung 2024	Planung 2025	Bisher bereit- gestelltes Budget	Geplante Gesamt- kosten-/ einnahmen
		EUR	EUR	EUR	EUR	EUR	EUR	EUR	EUR	EUR	EUR	EUR	EUR	EUR
		1	2	3	4	5	6	7	8	9	10	11	12	13
<b>18000002: Detmolder Str. Fahrbahn StAnr. 02010002</b>														
1	Zuwend. f. Investitionsmaßnahmen	0	0	0	0	0	0	0	0	0	0	0	0	0
2	+ Einzahl. Veräußerung v. Sachanlagen	0	0	0	0	0	0	0	0	0	0	0	0	0
3	+ Einzahl. Veräußerung v. Finanzanlag	0	0	0	0	0	0	0	0	0	0	0	0	0
4	+ Einzahl. a. Beiträgen u.ä. Entgelten	0	0	0	0	0	0	0	0	0	0	0	0	0
5	+ Sonstige Investitionseinzahlungen	0	0	0	0	0	0	0	0	0	0	0	0	0
<b>6</b>	<b>= Einzahlungen a. Investitionstätigkeit</b>	<b>0</b>	<b>0</b>	<b>0</b>	<b>0</b>	<b>0</b>	<b>0</b>	<b>0</b>	<b>0</b>	<b>0</b>	<b>0</b>	<b>0</b>	<b>0</b>	<b>0</b>
7	- Ausz. Erwerb v. Grundst. u. Gebäuden	0	0	0	0	0	0	0	0	0	0	0	0	0
8	- Auszahlungen für Baumaßnahmen	0	0	0	0	0	0	0	0	0	0	0	-4.970	-4.970
9	- Ausz. Erwerb v. bewegl. Anlageverm.	0	0	0	0	0	0	0	0	0	0	0	0	0
10	- Ausz. f.d. Erwerb von Finanzanlagen	0	0	0	0	0	0	0	0	0	0	0	0	0
11	- Ausz. von aktivierbaren Zuwendungen	0	0	0	0	0	0	0	0	0	0	0	0	0
12	- Sonstige Investitionsauszahlungen	0	0	0	0	0	0	0	0	0	0	0	0	0
<b>13</b>	<b>= Auszahlungen a. Investitionstätigkeit</b>	<b>0</b>	<b>0</b>	<b>0</b>	<b>0</b>	<b>0</b>	<b>0</b>	<b>0</b>	<b>0</b>	<b>0</b>	<b>0</b>	<b>0</b>	<b>-4.970</b>	<b>-4.970</b>
<b>14</b>	<b>= Saldo aus Investitionstätigkeit</b>	<b>0</b>	<b>0</b>	<b>0</b>	<b>0</b>	<b>0</b>	<b>0</b>	<b>0</b>	<b>0</b>	<b>0</b>	<b>0</b>	<b>0</b>	<b>-4.970</b>	<b>-4.970</b>

lfd. Nr.	Teilfinanzplan B. Planung einzelner Investitionsmaßnahmen  Einzahlungs- und Auszahlungsarten	Ergebnis 2020	Ansatz 2021	Ansatz 2022	VE 2022	VE 2022 wirksam in 2023	VE 2022 wirksam in 2024	VE 2022 wirksam in 2025	VE 2022 wirksam in 2026	Planung 2023	Planung 2024	Planung 2025	Bisher bereit- gestelltes Budget	Geplante Gesamt- kosten-/ einnahmen
		EUR	EUR	EUR	EUR	EUR	EUR	EUR	EUR	EUR	EUR	EUR	EUR	EUR
		1	2	3	4	5	6	7	8	9	10	11	12	13
<b>18000003: Detmolder Str. Fahrbahn StAnr. 02010003</b>														
1	Zuwend. f. Investitionsmaßnahmen	0	0	0	0	0	0	0	0	0	0	0	0	0
2	+ Einzahl. Veräußerung v. Sachanlagen	0	0	0	0	0	0	0	0	0	0	0	0	0
3	+ Einzahl. Veräußerung v. Finanzanlag	0	0	0	0	0	0	0	0	0	0	0	0	0
4	+ Einzahl. a. Beiträgen u.ä. Entgelten	0	0	0	0	0	0	0	0	0	0	0	0	0
5	+ Sonstige Investitionseinzahlungen	0	0	0	0	0	0	0	0	0	0	0	0	0
6	<b>= Einzahlungen a. Investitionstätigkeit</b>	<b>0</b>	<b>0</b>	<b>0</b>	<b>0</b>	<b>0</b>	<b>0</b>	<b>0</b>	<b>0</b>	<b>0</b>	<b>0</b>	<b>0</b>	<b>0</b>	<b>0</b>
7	- Ausz. Erwerb v. Grundst. u. Gebäuden	0	0	0	0	0	0	0	0	0	0	0	0	0
8	- Auszahlungen für Baumaßnahmen	-99	0	0	0	0	0	0	0	0	0	0	-126.497	-126.497
9	- Ausz. Erwerb v. bewegl. Anlageverm.	0	0	0	0	0	0	0	0	0	0	0	0	0
10	- Ausz. f.d. Erwerb von Finanzanlagen	0	0	0	0	0	0	0	0	0	0	0	0	0
11	- Ausz. von aktivierbaren Zuwendungen	0	0	0	0	0	0	0	0	0	0	0	0	0
12	- Sonstige Investitionsauszahlungen	0	0	0	0	0	0	0	0	0	0	0	0	0
13	<b>= Auszahlungen a. Investitionstätigkeit</b>	<b>-99</b>	<b>0</b>	<b>0</b>	<b>0</b>	<b>0</b>	<b>0</b>	<b>0</b>	<b>0</b>	<b>0</b>	<b>0</b>	<b>0</b>	<b>-126.497</b>	<b>-126.497</b>
14	<b>= Saldo aus Investitionstätigkeit</b>	<b>-99</b>	<b>0</b>	<b>0</b>	<b>0</b>	<b>0</b>	<b>0</b>	<b>0</b>	<b>0</b>	<b>0</b>	<b>0</b>	<b>0</b>	<b>-126.497</b>	<b>-126.497</b>

## Haushaltsplan 2022

Ifd. Nr.	Teilfinanzplan B. Planung einzelner Investitionsmaßnahmen  Einzahlungs- und Auszahlungsarten	Ergebnis 2020	Ansatz 2021	Ansatz 2022	VE 2022	VE 2022 wirksam in 2023	VE 2022 wirksam in 2024	VE 2022 wirksam in 2025	VE 2022 wirksam in 2026	Planung 2023	Planung 2024	Planung 2025	Bisher bereit- gestelltes Budget	Geplante Gesamt- kosten-/ einnahmen
		EUR	EUR	EUR	EUR	EUR	EUR	EUR	EUR	EUR	EUR	EUR	EUR	EUR
		1	2	3	4	5	6	7	8	9	10	11	12	13
<b>18000004: Detmolder Str. Fahrbahn StAnr. 02010004</b>														
1	Zuwend. f. Investitionsmaßnahmen	0	0	0	0	0	0	0	0	0	0	0	0	0
2	+ Einzahl. Veräußerung v. Sachanlagen	0	0	0	0	0	0	0	0	0	0	0	0	0
3	+ Einzahl. Veräußerung v. Finanzanlag	0	0	0	0	0	0	0	0	0	0	0	0	0
4	+ Einzahl. a. Beiträgen u.ä. Entgelten	0	0	0	0	0	0	0	0	0	0	0	0	0
5	+ Sonstige Investitionseinzahlungen	0	0	0	0	0	0	0	0	0	0	0	0	0
6	<b>= Einzahlungen a. Investitionstätigkeit</b>	<b>0</b>	<b>0</b>	<b>0</b>	<b>0</b>	<b>0</b>	<b>0</b>	<b>0</b>	<b>0</b>	<b>0</b>	<b>0</b>	<b>0</b>	<b>0</b>	<b>0</b>
7	- Ausz. Erwerb v. Grundst. u. Gebäuden	0	0	0	0	0	0	0	0	0	0	0	0	0
8	- Auszahlungen für Baumaßnahmen	-52	0	0	0	0	0	0	0	0	0	0	-44.216	-44.216
9	- Ausz. Erwerb v. bewegl. Anlageverm.	0	0	0	0	0	0	0	0	0	0	0	0	0
10	- Ausz. f.d. Erwerb von Finanzanlagen	0	0	0	0	0	0	0	0	0	0	0	0	0
11	- Ausz. von aktivierbaren Zuwendungen	0	0	0	0	0	0	0	0	0	0	0	0	0
12	- Sonstige Investitionsauszahlungen	0	0	0	0	0	0	0	0	0	0	0	0	0
13	<b>= Auszahlungen a. Investitionstätigkeit</b>	<b>-52</b>	<b>0</b>	<b>0</b>	<b>0</b>	<b>0</b>	<b>0</b>	<b>0</b>	<b>0</b>	<b>0</b>	<b>0</b>	<b>0</b>	<b>-44.216</b>	<b>-44.216</b>
14	<b>= Saldo aus Investitionstätigkeit</b>	<b>-52</b>	<b>0</b>	<b>0</b>	<b>0</b>	<b>0</b>	<b>0</b>	<b>0</b>	<b>0</b>	<b>0</b>	<b>0</b>	<b>0</b>	<b>-44.216</b>	<b>-44.216</b>



lfd. Nr.	Teilfinanzplan B. Planung einzelner Investitionsmaßnahmen  Einzahlungs- und Auszahlungsarten	Ergebnis 2020	Ansatz 2021	Ansatz 2022	VE 2022	VE 2022 wirksam in 2023	VE 2022 wirksam in 2024	VE 2022 wirksam in 2025	VE 2022 wirksam in 2026	Planung 2023	Planung 2024	Planung 2025	Bisher bereit- gestelltes Budget	Geplante Gesamt- kosten-/ einnahmen
		EUR	EUR	EUR	EUR	EUR	EUR	EUR	EUR	EUR	EUR	EUR	EUR	EUR
		1	2	3	4	5	6	7	8	9	10	11	12	13
<b>18000005: Detmolder Str. Fahrbahn StAnr. 02010005</b>														
1	Zuwend. f. Investitionsmaßnahmen	0	0	0	0	0	0	0	0	0	0	0	0	0
2	+ Einzahl. Veräußerung v. Sachanlagen	0	0	0	0	0	0	0	0	0	0	0	0	0
3	+ Einzahl. Veräußerung v. Finanzanlag	0	0	0	0	0	0	0	0	0	0	0	0	0
4	+ Einzahl. a. Beiträgen u.ä. Entgelten	0	0	0	0	0	0	0	0	0	0	0	0	0
5	+ Sonstige Investitionseinzahlungen	0	0	0	0	0	0	0	0	0	0	0	0	0
6	<b>= Einzahlungen a. Investitionstätigkeit</b>	<b>0</b>	<b>0</b>	<b>0</b>	<b>0</b>	<b>0</b>	<b>0</b>	<b>0</b>	<b>0</b>	<b>0</b>	<b>0</b>	<b>0</b>	<b>0</b>	<b>0</b>
7	- Ausz. Erwerb v. Grundst. u. Gebäuden	0	0	0	0	0	0	0	0	0	0	0	0	0
8	- Auszahlungen für Baumaßnahmen	-112	0	0	0	0	0	0	0	0	0	0	-30.822	-30.822
9	- Ausz. Erwerb v. bewegl. Anlageverm.	0	0	0	0	0	0	0	0	0	0	0	0	0
10	- Ausz. f.d. Erwerb von Finanzanlagen	0	0	0	0	0	0	0	0	0	0	0	0	0
11	- Ausz. von aktivierbaren Zuwendungen	0	0	0	0	0	0	0	0	0	0	0	0	0
12	- Sonstige Investitionsauszahlungen	0	0	0	0	0	0	0	0	0	0	0	0	0
13	<b>= Auszahlungen a. Investitionstätigkeit</b>	<b>-112</b>	<b>0</b>	<b>0</b>	<b>0</b>	<b>0</b>	<b>0</b>	<b>0</b>	<b>0</b>	<b>0</b>	<b>0</b>	<b>0</b>	<b>-30.822</b>	<b>-30.822</b>
14	<b>= Saldo aus Investitionstätigkeit</b>	<b>-112</b>	<b>0</b>	<b>0</b>	<b>0</b>	<b>0</b>	<b>0</b>	<b>0</b>	<b>0</b>	<b>0</b>	<b>0</b>	<b>0</b>	<b>-30.822</b>	<b>-30.822</b>

Haushaltsplan 2022

lfd. Nr.	Teilfinanzplan B. Planung einzelner Investitionsmaßnahmen  Einzahlungs- und Auszahlungsarten	Ergebnis 2020	Ansatz 2021	Ansatz 2022	VE 2022	VE 2022 wirksam in 2023	VE 2022 wirksam in 2024	VE 2022 wirksam in 2025	VE 2022 wirksam in 2026	Planung 2023	Planung 2024	Planung 2025	Bisher bereit- gestelltes Budget	Geplante Gesamt- kosten-/ einnahmen
		EUR	EUR	EUR	EUR	EUR	EUR	EUR	EUR	EUR	EUR	EUR	EUR	EUR
		1	2	3	4	5	6	7	8	9	10	11	12	13
<b>18000006: Detmolder Str. Fahrbahn StAnr. 02010006</b>														
1	Zuwend. f. Investitionsmaßnahmen	0	0	0	0	0	0	0	0	0	0	0	0	0
2	+ Einzahl. Veräußerung v. Sachanlagen	0	0	0	0	0	0	0	0	0	0	0	0	0
3	+ Einzahl. Veräußerung v. Finanzanlag	0	0	0	0	0	0	0	0	0	0	0	0	0
4	+ Einzahl. a. Beiträgen u.ä. Entgelten	0	0	0	0	0	0	0	0	0	0	0	0	0
5	+ Sonstige Investitionseinzahlungen	0	0	0	0	0	0	0	0	0	0	0	0	0
6	<b>= Einzahlungen a. Investitionstätigkeit</b>	<b>0</b>	<b>0</b>	<b>0</b>	<b>0</b>	<b>0</b>	<b>0</b>	<b>0</b>	<b>0</b>	<b>0</b>	<b>0</b>	<b>0</b>	<b>0</b>	<b>0</b>
7	- Ausz. Erwerb v. Grundst. u. Gebäuden	0	0	0	0	0	0	0	0	0	0	0	0	0
8	- Auszahlungen für Baumaßnahmen	-98	0	0	0	0	0	0	0	0	0	0	-80.632	-80.632
9	- Ausz. Erwerb v. bewegl. Anlageverm.	0	0	0	0	0	0	0	0	0	0	0	0	0
10	- Ausz. f.d. Erwerb von Finanzanlagen	0	0	0	0	0	0	0	0	0	0	0	0	0
11	- Ausz. von aktivierbaren Zuwendungen	0	0	0	0	0	0	0	0	0	0	0	0	0
12	- Sonstige Investitionsauszahlungen	0	0	0	0	0	0	0	0	0	0	0	0	0
13	<b>= Auszahlungen a. Investitionstätigkeit</b>	<b>-98</b>	<b>0</b>	<b>0</b>	<b>0</b>	<b>0</b>	<b>0</b>	<b>0</b>	<b>0</b>	<b>0</b>	<b>0</b>	<b>0</b>	<b>-80.632</b>	<b>-80.632</b>
14	<b>= Saldo aus Investitionstätigkeit</b>	<b>-98</b>	<b>0</b>	<b>0</b>	<b>0</b>	<b>0</b>	<b>0</b>	<b>0</b>	<b>0</b>	<b>0</b>	<b>0</b>	<b>0</b>	<b>-80.632</b>	<b>-80.632</b>

# Haushaltsplan 2022

Ifd. Nr.	Teilfinanzplan B. Planung einzelner Investitionsmaßnahmen  Einzahlungs- und Auszahlungsarten	Ergebnis 2020	Ansatz 2021	Ansatz 2022	VE 2022	VE 2022 wirksam in 2023	VE 2022 wirksam in 2024	VE 2022 wirksam in 2025	VE 2022 wirksam in 2026	Planung 2023	Planung 2024	Planung 2025	Bisher bereit- gestelltes Budget	Geplante Gesamt- kosten-/ einnahmen
		EUR	EUR	EUR	EUR	EUR	EUR	EUR	EUR	EUR	EUR	EUR	EUR	EUR
		1	2	3	4	5	6	7	8	9	10	11	12	13
<b>18000007: Detmolder Str. Fahrbahn StAnr. 02010007</b>														
1	Zuwend. f. Investitionsmaßnahmen	0	0	0	0	0	0	0	0	0	0	0	0	0
2	+ Einzahl. Veräußerung v. Sachanlagen	0	0	0	0	0	0	0	0	0	0	0	0	0
3	+ Einzahl. Veräußerung v. Finanzanlag	0	0	0	0	0	0	0	0	0	0	0	0	0
4	+ Einzahl. a. Beiträgen u.ä. Entgelten	0	0	0	0	0	0	0	0	0	0	0	0	0
5	+ Sonstige Investitionseinzahlungen	0	0	0	0	0	0	0	0	0	0	0	0	0
6	<b>= Einzahlungen a. Investitionstätigkeit</b>	<b>0</b>	<b>0</b>	<b>0</b>	<b>0</b>	<b>0</b>	<b>0</b>	<b>0</b>	<b>0</b>	<b>0</b>	<b>0</b>	<b>0</b>	<b>0</b>	<b>0</b>
7	- Ausz. Erwerb v. Grundst. u. Gebäuden	0	0	0	0	0	0	0	0	0	0	0	0	0
8	- Auszahlungen für Baumaßnahmen	-134	0	0	0	0	0	0	0	0	0	0	-103.942	-103.942
9	- Ausz. Erwerb v. bewegl. Anlageverm.	0	0	0	0	0	0	0	0	0	0	0	0	0
10	- Ausz. f.d. Erwerb von Finanzanlagen	0	0	0	0	0	0	0	0	0	0	0	0	0
11	- Ausz. von aktivierbaren Zuwendungen	0	0	0	0	0	0	0	0	0	0	0	0	0
12	- Sonstige Investitionsauszahlungen	0	0	0	0	0	0	0	0	0	0	0	0	0
13	<b>= Auszahlungen a. Investitionstätigkeit</b>	<b>-134</b>	<b>0</b>	<b>0</b>	<b>0</b>	<b>0</b>	<b>0</b>	<b>0</b>	<b>0</b>	<b>0</b>	<b>0</b>	<b>0</b>	<b>-103.942</b>	<b>-103.942</b>
14	<b>= Saldo aus Investitionstätigkeit</b>	<b>-134</b>	<b>0</b>	<b>0</b>	<b>0</b>	<b>0</b>	<b>0</b>	<b>0</b>	<b>0</b>	<b>0</b>	<b>0</b>	<b>0</b>	<b>-103.942</b>	<b>-103.942</b>

lfd. Nr.	Teilfinanzplan B. Planung einzelner Investitionsmaßnahmen  Einzahlungs- und Auszahlungsarten	Ergebnis 2020	Ansatz 2021	Ansatz 2022	VE 2022	VE 2022 wirksam in 2023	VE 2022 wirksam in 2024	VE 2022 wirksam in 2025	VE 2022 wirksam in 2026	Planung 2023	Planung 2024	Planung 2025	Bisher bereit- gestelltes Budget	Geplante Gesamt- kosten-/ einnahmen
		EUR	EUR	EUR	EUR	EUR	EUR	EUR	EUR	EUR	EUR	EUR	EUR	EUR
		1	2	3	4	5	6	7	8	9	10	11	12	13
<b>18000008: Detmolder Str. Fahrbahn StAnr. 02010008</b>														
1	Zuwend. f. Investitionsmaßnahmen	0	0	0	0	0	0	0	0	0	0	0	0	0
2	+ Einzahl. Veräußerung v. Sachanlagen	0	0	0	0	0	0	0	0	0	0	0	0	0
3	+ Einzahl. Veräußerung v. Finanzanlag	0	0	0	0	0	0	0	0	0	0	0	0	0
4	+ Einzahl. a. Beiträgen u.ä. Entgelten	0	0	0	0	0	0	0	0	0	0	0	0	0
5	+ Sonstige Investitionseinzahlungen	0	0	0	0	0	0	0	0	0	0	0	0	0
<b>6</b>	<b>= Einzahlungen a. Investitionstätigkeit</b>	<b>0</b>	<b>0</b>	<b>0</b>	<b>0</b>	<b>0</b>	<b>0</b>	<b>0</b>	<b>0</b>	<b>0</b>	<b>0</b>	<b>0</b>	<b>0</b>	<b>0</b>
7	- Ausz. Erwerb v. Grundst. u. Gebäuden	0	0	0	0	0	0	0	0	0	0	0	0	0
8	- Auszahlungen für Baumaßnahmen	-64	0	0	0	0	0	0	0	0	0	0	-277.701	-277.701
9	- Ausz. Erwerb v. bewegl. Anlageverm.	0	0	0	0	0	0	0	0	0	0	0	0	0
10	- Ausz. f.d. Erwerb von Finanzanlagen	0	0	0	0	0	0	0	0	0	0	0	0	0
11	- Ausz. von aktivierbaren Zuwendungen	0	0	0	0	0	0	0	0	0	0	0	0	0
12	- Sonstige Investitionsauszahlungen	0	0	0	0	0	0	0	0	0	0	0	0	0
<b>13</b>	<b>= Auszahlungen a. Investitionstätigkeit</b>	<b>-64</b>	<b>0</b>	<b>0</b>	<b>0</b>	<b>0</b>	<b>0</b>	<b>0</b>	<b>0</b>	<b>0</b>	<b>0</b>	<b>0</b>	<b>-277.701</b>	<b>-277.701</b>
<b>14</b>	<b>= Saldo aus Investitionstätigkeit</b>	<b>-64</b>	<b>0</b>	<b>0</b>	<b>0</b>	<b>0</b>	<b>0</b>	<b>0</b>	<b>0</b>	<b>0</b>	<b>0</b>	<b>0</b>	<b>-277.701</b>	<b>-277.701</b>

Ifd. Nr.	Teilfinanzplan B. Planung einzelner Investitionsmaßnahmen  Einzahlungs- und Auszahlungsarten	Ergebnis 2020	Ansatz 2021	Ansatz 2022	VE 2022	VE 2022 wirksam in 2023	VE 2022 wirksam in 2024	VE 2022 wirksam in 2025	VE 2022 wirksam in 2026	Planung 2023	Planung 2024	Planung 2025	Bisher bereit- gestelltes Budget	Geplante Gesamt- kosten-/ einnahmen
		EUR	EUR	EUR	EUR	EUR	EUR	EUR	EUR	EUR	EUR	EUR	EUR	EUR
		1	2	3	4	5	6	7	8	9	10	11	12	13
<b>18000009: Detmolder Str. Fahrbahn StAnr. 02010009</b>														
1	Zuwend. f. Investitionsmaßnahmen	0	0	0	0	0	0	0	0	0	0	0	0	0
2	+ Einzahl. Veräußerung v. Sachanlagen	0	0	0	0	0	0	0	0	0	0	0	0	0
3	+ Einzahl. Veräußerung v. Finanzanlag	0	0	0	0	0	0	0	0	0	0	0	0	0
4	+ Einzahl. a. Beiträgen u.ä. Entgelten	0	0	0	0	0	0	0	0	0	0	0	0	0
5	+ Sonstige Investitionseinzahlungen	0	0	0	0	0	0	0	0	0	0	0	0	0
6	<b>= Einzahlungen a. Investitionstätigkeit</b>	<b>0</b>	<b>0</b>	<b>0</b>	<b>0</b>	<b>0</b>	<b>0</b>	<b>0</b>	<b>0</b>	<b>0</b>	<b>0</b>	<b>0</b>	<b>0</b>	<b>0</b>
7	- Ausz. Erwerb v. Grundst. u. Gebäuden	0	0	0	0	0	0	0	0	0	0	0	0	0
8	- Auszahlungen für Baumaßnahmen	0	0	0	0	0	0	0	0	0	0	0	-6.881	-6.881
9	- Ausz. Erwerb v. bewegl. Anlageverm.	0	0	0	0	0	0	0	0	0	0	0	0	0
10	- Ausz. f.d. Erwerb von Finanzanlagen	0	0	0	0	0	0	0	0	0	0	0	0	0
11	- Ausz. von aktivierbaren Zuwendungen	0	0	0	0	0	0	0	0	0	0	0	0	0
12	- Sonstige Investitionsauszahlungen	0	0	0	0	0	0	0	0	0	0	0	0	0
13	<b>= Auszahlungen a. Investitionstätigkeit</b>	<b>0</b>	<b>0</b>	<b>0</b>	<b>0</b>	<b>0</b>	<b>0</b>	<b>0</b>	<b>0</b>	<b>0</b>	<b>0</b>	<b>0</b>	<b>-6.881</b>	<b>-6.881</b>
14	<b>= Saldo aus Investitionstätigkeit</b>	<b>0</b>	<b>0</b>	<b>0</b>	<b>0</b>	<b>0</b>	<b>0</b>	<b>0</b>	<b>0</b>	<b>0</b>	<b>0</b>	<b>0</b>	<b>-6.881</b>	<b>-6.881</b>

## Haushaltsplan 2022

Ifd. Nr.	Teilfinanzplan B. Planung einzelner Investitionsmaßnahmen  Einzahlungs- und Auszahlungsarten	Ergebnis 2020	Ansatz 2021	Ansatz 2022	VE 2022	VE 2022 wirksam in 2023	VE 2022 wirksam in 2024	VE 2022 wirksam in 2025	VE 2022 wirksam in 2026	Planung 2023	Planung 2024	Planung 2025	Bisher bereit- gestelltes Budget	Geplante Gesamt- kosten-/ einnahmen
		EUR	EUR	EUR	EUR	EUR	EUR	EUR	EUR	EUR	EUR	EUR	EUR	EUR
		1	2	3	4	5	6	7	8	9	10	11	12	13
<b>18000010: Detmolder Str. Fahrbahn StAnr. 02010010</b>														
1	Zuwend. f. Investitionsmaßnahmen	0	0	0	0	0	0	0	0	0	0	0	0	0
2	+ Einzahl. Veräußerung v. Sachanlagen	0	0	0	0	0	0	0	0	0	0	0	0	0
3	+ Einzahl. Veräußerung v. Finanzanlag	0	0	0	0	0	0	0	0	0	0	0	0	0
4	+ Einzahl. a. Beiträgen u.ä. Entgelten	0	0	0	0	0	0	0	0	0	0	0	0	0
5	+ Sonstige Investitionseinzahlungen	0	0	0	0	0	0	0	0	0	0	0	0	0
6	<b>= Einzahlungen a. Investitionstätigkeit</b>	<b>0</b>	<b>0</b>	<b>0</b>	<b>0</b>	<b>0</b>	<b>0</b>	<b>0</b>	<b>0</b>	<b>0</b>	<b>0</b>	<b>0</b>	<b>0</b>	<b>0</b>
7	- Ausz. Erwerb v. Grundst. u. Gebäuden	0	0	0	0	0	0	0	0	0	0	0	0	0
8	- Auszahlungen für Baumaßnahmen	-128	0	0	0	0	0	0	0	0	0	0	-93.800	-93.800
9	- Ausz. Erwerb v. bewegl. Anlageverm.	0	0	0	0	0	0	0	0	0	0	0	0	0
10	- Ausz. f.d. Erwerb von Finanzanlagen	0	0	0	0	0	0	0	0	0	0	0	0	0
11	- Ausz. von aktivierbaren Zuwendungen	0	0	0	0	0	0	0	0	0	0	0	0	0
12	- Sonstige Investitionsauszahlungen	0	0	0	0	0	0	0	0	0	0	0	0	0
13	<b>= Auszahlungen a. Investitionstätigkeit</b>	<b>-128</b>	<b>0</b>	<b>0</b>	<b>0</b>	<b>0</b>	<b>0</b>	<b>0</b>	<b>0</b>	<b>0</b>	<b>0</b>	<b>0</b>	<b>-93.800</b>	<b>-93.800</b>
14	<b>= Saldo aus Investitionstätigkeit</b>	<b>-128</b>	<b>0</b>	<b>0</b>	<b>0</b>	<b>0</b>	<b>0</b>	<b>0</b>	<b>0</b>	<b>0</b>	<b>0</b>	<b>0</b>	<b>-93.800</b>	<b>-93.800</b>

lfd. Nr.	Teilfinanzplan B. Planung einzelner Investitionsmaßnahmen  Einzahlungs- und Auszahlungsarten	Ergebnis 2020	Ansatz 2021	Ansatz 2022	VE 2022	VE 2022 wirksam in 2023	VE 2022 wirksam in 2024	VE 2022 wirksam in 2025	VE 2022 wirksam in 2026	Planung 2023	Planung 2024	Planung 2025	Bisher bereit- gestelltes Budget	Geplante Gesamt- kosten-/ einnahmen
		EUR	EUR	EUR	EUR	EUR	EUR	EUR	EUR	EUR	EUR	EUR	EUR	EUR
		1	2	3	4	5	6	7	8	9	10	11	12	13
<b>18000011: Detmolder Str. Fahrbahn StAnr. 02010011</b>														
1	Zuwend. f. Investitionsmaßnahmen	0	0	0	0	0	0	0	0	0	0	0	0	0
2	+ Einzahl. Veräußerung v. Sachanlagen	0	0	0	0	0	0	0	0	0	0	0	0	0
3	+ Einzahl. Veräußerung v. Finanzanlag	0	0	0	0	0	0	0	0	0	0	0	0	0
4	+ Einzahl. a. Beiträgen u.ä. Entgelten	0	0	0	0	0	0	0	0	0	0	0	0	0
5	+ Sonstige Investitionseinzahlungen	0	0	0	0	0	0	0	0	0	0	0	0	0
6	<b>= Einzahlungen a. Investitionstätigkeit</b>	<b>0</b>	<b>0</b>	<b>0</b>	<b>0</b>	<b>0</b>	<b>0</b>	<b>0</b>	<b>0</b>	<b>0</b>	<b>0</b>	<b>0</b>	<b>0</b>	<b>0</b>
7	- Ausz. Erwerb v. Grundst. u. Gebäuden	0	0	0	0	0	0	0	0	0	0	0	0	0
8	- Auszahlungen für Baumaßnahmen	-108	0	0	0	0	0	0	0	0	0	0	-246.789	-246.789
9	- Ausz. Erwerb v. bewegl. Anlageverm.	0	0	0	0	0	0	0	0	0	0	0	0	0
10	- Ausz. f.d. Erwerb von Finanzanlagen	0	0	0	0	0	0	0	0	0	0	0	0	0
11	- Ausz. von aktivierbaren Zuwendungen	0	0	0	0	0	0	0	0	0	0	0	0	0
12	- Sonstige Investitionsauszahlungen	0	0	0	0	0	0	0	0	0	0	0	0	0
13	<b>= Auszahlungen a. Investitionstätigkeit</b>	<b>-108</b>	<b>0</b>	<b>0</b>	<b>0</b>	<b>0</b>	<b>0</b>	<b>0</b>	<b>0</b>	<b>0</b>	<b>0</b>	<b>0</b>	<b>-246.789</b>	<b>-246.789</b>
14	<b>= Saldo aus Investitionstätigkeit</b>	<b>-108</b>	<b>0</b>	<b>0</b>	<b>0</b>	<b>0</b>	<b>0</b>	<b>0</b>	<b>0</b>	<b>0</b>	<b>0</b>	<b>0</b>	<b>-246.789</b>	<b>-246.789</b>

Ifd. Nr.	Teilfinanzplan B. Planung einzelner Investitionsmaßnahmen  Einzahlungs- und Auszahlungsarten	Ergebnis 2020	Ansatz 2021	Ansatz 2022	VE 2022	VE 2022 wirksam in 2023	VE 2022 wirksam in 2024	VE 2022 wirksam in 2025	VE 2022 wirksam in 2026	Planung 2023	Planung 2024	Planung 2025	Bisher bereit- gestelltes Budget	Geplante Gesamt- kosten-/ einnahmen
		EUR	EUR	EUR	EUR	EUR	EUR	EUR	EUR	EUR	EUR	EUR	EUR	EUR
		1	2	3	4	5	6	7	8	9	10	11	12	13
<b>18000012: Detmolder Str. Fahrbahn StAnr. 02010012</b>														
1	Zuwend. f. Investitionsmaßnahmen	0	0	0	0	0	0	0	0	0	0	0	0	0
2	+ Einzahl. Veräußerung v. Sachanlagen	0	0	0	0	0	0	0	0	0	0	0	0	0
3	+ Einzahl. Veräußerung v. Finanzanlag	0	0	0	0	0	0	0	0	0	0	0	0	0
4	+ Einzahl. a. Beiträgen u.ä. Entgelten	0	0	0	0	0	0	0	0	0	0	0	0	0
5	+ Sonstige Investitionseinzahlungen	0	0	0	0	0	0	0	0	0	0	0	0	0
6	<b>= Einzahlungen a. Investitionstätigkeit</b>	<b>0</b>	<b>0</b>	<b>0</b>	<b>0</b>	<b>0</b>	<b>0</b>	<b>0</b>	<b>0</b>	<b>0</b>	<b>0</b>	<b>0</b>	<b>0</b>	<b>0</b>
7	- Ausz. Erwerb v. Grundst. u. Gebäuden	0	0	0	0	0	0	0	0	0	0	0	0	0
8	- Auszahlungen für Baumaßnahmen	-84	0	0	0	0	0	0	0	0	0	0	-171.848	-171.848
9	- Ausz. Erwerb v. bewegl. Anlageverm.	0	0	0	0	0	0	0	0	0	0	0	0	0
10	- Ausz. f.d. Erwerb von Finanzanlagen	0	0	0	0	0	0	0	0	0	0	0	0	0
11	- Ausz. von aktivierbaren Zuwendungen	0	0	0	0	0	0	0	0	0	0	0	0	0
12	- Sonstige Investitionsauszahlungen	0	0	0	0	0	0	0	0	0	0	0	0	0
13	<b>= Auszahlungen a. Investitionstätigkeit</b>	<b>-84</b>	<b>0</b>	<b>0</b>	<b>0</b>	<b>0</b>	<b>0</b>	<b>0</b>	<b>0</b>	<b>0</b>	<b>0</b>	<b>0</b>	<b>-171.848</b>	<b>-171.848</b>
14	<b>= Saldo aus Investitionstätigkeit</b>	<b>-84</b>	<b>0</b>	<b>0</b>	<b>0</b>	<b>0</b>	<b>0</b>	<b>0</b>	<b>0</b>	<b>0</b>	<b>0</b>	<b>0</b>	<b>-171.848</b>	<b>-171.848</b>



lfd. Nr.	Teilfinanzplan B. Planung einzelner Investitionsmaßnahmen  Einzahlungs- und Auszahlungsarten	Ergebnis 2020	Ansatz 2021	Ansatz 2022	VE 2022	VE 2022 wirksam in 2023	VE 2022 wirksam in 2024	VE 2022 wirksam in 2025	VE 2022 wirksam in 2026	Planung 2023	Planung 2024	Planung 2025	Bisher bereit- gestelltes Budget	Geplante Gesamt- kosten-/ einnahmen
		EUR	EUR	EUR	EUR	EUR	EUR	EUR	EUR	EUR	EUR	EUR	EUR	EUR
		1	2	3	4	5	6	7	8	9	10	11	12	13
<b>18000013: Detmolder Str. Fahrbahn StAnr. 02010013</b>														
1	Zuwend. f. Investitionsmaßnahmen	0	0	0	0	0	0	0	0	0	0	0	0	0
2	+ Einzahl. Veräußerung v. Sachanlagen	0	0	0	0	0	0	0	0	0	0	0	0	0
3	+ Einzahl. Veräußerung v. Finanzanlag	0	0	0	0	0	0	0	0	0	0	0	0	0
4	+ Einzahl. a. Beiträgen u.ä. Entgelten	0	0	0	0	0	0	0	0	0	0	0	0	0
5	+ Sonstige Investitionseinzahlungen	0	0	0	0	0	0	0	0	0	0	0	0	0
6	<b>= Einzahlungen a. Investitionstätigkeit</b>	<b>0</b>	<b>0</b>	<b>0</b>	<b>0</b>	<b>0</b>	<b>0</b>	<b>0</b>	<b>0</b>	<b>0</b>	<b>0</b>	<b>0</b>	<b>0</b>	<b>0</b>
7	- Ausz. Erwerb v. Grundst. u. Gebäuden	0	0	0	0	0	0	0	0	0	0	0	0	0
8	- Auszahlungen für Baumaßnahmen	0	0	0	0	0	0	0	0	0	0	0	-11.568	-11.568
9	- Ausz. Erwerb v. bewegl. Anlageverm.	0	0	0	0	0	0	0	0	0	0	0	0	0
10	- Ausz. f.d. Erwerb von Finanzanlagen	0	0	0	0	0	0	0	0	0	0	0	0	0
11	- Ausz. von aktivierbaren Zuwendungen	0	0	0	0	0	0	0	0	0	0	0	0	0
12	- Sonstige Investitionsauszahlungen	0	0	0	0	0	0	0	0	0	0	0	0	0
13	<b>= Auszahlungen a. Investitionstätigkeit</b>	<b>0</b>	<b>0</b>	<b>0</b>	<b>0</b>	<b>0</b>	<b>0</b>	<b>0</b>	<b>0</b>	<b>0</b>	<b>0</b>	<b>0</b>	<b>-11.568</b>	<b>-11.568</b>
14	<b>= Saldo aus Investitionstätigkeit</b>	<b>0</b>	<b>0</b>	<b>0</b>	<b>0</b>	<b>0</b>	<b>0</b>	<b>0</b>	<b>0</b>	<b>0</b>	<b>0</b>	<b>0</b>	<b>-11.568</b>	<b>-11.568</b>

# Haushaltsplan 2022

lfd. Nr.	Teilfinanzplan B. Planung einzelner Investitionsmaßnahmen  Einzahlungs- und Auszahlungsarten	Ergebnis 2020	Ansatz 2021	Ansatz 2022	VE 2022	VE 2022 wirksam in 2023	VE 2022 wirksam in 2024	VE 2022 wirksam in 2025	VE 2022 wirksam in 2026	Planung 2023	Planung 2024	Planung 2025	Bisher bereit- gestelltes Budget	Geplante Gesamt- kosten-/ einnahmen
		EUR	EUR	EUR	EUR	EUR	EUR	EUR	EUR	EUR	EUR	EUR	EUR	EUR
		1	2	3	4	5	6	7	8	9	10	11	12	13
<b>18000014: Detmolder Str. Fahrbahn StAnr. 02010074</b>														
1	Zuwend. f. Investitionsmaßnahmen	0	0	0	0	0	0	0	0	0	0	0	0	0
2	+ Einzahl. Veräußerung v. Sachanlagen	0	0	0	0	0	0	0	0	0	0	0	0	0
3	+ Einzahl. Veräußerung v. Finanzanlag	0	0	0	0	0	0	0	0	0	0	0	0	0
4	+ Einzahl. a. Beiträgen u.ä. Entgelten	0	0	0	0	0	0	0	0	0	0	0	0	0
5	+ Sonstige Investitionseinzahlungen	0	0	0	0	0	0	0	0	0	0	0	0	0
6	<b>= Einzahlungen a. Investitionstätigkeit</b>	<b>0</b>	<b>0</b>	<b>0</b>	<b>0</b>	<b>0</b>	<b>0</b>	<b>0</b>	<b>0</b>	<b>0</b>	<b>0</b>	<b>0</b>	<b>0</b>	<b>0</b>
7	- Ausz. Erwerb v. Grundst. u. Gebäuden	0	0	0	0	0	0	0	0	0	0	0	0	0
8	- Auszahlungen für Baumaßnahmen	-229	0	0	0	0	0	0	0	0	0	0	-144.438	-144.438
9	- Ausz. Erwerb v. bewegl. Anlageverm.	0	0	0	0	0	0	0	0	0	0	0	0	0
10	- Ausz. f.d. Erwerb von Finanzanlagen	0	0	0	0	0	0	0	0	0	0	0	0	0
11	- Ausz. von aktivierbaren Zuwendungen	0	0	0	0	0	0	0	0	0	0	0	0	0
12	- Sonstige Investitionsauszahlungen	0	0	0	0	0	0	0	0	0	0	0	0	0
13	<b>= Auszahlungen a. Investitionstätigkeit</b>	<b>-229</b>	<b>0</b>	<b>0</b>	<b>0</b>	<b>0</b>	<b>0</b>	<b>0</b>	<b>0</b>	<b>0</b>	<b>0</b>	<b>0</b>	<b>-144.438</b>	<b>-144.438</b>
14	<b>= Saldo aus Investitionstätigkeit</b>	<b>-229</b>	<b>0</b>	<b>0</b>	<b>0</b>	<b>0</b>	<b>0</b>	<b>0</b>	<b>0</b>	<b>0</b>	<b>0</b>	<b>0</b>	<b>-144.438</b>	<b>-144.438</b>

# Haushaltsplan 2022

Ifd. Nr.	Teilfinanzplan B. Planung einzelner Investitionsmaßnahmen  Einzahlungs- und Auszahlungsarten	Ergebnis 2020	Ansatz 2021	Ansatz 2022	VE 2022	VE 2022 wirksam in 2023	VE 2022 wirksam in 2024	VE 2022 wirksam in 2025	VE 2022 wirksam in 2026	Planung 2023	Planung 2024	Planung 2025	Bisher bereit- gestelltes Budget	Geplante Gesamt- kosten-/ einnahmen
		EUR	EUR	EUR	EUR	EUR	EUR	EUR	EUR	EUR	EUR	EUR	EUR	EUR
		1	2	3	4	5	6	7	8	9	10	11	12	13
<b>18000015: Detmolder Str. Fahrbahn StAnr. 02010075</b>														
1	Zuwend. f. Investitionsmaßnahmen	0	0	0	0	0	0	0	0	0	0	0	0	0
2	+ Einzahl. Veräußerung v. Sachanlagen	0	0	0	0	0	0	0	0	0	0	0	0	0
3	+ Einzahl. Veräußerung v. Finanzanlag	0	0	0	0	0	0	0	0	0	0	0	0	0
4	+ Einzahl. a. Beiträgen u.ä. Entgelten	0	0	0	0	0	0	0	0	0	0	0	0	0
5	+ Sonstige Investitionseinzahlungen	0	0	0	0	0	0	0	0	0	0	0	0	0
6	<b>= Einzahlungen a. Investitionstätigkeit</b>	<b>0</b>	<b>0</b>	<b>0</b>	<b>0</b>	<b>0</b>	<b>0</b>	<b>0</b>	<b>0</b>	<b>0</b>	<b>0</b>	<b>0</b>	<b>0</b>	<b>0</b>
7	- Ausz. Erwerb v. Grundst. u. Gebäuden	0	0	0	0	0	0	0	0	0	0	0	0	0
8	- Auszahlungen für Baumaßnahmen	-235	0	0	0	0	0	0	0	0	0	0	-210.179	-210.179
9	- Ausz. Erwerb v. bewegl. Anlageverm.	0	0	0	0	0	0	0	0	0	0	0	0	0
10	- Ausz. f.d. Erwerb von Finanzanlagen	0	0	0	0	0	0	0	0	0	0	0	0	0
11	- Ausz. von aktivierbaren Zuwendungen	0	0	0	0	0	0	0	0	0	0	0	0	0
12	- Sonstige Investitionsauszahlungen	0	0	0	0	0	0	0	0	0	0	0	0	0
13	<b>= Auszahlungen a. Investitionstätigkeit</b>	<b>-235</b>	<b>0</b>	<b>0</b>	<b>0</b>	<b>0</b>	<b>0</b>	<b>0</b>	<b>0</b>	<b>0</b>	<b>0</b>	<b>0</b>	<b>-210.179</b>	<b>-210.179</b>
14	<b>= Saldo aus Investitionstätigkeit</b>	<b>-235</b>	<b>0</b>	<b>0</b>	<b>0</b>	<b>0</b>	<b>0</b>	<b>0</b>	<b>0</b>	<b>0</b>	<b>0</b>	<b>0</b>	<b>-210.179</b>	<b>-210.179</b>

Haushaltsplan 2022

lfd. Nr.	Teilfinanzplan B. Planung einzelner Investitionsmaßnahmen  Einzahlungs- und Auszahlungsarten	Ergebnis 2020	Ansatz 2021	Ansatz 2022	VE 2022	VE 2022 wirksam in 2023	VE 2022 wirksam in 2024	VE 2022 wirksam in 2025	VE 2022 wirksam in 2026	Planung 2023	Planung 2024	Planung 2025	Bisher bereit- gestelltes Budget	Geplante Gesamt- kosten-/ einnahmen
		EUR	EUR	EUR	EUR	EUR	EUR	EUR	EUR	EUR	EUR	EUR	EUR	EUR
		1	2	3	4	5	6	7	8	9	10	11	12	13
<b>18000016: Detmolder Str. Fahrbahn StAnr. 02010076</b>														
1	Zuwend. f. Investitionsmaßnahmen	0	0	0	0	0	0	0	0	0	0	0	0	0
2	+ Einzahl. Veräußerung v. Sachanlagen	0	0	0	0	0	0	0	0	0	0	0	0	0
3	+ Einzahl. Veräußerung v. Finanzanlag	0	0	0	0	0	0	0	0	0	0	0	0	0
4	+ Einzahl. a. Beiträgen u.ä. Entgelten	0	0	0	0	0	0	0	0	0	0	0	0	0
5	+ Sonstige Investitionseinzahlungen	0	0	0	0	0	0	0	0	0	0	0	0	0
6	<b>= Einzahlungen a. Investitionstätigkeit</b>	<b>0</b>	<b>0</b>	<b>0</b>	<b>0</b>	<b>0</b>	<b>0</b>	<b>0</b>	<b>0</b>	<b>0</b>	<b>0</b>	<b>0</b>	<b>0</b>	<b>0</b>
7	- Ausz. Erwerb v. Grundst. u.Gebäuden	0	0	0	0	0	0	0	0	0	0	0	0	0
8	- Auszahlungen für Baumaßnahmen	-267	0	0	0	0	0	0	0	0	0	0	-378.328	-378.328
9	- Ausz. Erwerb v. bewegl. Anlageverm.	0	0	0	0	0	0	0	0	0	0	0	0	0
10	- Ausz. f.d. Erwerb von Finanzanlagen	0	0	0	0	0	0	0	0	0	0	0	0	0
11	- Ausz. von aktivierbaren Zuwendungen	0	0	0	0	0	0	0	0	0	0	0	0	0
12	- Sonstige Investitionsauszahlungen	0	0	0	0	0	0	0	0	0	0	0	0	0
13	<b>= Auszahlungen a. Investitionstätigkeit</b>	<b>-267</b>	<b>0</b>	<b>0</b>	<b>0</b>	<b>0</b>	<b>0</b>	<b>0</b>	<b>0</b>	<b>0</b>	<b>0</b>	<b>0</b>	<b>-378.328</b>	<b>-378.328</b>
14	<b>= Saldo aus Investitionstätigkeit</b>	<b>-267</b>	<b>0</b>	<b>0</b>	<b>0</b>	<b>0</b>	<b>0</b>	<b>0</b>	<b>0</b>	<b>0</b>	<b>0</b>	<b>0</b>	<b>-378.328</b>	<b>-378.328</b>

lfd. Nr.	Teilfinanzplan B. Planung einzelner Investitionsmaßnahmen  Einzahlungs- und Auszahlungsarten	Ergebnis 2020	Ansatz 2021	Ansatz 2022	VE 2022	VE 2022 wirksam in 2023	VE 2022 wirksam in 2024	VE 2022 wirksam in 2025	VE 2022 wirksam in 2026	Planung 2023	Planung 2024	Planung 2025	Bisher bereit- gestelltes Budget	Geplante Gesamt- kosten-/ einnahmen
		EUR	EUR	EUR	EUR	EUR	EUR	EUR	EUR	EUR	EUR	EUR	EUR	EUR
		1	2	3	4	5	6	7	8	9	10	11	12	13
<b>18000017: Detmolder Str. Fahrbahn StAnr. 02010077</b>														
1	Zuwend. f. Investitionsmaßnahmen	0	0	0	0	0	0	0	0	0	0	0	0	0
2	+ Einzahl. Veräußerung v. Sachanlagen	0	0	0	0	0	0	0	0	0	0	0	0	0
3	+ Einzahl. Veräußerung v. Finanzanlag	0	0	0	0	0	0	0	0	0	0	0	0	0
4	+ Einzahl. a. Beiträgen u.ä. Entgelten	0	0	0	0	0	0	0	0	0	0	0	0	0
5	+ Sonstige Investitionseinzahlungen	0	0	0	0	0	0	0	0	0	0	0	0	0
6	<b>= Einzahlungen a. Investitionstätigkeit</b>	<b>0</b>	<b>0</b>	<b>0</b>	<b>0</b>	<b>0</b>	<b>0</b>	<b>0</b>	<b>0</b>	<b>0</b>	<b>0</b>	<b>0</b>	<b>0</b>	<b>0</b>
7	- Ausz. Erwerb v. Grundst. u. Gebäuden	0	0	0	0	0	0	0	0	0	0	0	0	0
8	- Auszahlungen für Baumaßnahmen	-103	0	0	0	0	0	0	0	0	0	0	-123.593	-123.593
9	- Ausz. Erwerb v. bewegl. Anlageverm.	0	0	0	0	0	0	0	0	0	0	0	0	0
10	- Ausz. f.d. Erwerb von Finanzanlagen	0	0	0	0	0	0	0	0	0	0	0	0	0
11	- Ausz. von aktivierbaren Zuwendungen	0	0	0	0	0	0	0	0	0	0	0	0	0
12	- Sonstige Investitionsauszahlungen	0	0	0	0	0	0	0	0	0	0	0	0	0
13	<b>= Auszahlungen a. Investitionstätigkeit</b>	<b>-103</b>	<b>0</b>	<b>0</b>	<b>0</b>	<b>0</b>	<b>0</b>	<b>0</b>	<b>0</b>	<b>0</b>	<b>0</b>	<b>0</b>	<b>-123.593</b>	<b>-123.593</b>
14	<b>= Saldo aus Investitionstätigkeit</b>	<b>-103</b>	<b>0</b>	<b>0</b>	<b>0</b>	<b>0</b>	<b>0</b>	<b>0</b>	<b>0</b>	<b>0</b>	<b>0</b>	<b>0</b>	<b>-123.593</b>	<b>-123.593</b>

Ifd. Nr.	Teilfinanzplan B. Planung einzelner Investitionsmaßnahmen  Einzahlungs- und Auszahlungsarten	Ergebnis 2020	Ansatz 2021	Ansatz 2022	VE 2022	VE 2022 wirksam in 2023	VE 2022 wirksam in 2024	VE 2022 wirksam in 2025	VE 2022 wirksam in 2026	Planung 2023	Planung 2024	Planung 2025	Bisher bereit- gestelltes Budget	Geplante Gesamt- kosten-/ einnahmen
		EUR	EUR	EUR	EUR	EUR	EUR	EUR	EUR	EUR	EUR	EUR	EUR	EUR
		1	2	3	4	5	6	7	8	9	10	11	12	13
<b>18000018: Detmolder Str. Fahrbahn StAnr. 02010078</b>														
1	Zuwend. f. Investitionsmaßnahmen	0	0	0	0	0	0	0	0	0	0	0	0	0
2	+ Einzahl. Veräußerung v. Sachanlagen	0	0	0	0	0	0	0	0	0	0	0	0	0
3	+ Einzahl. Veräußerung v. Finanzanlag	0	0	0	0	0	0	0	0	0	0	0	0	0
4	+ Einzahl. a. Beiträgen u.ä. Entgelten	0	0	0	0	0	0	0	0	0	0	0	0	0
5	+ Sonstige Investitionseinzahlungen	0	0	0	0	0	0	0	0	0	0	0	0	0
6	<b>= Einzahlungen a. Investitionstätigkeit</b>	<b>0</b>	<b>0</b>	<b>0</b>	<b>0</b>	<b>0</b>	<b>0</b>	<b>0</b>	<b>0</b>	<b>0</b>	<b>0</b>	<b>0</b>	<b>0</b>	<b>0</b>
7	- Ausz. Erwerb v. Grundst. u. Gebäuden	0	0	0	0	0	0	0	0	0	0	0	0	0
8	- Auszahlungen für Baumaßnahmen	0	0	0	0	0	0	0	0	0	0	0	-10.388	-10.388
9	- Ausz. Erwerb v. bewegl. Anlageverm.	0	0	0	0	0	0	0	0	0	0	0	0	0
10	- Ausz. f.d. Erwerb von Finanzanlagen	0	0	0	0	0	0	0	0	0	0	0	0	0
11	- Ausz. von aktivierbaren Zuwendungen	0	0	0	0	0	0	0	0	0	0	0	0	0
12	- Sonstige Investitionsauszahlungen	0	0	0	0	0	0	0	0	0	0	0	0	0
13	<b>= Auszahlungen a. Investitionstätigkeit</b>	<b>0</b>	<b>0</b>	<b>0</b>	<b>0</b>	<b>0</b>	<b>0</b>	<b>0</b>	<b>0</b>	<b>0</b>	<b>0</b>	<b>0</b>	<b>-10.388</b>	<b>-10.388</b>
14	<b>= Saldo aus Investitionstätigkeit</b>	<b>0</b>	<b>0</b>	<b>0</b>	<b>0</b>	<b>0</b>	<b>0</b>	<b>0</b>	<b>0</b>	<b>0</b>	<b>0</b>	<b>0</b>	<b>-10.388</b>	<b>-10.388</b>

Ifd. Nr.	Teilfinanzplan B. Planung einzelner Investitionsmaßnahmen  Einzahlungs- und Auszahlungsarten	Ergebnis 2020	Ansatz 2021	Ansatz 2022	VE 2022	VE 2022 wirksam in 2023	VE 2022 wirksam in 2024	VE 2022 wirksam in 2025	VE 2022 wirksam in 2026	Planung 2023	Planung 2024	Planung 2025	Bisher bereit- gestelltes Budget	Geplante Gesamt- kosten-/ einnahmen
		EUR	EUR	EUR	EUR	EUR	EUR	EUR	EUR	EUR	EUR	EUR	EUR	EUR
		1	2	3	4	5	6	7	8	9	10	11	12	13
<b>18000019: Detmolder Str. Fahrbahn StAnr. 02010079</b>														
1	Zuwend. f. Investitionsmaßnahmen	0	0	0	0	0	0	0	0	0	0	0	0	0
2	+ Einzahl. Veräußerung v. Sachanlagen	0	0	0	0	0	0	0	0	0	0	0	0	0
3	+ Einzahl. Veräußerung v. Finanzanlag	0	0	0	0	0	0	0	0	0	0	0	0	0
4	+ Einzahl. a. Beiträgen u.ä. Entgelten	0	0	0	0	0	0	0	0	0	0	0	0	0
5	+ Sonstige Investitionseinzahlungen	0	0	0	0	0	0	0	0	0	0	0	0	0
6	<b>= Einzahlungen a. Investitionstätigkeit</b>	<b>0</b>	<b>0</b>	<b>0</b>	<b>0</b>	<b>0</b>	<b>0</b>	<b>0</b>	<b>0</b>	<b>0</b>	<b>0</b>	<b>0</b>	<b>0</b>	<b>0</b>
7	- Ausz. Erwerb v. Grundst. u. Gebäuden	0	0	0	0	0	0	0	0	0	0	0	0	0
8	- Auszahlungen für Baumaßnahmen	0	0	0	0	0	0	0	0	0	0	0	-24.710	-24.710
9	- Ausz. Erwerb v. bewegl. Anlageverm.	0	0	0	0	0	0	0	0	0	0	0	0	0
10	- Ausz. f.d. Erwerb von Finanzanlagen	0	0	0	0	0	0	0	0	0	0	0	0	0
11	- Ausz. von aktivierbaren Zuwendungen	0	0	0	0	0	0	0	0	0	0	0	0	0
12	- Sonstige Investitionsauszahlungen	0	0	0	0	0	0	0	0	0	0	0	0	0
13	<b>= Auszahlungen a. Investitionstätigkeit</b>	<b>0</b>	<b>0</b>	<b>0</b>	<b>0</b>	<b>0</b>	<b>0</b>	<b>0</b>	<b>0</b>	<b>0</b>	<b>0</b>	<b>0</b>	<b>-24.710</b>	<b>-24.710</b>
14	<b>= Saldo aus Investitionstätigkeit</b>	<b>0</b>	<b>0</b>	<b>0</b>	<b>0</b>	<b>0</b>	<b>0</b>	<b>0</b>	<b>0</b>	<b>0</b>	<b>0</b>	<b>0</b>	<b>-24.710</b>	<b>-24.710</b>

Ifd. Nr.	Teilfinanzplan B. Planung einzelner Investitionsmaßnahmen  Einzahlungs- und Auszahlungsarten	Ergebnis 2020	Ansatz 2021	Ansatz 2022	VE 2022	VE 2022 wirksam in 2023	VE 2022 wirksam in 2024	VE 2022 wirksam in 2025	VE 2022 wirksam in 2026	Planung 2023	Planung 2024	Planung 2025	Bisher bereit- gestelltes Budget	Geplante Gesamt- kosten-/ einnahmen
		EUR	EUR	EUR	EUR	EUR	EUR	EUR	EUR	EUR	EUR	EUR	EUR	EUR
		1	2	3	4	5	6	7	8	9	10	11	12	13
<b>18000020: Detmolder Str. Fahrbahn StAnr. 02010080</b>														
1	Zuwend. f. Investitionsmaßnahmen	0	0	0	0	0	0	0	0	0	0	0	0	0
2	+ Einzahl. Veräußerung v. Sachanlagen	0	0	0	0	0	0	0	0	0	0	0	0	0
3	+ Einzahl. Veräußerung v. Finanzanlag	0	0	0	0	0	0	0	0	0	0	0	0	0
4	+ Einzahl. a. Beiträgen u.ä. Entgelten	0	0	0	0	0	0	0	0	0	0	0	0	0
5	+ Sonstige Investitionseinzahlungen	0	0	0	0	0	0	0	0	0	0	0	0	0
6	<b>= Einzahlungen a. Investitionstätigkeit</b>	<b>0</b>	<b>0</b>	<b>0</b>	<b>0</b>	<b>0</b>	<b>0</b>	<b>0</b>	<b>0</b>	<b>0</b>	<b>0</b>	<b>0</b>	<b>0</b>	<b>0</b>
7	- Ausz. Erwerb v. Grundst. u. Gebäuden	0	0	0	0	0	0	0	0	0	0	0	0	0
8	- Auszahlungen für Baumaßnahmen	0	0	0	0	0	0	0	0	0	0	0	-11.711	-11.711
9	- Ausz. Erwerb v. bewegl. Anlageverm.	0	0	0	0	0	0	0	0	0	0	0	0	0
10	- Ausz. f.d. Erwerb von Finanzanlagen	0	0	0	0	0	0	0	0	0	0	0	0	0
11	- Ausz. von aktivierbaren Zuwendungen	0	0	0	0	0	0	0	0	0	0	0	0	0
12	- Sonstige Investitionsauszahlungen	0	0	0	0	0	0	0	0	0	0	0	0	0
13	<b>= Auszahlungen a. Investitionstätigkeit</b>	<b>0</b>	<b>0</b>	<b>0</b>	<b>0</b>	<b>0</b>	<b>0</b>	<b>0</b>	<b>0</b>	<b>0</b>	<b>0</b>	<b>0</b>	<b>-11.711</b>	<b>-11.711</b>
14	<b>= Saldo aus Investitionstätigkeit</b>	<b>0</b>	<b>0</b>	<b>0</b>	<b>0</b>	<b>0</b>	<b>0</b>	<b>0</b>	<b>0</b>	<b>0</b>	<b>0</b>	<b>0</b>	<b>-11.711</b>	<b>-11.711</b>



Ifd. Nr.	Teilfinanzplan B. Planung einzelner Investitionsmaßnahmen  Einzahlungs- und Auszahlungsarten	Ergebnis 2020	Ansatz 2021	Ansatz 2022	VE 2022	VE 2022 wirksam in 2023	VE 2022 wirksam in 2024	VE 2022 wirksam in 2025	VE 2022 wirksam in 2026	Planung 2023	Planung 2024	Planung 2025	Bisher bereit- gestelltes Budget	Geplante Gesamt- kosten-/ einnahmen
		EUR	EUR	EUR	EUR	EUR	EUR	EUR	EUR	EUR	EUR	EUR	EUR	EUR
		1	2	3	4	5	6	7	8	9	10	11	12	13
<b>18000021: Detmolder Str. Fahrbahn StAnr. 02010081</b>														
1	Zuwend. f. Investitionsmaßnahmen	0	0	0	0	0	0	0	0	0	0	0	0	0
2	+ Einzahl. Veräußerung v. Sachanlagen	0	0	0	0	0	0	0	0	0	0	0	0	0
3	+ Einzahl. Veräußerung v. Finanzanlag	0	0	0	0	0	0	0	0	0	0	0	0	0
4	+ Einzahl. a. Beiträgen u.ä. Entgelten	0	0	0	0	0	0	0	0	0	0	0	0	0
5	+ Sonstige Investitionseinzahlungen	0	0	0	0	0	0	0	0	0	0	0	0	0
6	<b>= Einzahlungen a. Investitionstätigkeit</b>	<b>0</b>	<b>0</b>	<b>0</b>	<b>0</b>	<b>0</b>	<b>0</b>	<b>0</b>	<b>0</b>	<b>0</b>	<b>0</b>	<b>0</b>	<b>0</b>	<b>0</b>
7	- Ausz. Erwerb v. Grundst. u. Gebäuden	0	0	0	0	0	0	0	0	0	0	0	0	0
8	- Auszahlungen für Baumaßnahmen	0	0	0	0	0	0	0	0	0	0	0	-23.750	-23.750
9	- Ausz. Erwerb v. bewegl. Anlageverm.	0	0	0	0	0	0	0	0	0	0	0	0	0
10	- Ausz. f.d. Erwerb von Finanzanlagen	0	0	0	0	0	0	0	0	0	0	0	0	0
11	- Ausz. von aktivierbaren Zuwendungen	0	0	0	0	0	0	0	0	0	0	0	0	0
12	- Sonstige Investitionsauszahlungen	0	0	0	0	0	0	0	0	0	0	0	0	0
13	<b>= Auszahlungen a. Investitionstätigkeit</b>	<b>0</b>	<b>0</b>	<b>0</b>	<b>0</b>	<b>0</b>	<b>0</b>	<b>0</b>	<b>0</b>	<b>0</b>	<b>0</b>	<b>0</b>	<b>-23.750</b>	<b>-23.750</b>
14	<b>= Saldo aus Investitionstätigkeit</b>	<b>0</b>	<b>0</b>	<b>0</b>	<b>0</b>	<b>0</b>	<b>0</b>	<b>0</b>	<b>0</b>	<b>0</b>	<b>0</b>	<b>0</b>	<b>-23.750</b>	<b>-23.750</b>

Haushaltsplan 2022

Ifd. Nr.	Teilfinanzplan B. Planung einzelner Investitionsmaßnahmen  Einzahlungs- und Auszahlungsarten	Ergebnis 2020	Ansatz 2021	Ansatz 2022	VE 2022	VE 2022 wirksam in 2023	VE 2022 wirksam in 2024	VE 2022 wirksam in 2025	VE 2022 wirksam in 2026	Planung 2023	Planung 2024	Planung 2025	Bisher bereit- gestelltes Budget	Geplante Gesamt- kosten-/ einnahmen
		EUR	EUR	EUR	EUR	EUR	EUR	EUR	EUR	EUR	EUR	EUR	EUR	EUR
		1	2	3	4	5	6	7	8	9	10	11	12	13
<b>18000022: Detmolder Str. Fahrbahn StAnr. 02010082</b>														
1	Zuwend. f. Investitionsmaßnahmen	0	0	0	0	0	0	0	0	0	0	0	0	0
2	+ Einzahl. Veräußerung v. Sachanlagen	0	0	0	0	0	0	0	0	0	0	0	0	0
3	+ Einzahl. Veräußerung v. Finanzanlag	0	0	0	0	0	0	0	0	0	0	0	0	0
4	+ Einzahl. a. Beiträgen u.ä. Entgelten	0	0	0	0	0	0	0	0	0	0	0	0	0
5	+ Sonstige Investitionseinzahlungen	0	0	0	0	0	0	0	0	0	0	0	0	0
6	<b>= Einzahlungen a. Investitionstätigkeit</b>	<b>0</b>	<b>0</b>	<b>0</b>	<b>0</b>	<b>0</b>	<b>0</b>	<b>0</b>	<b>0</b>	<b>0</b>	<b>0</b>	<b>0</b>	<b>0</b>	<b>0</b>
7	- Ausz. Erwerb v. Grundst. u. Gebäuden	0	0	0	0	0	0	0	0	0	0	0	0	0
8	- Auszahlungen für Baumaßnahmen	0	0	0	0	0	0	0	0	0	0	0	-62.657	-62.657
9	- Ausz. Erwerb v. bewegl. Anlageverm.	0	0	0	0	0	0	0	0	0	0	0	0	0
10	- Ausz. f.d. Erwerb von Finanzanlagen	0	0	0	0	0	0	0	0	0	0	0	0	0
11	- Ausz. von aktivierbaren Zuwendungen	0	0	0	0	0	0	0	0	0	0	0	0	0
12	- Sonstige Investitionsauszahlungen	0	0	0	0	0	0	0	0	0	0	0	0	0
13	<b>= Auszahlungen a. Investitionstätigkeit</b>	<b>0</b>	<b>0</b>	<b>0</b>	<b>0</b>	<b>0</b>	<b>0</b>	<b>0</b>	<b>0</b>	<b>0</b>	<b>0</b>	<b>0</b>	<b>-62.657</b>	<b>-62.657</b>
14	<b>= Saldo aus Investitionstätigkeit</b>	<b>0</b>	<b>0</b>	<b>0</b>	<b>0</b>	<b>0</b>	<b>0</b>	<b>0</b>	<b>0</b>	<b>0</b>	<b>0</b>	<b>0</b>	<b>-62.657</b>	<b>-62.657</b>

Ifd. Nr.	Teilfinanzplan B. Planung einzelner Investitionsmaßnahmen  Einzahlungs- und Auszahlungsarten	Ergebnis 2020	Ansatz 2021	Ansatz 2022	VE 2022	VE 2022 wirksam in 2023	VE 2022 wirksam in 2024	VE 2022 wirksam in 2025	VE 2022 wirksam in 2026	Planung 2023	Planung 2024	Planung 2025	Bisher bereit- gestelltes Budget	Geplante Gesamt- kosten-/ einnahmen
		EUR	EUR	EUR	EUR	EUR	EUR	EUR	EUR	EUR	EUR	EUR	EUR	EUR
		1	2	3	4	5	6	7	8	9	10	11	12	13
<b>18000023: Detmolder Str. Fahrbahn StAnr. 02010083</b>														
1	Zuwend. f. Investitionsmaßnahmen	0	0	0	0	0	0	0	0	0	0	0	0	0
2	+ Einzahl. Veräußerung v. Sachanlagen	0	0	0	0	0	0	0	0	0	0	0	0	0
3	+ Einzahl. Veräußerung v. Finanzanlag	0	0	0	0	0	0	0	0	0	0	0	0	0
4	+ Einzahl. a. Beiträgen u.ä. Entgelten	0	0	0	0	0	0	0	0	0	0	0	0	0
5	+ Sonstige Investitionseinzahlungen	0	0	0	0	0	0	0	0	0	0	0	0	0
6	= <b>Einzahlungen a. Investitionstätigkeit</b>	0	0	0	0	0	0	0	0	0	0	0	0	0
7	- Ausz. Erwerb v. Grundst. u. Gebäuden	0	0	0	0	0	0	0	0	0	0	0	0	0
8	- Auszahlungen für Baumaßnahmen	0	0	0	0	0	0	0	0	0	0	0	-21.925	-21.925
9	- Ausz. Erwerb v. bewegl. Anlageverm.	0	0	0	0	0	0	0	0	0	0	0	0	0
10	- Ausz. f.d. Erwerb von Finanzanlagen	0	0	0	0	0	0	0	0	0	0	0	0	0
11	- Ausz. von aktivierbaren Zuwendungen	0	0	0	0	0	0	0	0	0	0	0	0	0
12	- Sonstige Investitionsauszahlungen	0	0	0	0	0	0	0	0	0	0	0	0	0
13	= <b>Auszahlungen a. Investitionstätigkeit</b>	0	0	0	0	0	0	0	0	0	0	0	-21.925	-21.925
14	= <b>Saldo aus Investitionstätigkeit</b>	0	0	0	0	0	0	0	0	0	0	0	-21.925	-21.925

## Haushaltsplan 2022

Ifd. Nr.	Teilfinanzplan B. Planung einzelner Investitionsmaßnahmen  Einzahlungs- und Auszahlungsarten	Ergebnis 2020	Ansatz 2021	Ansatz 2022	VE 2022	VE 2022 wirksam in 2023	VE 2022 wirksam in 2024	VE 2022 wirksam in 2025	VE 2022 wirksam in 2026	Planung 2023	Planung 2024	Planung 2025	Bisher bereit- gestelltes Budget	Geplante Gesamt- kosten-/ einnahmen
		EUR	EUR	EUR	EUR	EUR	EUR	EUR	EUR	EUR	EUR	EUR	EUR	EUR
		1	2	3	4	5	6	7	8	9	10	11	12	13
<b>18000024: Detmolder Str. Fahrbahn StAnr. 02010084</b>														
1	Zuwend. f. Investitionsmaßnahmen	0	0	0	0	0	0	0	0	0	0	0	0	0
2	+ Einzahl. Veräußerung v. Sachanlagen	0	0	0	0	0	0	0	0	0	0	0	0	0
3	+ Einzahl. Veräußerung v. Finanzanlag	0	0	0	0	0	0	0	0	0	0	0	0	0
4	+ Einzahl. a. Beiträgen u.ä. Entgelten	0	0	0	0	0	0	0	0	0	0	0	0	0
5	+ Sonstige Investitionseinzahlungen	0	0	0	0	0	0	0	0	0	0	0	0	0
6	<b>= Einzahlungen a. Investitionstätigkeit</b>	<b>0</b>	<b>0</b>	<b>0</b>	<b>0</b>	<b>0</b>	<b>0</b>	<b>0</b>	<b>0</b>	<b>0</b>	<b>0</b>	<b>0</b>	<b>0</b>	<b>0</b>
7	- Ausz. Erwerb v. Grundst. u. Gebäuden	0	0	0	0	0	0	0	0	0	0	0	0	0
8	- Auszahlungen für Baumaßnahmen	0	0	0	0	0	0	0	0	0	0	0	-16.677	-16.677
9	- Ausz. Erwerb v. bewegl. Anlageverm.	0	0	0	0	0	0	0	0	0	0	0	0	0
10	- Ausz. f.d. Erwerb von Finanzanlagen	0	0	0	0	0	0	0	0	0	0	0	0	0
11	- Ausz. von aktivierbaren Zuwendungen	0	0	0	0	0	0	0	0	0	0	0	0	0
12	- Sonstige Investitionsauszahlungen	0	0	0	0	0	0	0	0	0	0	0	0	0
13	<b>= Auszahlungen a. Investitionstätigkeit</b>	<b>0</b>	<b>0</b>	<b>0</b>	<b>0</b>	<b>0</b>	<b>0</b>	<b>0</b>	<b>0</b>	<b>0</b>	<b>0</b>	<b>0</b>	<b>-16.677</b>	<b>-16.677</b>
14	<b>= Saldo aus Investitionstätigkeit</b>	<b>0</b>	<b>0</b>	<b>0</b>	<b>0</b>	<b>0</b>	<b>0</b>	<b>0</b>	<b>0</b>	<b>0</b>	<b>0</b>	<b>0</b>	<b>-16.677</b>	<b>-16.677</b>

Ifd. Nr.	Teilfinanzplan B. Planung einzelner Investitionsmaßnahmen  Einzahlungs- und Auszahlungsarten	Ergebnis 2020	Ansatz 2021	Ansatz 2022	VE 2022	VE 2022 wirksam in 2023	VE 2022 wirksam in 2024	VE 2022 wirksam in 2025	VE 2022 wirksam in 2026	Planung 2023	Planung 2024	Planung 2025	Bisher bereit- gestelltes Budget	Geplante Gesamt- kosten-/ einnahmen
		EUR	EUR	EUR	EUR	EUR	EUR	EUR	EUR	EUR	EUR	EUR	EUR	EUR
		1	2	3	4	5	6	7	8	9	10	11	12	13
<b>18000025: Detmolder Str. Fahrbahn StAnr. 02010085</b>														
1	Zuwend. f. Investitionsmaßnahmen	0	0	0	0	0	0	0	0	0	0	0	0	0
2	+ Einzahl. Veräußerung v. Sachanlagen	0	0	0	0	0	0	0	0	0	0	0	0	0
3	+ Einzahl. Veräußerung v. Finanzanlag	0	0	0	0	0	0	0	0	0	0	0	0	0
4	+ Einzahl. a. Beiträgen u.ä. Entgelten	0	0	0	0	0	0	0	0	0	0	0	0	0
5	+ Sonstige Investitionseinzahlungen	0	0	0	0	0	0	0	0	0	0	0	0	0
6	= <b>Einzahlungen a. Investitionstätigkeit</b>	0	0	0	0	0	0	0	0	0	0	0	0	0
7	- Ausz. Erwerb v. Grundst. u. Gebäuden	0	0	0	0	0	0	0	0	0	0	0	0	0
8	- Auszahlungen für Baumaßnahmen	0	0	0	0	0	0	0	0	0	0	0	-24.409	-24.409
9	- Ausz. Erwerb v. bewegl. Anlageverm.	0	0	0	0	0	0	0	0	0	0	0	0	0
10	- Ausz. f.d. Erwerb von Finanzanlagen	0	0	0	0	0	0	0	0	0	0	0	0	0
11	- Ausz. von aktivierbaren Zuwendungen	0	0	0	0	0	0	0	0	0	0	0	0	0
12	- Sonstige Investitionsauszahlungen	0	0	0	0	0	0	0	0	0	0	0	0	0
13	= <b>Auszahlungen a. Investitionstätigkeit</b>	0	0	0	0	0	0	0	0	0	0	0	-24.409	-24.409
14	= <b>Saldo aus Investitionstätigkeit</b>	0	0	0	0	0	0	0	0	0	0	0	-24.409	-24.409

Ifd. Nr.	Teilfinanzplan B. Planung einzelner Investitionsmaßnahmen  Einzahlungs- und Auszahlungsarten	Ergebnis 2020	Ansatz 2021	Ansatz 2022	VE 2022	VE 2022 wirksam in 2023	VE 2022 wirksam in 2024	VE 2022 wirksam in 2025	VE 2022 wirksam in 2026	Planung 2023	Planung 2024	Planung 2025	Bisher bereit- gestelltes Budget	Geplante Gesamt- kosten-/ einnahmen
		EUR	EUR	EUR	EUR	EUR	EUR	EUR	EUR	EUR	EUR	EUR	EUR	EUR
		1	2	3	4	5	6	7	8	9	10	11	12	13
<b>18000026: Detmolder Str. Fahrbahn StAnr. 02010086</b>														
1	Zuwend. f. Investitionsmaßnahmen	0	0	0	0	0	0	0	0	0	0	0	0	0
2	+ Einzahl. Veräußerung v. Sachanlagen	0	0	0	0	0	0	0	0	0	0	0	0	0
3	+ Einzahl. Veräußerung v. Finanzanlag	0	0	0	0	0	0	0	0	0	0	0	0	0
4	+ Einzahl. a. Beiträgen u.ä. Entgelten	0	0	0	0	0	0	0	0	0	0	0	0	0
5	+ Sonstige Investitionseinzahlungen	0	0	0	0	0	0	0	0	0	0	0	0	0
6	<b>= Einzahlungen a. Investitionstätigkeit</b>	<b>0</b>	<b>0</b>	<b>0</b>	<b>0</b>	<b>0</b>	<b>0</b>	<b>0</b>	<b>0</b>	<b>0</b>	<b>0</b>	<b>0</b>	<b>0</b>	<b>0</b>
7	- Ausz. Erwerb v. Grundst. u. Gebäuden	0	0	0	0	0	0	0	0	0	0	0	0	0
8	- Auszahlungen für Baumaßnahmen	0	0	0	0	0	0	0	0	0	0	0	-24.273	-24.273
9	- Ausz. Erwerb v. bewegl. Anlageverm.	0	0	0	0	0	0	0	0	0	0	0	0	0
10	- Ausz. f.d. Erwerb von Finanzanlagen	0	0	0	0	0	0	0	0	0	0	0	0	0
11	- Ausz. von aktivierbaren Zuwendungen	0	0	0	0	0	0	0	0	0	0	0	0	0
12	- Sonstige Investitionsauszahlungen	0	0	0	0	0	0	0	0	0	0	0	0	0
13	<b>= Auszahlungen a. Investitionstätigkeit</b>	<b>0</b>	<b>0</b>	<b>0</b>	<b>0</b>	<b>0</b>	<b>0</b>	<b>0</b>	<b>0</b>	<b>0</b>	<b>0</b>	<b>0</b>	<b>-24.273</b>	<b>-24.273</b>
14	<b>= Saldo aus Investitionstätigkeit</b>	<b>0</b>	<b>0</b>	<b>0</b>	<b>0</b>	<b>0</b>	<b>0</b>	<b>0</b>	<b>0</b>	<b>0</b>	<b>0</b>	<b>0</b>	<b>-24.273</b>	<b>-24.273</b>

Ifd. Nr.	Teilfinanzplan B. Planung einzelner Investitionsmaßnahmen  Einzahlungs- und Auszahlungsarten	Ergebnis 2020	Ansatz 2021	Ansatz 2022	VE 2022	VE 2022 wirksam in 2023	VE 2022 wirksam in 2024	VE 2022 wirksam in 2025	VE 2022 wirksam in 2026	Planung 2023	Planung 2024	Planung 2025	Bisher bereit- gestelltes Budget	Geplante Gesamt- kosten-/ einnahmen
		EUR	EUR	EUR	EUR	EUR	EUR	EUR	EUR	EUR	EUR	EUR	EUR	EUR
		1	2	3	4	5	6	7	8	9	10	11	12	13
<b>18000027: Beckhausstr. Fahrbahn StAnr. 01450011</b>														
1	Zuwend. f. Investitionsmaßnahmen	0	0	0	0	0	0	0	0	0	0	0	0	0
2	+ Einzahl. Veräußerung v. Sachanlagen	0	0	0	0	0	0	0	0	0	0	0	0	0
3	+ Einzahl. Veräußerung v. Finanzanlag	0	0	0	0	0	0	0	0	0	0	0	0	0
4	+ Einzahl. a. Beiträgen u.ä. Entgelten	0	0	0	0	0	0	0	0	0	0	0	25.885	25.885
5	+ Sonstige Investitionseinzahlungen	0	0	0	0	0	0	0	0	0	0	0	0	0
6	<b>= Einzahlungen a. Investitionstätigkeit</b>	<b>0</b>	<b>0</b>	<b>0</b>	<b>0</b>	<b>0</b>	<b>0</b>	<b>0</b>	<b>0</b>	<b>0</b>	<b>0</b>	<b>0</b>	<b>25.885</b>	<b>25.885</b>
7	- Ausz. Erwerb v. Grundst. u. Gebäuden	0	0	0	0	0	0	0	0	0	0	0	0	0
8	- Auszahlungen für Baumaßnahmen	0	0	0	0	0	0	0	0	0	0	0	0	0
9	- Ausz. Erwerb v. bewegl. Anlageverm.	0	0	0	0	0	0	0	0	0	0	0	0	0
10	- Ausz. f.d. Erwerb von Finanzanlagen	0	0	0	0	0	0	0	0	0	0	0	0	0
11	- Ausz. von aktivierbaren Zuwendungen	0	0	0	0	0	0	0	0	0	0	0	0	0
12	- Sonstige Investitionsauszahlungen	0	0	0	0	0	0	0	0	0	0	0	0	0
13	<b>= Auszahlungen a. Investitionstätigkeit</b>	<b>0</b>	<b>0</b>	<b>0</b>	<b>0</b>	<b>0</b>	<b>0</b>	<b>0</b>	<b>0</b>	<b>0</b>	<b>0</b>	<b>0</b>	<b>0</b>	<b>0</b>
14	<b>= Saldo aus Investitionstätigkeit</b>	<b>0</b>	<b>0</b>	<b>0</b>	<b>0</b>	<b>0</b>	<b>0</b>	<b>0</b>	<b>0</b>	<b>0</b>	<b>0</b>	<b>0</b>	<b>25.885</b>	<b>25.885</b>

Ifd. Nr.	Teilfinanzplan B. Planung einzelner Investitionsmaßnahmen  Einzahlungs- und Auszahlungsarten	Ergebnis 2020	Ansatz 2021	Ansatz 2022	VE 2022	VE 2022 wirksam in 2023	VE 2022 wirksam in 2024	VE 2022 wirksam in 2025	VE 2022 wirksam in 2026	Planung 2023	Planung 2024	Planung 2025	Bisher bereit- gestelltes Budget	Geplante Gesamt- kosten-/ einnahmen
		EUR	EUR	EUR	EUR	EUR	EUR	EUR	EUR	EUR	EUR	EUR	EUR	EUR
		1	2	3	4	5	6	7	8	9	10	11	12	13
<b>18000028: Am Brodhagen Fahrbahn StANr. 00330001</b>														
1	Zuwend. f. Investitionsmaßnahmen	0	0	0	0	0	0	0	0	0	0	0	0	0
2	+ Einzahl. Veräußerung v. Sachanlagen	0	0	0	0	0	0	0	0	0	0	0	0	0
3	+ Einzahl. Veräußerung v. Finanzanlag	0	0	0	0	0	0	0	0	0	0	0	0	0
4	+ Einzahl. a. Beiträgen u.ä. Entgelten	600	0	0	0	0	0	0	0	0	0	0	194.417	194.417
5	+ Sonstige Investitionseinzahlungen	0	0	0	0	0	0	0	0	0	0	0	0	0
6	<b>= Einzahlungen a. Investitionstätigkeit</b>	<b>600</b>	<b>0</b>	<b>0</b>	<b>0</b>	<b>0</b>	<b>0</b>	<b>0</b>	<b>0</b>	<b>0</b>	<b>0</b>	<b>0</b>	<b>194.417</b>	<b>194.417</b>
7	- Ausz. Erwerb v. Grundst. u. Gebäuden	0	0	0	0	0	0	0	0	0	0	0	0	0
8	- Auszahlungen für Baumaßnahmen	0	0	0	0	0	0	0	0	0	0	0	0	0
9	- Ausz. Erwerb v. bewegl. Anlageverm.	0	0	0	0	0	0	0	0	0	0	0	0	0
10	- Ausz. f.d. Erwerb von Finanzanlagen	0	0	0	0	0	0	0	0	0	0	0	0	0
11	- Ausz. von aktivierbaren Zuwendungen	0	0	0	0	0	0	0	0	0	0	0	0	0
12	- Sonstige Investitionsauszahlungen	0	0	0	0	0	0	0	0	0	0	0	0	0
13	<b>= Auszahlungen a. Investitionstätigkeit</b>	<b>0</b>	<b>0</b>	<b>0</b>	<b>0</b>	<b>0</b>	<b>0</b>	<b>0</b>	<b>0</b>	<b>0</b>	<b>0</b>	<b>0</b>	<b>0</b>	<b>0</b>
14	<b>= Saldo aus Investitionstätigkeit</b>	<b>600</b>	<b>0</b>	<b>0</b>	<b>0</b>	<b>0</b>	<b>0</b>	<b>0</b>	<b>0</b>	<b>0</b>	<b>0</b>	<b>0</b>	<b>194.417</b>	<b>194.417</b>



Ifd. Nr.	Teilfinanzplan B. Planung einzelner Investitionsmaßnahmen  Einzahlungs- und Auszahlungsarten	Ergebnis 2020	Ansatz 2021	Ansatz 2022	VE 2022	VE 2022 wirksam in 2023	VE 2022 wirksam in 2024	VE 2022 wirksam in 2025	VE 2022 wirksam in 2026	Planung 2023	Planung 2024	Planung 2025	Bisher bereit- gestelltes Budget	Geplante Gesamt- kosten-/ einnahmen
		EUR	EUR	EUR	EUR	EUR	EUR	EUR	EUR	EUR	EUR	EUR	EUR	EUR
		1	2	3	4	5	6	7	8	9	10	11	12	13
<b>18000032: Grafenheider Str. Fahrbahn 07491009</b>														
1	Zuwend. f. Investitionsmaßnahmen	0	0	0	0	0	0	0	0	0	0	0	0	0
2	+ Einzahl. Veräußerung v. Sachanlagen	0	0	0	0	0	0	0	0	0	0	0	0	0
3	+ Einzahl. Veräußerung v. Finanzanlag	0	0	0	0	0	0	0	0	0	0	0	0	0
4	+ Einzahl. a. Beiträgen u.ä. Entgelten	0	0	0	0	0	0	0	0	0	0	0	0	0
5	+ Sonstige Investitionseinzahlungen	0	0	0	0	0	0	0	0	0	0	0	0	0
6	<b>= Einzahlungen a. Investitionstätigkeit</b>	<b>0</b>	<b>0</b>	<b>0</b>	<b>0</b>	<b>0</b>	<b>0</b>	<b>0</b>	<b>0</b>	<b>0</b>	<b>0</b>	<b>0</b>	<b>0</b>	<b>0</b>
7	- Ausz. Erwerb v. Grundst. u. Gebäuden	0	0	0	0	0	0	0	0	0	0	0	-6.458	-6.458
8	- Auszahlungen für Baumaßnahmen	0	0	0	0	0	0	0	0	0	0	0	0	0
9	- Ausz. Erwerb v. bewegl. Anlageverm.	0	0	0	0	0	0	0	0	0	0	0	0	0
10	- Ausz. f.d. Erwerb von Finanzanlagen	0	0	0	0	0	0	0	0	0	0	0	0	0
11	- Ausz. von aktivierbaren Zuwendungen	0	0	0	0	0	0	0	0	0	0	0	0	0
12	- Sonstige Investitionsauszahlungen	0	0	0	0	0	0	0	0	0	0	0	0	0
13	<b>= Auszahlungen a. Investitionstätigkeit</b>	<b>0</b>	<b>0</b>	<b>0</b>	<b>0</b>	<b>0</b>	<b>0</b>	<b>0</b>	<b>0</b>	<b>0</b>	<b>0</b>	<b>0</b>	<b>-6.458</b>	<b>-6.458</b>
14	<b>= Saldo aus Investitionstätigkeit</b>	<b>0</b>	<b>0</b>	<b>0</b>	<b>0</b>	<b>0</b>	<b>0</b>	<b>0</b>	<b>0</b>	<b>0</b>	<b>0</b>	<b>0</b>	<b>-6.458</b>	<b>-6.458</b>

Ifd. Nr.	Teilfinanzplan B. Planung einzelner Investitionsmaßnahmen  Einzahlungs- und Auszahlungsarten	Ergebnis 2020	Ansatz 2021	Ansatz 2022	VE 2022	VE 2022 wirksam in 2023	VE 2022 wirksam in 2024	VE 2022 wirksam in 2025	VE 2022 wirksam in 2026	Planung 2023	Planung 2024	Planung 2025	Bisher bereit- gestelltes Budget	Geplante Gesamt- kosten-/ einnahmen
		EUR	EUR	EUR	EUR	EUR	EUR	EUR	EUR	EUR	EUR	EUR	EUR	EUR
		1	2	3	4	5	6	7	8	9	10	11	12	13
<b>18000033: Hebridenstr. Fahrbahn StANr. 07539008</b>														
1	Zuwend. f. Investitionsmaßnahmen	0	0	0	0	0	0	0	0	0	0	0	0	0
2	+ Einzahl. Veräußerung v. Sachanlagen	0	0	0	0	0	0	0	0	0	0	0	0	0
3	+ Einzahl. Veräußerung v. Finanzanlag	0	0	0	0	0	0	0	0	0	0	0	0	0
4	+ Einzahl. a. Beiträgen u.ä. Entgelten	0	0	0	0	0	0	0	0	0	0	0	43.766	43.766
5	+ Sonstige Investitionseinzahlungen	0	0	0	0	0	0	0	0	0	0	0	0	0
6	= <b>Einzahlungen a. Investitionstätigkeit</b>	0	0	0	0	0	0	0	0	0	0	0	43.766	43.766
7	- Ausz. Erwerb v. Grundst. u. Gebäuden	0	0	0	0	0	0	0	0	0	0	0	0	0
8	- Auszahlungen für Baumaßnahmen	0	0	0	0	0	0	0	0	0	0	0	0	0
9	- Ausz. Erwerb v. bewegl. Anlageverm.	0	0	0	0	0	0	0	0	0	0	0	0	0
10	- Ausz. f.d. Erwerb von Finanzanlagen	0	0	0	0	0	0	0	0	0	0	0	0	0
11	- Ausz. von aktivierbaren Zuwendungen	0	0	0	0	0	0	0	0	0	0	0	0	0
12	- Sonstige Investitionsauszahlungen	0	0	0	0	0	0	0	0	0	0	0	0	0
13	= <b>Auszahlungen a. Investitionstätigkeit</b>	0	0	0	0	0	0	0	0	0	0	0	0	0
14	= <b>Saldo aus Investitionstätigkeit</b>	0	0	0	0	0	0	0	0	0	0	0	43.766	43.766

Ifd. Nr.	Teilfinanzplan B. Planung einzelner Investitionsmaßnahmen  Einzahlungs- und Auszahlungsarten	Ergebnis 2020	Ansatz 2021	Ansatz 2022	VE 2022	VE 2022 wirksam in 2023	VE 2022 wirksam in 2024	VE 2022 wirksam in 2025	VE 2022 wirksam in 2026	Planung 2023	Planung 2024	Planung 2025	Bisher bereit- gestelltes Budget	Geplante Gesamt- kosten-/ einnahmen
		EUR	EUR	EUR	EUR	EUR	EUR	EUR	EUR	EUR	EUR	EUR	EUR	EUR
		1	2	3	4	5	6	7	8	9	10	11	12	13
<b>18000034: Drecker Weg Fahrbahn StAnr. 07341001</b>														
1	Zuwend. f. Investitionsmaßnahmen	0	0	0	0	0	0	0	0	0	0	0	0	0
2	+ Einzahl. Veräußerung v. Sachanlagen	0	0	0	0	0	0	0	0	0	0	0	0	0
3	+ Einzahl. Veräußerung v. Finanzanlag	0	0	0	0	0	0	0	0	0	0	0	0	0
4	+ Einzahl. a. Beiträgen u.ä. Entgelten	0	0	0	0	0	0	0	0	0	0	0	2.722	2.722
5	+ Sonstige Investitionseinzahlungen	0	0	0	0	0	0	0	0	0	0	0	0	0
6	<b>= Einzahlungen a. Investitionstätigkeit</b>	<b>0</b>	<b>0</b>	<b>0</b>	<b>0</b>	<b>0</b>	<b>0</b>	<b>0</b>	<b>0</b>	<b>0</b>	<b>0</b>	<b>0</b>	<b>2.722</b>	<b>2.722</b>
7	- Ausz. Erwerb v. Grundst. u. Gebäuden	0	0	0	0	0	0	0	0	0	0	0	0	0
8	- Auszahlungen für Baumaßnahmen	0	0	0	0	0	0	0	0	0	0	0	0	0
9	- Ausz. Erwerb v. bewegl. Anlageverm.	0	0	0	0	0	0	0	0	0	0	0	0	0
10	- Ausz. f.d. Erwerb von Finanzanlagen	0	0	0	0	0	0	0	0	0	0	0	0	0
11	- Ausz. von aktivierbaren Zuwendungen	0	0	0	0	0	0	0	0	0	0	0	0	0
12	- Sonstige Investitionsauszahlungen	0	0	0	0	0	0	0	0	0	0	0	0	0
13	<b>= Auszahlungen a. Investitionstätigkeit</b>	<b>0</b>	<b>0</b>	<b>0</b>	<b>0</b>	<b>0</b>	<b>0</b>	<b>0</b>	<b>0</b>	<b>0</b>	<b>0</b>	<b>0</b>	<b>0</b>	<b>0</b>
14	<b>= Saldo aus Investitionstätigkeit</b>	<b>0</b>	<b>0</b>	<b>0</b>	<b>0</b>	<b>0</b>	<b>0</b>	<b>0</b>	<b>0</b>	<b>0</b>	<b>0</b>	<b>0</b>	<b>2.722</b>	<b>2.722</b>

Ifd. Nr.	Teilfinanzplan B. Planung einzelner Investitionsmaßnahmen  Einzahlungs- und Auszahlungsarten	Ergebnis 2020	Ansatz 2021	Ansatz 2022	VE 2022	VE 2022 wirksam in 2023	VE 2022 wirksam in 2024	VE 2022 wirksam in 2025	VE 2022 wirksam in 2026	Planung 2023	Planung 2024	Planung 2025	Bisher bereit- gestelltes Budget	Geplante Gesamt- kosten-/ einnahmen
		EUR	EUR	EUR	EUR	EUR	EUR	EUR	EUR	EUR	EUR	EUR	EUR	EUR
		1	2	3	4	5	6	7	8	9	10	11	12	13
<b>18000037: Kuckucksweg Fahrbahn StANr. 042100001</b>														
1	Zuwend. f. Investitionsmaßnahmen	0	0	0	0	0	0	0	0	0	0	0	0	0
2	+ Einzahl. Veräußerung v. Sachanlagen	0	0	0	0	0	0	0	0	0	0	0	0	0
3	+ Einzahl. Veräußerung v. Finanzanlag	0	0	0	0	0	0	0	0	0	0	0	0	0
4	+ Einzahl. a. Beiträgen u.ä. Entgelten	0	0	0	0	0	0	0	0	0	0	0	46.821	46.821
5	+ Sonstige Investitionseinzahlungen	0	0	0	0	0	0	0	0	0	0	0	0	0
6	<b>= Einzahlungen a. Investitionstätigkeit</b>	<b>0</b>	<b>0</b>	<b>0</b>	<b>0</b>	<b>0</b>	<b>0</b>	<b>0</b>	<b>0</b>	<b>0</b>	<b>0</b>	<b>0</b>	<b>46.821</b>	<b>46.821</b>
7	- Ausz. Erwerb v. Grundst. u. Gebäuden	0	0	0	0	0	0	0	0	0	0	0	0	0
8	- Auszahlungen für Baumaßnahmen	0	0	0	0	0	0	0	0	0	0	0	0	0
9	- Ausz. Erwerb v. bewegl. Anlageverm.	0	0	0	0	0	0	0	0	0	0	0	0	0
10	- Ausz. f.d. Erwerb von Finanzanlagen	0	0	0	0	0	0	0	0	0	0	0	0	0
11	- Ausz. von aktivierbaren Zuwendungen	0	0	0	0	0	0	0	0	0	0	0	0	0
12	- Sonstige Investitionsauszahlungen	0	0	0	0	0	0	0	0	0	0	0	0	0
13	<b>= Auszahlungen a. Investitionstätigkeit</b>	<b>0</b>	<b>0</b>	<b>0</b>	<b>0</b>	<b>0</b>	<b>0</b>	<b>0</b>	<b>0</b>	<b>0</b>	<b>0</b>	<b>0</b>	<b>0</b>	<b>0</b>
14	<b>= Saldo aus Investitionstätigkeit</b>	<b>0</b>	<b>0</b>	<b>0</b>	<b>0</b>	<b>0</b>	<b>0</b>	<b>0</b>	<b>0</b>	<b>0</b>	<b>0</b>	<b>0</b>	<b>46.821</b>	<b>46.821</b>

# Haushaltsplan 2022

lfd. Nr.	Teilfinanzplan B. Planung einzelner Investitionsmaßnahmen  Einzahlungs- und Auszahlungsarten	Ergebnis 2020	Ansatz 2021	Ansatz 2022	VE 2022	VE 2022 wirksam in 2023	VE 2022 wirksam in 2024	VE 2022 wirksam in 2025	VE 2022 wirksam in 2026	Planung 2023	Planung 2024	Planung 2025	Bisher bereit- gestelltes Budget	Geplante Gesamt- kosten-/ einnahmen
		EUR	EUR	EUR	EUR	EUR	EUR	EUR	EUR	EUR	EUR	EUR	EUR	EUR
		1	2	3	4	5	6	7	8	9	10	11	12	13
<b>18000069: Niewaldstraße</b>														
1	Zuwend. f. Investitionsmaßnahmen	0	0	0	0	0	0	0	0	0	0	0	0	0
2	+ Einzahl. Veräußerung v. Sachanlagen	0	0	0	0	0	0	0	0	0	0	0	0	0
3	+ Einzahl. Veräußerung v. Finanzanlag	0	0	0	0	0	0	0	0	0	0	0	0	0
4	+ Einzahl. a. Beiträgen u.ä. Entgelten	0	0	0	0	0	0	0	0	0	0	0	0	0
5	+ Sonstige Investitionseinzahlungen	0	0	0	0	0	0	0	0	0	0	0	0	0
6	<b>= Einzahlungen a. Investitionstätigkeit</b>	<b>0</b>	<b>0</b>	<b>0</b>	<b>0</b>	<b>0</b>	<b>0</b>	<b>0</b>	<b>0</b>	<b>0</b>	<b>0</b>	<b>0</b>	<b>0</b>	<b>0</b>
7	- Ausz. Erwerb v. Grundst. u. Gebäuden	0	0	0	0	0	0	0	0	0	0	0	0	0
8	- Auszahlungen für Baumaßnahmen	0	0	0	0	0	0	0	0	0	0	0	-132.917	-132.917
9	- Ausz. Erwerb v. bewegl. Anlageverm.	0	0	0	0	0	0	0	0	0	0	0	0	0
10	- Ausz. f.d. Erwerb von Finanzanlagen	0	0	0	0	0	0	0	0	0	0	0	0	0
11	- Ausz. von aktivierbaren Zuwendungen	0	0	0	0	0	0	0	0	0	0	0	0	0
12	- Sonstige Investitionsauszahlungen	0	0	0	0	0	0	0	0	0	0	0	0	0
13	<b>= Auszahlungen a. Investitionstätigkeit</b>	<b>0</b>	<b>0</b>	<b>0</b>	<b>0</b>	<b>0</b>	<b>0</b>	<b>0</b>	<b>0</b>	<b>0</b>	<b>0</b>	<b>0</b>	<b>-132.917</b>	<b>-132.917</b>
14	<b>= Saldo aus Investitionstätigkeit</b>	<b>0</b>	<b>0</b>	<b>0</b>	<b>0</b>	<b>0</b>	<b>0</b>	<b>0</b>	<b>0</b>	<b>0</b>	<b>0</b>	<b>0</b>	<b>-132.917</b>	<b>-132.917</b>

Ifd. Nr.	Teilfinanzplan B. Planung einzelner Investitionsmaßnahmen  Einzahlungs- und Auszahlungsarten	Ergebnis 2020	Ansatz 2021	Ansatz 2022	VE 2022	VE 2022 wirksam in 2023	VE 2022 wirksam in 2024	VE 2022 wirksam in 2025	VE 2022 wirksam in 2026	Planung 2023	Planung 2024	Planung 2025	Bisher bereit- gestelltes Budget	Geplante Gesamt- kosten-/ einnahmen
		EUR	EUR	EUR	EUR	EUR	EUR	EUR	EUR	EUR	EUR	EUR	EUR	EUR
		1	2	3	4	5	6	7	8	9	10	11	12	13
<b>18000082: Malachitstraße</b>														
1	Zuwend. f. Investitionsmaßnahmen	0	0	0	0	0	0	0	0	0	0	0	35.829	35.829
2	+ Einzahl. Veräußerung v. Sachanlagen	0	0	0	0	0	0	0	0	0	0	0	0	0
3	+ Einzahl. Veräußerung v. Finanzanlag	0	0	0	0	0	0	0	0	0	0	0	0	0
4	+ Einzahl. a. Beiträgen u.ä. Entgelten	0	0	0	0	0	0	0	0	0	0	0	0	0
5	+ Sonstige Investitionseinzahlungen	0	0	0	0	0	0	0	0	0	0	0	0	0
6	= <b>Einzahlungen a. Investitionstätigkeit</b>	0	0	0	0	0	0	0	0	0	0	0	35.829	35.829
7	- Ausz. Erwerb v. Grundst. u. Gebäuden	0	0	0	0	0	0	0	0	0	0	0	0	0
8	- Auszahlungen für Baumaßnahmen	0	0	0	0	0	0	0	0	0	0	0	-179.069	-179.069
9	- Ausz. Erwerb v. bewegl. Anlageverm.	0	0	0	0	0	0	0	0	0	0	0	0	0
10	- Ausz. f.d. Erwerb von Finanzanlagen	0	0	0	0	0	0	0	0	0	0	0	0	0
11	- Ausz. von aktivierbaren Zuwendungen	0	0	0	0	0	0	0	0	0	0	0	0	0
12	- Sonstige Investitionsauszahlungen	0	0	0	0	0	0	0	0	0	0	0	0	0
13	= <b>Auszahlungen a. Investitionstätigkeit</b>	0	0	0	0	0	0	0	0	0	0	0	-179.069	-179.069
14	= <b>Saldo aus Investitionstätigkeit</b>	0	0	0	0	0	0	0	0	0	0	0	-143.240	-143.240

lfd. Nr.	Teilfinanzplan B. Planung einzelner Investitionsmaßnahmen  Einzahlungs- und Auszahlungsarten	Ergebnis 2020	Ansatz 2021	Ansatz 2022	VE 2022	VE 2022 wirksam in 2023	VE 2022 wirksam in 2024	VE 2022 wirksam in 2025	VE 2022 wirksam in 2026	Planung 2023	Planung 2024	Planung 2025	Bisher bereit- gestelltes Budget	Geplante Gesamt- kosten-/ einnahmen
		EUR	EUR	EUR	EUR	EUR	EUR	EUR	EUR	EUR	EUR	EUR	EUR	EUR
		1	2	3	4	5	6	7	8	9	10	11	12	13
<b>18000125: Industriestr. , Senefelder Str. ABK</b>														
1	Zuwend. f. Investitionsmaßnahmen	0	0	0	0	0	0	0	0	0	0	0	0	0
2	+ Einzahl. Veräußerung v. Sachanlagen	0	0	0	0	0	0	0	0	0	0	0	0	0
3	+ Einzahl. Veräußerung v. Finanzanlag	0	0	0	0	0	0	0	0	0	0	0	0	0
4	+ Einzahl. a. Beiträgen u.ä. Entgelten	0	0	0	0	0	0	0	0	0	0	0	524.514	524.514
5	+ Sonstige Investitionseinzahlungen	0	0	0	0	0	0	0	0	0	0	0	0	0
6	= <b>Einzahlungen a. Investitionstätigkeit</b>	0	0	0	0	0	0	0	0	0	0	0	524.514	524.514
7	- Ausz. Erwerb v. Grundst. u. Gebäuden	0	0	0	0	0	0	0	0	0	0	0	0	0
8	- Auszahlungen für Baumaßnahmen	0	0	0	0	0	0	0	0	0	0	0	-357.646	-357.646
9	- Ausz. Erwerb v. bewegl. Anlageverm.	0	0	0	0	0	0	0	0	0	0	0	0	0
10	- Ausz. f.d. Erwerb von Finanzanlagen	0	0	0	0	0	0	0	0	0	0	0	0	0
11	- Ausz. von aktivierbaren Zuwendungen	0	0	0	0	0	0	0	0	0	0	0	0	0
12	- Sonstige Investitionsauszahlungen	0	0	0	0	0	0	0	0	0	0	0	0	0
13	= <b>Auszahlungen a. Investitionstätigkeit</b>	0	0	0	0	0	0	0	0	0	0	0	-357.646	-357.646
14	= <b>Saldo aus Investitionstätigkeit</b>	0	0	0	0	0	0	0	0	0	0	0	166.868	166.868

Ifd. Nr.	Teilfinanzplan B. Planung einzelner Investitionsmaßnahmen  Einzahlungs- und Auszahlungsarten	Ergebnis 2020	Ansatz 2021	Ansatz 2022	VE 2022	VE 2022 wirksam in 2023	VE 2022 wirksam in 2024	VE 2022 wirksam in 2025	VE 2022 wirksam in 2026	Planung 2023	Planung 2024	Planung 2025	Bisher bereit- gestelltes Budget	Geplante Gesamt- kosten-/ einnahmen
		EUR	EUR	EUR	EUR	EUR	EUR	EUR	EUR	EUR	EUR	EUR	EUR	EUR
		1	2	3	4	5	6	7	8	9	10	11	12	13
<b>18000126: Engersche Straße</b>														
1	Zuwend. f. Investitionsmaßnahmen	0	0	0	0	0	0	0	0	0	0	0	118.500	118.500
2	+ Einzahl. Veräußerung v. Sachanlagen	0	0	0	0	0	0	0	0	0	0	0	0	0
3	+ Einzahl. Veräußerung v. Finanzanlag	0	0	0	0	0	0	0	0	0	0	0	0	0
4	+ Einzahl. a. Beiträgen u.ä. Entgelten	0	0	0	0	0	0	0	0	0	0	0	403.946	403.946
5	+ Sonstige Investitionseinzahlungen	0	0	0	0	0	0	0	0	0	0	0	0	0
6	<b>= Einzahlungen a. Investitionstätigkeit</b>	<b>0</b>	<b>0</b>	<b>0</b>	<b>0</b>	<b>0</b>	<b>0</b>	<b>0</b>	<b>0</b>	<b>0</b>	<b>0</b>	<b>0</b>	<b>522.446</b>	<b>522.446</b>
7	- Ausz. Erwerb v. Grundst. u. Gebäuden	0	0	0	0	0	0	0	0	0	0	0	0	0
8	- Auszahlungen für Baumaßnahmen	-3.986	0	0	0	0	0	0	0	0	0	0	-471.462	-471.462
9	- Ausz. Erwerb v. bewegl. Anlageverm.	0	0	0	0	0	0	0	0	0	0	0	0	0
10	- Ausz. f.d. Erwerb von Finanzanlagen	0	0	0	0	0	0	0	0	0	0	0	0	0
11	- Ausz. von aktivierbaren Zuwendungen	0	0	0	0	0	0	0	0	0	0	0	0	0
12	- Sonstige Investitionsauszahlungen	0	0	0	0	0	0	0	0	0	0	0	0	0
13	<b>= Auszahlungen a. Investitionstätigkeit</b>	<b>-3.986</b>	<b>0</b>	<b>0</b>	<b>0</b>	<b>0</b>	<b>0</b>	<b>0</b>	<b>0</b>	<b>0</b>	<b>0</b>	<b>0</b>	<b>-471.462</b>	<b>-471.462</b>
14	<b>= Saldo aus Investitionstätigkeit</b>	<b>-3.986</b>	<b>0</b>	<b>0</b>	<b>0</b>	<b>0</b>	<b>0</b>	<b>0</b>	<b>0</b>	<b>0</b>	<b>0</b>	<b>0</b>	<b>50.984</b>	<b>50.984</b>



Ifd. Nr.	Teilfinanzplan B. Planung einzelner Investitionsmaßnahmen  Einzahlungs- und Auszahlungsarten	Ergebnis 2020	Ansatz 2021	Ansatz 2022	VE 2022	VE 2022 wirksam in 2023	VE 2022 wirksam in 2024	VE 2022 wirksam in 2025	VE 2022 wirksam in 2026	Planung 2023	Planung 2024	Planung 2025	Bisher bereit- gestelltes Budget	Geplante Gesamt- kosten-/ einnahmen
		EUR	EUR	EUR	EUR	EUR	EUR	EUR	EUR	EUR	EUR	EUR	EUR	EUR
		1	2	3	4	5	6	7	8	9	10	11	12	13
<b>18000128: Eichendorfstraße ABK</b>														
1	Zuwend. f. Investitionsmaßnahmen	0	0	0	0	0	0	0	0	0	0	0	0	0
2	+ Einzahl. Veräußerung v. Sachanlagen	0	0	0	0	0	0	0	0	0	0	0	0	0
3	+ Einzahl. Veräußerung v. Finanzanlag	0	0	0	0	0	0	0	0	0	0	0	0	0
4	+ Einzahl. a. Beiträgen u.ä. Entgelten	0	0	0	0	0	0	0	0	0	0	0	0	0
5	+ Sonstige Investitionseinzahlungen	0	0	0	0	0	0	0	0	0	0	0	0	0
6	= <b>Einzahlungen a. Investitionstätigkeit</b>	0	0	0	0	0	0	0	0	0	0	0	0	0
7	- Ausz. Erwerb v. Grundst. u. Gebäuden	0	0	0	0	0	0	0	0	0	0	0	-591	-591
8	- Auszahlungen für Baumaßnahmen	0	0	0	0	0	0	0	0	0	0	0	0	0
9	- Ausz. Erwerb v. bewegl. Anlageverm.	0	0	0	0	0	0	0	0	0	0	0	0	0
10	- Ausz. f.d. Erwerb von Finanzanlagen	0	0	0	0	0	0	0	0	0	0	0	0	0
11	- Ausz. von aktivierbaren Zuwendungen	0	0	0	0	0	0	0	0	0	0	0	0	0
12	- Sonstige Investitionsauszahlungen	0	0	0	0	0	0	0	0	0	0	0	0	0
13	= <b>Auszahlungen a. Investitionstätigkeit</b>	0	0	0	0	0	0	0	0	0	0	0	-591	-591
14	= <b>Saldo aus Investitionstätigkeit</b>	0	0	0	0	0	0	0	0	0	0	0	-591	-591

Haushaltsplan 2022

lfd. Nr.	Teilfinanzplan B. Planung einzelner Investitionsmaßnahmen  Einzahlungs- und Auszahlungsarten	Ergebnis 2020	Ansatz 2021	Ansatz 2022	VE 2022	VE 2022 wirksam in 2023	VE 2022 wirksam in 2024	VE 2022 wirksam in 2025	VE 2022 wirksam in 2026	Planung 2023	Planung 2024	Planung 2025	Bisher bereit- gestelltes Budget	Geplante Gesamt- kosten-/ einnahmen
		EUR	EUR	EUR	EUR	EUR	EUR	EUR	EUR	EUR	EUR	EUR	EUR	EUR
		1	2	3	4	5	6	7	8	9	10	11	12	13
<b>18000131: Hochschulcampus Lange Lage</b>														
1	Zuwend. f. Investitionsmaßnahmen	0	0	0	0	0	0	0	0	0	0	0	0	0
2	+ Einzahl. Veräußerung v. Sachanlagen	0	0	0	0	0	0	0	0	0	0	0	0	0
3	+ Einzahl. Veräußerung v. Finanzanlag	0	0	0	0	0	0	0	0	0	0	0	0	0
4	+ Einzahl. a. Beiträgen u.ä. Entgelten	0	0	0	0	0	0	0	0	0	0	0	0	0
5	+ Sonstige Investitionseinzahlungen	0	0	0	0	0	0	0	0	0	0	0	0	0
6	= <b>Einzahlungen a. Investitionstätigkeit</b>	0	0	0	0	0	0	0	0	0	0	0	0	0
7	- Ausz. Erwerb v. Grundst. u. Gebäuden	0	0	0	0	0	0	0	0	0	0	0	0	0
8	- Auszahlungen für Baumaßnahmen	0	0	0	0	0	0	0	0	0	0	0	59.644	59.644
9	- Ausz. Erwerb v. bewegl. Anlageverm.	0	0	0	0	0	0	0	0	0	0	0	0	0
10	- Ausz. f.d. Erwerb von Finanzanlagen	0	0	0	0	0	0	0	0	0	0	0	0	0
11	- Ausz. von aktivierbaren Zuwendungen	0	0	0	0	0	0	0	0	0	0	0	0	0
12	- Sonstige Investitionsauszahlungen	0	0	0	0	0	0	0	0	0	0	0	0	0
13	= <b>Auszahlungen a. Investitionstätigkeit</b>	0	0	0	0	0	0	0	0	0	0	0	59.644	59.644
14	= <b>Saldo aus Investitionstätigkeit</b>	0	0	0	0	0	0	0	0	0	0	0	59.644	59.644

Ifd. Nr.	Teilfinanzplan B. Planung einzelner Investitionsmaßnahmen  Einzahlungs- und Auszahlungsarten	Ergebnis 2020	Ansatz 2021	Ansatz 2022	VE 2022	VE 2022 wirksam in 2023	VE 2022 wirksam in 2024	VE 2022 wirksam in 2025	VE 2022 wirksam in 2026	Planung 2023	Planung 2024	Planung 2025	Bisher bereit- gestelltes Budget	Geplante Gesamt- kosten-/ einnahmen
		EUR	EUR	EUR	EUR	EUR	EUR	EUR	EUR	EUR	EUR	EUR	EUR	EUR
		1	2	3	4	5	6	7	8	9	10	11	12	13
<b>18000132: Lärmschutz Carl-Severing-Str. Sammeltopf</b>														
1	Zuwend. f. Investitionsmaßnahmen	0	0	0	0	0	0	0	0	0	0	0	88.600	88.600
2	+ Einzahl. Veräußerung v. Sachanlagen	0	0	0	0	0	0	0	0	0	0	0	0	0
3	+ Einzahl. Veräußerung v. Finanzanlag	0	0	0	0	0	0	0	0	0	0	0	0	0
4	+ Einzahl. a. Beiträgen u.ä. Entgelten	0	0	0	0	0	0	0	0	0	0	0	0	0
5	+ Sonstige Investitionseinzahlungen	0	0	0	0	0	0	0	0	0	0	0	0	0
6	= <b>Einzahlungen a. Investitionstätigkeit</b>	0	0	0	0	0	0	0	0	0	0	0	88.600	88.600
7	- Ausz. Erwerb v. Grundst. u. Gebäuden	0	0	0	0	0	0	0	0	0	0	0	0	0
8	- Auszahlungen für Baumaßnahmen	0	0	0	0	0	0	0	0	0	0	0	-44.958	-44.958
9	- Ausz. Erwerb v. bewegl. Anlageverm.	0	0	0	0	0	0	0	0	0	0	0	0	0
10	- Ausz. f.d. Erwerb von Finanzanlagen	0	0	0	0	0	0	0	0	0	0	0	0	0
11	- Ausz. von aktivierbaren Zuwendungen	0	0	0	0	0	0	0	0	0	0	0	0	0
12	- Sonstige Investitionsauszahlungen	0	0	0	0	0	0	0	0	0	0	0	0	0
13	= <b>Auszahlungen a. Investitionstätigkeit</b>	0	0	0	0	0	0	0	0	0	0	0	-44.958	-44.958
14	= <b>Saldo aus Investitionstätigkeit</b>	0	0	0	0	0	0	0	0	0	0	0	43.642	43.642

lfd. Nr.	Teilfinanzplan B. Planung einzelner Investitionsmaßnahmen  Einzahlungs- und Auszahlungsarten	Ergebnis 2020	Ansatz 2021	Ansatz 2022	VE 2022	VE 2022 wirksam in 2023	VE 2022 wirksam in 2024	VE 2022 wirksam in 2025	VE 2022 wirksam in 2026	Planung 2023	Planung 2024	Planung 2025	Bisher bereit- gestelltes Budget	Geplante Gesamt- kosten-/ einnahmen
		EUR	EUR	EUR	EUR	EUR	EUR	EUR	EUR	EUR	EUR	EUR	EUR	EUR
		1	2	3	4	5	6	7	8	9	10	11	12	13
<b>18000133: Steinhagener Straße</b>														
1	Zuwend. f. Investitionsmaßnahmen	0	0	0	0	0	0	0	0	0	0	0	88.800	88.800
2	+ Einzahl. Veräußerung v. Sachanlagen	0	0	0	0	0	0	0	0	0	0	0	0	0
3	+ Einzahl. Veräußerung v. Finanzanlag	0	0	0	0	0	0	0	0	0	0	0	0	0
4	+ Einzahl. a. Beiträgen u.ä. Entgelten	0	0	0	0	0	0	0	0	0	0	0	52.674	52.674
5	+ Sonstige Investitionseinzahlungen	0	0	0	0	0	0	0	0	0	0	0	0	0
6	= <b>Einzahlungen a. Investitionstätigkeit</b>	0	0	0	0	0	0	0	0	0	0	0	141.474	141.474
7	- Ausz. Erwerb v. Grundst. u. Gebäuden	0	0	0	0	0	0	0	0	0	0	0	-2.517	-2.517
8	- Auszahlungen für Baumaßnahmen	0	0	0	0	0	0	0	0	0	0	0	-125.779	-125.779
9	- Ausz. Erwerb v. bewegl. Anlageverm.	0	0	0	0	0	0	0	0	0	0	0	0	0
10	- Ausz. f.d. Erwerb von Finanzanlagen	0	0	0	0	0	0	0	0	0	0	0	0	0
11	- Ausz. von aktivierbaren Zuwendungen	0	0	0	0	0	0	0	0	0	0	0	0	0
12	- Sonstige Investitionsauszahlungen	0	0	0	0	0	0	0	0	0	0	0	0	0
13	= <b>Auszahlungen a. Investitionstätigkeit</b>	0	0	0	0	0	0	0	0	0	0	0	-128.296	-128.296
14	= <b>Saldo aus Investitionstätigkeit</b>	0	0	0	0	0	0	0	0	0	0	0	13.179	13.179

Ifd. Nr.	Teilfinanzplan B. Planung einzelner Investitionsmaßnahmen  Einzahlungs- und Auszahlungsarten	Ergebnis 2020	Ansatz 2021	Ansatz 2022	VE 2022	VE 2022 wirksam in 2023	VE 2022 wirksam in 2024	VE 2022 wirksam in 2025	VE 2022 wirksam in 2026	Planung 2023	Planung 2024	Planung 2025	Bisher bereit- gestelltes Budget	Geplante Gesamt- kosten-/ einnahmen
		EUR	EUR	EUR	EUR	EUR	EUR	EUR	EUR	EUR	EUR	EUR	EUR	EUR
		1	2	3	4	5	6	7	8	9	10	11	12	13
<b>18000139: Am Pfarracker</b>														
1	Zuwend. f. Investitionsmaßnahmen	0	0	0	0	0	0	0	0	0	0	0	0	0
2	+ Einzahl. Veräußerung v. Sachanlagen	0	0	0	0	0	0	0	0	0	0	0	0	0
3	+ Einzahl. Veräußerung v. Finanzanlag	0	0	0	0	0	0	0	0	0	0	0	0	0
4	+ Einzahl. a. Beiträgen u.ä. Entgelten	0	0	0	0	0	0	0	0	0	0	0	204.542	204.542
5	+ Sonstige Investitionseinzahlungen	0	0	0	0	0	0	0	0	0	0	0	0	0
6	= <b>Einzahlungen a. Investitionstätigkeit</b>	0	0	0	0	0	0	0	0	0	0	0	204.542	204.542
7	- Ausz. Erwerb v. Grundst. u. Gebäuden	0	0	0	0	0	0	0	0	0	0	0	0	0
8	- Auszahlungen für Baumaßnahmen	0	0	0	0	0	0	0	0	0	0	0	-368.601	-368.601
9	- Ausz. Erwerb v. bewegl. Anlageverm.	0	0	0	0	0	0	0	0	0	0	0	0	0
10	- Ausz. f.d. Erwerb von Finanzanlagen	0	0	0	0	0	0	0	0	0	0	0	0	0
11	- Ausz. von aktivierbaren Zuwendungen	0	0	0	0	0	0	0	0	0	0	0	0	0
12	- Sonstige Investitionsauszahlungen	0	0	0	0	0	0	0	0	0	0	0	0	0
13	= <b>Auszahlungen a. Investitionstätigkeit</b>	0	0	0	0	0	0	0	0	0	0	0	-368.601	-368.601
14	= <b>Saldo aus Investitionstätigkeit</b>	0	0	0	0	0	0	0	0	0	0	0	-164.060	-164.060

Ifd. Nr.	Teilfinanzplan B. Planung einzelner Investitionsmaßnahmen  Einzahlungs- und Auszahlungsarten	Ergebnis 2020	Ansatz 2021	Ansatz 2022	VE 2022	VE 2022 wirksam in 2023	VE 2022 wirksam in 2024	VE 2022 wirksam in 2025	VE 2022 wirksam in 2026	Planung 2023	Planung 2024	Planung 2025	Bisher bereit- gestelltes Budget	Geplante Gesamt- kosten-/ einnahmen
		EUR	EUR	EUR	EUR	EUR	EUR	EUR	EUR	EUR	EUR	EUR	EUR	EUR
		1	2	3	4	5	6	7	8	9	10	11	12	13
<b>18000143: Verwendung ÖPNV Pauschale 2010</b>														
1	Zuwend. f. Investitionsmaßnahmen	0	0	0	0	0	0	0	0	0	0	0	0	0
2	+ Einzahl. Veräußerung v. Sachanlagen	0	0	0	0	0	0	0	0	0	0	0	0	0
3	+ Einzahl. Veräußerung v. Finanzanlag	0	0	0	0	0	0	0	0	0	0	0	0	0
4	+ Einzahl. a. Beiträgen u.ä. Entgelten	0	0	0	0	0	0	0	0	0	0	0	0	0
5	+ Sonstige Investitionseinzahlungen	0	0	0	0	0	0	0	0	0	0	0	0	0
6	= <b>Einzahlungen a. Investitionstätigkeit</b>	0	0	0	0	0	0	0	0	0	0	0	0	0
7	- Ausz. Erwerb v. Grundst. u. Gebäuden	0	0	0	0	0	0	0	0	0	0	0	0	0
8	- Auszahlungen für Baumaßnahmen	0	0	0	0	0	0	0	0	0	0	0	-1.582	-1.582
9	- Ausz. Erwerb v. bewegl. Anlageverm.	0	0	0	0	0	0	0	0	0	0	0	0	0
10	- Ausz. f.d. Erwerb von Finanzanlagen	0	0	0	0	0	0	0	0	0	0	0	0	0
11	- Ausz. von aktivierbaren Zuwendungen	0	0	0	0	0	0	0	0	0	0	0	0	0
12	- Sonstige Investitionsauszahlungen	0	0	0	0	0	0	0	0	0	0	0	0	0
13	= <b>Auszahlungen a. Investitionstätigkeit</b>	0	0	0	0	0	0	0	0	0	0	0	-1.582	-1.582
14	= <b>Saldo aus Investitionstätigkeit</b>	0	0	0	0	0	0	0	0	0	0	0	-1.582	-1.582

Ifd. Nr.	Teilfinanzplan B. Planung einzelner Investitionsmaßnahmen  Einzahlungs- und Auszahlungsarten	Ergebnis 2020	Ansatz 2021	Ansatz 2022	VE 2022	VE 2022 wirksam in 2023	VE 2022 wirksam in 2024	VE 2022 wirksam in 2025	VE 2022 wirksam in 2026	Planung 2023	Planung 2024	Planung 2025	Bisher bereit- gestelltes Budget	Geplante Gesamt- kosten-/ einnahmen
		EUR	EUR	EUR	EUR	EUR	EUR	EUR	EUR	EUR	EUR	EUR	EUR	EUR
		1	2	3	4	5	6	7	8	9	10	11	12	13
<b>18000144: Gütersloher Straße</b>														
1	Zuwend. f. Investitionsmaßnahmen	0	0	0	0	0	0	0	0	0	0	0	0	0
2	+ Einzahl. Veräußerung v. Sachanlagen	0	0	0	0	0	0	0	0	0	0	0	0	0
3	+ Einzahl. Veräußerung v. Finanzanlag	0	0	0	0	0	0	0	0	0	0	0	0	0
4	+ Einzahl. a. Beiträgen u.ä. Entgelten	0	0	0	0	0	0	0	0	0	0	0	42.077	42.077
5	+ Sonstige Investitionseinzahlungen	0	0	0	0	0	0	0	0	0	0	0	0	0
6	<b>= Einzahlungen a. Investitionstätigkeit</b>	<b>0</b>	<b>0</b>	<b>0</b>	<b>0</b>	<b>0</b>	<b>0</b>	<b>0</b>	<b>0</b>	<b>0</b>	<b>0</b>	<b>0</b>	<b>42.077</b>	<b>42.077</b>
7	- Ausz. Erwerb v. Grundst. u. Gebäuden	0	0	0	0	0	0	0	0	0	0	0	0	0
8	- Auszahlungen für Baumaßnahmen	0	0	0	0	0	0	0	0	0	0	0	-12.998	-12.998
9	- Ausz. Erwerb v. bewegl. Anlageverm.	0	0	0	0	0	0	0	0	0	0	0	0	0
10	- Ausz. f.d. Erwerb von Finanzanlagen	0	0	0	0	0	0	0	0	0	0	0	0	0
11	- Ausz. von aktivierbaren Zuwendungen	0	0	0	0	0	0	0	0	0	0	0	0	0
12	- Sonstige Investitionsauszahlungen	0	0	0	0	0	0	0	0	0	0	0	0	0
13	<b>= Auszahlungen a. Investitionstätigkeit</b>	<b>0</b>	<b>0</b>	<b>0</b>	<b>0</b>	<b>0</b>	<b>0</b>	<b>0</b>	<b>0</b>	<b>0</b>	<b>0</b>	<b>0</b>	<b>-12.998</b>	<b>-12.998</b>
14	<b>= Saldo aus Investitionstätigkeit</b>	<b>0</b>	<b>0</b>	<b>0</b>	<b>0</b>	<b>0</b>	<b>0</b>	<b>0</b>	<b>0</b>	<b>0</b>	<b>0</b>	<b>0</b>	<b>29.078</b>	<b>29.078</b>

Ifd. Nr.	Teilfinanzplan B. Planung einzelner Investitionsmaßnahmen  Einzahlungs- und Auszahlungsarten	Ergebnis 2020	Ansatz 2021	Ansatz 2022	VE 2022	VE 2022 wirksam in 2023	VE 2022 wirksam in 2024	VE 2022 wirksam in 2025	VE 2022 wirksam in 2026	Planung 2023	Planung 2024	Planung 2025	Bisher bereit- gestelltes Budget	Geplante Gesamt- kosten-/ einnahmen
		EUR	EUR	EUR	EUR	EUR	EUR	EUR	EUR	EUR	EUR	EUR	EUR	EUR
		1	2	3	4	5	6	7	8	9	10	11	12	13
<b>18000147: Stapenhorststraße</b>														
1	Zuwend. f. Investitionsmaßnahmen	0	0	0	0	0	0	0	0	0	0	0	0	0
2	+ Einzahl. Veräußerung v. Sachanlagen	0	0	0	0	0	0	0	0	0	0	0	0	0
3	+ Einzahl. Veräußerung v. Finanzanlag	0	0	0	0	0	0	0	0	0	0	0	0	0
4	+ Einzahl. a. Beiträgen u.ä. Entgelten	0	0	0	0	0	0	0	0	0	0	0	46.523	46.523
5	+ Sonstige Investitionseinzahlungen	0	0	0	0	0	0	0	0	0	0	0	0	0
6	= <b>Einzahlungen a. Investitionstätigkeit</b>	0	0	0	0	0	0	0	0	0	0	0	46.523	46.523
7	- Ausz. Erwerb v. Grundst. u. Gebäuden	0	0	0	0	0	0	0	0	0	0	0	0	0
8	- Auszahlungen für Baumaßnahmen	0	0	0	0	0	0	0	0	0	0	0	-37.242	-37.242
9	- Ausz. Erwerb v. bewegl. Anlageverm.	0	0	0	0	0	0	0	0	0	0	0	0	0
10	- Ausz. f.d. Erwerb von Finanzanlagen	0	0	0	0	0	0	0	0	0	0	0	0	0
11	- Ausz. von aktivierbaren Zuwendungen	0	0	0	0	0	0	0	0	0	0	0	0	0
12	- Sonstige Investitionsauszahlungen	0	0	0	0	0	0	0	0	0	0	0	0	0
13	= <b>Auszahlungen a. Investitionstätigkeit</b>	0	0	0	0	0	0	0	0	0	0	0	-37.242	-37.242
14	= <b>Saldo aus Investitionstätigkeit</b>	0	0	0	0	0	0	0	0	0	0	0	9.281	9.281



Haushaltsplan 2022

lfd. Nr.	Teilfinanzplan B. Planung einzelner Investitionsmaßnahmen  Einzahlungs- und Auszahlungsarten	Ergebnis 2020	Ansatz 2021	Ansatz 2022	VE 2022	VE 2022 wirksam in 2023	VE 2022 wirksam in 2024	VE 2022 wirksam in 2025	VE 2022 wirksam in 2026	Planung 2023	Planung 2024	Planung 2025	Bisher bereit- gestelltes Budget	Geplante Gesamt- kosten-/ einnahmen
		EUR	EUR	EUR	EUR	EUR	EUR	EUR	EUR	EUR	EUR	EUR	EUR	EUR
		1	2	3	4	5	6	7	8	9	10	11	12	13
<b>18000152: Deppendorfer Str.</b>														
1	Zuwend. f. Investitionsmaßnahmen	0	0	0	0	0	0	0	0	0	0	0	0	0
2	+ Einzahl. Veräußerung v. Sachanlagen	0	0	0	0	0	0	0	0	0	0	0	0	0
3	+ Einzahl. Veräußerung v. Finanzanlag	0	0	0	0	0	0	0	0	0	0	0	0	0
4	+ Einzahl. a. Beiträgen u.ä. Entgelten	0	0	0	0	0	0	0	0	0	0	0	0	0
5	+ Sonstige Investitionseinzahlungen	0	0	0	0	0	0	0	0	0	0	0	0	0
6	<b>= Einzahlungen a. Investitionstätigkeit</b>	<b>0</b>	<b>0</b>	<b>0</b>	<b>0</b>	<b>0</b>	<b>0</b>	<b>0</b>	<b>0</b>	<b>0</b>	<b>0</b>	<b>0</b>	<b>0</b>	<b>0</b>
7	- Ausz. Erwerb v. Grundst. u. Gebäuden	0	0	0	0	0	0	0	0	0	0	0	-1.333	-1.333
8	- Auszahlungen für Baumaßnahmen	0	0	-300.000	0	0	0	0	0	-1.100.000	-200.000	0	0	-1.600.000
9	- Ausz. Erwerb v. bewegl. Anlageverm.	0	0	0	0	0	0	0	0	0	0	0	0	0
10	- Ausz. f.d. Erwerb von Finanzanlagen	0	0	0	0	0	0	0	0	0	0	0	0	0
11	- Ausz. von aktivierbaren Zuwendungen	0	0	0	0	0	0	0	0	0	0	0	0	0
12	- Sonstige Investitionsauszahlungen	0	0	0	0	0	0	0	0	0	0	0	0	0
13	<b>= Auszahlungen a. Investitionstätigkeit</b>	<b>0</b>	<b>0</b>	<b>-300.000</b>	<b>0</b>	<b>0</b>	<b>0</b>	<b>0</b>	<b>0</b>	<b>-1.100.000</b>	<b>-200.000</b>	<b>0</b>	<b>-1.333</b>	<b>-1.601.333</b>
14	<b>= Saldo aus Investitionstätigkeit</b>	<b>0</b>	<b>0</b>	<b>-300.000</b>	<b>0</b>	<b>0</b>	<b>0</b>	<b>0</b>	<b>0</b>	<b>-1.100.000</b>	<b>-200.000</b>	<b>0</b>	<b>-1.333</b>	<b>-1.601.333</b>

lfd. Nr.	Teilfinanzplan B. Planung einzelner Investitionsmaßnahmen  Einzahlungs- und Auszahlungsarten	Ergebnis 2020	Ansatz 2021	Ansatz 2022	VE 2022	VE 2022 wirksam in 2023	VE 2022 wirksam in 2024	VE 2022 wirksam in 2025	VE 2022 wirksam in 2026	Planung 2023	Planung 2024	Planung 2025	Bisher bereit- gestelltes Budget	Geplante Gesamt- kosten- einnahmen
		EUR	EUR	EUR	EUR	EUR	EUR	EUR	EUR	EUR	EUR	EUR	EUR	EUR
		1	2	3	4	5	6	7	8	9	10	11	12	13
<b>18000172: Kesselbrink umgebende Straßen</b>														
1	Zuwend. f. Investitionsmaßnahmen	0	0	0	0	0	0	0	0	0	0	0	1.112.400	1.112.400
2	+ Einzahl. Veräußerung v. Sachanlagen	0	0	0	0	0	0	0	0	0	0	0	0	0
3	+ Einzahl. Veräußerung v. Finanzanlag	0	0	0	0	0	0	0	0	0	0	0	0	0
4	+ Einzahl. a. Beiträgen u.ä. Entgelten	0	0	0	0	0	0	0	0	0	0	0	359.151	359.151
5	+ Sonstige Investitionseinzahlungen	0	0	0	0	0	0	0	0	0	0	0	0	0
6	= <b>Einzahlungen a. Investitionstätigkeit</b>	0	0	0	0	0	0	0	0	0	0	0	1.471.551	1.471.551
7	- Ausz. Erwerb v. Grundst. u. Gebäuden	0	0	0	0	0	0	0	0	0	0	0	-9.067	-9.067
8	- Auszahlungen für Baumaßnahmen	0	0	0	0	0	0	0	0	0	0	0	-2.479.849	-2.479.849
9	- Ausz. Erwerb v. bewegl. Anlageverm.	0	0	0	0	0	0	0	0	0	0	0	0	0
10	- Ausz. f.d. Erwerb von Finanzanlagen	0	0	0	0	0	0	0	0	0	0	0	0	0
11	- Ausz. von aktivierbaren Zuwendungen	0	0	0	0	0	0	0	0	0	0	0	-33.967	-33.967
12	- Sonstige Investitionsauszahlungen	0	0	0	0	0	0	0	0	0	0	0	0	0
13	= <b>Auszahlungen a. Investitionstätigkeit</b>	0	0	0	0	0	0	0	0	0	0	0	-2.522.882	-2.522.882
14	= <b>Saldo aus Investitionstätigkeit</b>	0	0	0	0	0	0	0	0	0	0	0	-1.051.331	-1.051.331

Haushaltsplan 2022

Ifd. Nr.	Teilfinanzplan B. Planung einzelner Investitionsmaßnahmen  Einzahlungs- und Auszahlungsarten	Ergebnis 2020	Ansatz 2021	Ansatz 2022	VE 2022	VE 2022 wirksam in 2023	VE 2022 wirksam in 2024	VE 2022 wirksam in 2025	VE 2022 wirksam in 2026	Planung 2023	Planung 2024	Planung 2025	Bisher bereit- gestelltes Budget	Geplante Gesamt- kosten- einnahmen
		EUR	EUR	EUR	EUR	EUR	EUR	EUR	EUR	EUR	EUR	EUR	EUR	EUR
		1	2	3	4	5	6	7	8	9	10	11	12	13
<b>18000176: ÖPNV Pauschale 2011</b>														
1	Zuwend. f. Investitionsmaßnahmen	0	0	0	0	0	0	0	0	0	0	0	0	0
2	+ Einzahl. Veräußerung v. Sachanlagen	0	0	0	0	0	0	0	0	0	0	0	0	0
3	+ Einzahl. Veräußerung v. Finanzanlag	0	0	0	0	0	0	0	0	0	0	0	0	0
4	+ Einzahl. a. Beiträgen u.ä. Entgelten	0	0	0	0	0	0	0	0	0	0	0	0	0
5	+ Sonstige Investitionseinzahlungen	0	0	0	0	0	0	0	0	0	0	0	0	0
6	<b>= Einzahlungen a. Investitionstätigkeit</b>	<b>0</b>	<b>0</b>	<b>0</b>	<b>0</b>	<b>0</b>	<b>0</b>	<b>0</b>	<b>0</b>	<b>0</b>	<b>0</b>	<b>0</b>	<b>0</b>	<b>0</b>
7	- Ausz. Erwerb v. Grundst. u. Gebäuden	0	0	0	0	0	0	0	0	0	0	0	0	0
8	- Auszahlungen für Baumaßnahmen	0	0	0	0	0	0	0	0	0	0	0	-6.187	-6.187
9	- Ausz. Erwerb v. bewegl. Anlageverm.	0	0	0	0	0	0	0	0	0	0	0	0	0
10	- Ausz. f.d. Erwerb von Finanzanlagen	0	0	0	0	0	0	0	0	0	0	0	0	0
11	- Ausz. von aktivierbaren Zuwendungen	0	0	0	0	0	0	0	0	0	0	0	0	0
12	- Sonstige Investitionsauszahlungen	0	0	0	0	0	0	0	0	0	0	0	0	0
13	<b>= Auszahlungen a. Investitionstätigkeit</b>	<b>0</b>	<b>0</b>	<b>0</b>	<b>0</b>	<b>0</b>	<b>0</b>	<b>0</b>	<b>0</b>	<b>0</b>	<b>0</b>	<b>0</b>	<b>-6.187</b>	<b>-6.187</b>
14	<b>= Saldo aus Investitionstätigkeit</b>	<b>0</b>	<b>0</b>	<b>0</b>	<b>0</b>	<b>0</b>	<b>0</b>	<b>0</b>	<b>0</b>	<b>0</b>	<b>0</b>	<b>0</b>	<b>-6.187</b>	<b>-6.187</b>

## Haushaltsplan 2022

lfd. Nr.	Teilfinanzplan B. Planung einzelner Investitionsmaßnahmen  Einzahlungs- und Auszahlungsarten	Ergebnis 2020	Ansatz 2021	Ansatz 2022	VE 2022	VE 2022 wirksam in 2023	VE 2022 wirksam in 2024	VE 2022 wirksam in 2025	VE 2022 wirksam in 2026	Planung 2023	Planung 2024	Planung 2025	Bisher bereit- gestelltes Budget	Geplante Gesamt- kosten- /ein- nahmen
		EUR	EUR	EUR	EUR	EUR	EUR	EUR	EUR	EUR	EUR	EUR	EUR	EUR
		1	2	3	4	5	6	7	8	9	10	11	12	13
<b>18000180: Werther Straße</b>														
1	Zuwend. f. Investitionsmaßnahmen	0	0	0	0	0	0	0	0	0	0	0	624.636	624.636
2	+ Einzahl. Veräußerung v. Sachanlagen	0	0	0	0	0	0	0	0	0	0	0	0	0
3	+ Einzahl. Veräußerung v. Finanzanlag	0	0	0	0	0	0	0	0	0	0	0	0	0
4	+ Einzahl. a. Beiträgen u.ä. Entgelten	1.200	0	0	0	0	0	0	0	0	0	0	339.806	339.806
5	+ Sonstige Investitionseinzahlungen	0	0	0	0	0	0	0	0	0	0	0	0	0
6	= <b>Einzahlungen a. Investitionstätigkeit</b>	<b>1.200</b>	<b>0</b>	<b>0</b>	<b>0</b>	<b>0</b>	<b>0</b>	<b>0</b>	<b>0</b>	<b>0</b>	<b>0</b>	<b>0</b>	<b>964.443</b>	<b>964.443</b>
7	- Ausz. Erwerb v. Grundst. u. Gebäuden	0	0	0	0	0	0	0	0	0	0	0	0	0
8	- Auszahlungen für Baumaßnahmen	0	0	0	0	0	0	0	0	0	0	0	-1.386.215	-1.386.215
9	- Ausz. Erwerb v. bewegl. Anlageverm.	0	0	0	0	0	0	0	0	0	0	0	0	0
10	- Ausz. f.d. Erwerb von Finanzanlagen	0	0	0	0	0	0	0	0	0	0	0	0	0
11	- Ausz. von aktivierbaren Zuwendungen	0	0	0	0	0	0	0	0	0	0	0	0	0
12	- Sonstige Investitionsauszahlungen	0	0	0	0	0	0	0	0	0	0	0	0	0
13	= <b>Auszahlungen a. Investitionstätigkeit</b>	<b>0</b>	<b>0</b>	<b>0</b>	<b>0</b>	<b>0</b>	<b>0</b>	<b>0</b>	<b>0</b>	<b>0</b>	<b>0</b>	<b>0</b>	<b>-1.386.215</b>	<b>-1.386.215</b>
14	= <b>Saldo aus Investitionstätigkeit</b>	<b>1.200</b>	<b>0</b>	<b>0</b>	<b>0</b>	<b>0</b>	<b>0</b>	<b>0</b>	<b>0</b>	<b>0</b>	<b>0</b>	<b>0</b>	<b>-421.772</b>	<b>-421.772</b>

Ifd. Nr.	Teilfinanzplan B. Planung einzelner Investitionsmaßnahmen  Einzahlungs- und Auszahlungsarten	Ergebnis 2020	Ansatz 2021	Ansatz 2022	VE 2022	VE 2022 wirksam in 2023	VE 2022 wirksam in 2024	VE 2022 wirksam in 2025	VE 2022 wirksam in 2026	Planung 2023	Planung 2024	Planung 2025	Bisher bereit- gestelltes Budget	Geplante Gesamt- kosten-/ einnahmen
		EUR	EUR	EUR	EUR	EUR	EUR	EUR	EUR	EUR	EUR	EUR	EUR	EUR
		1	2	3	4	5	6	7	8	9	10	11	12	13
<b>18000181: Mondsteinweg</b>														
1	Zuwend. f. Investitionsmaßnahmen	0	0	0	0	0	0	0	0	0	0	0	549	549
2	+ Einzahl. Veräußerung v. Sachanlagen	0	0	0	0	0	0	0	0	0	0	0	0	0
3	+ Einzahl. Veräußerung v. Finanzanlag	0	0	0	0	0	0	0	0	0	0	0	0	0
4	+ Einzahl. a. Beiträgen u.ä. Entgelten	0	0	0	0	0	0	0	0	0	0	0	0	0
5	+ Sonstige Investitionseinzahlungen	0	0	0	0	0	0	0	0	0	0	0	0	0
6	= <b>Einzahlungen a. Investitionstätigkeit</b>	0	0	0	0	0	0	0	0	0	0	0	549	549
7	- Ausz. Erwerb v. Grundst. u. Gebäuden	0	0	0	0	0	0	0	0	0	0	0	0	0
8	- Auszahlungen für Baumaßnahmen	0	0	0	0	0	0	0	0	0	0	0	-192.254	-192.254
9	- Ausz. Erwerb v. bewegl. Anlageverm.	0	0	0	0	0	0	0	0	0	0	0	0	0
10	- Ausz. f.d. Erwerb von Finanzanlagen	0	0	0	0	0	0	0	0	0	0	0	0	0
11	- Ausz. von aktivierbaren Zuwendungen	0	0	0	0	0	0	0	0	0	0	0	0	0
12	- Sonstige Investitionsauszahlungen	0	0	0	0	0	0	0	0	0	0	0	0	0
13	= <b>Auszahlungen a. Investitionstätigkeit</b>	0	0	0	0	0	0	0	0	0	0	0	-192.254	-192.254
14	= <b>Saldo aus Investitionstätigkeit</b>	0	0	0	0	0	0	0	0	0	0	0	-191.705	-191.705

Ifd. Nr.	Teilfinanzplan B. Planung einzelner Investitionsmaßnahmen  Einzahlungs- und Auszahlungsarten	Ergebnis 2020	Ansatz 2021	Ansatz 2022	VE 2022	VE 2022 wirksam in 2023	VE 2022 wirksam in 2024	VE 2022 wirksam in 2025	VE 2022 wirksam in 2026	Planung 2023	Planung 2024	Planung 2025	Bisher bereit- gestelltes Budget	Geplante Gesamt- kosten/- einnahmen
		EUR	EUR	EUR	EUR	EUR	EUR	EUR	EUR	EUR	EUR	EUR	EUR	EUR
		1	2	3	4	5	6	7	8	9	10	11	12	13
<b>18000184: Voltmannstraße</b>														
1	Zuwend. f. Investitionsmaßnahmen	0	0	0	0	0	0	0	0	0	0	0	1.350.400	1.350.400
2	+ Einzahl. Veräußerung v. Sachanlagen	0	0	0	0	0	0	0	0	0	0	0	0	0
3	+ Einzahl. Veräußerung v. Finanzanlag	0	0	0	0	0	0	0	0	0	0	0	0	0
4	+ Einzahl. a. Beiträgen u.ä. Entgelten	0	0	0	0	0	0	0	0	0	0	0	0	0
5	+ Sonstige Investitionseinzahlungen	0	0	0	0	0	0	0	0	0	0	0	0	0
6	= <b>Einzahlungen a. Investitionstätigkeit</b>	<b>0</b>	<b>0</b>	<b>0</b>	<b>0</b>	<b>0</b>	<b>0</b>	<b>0</b>	<b>0</b>	<b>0</b>	<b>0</b>	<b>0</b>	<b>1.350.400</b>	<b>1.350.400</b>
7	- Ausz. Erwerb v. Grundst. u. Gebäuden	0	0	0	0	0	0	0	0	0	0	0	-241.756	-241.756
8	- Auszahlungen für Baumaßnahmen	-359.304	0	0	0	0	0	0	0	0	0	0	-3.699.217	-3.699.217
9	- Ausz. Erwerb v. bewegl. Anlageverm.	0	0	0	0	0	0	0	0	0	0	0	0	0
10	- Ausz. f.d. Erwerb von Finanzanlagen	0	0	0	0	0	0	0	0	0	0	0	0	0
11	- Ausz. von aktivierbaren Zuwendungen	0	0	0	0	0	0	0	0	0	0	0	0	0
12	- Sonstige Investitionsauszahlungen	0	0	0	0	0	0	0	0	0	0	0	0	0
13	= <b>Auszahlungen a. Investitionstätigkeit</b>	<b>-359.304</b>	<b>0</b>	<b>0</b>	<b>0</b>	<b>0</b>	<b>0</b>	<b>0</b>	<b>0</b>	<b>0</b>	<b>0</b>	<b>0</b>	<b>-3.940.972</b>	<b>-3.940.972</b>
14	= <b>Saldo aus Investitionstätigkeit</b>	<b>-359.304</b>	<b>0</b>	<b>0</b>	<b>0</b>	<b>0</b>	<b>0</b>	<b>0</b>	<b>0</b>	<b>0</b>	<b>0</b>	<b>0</b>	<b>-2.590.572</b>	<b>-2.590.572</b>

Ifd. Nr.	Teilfinanzplan B. Planung einzelner Investitionsmaßnahmen  Einzahlungs- und Auszahlungsarten	Ergebnis 2020	Ansatz 2021	Ansatz 2022	VE 2022	VE 2022 wirksam in 2023	VE 2022 wirksam in 2024	VE 2022 wirksam in 2025	VE 2022 wirksam in 2026	Planung 2023	Planung 2024	Planung 2025	Bisher bereit- gestelltes Budget	Geplante Gesamt- kosten-/ einnahmen
		EUR	EUR	EUR	EUR	EUR	EUR	EUR	EUR	EUR	EUR	EUR	EUR	EUR
		1	2	3	4	5	6	7	8	9	10	11	12	13
<b>18000185: Gütersloher Straße</b>														
1	Zuwend. f. Investitionsmaßnahmen	0	0	0	0	0	0	0	0	0	0	0	0	0
2	+ Einzahl. Veräußerung v. Sachanlagen	0	0	0	0	0	0	0	0	0	0	0	0	0
3	+ Einzahl. Veräußerung v. Finanzanlag	0	0	0	0	0	0	0	0	0	0	0	0	0
4	+ Einzahl. a. Beiträgen u.ä. Entgelten	0	0	0	0	0	0	0	0	0	0	0	12.221	12.221
5	+ Sonstige Investitionseinzahlungen	0	0	0	0	0	0	0	0	0	0	0	0	0
6	<b>= Einzahlungen a. Investitionstätigkeit</b>	<b>0</b>	<b>0</b>	<b>0</b>	<b>0</b>	<b>0</b>	<b>0</b>	<b>0</b>	<b>0</b>	<b>0</b>	<b>0</b>	<b>0</b>	<b>12.221</b>	<b>12.221</b>
7	- Ausz. Erwerb v. Grundst. u. Gebäuden	0	0	0	0	0	0	0	0	0	0	0	0	0
8	- Auszahlungen für Baumaßnahmen	0	0	0	0	0	0	0	0	0	0	0	-6.801	-6.801
9	- Ausz. Erwerb v. bewegl. Anlageverm.	0	0	0	0	0	0	0	0	0	0	0	0	0
10	- Ausz. f.d. Erwerb von Finanzanlagen	0	0	0	0	0	0	0	0	0	0	0	0	0
11	- Ausz. von aktivierbaren Zuwendungen	0	0	0	0	0	0	0	0	0	0	0	0	0
12	- Sonstige Investitionsauszahlungen	0	0	0	0	0	0	0	0	0	0	0	0	0
13	<b>= Auszahlungen a. Investitionstätigkeit</b>	<b>0</b>	<b>0</b>	<b>0</b>	<b>0</b>	<b>0</b>	<b>0</b>	<b>0</b>	<b>0</b>	<b>0</b>	<b>0</b>	<b>0</b>	<b>-6.801</b>	<b>-6.801</b>
14	<b>= Saldo aus Investitionstätigkeit</b>	<b>0</b>	<b>0</b>	<b>0</b>	<b>0</b>	<b>0</b>	<b>0</b>	<b>0</b>	<b>0</b>	<b>0</b>	<b>0</b>	<b>0</b>	<b>5.419</b>	<b>5.419</b>

Ifd. Nr.	Teilfinanzplan B. Planung einzelner Investitionsmaßnahmen  Einzahlungs- und Auszahlungsarten	Ergebnis 2020	Ansatz 2021	Ansatz 2022	VE 2022	VE 2022 wirksam in 2023	VE 2022 wirksam in 2024	VE 2022 wirksam in 2025	VE 2022 wirksam in 2026	Planung 2023	Planung 2024	Planung 2025	Bisher bereit- gestelltes Budget	Geplante Gesamt- kosten/- einnahmen
		EUR	EUR	EUR	EUR	EUR	EUR	EUR	EUR	EUR	EUR	EUR	EUR	EUR
		1	2	3	4	5	6	7	8	9	10	11	12	13
<b>18000186: Beckhausstraße</b>														
1	Zuwend. f. Investitionsmaßnahmen	0	0	0	0	0	0	0	0	0	0	0	636.331	636.331
2	+ Einzahl. Veräußerung v. Sachanlagen	0	0	0	0	0	0	0	0	0	0	0	0	0
3	+ Einzahl. Veräußerung v. Finanzanlag	0	0	0	0	0	0	0	0	0	0	0	0	0
4	+ Einzahl. a. Beiträgen u.ä. Entgelten	0	0	0	0	0	0	0	0	0	0	0	0	0
5	+ Sonstige Investitionseinzahlungen	0	0	0	0	0	0	0	0	0	0	0	0	0
6	= <b>Einzahlungen a. Investitionstätigkeit</b>	0	0	0	0	0	0	0	0	0	0	0	636.331	636.331
7	- Ausz. Erwerb v. Grundst. u. Gebäuden	0	0	0	0	0	0	0	0	0	0	0	0	0
8	- Auszahlungen für Baumaßnahmen	0	0	0	0	0	0	0	0	0	0	0	-2.086.964	-2.086.964
9	- Ausz. Erwerb v. bewegl. Anlageverm.	0	0	0	0	0	0	0	0	0	0	0	0	0
10	- Ausz. f.d. Erwerb von Finanzanlagen	0	0	0	0	0	0	0	0	0	0	0	0	0
11	- Ausz. von aktivierbaren Zuwendungen	0	0	0	0	0	0	0	0	0	0	0	0	0
12	- Sonstige Investitionsauszahlungen	0	0	0	0	0	0	0	0	0	0	0	0	0
13	= <b>Auszahlungen a. Investitionstätigkeit</b>	0	0	0	0	0	0	0	0	0	0	0	-2.086.964	-2.086.964
14	= <b>Saldo aus Investitionstätigkeit</b>	0	0	0	0	0	0	0	0	0	0	0	-1.450.634	-1.450.634



## Haushaltsplan 2022

Ifd. Nr.	Teilfinanzplan B. Planung einzelner Investitionsmaßnahmen  Einzahlungs- und Auszahlungsarten	Ergebnis 2020	Ansatz 2021	Ansatz 2022	VE 2022	VE 2022 wirksam in 2023	VE 2022 wirksam in 2024	VE 2022 wirksam in 2025	VE 2022 wirksam in 2026	Planung 2023	Planung 2024	Planung 2025	Bisher bereit- gestelltes Budget	Geplante Gesamt- kosten-/ einnahmen
		EUR	EUR	EUR	EUR	EUR	EUR	EUR	EUR	EUR	EUR	EUR	EUR	EUR
		1	2	3	4	5	6	7	8	9	10	11	12	13
<b>18000187: Sudbrackstr. Str.</b>														
1	Zuwend. f. Investitionsmaßnahmen	0	0	0	0	0	0	0	0	0	0	0	0	0
2	+ Einzahl. Veräußerung v. Sachanlagen	0	0	0	0	0	0	0	0	0	0	0	0	0
3	+ Einzahl. Veräußerung v. Finanzanlag	0	0	0	0	0	0	0	0	0	0	0	0	0
4	+ Einzahl. a. Beiträgen u.ä. Entgelten	0	0	0	0	0	0	0	0	0	0	0	0	0
5	+ Sonstige Investitionseinzahlungen	0	0	0	0	0	0	0	0	0	0	0	0	0
6	<b>= Einzahlungen a. Investitionstätigkeit</b>	<b>0</b>	<b>0</b>	<b>0</b>	<b>0</b>	<b>0</b>	<b>0</b>	<b>0</b>	<b>0</b>	<b>0</b>	<b>0</b>	<b>0</b>	<b>0</b>	<b>0</b>
7	- Ausz. Erwerb v. Grundst. u. Gebäuden	0	0	0	0	0	0	0	0	0	0	0	-2.722	-2.722
8	- Auszahlungen für Baumaßnahmen	0	0	0	0	0	0	0	0	0	0	0	-533.292	-533.292
9	- Ausz. Erwerb v. bewegl. Anlageverm.	0	0	0	0	0	0	0	0	0	0	0	0	0
10	- Ausz. f.d. Erwerb von Finanzanlagen	0	0	0	0	0	0	0	0	0	0	0	0	0
11	- Ausz. von aktivierbaren Zuwendungen	0	0	0	0	0	0	0	0	0	0	0	0	0
12	- Sonstige Investitionsauszahlungen	0	0	0	0	0	0	0	0	0	0	0	0	0
13	<b>= Auszahlungen a. Investitionstätigkeit</b>	<b>0</b>	<b>0</b>	<b>0</b>	<b>0</b>	<b>0</b>	<b>0</b>	<b>0</b>	<b>0</b>	<b>0</b>	<b>0</b>	<b>0</b>	<b>-536.014</b>	<b>-536.014</b>
14	<b>= Saldo aus Investitionstätigkeit</b>	<b>0</b>	<b>0</b>	<b>0</b>	<b>0</b>	<b>0</b>	<b>0</b>	<b>0</b>	<b>0</b>	<b>0</b>	<b>0</b>	<b>0</b>	<b>-536.014</b>	<b>-536.014</b>

Ifd. Nr.	Teilfinanzplan B. Planung einzelner Investitionsmaßnahmen  Einzahlungs- und Auszahlungsarten	Ergebnis 2020	Ansatz 2021	Ansatz 2022	VE 2022	VE 2022 wirksam in 2023	VE 2022 wirksam in 2024	VE 2022 wirksam in 2025	VE 2022 wirksam in 2026	Planung 2023	Planung 2024	Planung 2025	Bisher bereit- gestelltes Budget	Geplante Gesamt- kosten-/ einnahmen
		EUR	EUR	EUR	EUR	EUR	EUR	EUR	EUR	EUR	EUR	EUR	EUR	EUR
		1	2	3	4	5	6	7	8	9	10	11	12	13
<b>18000189: Quellenhofweg</b>														
1	Zuwend. f. Investitionsmaßnahmen	0	0	0	0	0	0	0	0	0	0	0	0	0
2	+ Einzahl. Veräußerung v. Sachanlagen	0	0	0	0	0	0	0	0	0	0	0	0	0
3	+ Einzahl. Veräußerung v. Finanzanlag	0	0	0	0	0	0	0	0	0	0	0	0	0
4	+ Einzahl. a. Beiträgen u.ä. Entgelten	0	0	0	0	0	0	0	0	0	0	0	256.613	256.613
5	+ Sonstige Investitionseinzahlungen	0	0	0	0	0	0	0	0	0	0	0	0	0
6	= <b>Einzahlungen a. Investitionstätigkeit</b>	0	0	0	0	0	0	0	0	0	0	0	256.613	256.613
7	- Ausz. Erwerb v. Grundst. u. Gebäuden	0	0	0	0	0	0	0	0	0	0	0	0	0
8	- Auszahlungen für Baumaßnahmen	0	0	0	0	0	0	0	0	0	0	0	-1.113.342	-1.113.342
9	- Ausz. Erwerb v. bewegl. Anlageverm.	0	0	0	0	0	0	0	0	0	0	0	0	0
10	- Ausz. f.d. Erwerb von Finanzanlagen	0	0	0	0	0	0	0	0	0	0	0	0	0
11	- Ausz. von aktivierbaren Zuwendungen	0	0	0	0	0	0	0	0	0	0	0	0	0
12	- Sonstige Investitionsauszahlungen	0	0	0	0	0	0	0	0	0	0	0	0	0
13	= <b>Auszahlungen a. Investitionstätigkeit</b>	0	0	0	0	0	0	0	0	0	0	0	-1.113.342	-1.113.342
14	= <b>Saldo aus Investitionstätigkeit</b>	0	0	0	0	0	0	0	0	0	0	0	-856.730	-856.730

## Haushaltsplan 2022

Ifd. Nr.	Teilfinanzplan B. Planung einzelner Investitionsmaßnahmen  Einzahlungs- und Auszahlungsarten	Ergebnis 2020	Ansatz 2021	Ansatz 2022	VE 2022	VE 2022 wirksam in 2023	VE 2022 wirksam in 2024	VE 2022 wirksam in 2025	VE 2022 wirksam in 2026	Planung 2023	Planung 2024	Planung 2025	Bisher bereit- gestelltes Budget	Geplante Gesamt- kosten-/ einnahmen
		EUR	EUR	EUR	EUR	EUR	EUR	EUR	EUR	EUR	EUR	EUR	EUR	EUR
		1	2	3	4	5	6	7	8	9	10	11	12	13
<b>18000190: ÖPNV Pauschale 2012</b>														
1	Zuwend. f. Investitionsmaßnahmen	0	0	0	0	0	0	0	0	0	0	0	1.879.758	1.879.758
2	+ Einzahl. Veräußerung v. Sachanlagen	0	0	0	0	0	0	0	0	0	0	0	0	0
3	+ Einzahl. Veräußerung v. Finanzanlag	0	0	0	0	0	0	0	0	0	0	0	0	0
4	+ Einzahl. a. Beiträgen u.ä. Entgelten	0	0	0	0	0	0	0	0	0	0	0	0	0
5	+ Sonstige Investitionseinzahlungen	0	0	0	0	0	0	0	0	0	0	0	0	0
6	= <b>Einzahlungen a. Investitionstätigkeit</b>	0	0	0	0	0	0	0	0	0	0	0	1.879.758	1.879.758
7	- Ausz. Erwerb v. Grundst. u. Gebäuden	0	0	0	0	0	0	0	0	0	0	0	-1.026	-1.026
8	- Auszahlungen für Baumaßnahmen	0	0	0	0	0	0	0	0	0	0	0	-1.999.702	-1.999.702
9	- Ausz. Erwerb v. bewegl. Anlageverm.	0	0	0	0	0	0	0	0	0	0	0	0	0
10	- Ausz. f.d. Erwerb von Finanzanlagen	0	0	0	0	0	0	0	0	0	0	0	0	0
11	- Ausz. von aktivierbaren Zuwendungen	0	0	0	0	0	0	0	0	0	0	0	0	0
12	- Sonstige Investitionsauszahlungen	0	0	0	0	0	0	0	0	0	0	0	0	0
13	= <b>Auszahlungen a. Investitionstätigkeit</b>	0	0	0	0	0	0	0	0	0	0	0	-2.000.727	-2.000.727
14	= <b>Saldo aus Investitionstätigkeit</b>	0	0	0	0	0	0	0	0	0	0	0	-120.969	-120.969

lfd. Nr.	Teilfinanzplan B. Planung einzelner Investitionsmaßnahmen  Einzahlungs- und Auszahlungsarten	Ergebnis 2020	Ansatz 2021	Ansatz 2022	VE 2022	VE 2022 wirksam in 2023	VE 2022 wirksam in 2024	VE 2022 wirksam in 2025	VE 2022 wirksam in 2026	Planung 2023	Planung 2024	Planung 2025	Bisher bereit- gestelltes Budget	Geplante Gesamt- kosten-/ einnahmen
		EUR	EUR	EUR	EUR	EUR	EUR	EUR	EUR	EUR	EUR	EUR	EUR	EUR
		1	2	3	4	5	6	7	8	9	10	11	12	13
<b>18000192: Deckertstr.</b>														
1	Zuwend. f. Investitionsmaßnahmen	0	0	0	0	0	0	0	0	0	0	0	0	0
2	+ Einzahl. Veräußerung v. Sachanlagen	0	0	0	0	0	0	0	0	0	0	0	0	0
3	+ Einzahl. Veräußerung v. Finanzanlag	0	0	0	0	0	0	0	0	0	0	0	0	0
4	+ Einzahl. a. Beiträgen u.ä. Entgelten	0	0	0	0	0	0	0	0	0	0	0	46.467	46.467
5	+ Sonstige Investitionseinzahlungen	0	0	0	0	0	0	0	0	0	0	0	0	0
6	<b>= Einzahlungen a. Investitionstätigkeit</b>	<b>0</b>	<b>0</b>	<b>0</b>	<b>0</b>	<b>0</b>	<b>0</b>	<b>0</b>	<b>0</b>	<b>0</b>	<b>0</b>	<b>0</b>	<b>46.467</b>	<b>46.467</b>
7	- Ausz. Erwerb v. Grundst. u. Gebäuden	0	0	0	0	0	0	0	0	0	0	0	-3.161	-3.161
8	- Auszahlungen für Baumaßnahmen	0	0	0	0	0	0	0	0	0	0	0	-18.046	-18.046
9	- Ausz. Erwerb v. bewegl. Anlageverm.	0	0	0	0	0	0	0	0	0	0	0	0	0
10	- Ausz. f.d. Erwerb von Finanzanlagen	0	0	0	0	0	0	0	0	0	0	0	0	0
11	- Ausz. von aktivierbaren Zuwendungen	0	0	0	0	0	0	0	0	0	0	0	0	0
12	- Sonstige Investitionsauszahlungen	0	0	0	0	0	0	0	0	0	0	0	0	0
13	<b>= Auszahlungen a. Investitionstätigkeit</b>	<b>0</b>	<b>0</b>	<b>0</b>	<b>0</b>	<b>0</b>	<b>0</b>	<b>0</b>	<b>0</b>	<b>0</b>	<b>0</b>	<b>0</b>	<b>-21.207</b>	<b>-21.207</b>
14	<b>= Saldo aus Investitionstätigkeit</b>	<b>0</b>	<b>0</b>	<b>0</b>	<b>0</b>	<b>0</b>	<b>0</b>	<b>0</b>	<b>0</b>	<b>0</b>	<b>0</b>	<b>0</b>	<b>25.261</b>	<b>25.261</b>

lfd. Nr.	Teilfinanzplan B. Planung einzelner Investitionsmaßnahmen  Einzahlungs- und Auszahlungsarten	Ergebnis 2020	Ansatz 2021	Ansatz 2022	VE 2022	VE 2022 wirksam in 2023	VE 2022 wirksam in 2024	VE 2022 wirksam in 2025	VE 2022 wirksam in 2026	Planung 2023	Planung 2024	Planung 2025	Bisher bereit- gestelltes Budget	Geplante Gesamt- kosten-/ einnahmen
		EUR	EUR	EUR	EUR	EUR	EUR	EUR	EUR	EUR	EUR	EUR	EUR	EUR
		1	2	3	4	5	6	7	8	9	10	11	12	13
<b>18000196: Brückenstraße</b>														
1	Zuwend. f. Investitionsmaßnahmen	0	0	0	0	0	0	0	0	0	0	0	0	0
2	+ Einzahl. Veräußerung v. Sachanlagen	0	0	0	0	0	0	0	0	0	0	0	0	0
3	+ Einzahl. Veräußerung v. Finanzanlag	0	0	0	0	0	0	0	0	0	0	0	0	0
4	+ Einzahl. a. Beiträgen u.ä. Entgelten	0	0	0	0	0	0	0	0	0	0	0	172.749	172.749
5	+ Sonstige Investitionseinzahlungen	0	0	0	0	0	0	0	0	0	0	0	0	0
6	<b>= Einzahlungen a. Investitionstätigkeit</b>	<b>0</b>	<b>0</b>	<b>0</b>	<b>0</b>	<b>0</b>	<b>0</b>	<b>0</b>	<b>0</b>	<b>0</b>	<b>0</b>	<b>0</b>	<b>172.749</b>	<b>172.749</b>
7	- Ausz. Erwerb v. Grundst. u. Gebäuden	0	0	0	0	0	0	0	0	0	0	0	0	0
8	- Auszahlungen für Baumaßnahmen	0	0	0	0	0	0	0	0	0	0	0	-11.272	-11.272
9	- Ausz. Erwerb v. bewegl. Anlageverm.	0	0	0	0	0	0	0	0	0	0	0	0	0
10	- Ausz. f.d. Erwerb von Finanzanlagen	0	0	0	0	0	0	0	0	0	0	0	0	0
11	- Ausz. von aktivierbaren Zuwendungen	0	0	0	0	0	0	0	0	0	0	0	0	0
12	- Sonstige Investitionsauszahlungen	0	0	0	0	0	0	0	0	0	0	0	0	0
13	<b>= Auszahlungen a. Investitionstätigkeit</b>	<b>0</b>	<b>0</b>	<b>0</b>	<b>0</b>	<b>0</b>	<b>0</b>	<b>0</b>	<b>0</b>	<b>0</b>	<b>0</b>	<b>0</b>	<b>-11.272</b>	<b>-11.272</b>
14	<b>= Saldo aus Investitionstätigkeit</b>	<b>0</b>	<b>0</b>	<b>0</b>	<b>0</b>	<b>0</b>	<b>0</b>	<b>0</b>	<b>0</b>	<b>0</b>	<b>0</b>	<b>0</b>	<b>161.478</b>	<b>161.478</b>

lfd. Nr.	Teilfinanzplan B. Planung einzelner Investitionsmaßnahmen  Einzahlungs- und Auszahlungsarten	Ergebnis 2020	Ansatz 2021	Ansatz 2022	VE 2022	VE 2022 wirksam in 2023	VE 2022 wirksam in 2024	VE 2022 wirksam in 2025	VE 2022 wirksam in 2026	Planung 2023	Planung 2024	Planung 2025	Bisher bereit- gestelltes Budget	Geplante Gesamt- kosten-/ einnahmen
		EUR	EUR	EUR	EUR	EUR	EUR	EUR	EUR	EUR	EUR	EUR	EUR	EUR
		1	2	3	4	5	6	7	8	9	10	11	12	13
<b>18000203: Haltepunkt Bielefeld-Senne</b>														
1	Zuwend. f. Investitionsmaßnahmen	0	0	0	0	0	0	0	0	0	0	0	7.000	7.000
2	+ Einzahl. Veräußerung v. Sachanlagen	0	0	0	0	0	0	0	0	0	0	0	0	0
3	+ Einzahl. Veräußerung v. Finanzanlag	0	0	0	0	0	0	0	0	0	0	0	0	0
4	+ Einzahl. a. Beiträgen u.ä. Entgelten	0	0	0	0	0	0	0	0	0	0	0	473	473
5	+ Sonstige Investitionseinzahlungen	0	0	0	0	0	0	0	0	0	0	0	0	0
6	= <b>Einzahlungen a. Investitionstätigkeit</b>	0	0	0	0	0	0	0	0	0	0	0	7.473	7.473
7	- Ausz. Erwerb v. Grundst. u. Gebäuden	0	0	0	0	0	0	0	0	0	0	0	0	0
8	- Auszahlungen für Baumaßnahmen	0	0	0	0	0	0	0	0	0	0	0	-768	-768
9	- Ausz. Erwerb v. bewegl. Anlageverm.	0	0	0	0	0	0	0	0	0	0	0	0	0
10	- Ausz. f.d. Erwerb von Finanzanlagen	0	0	0	0	0	0	0	0	0	0	0	0	0
11	- Ausz. von aktivierbaren Zuwendungen	0	0	0	0	0	0	0	0	0	0	0	-59.281	-59.281
12	- Sonstige Investitionsauszahlungen	0	0	0	0	0	0	0	0	0	0	0	0	0
13	= <b>Auszahlungen a. Investitionstätigkeit</b>	0	0	0	0	0	0	0	0	0	0	0	-60.048	-60.048
14	= <b>Saldo aus Investitionstätigkeit</b>	0	0	0	0	0	0	0	0	0	0	0	-52.576	-52.576

lfd. Nr.	Teilfinanzplan B. Planung einzelner Investitionsmaßnahmen  Einzahlungs- und Auszahlungsarten	Ergebnis 2020	Ansatz 2021	Ansatz 2022	VE 2022	VE 2022 wirksam in 2023	VE 2022 wirksam in 2024	VE 2022 wirksam in 2025	VE 2022 wirksam in 2026	Planung 2023	Planung 2024	Planung 2025	Bisher bereit- gestelltes Budget	Geplante Gesamt- kosten-/ einnahmen
		EUR	EUR	EUR	EUR	EUR	EUR	EUR	EUR	EUR	EUR	EUR	EUR	EUR
		1	2	3	4	5	6	7	8	9	10	11	12	13
<b>18000309: Grenzweg</b>														
1	Zuwend. f. Investitionsmaßnahmen	0	0	0	0	0	0	0	0	0	0	0	0	0
2	+ Einzahl. Veräußerung v. Sachanlagen	0	0	0	0	0	0	0	0	0	0	0	0	0
3	+ Einzahl. Veräußerung v. Finanzanlag	0	0	0	0	0	0	0	0	0	0	0	0	0
4	+ Einzahl. a. Beiträgen u.ä. Entgelten	0	0	0	0	0	0	0	0	0	0	0	7.972	7.972
5	+ Sonstige Investitionseinzahlungen	0	0	0	0	0	0	0	0	0	0	0	0	0
6	= <b>Einzahlungen a. Investitionstätigkeit</b>	0	0	0	0	0	0	0	0	0	0	0	7.972	7.972
7	- Ausz. Erwerb v. Grundst. u. Gebäuden	0	0	0	0	0	0	0	0	0	0	0	0	0
8	- Auszahlungen für Baumaßnahmen	0	0	0	0	0	0	0	0	0	0	0	0	0
9	- Ausz. Erwerb v. bewegl. Anlageverm.	0	0	0	0	0	0	0	0	0	0	0	0	0
10	- Ausz. f.d. Erwerb von Finanzanlagen	0	0	0	0	0	0	0	0	0	0	0	0	0
11	- Ausz. von aktivierbaren Zuwendungen	0	0	0	0	0	0	0	0	0	0	0	0	0
12	- Sonstige Investitionsauszahlungen	0	0	0	0	0	0	0	0	0	0	0	0	0
13	= <b>Auszahlungen a. Investitionstätigkeit</b>	0	0	0	0	0	0	0	0	0	0	0	0	0
14	= <b>Saldo aus Investitionstätigkeit</b>	0	0	0	0	0	0	0	0	0	0	0	7.972	7.972

Ifd. Nr.	Teilfinanzplan B. Planung einzelner Investitionsmaßnahmen  Einzahlungs- und Auszahlungsarten	Ergebnis 2020	Ansatz 2021	Ansatz 2022	VE 2022	VE 2022 wirksam in 2023	VE 2022 wirksam in 2024	VE 2022 wirksam in 2025	VE 2022 wirksam in 2026	Planung 2023	Planung 2024	Planung 2025	Bisher bereit- gestelltes Budget	Geplante Gesamt- kosten-/ einnahmen
		EUR	EUR	EUR	EUR	EUR	EUR	EUR	EUR	EUR	EUR	EUR	EUR	EUR
		1	2	3	4	5	6	7	8	9	10	11	12	13
<b>18000325: Herforder Straße</b>														
1	Zuwend. f. Investitionsmaßnahmen	0	0	0	0	0	0	0	0	0	0	0	0	0
2	+ Einzahl. Veräußerung v. Sachanlagen	0	0	0	0	0	0	0	0	0	0	0	0	0
3	+ Einzahl. Veräußerung v. Finanzanlag	0	0	0	0	0	0	0	0	0	0	0	0	0
4	+ Einzahl. a. Beiträgen u.ä. Entgelten	0	0	0	0	0	0	0	0	0	0	0	0	0
5	+ Sonstige Investitionseinzahlungen	0	0	0	0	0	0	0	0	0	0	0	0	0
6	= <b>Einzahlungen a. Investitionstätigkeit</b>	0	0	0	0	0	0	0	0	0	0	0	0	0
7	- Ausz. Erwerb v. Grundst. u. Gebäuden	0	0	0	0	0	0	0	0	0	0	0	0	0
8	- Auszahlungen für Baumaßnahmen	0	0	0	0	0	0	0	0	0	0	0	-74.041	-74.041
9	- Ausz. Erwerb v. bewegl. Anlageverm.	0	0	0	0	0	0	0	0	0	0	0	0	0
10	- Ausz. f.d. Erwerb von Finanzanlagen	0	0	0	0	0	0	0	0	0	0	0	0	0
11	- Ausz. von aktivierbaren Zuwendungen	0	0	0	0	0	0	0	0	0	0	0	0	0
12	- Sonstige Investitionsauszahlungen	0	0	0	0	0	0	0	0	0	0	0	0	0
13	= <b>Auszahlungen a. Investitionstätigkeit</b>	0	0	0	0	0	0	0	0	0	0	0	-74.041	-74.041
14	= <b>Saldo aus Investitionstätigkeit</b>	0	0	0	0	0	0	0	0	0	0	0	-74.041	-74.041



lfd. Nr.	Teilfinanzplan B. Planung einzelner Investitionsmaßnahmen  Einzahlungs- und Auszahlungsarten	Ergebnis 2020	Ansatz 2021	Ansatz 2022	VE 2022	VE 2022 wirksam in 2023	VE 2022 wirksam in 2024	VE 2022 wirksam in 2025	VE 2022 wirksam in 2026	Planung 2023	Planung 2024	Planung 2025	Bisher bereit- gestelltes Budget	Geplante Gesamt- kosten-/ einnahmen
		EUR	EUR	EUR	EUR	EUR	EUR	EUR	EUR	EUR	EUR	EUR	EUR	EUR
		1	2	3	4	5	6	7	8	9	10	11	12	13
<b>18000330: Friedhofstraße</b>														
1	Zuwend. f. Investitionsmaßnahmen	0	0	0	0	0	0	0	0	0	0	0	0	0
2	+ Einzahl. Veräußerung v. Sachanlagen	0	0	0	0	0	0	0	0	0	0	0	0	0
3	+ Einzahl. Veräußerung v. Finanzanlag	0	0	0	0	0	0	0	0	0	0	0	0	0
4	+ Einzahl. a. Beiträgen u.ä. Entgelten	0	0	0	0	0	0	0	0	0	0	0	84.960	84.960
5	+ Sonstige Investitionseinzahlungen	0	0	0	0	0	0	0	0	0	0	0	0	0
6	= <b>Einzahlungen a. Investitionstätigkeit</b>	<b>0</b>	<b>0</b>	<b>0</b>	<b>0</b>	<b>0</b>	<b>0</b>	<b>0</b>	<b>0</b>	<b>0</b>	<b>0</b>	<b>0</b>	<b>84.960</b>	<b>84.960</b>
7	- Ausz. Erwerb v. Grundst. u. Gebäuden	0	0	0	0	0	0	0	0	0	0	0	0	0
8	- Auszahlungen für Baumaßnahmen	0	0	0	0	0	0	0	0	0	0	0	-1.044	-1.044
9	- Ausz. Erwerb v. bewegl. Anlageverm.	0	0	0	0	0	0	0	0	0	0	0	0	0
10	- Ausz. f.d. Erwerb von Finanzanlagen	0	0	0	0	0	0	0	0	0	0	0	0	0
11	- Ausz. von aktivierbaren Zuwendungen	0	0	0	0	0	0	0	0	0	0	0	0	0
12	- Sonstige Investitionsauszahlungen	0	0	0	0	0	0	0	0	0	0	0	0	0
13	= <b>Auszahlungen a. Investitionstätigkeit</b>	<b>0</b>	<b>0</b>	<b>0</b>	<b>0</b>	<b>0</b>	<b>0</b>	<b>0</b>	<b>0</b>	<b>0</b>	<b>0</b>	<b>0</b>	<b>-1.044</b>	<b>-1.044</b>
14	= <b>Saldo aus Investitionstätigkeit</b>	<b>0</b>	<b>0</b>	<b>0</b>	<b>0</b>	<b>0</b>	<b>0</b>	<b>0</b>	<b>0</b>	<b>0</b>	<b>0</b>	<b>0</b>	<b>83.915</b>	<b>83.915</b>

Ifd. Nr.	Teilfinanzplan B. Planung einzelner Investitionsmaßnahmen  Einzahlungs- und Auszahlungsarten	Ergebnis 2020	Ansatz 2021	Ansatz 2022	VE 2022	VE 2022 wirksam in 2023	VE 2022 wirksam in 2024	VE 2022 wirksam in 2025	VE 2022 wirksam in 2026	Planung 2023	Planung 2024	Planung 2025	Bisher bereit- gestelltes Budget	Geplante Gesamt- kosten-/ einnahmen
		EUR	EUR	EUR	EUR	EUR	EUR	EUR	EUR	EUR	EUR	EUR	EUR	EUR
		1	2	3	4	5	6	7	8	9	10	11	12	13
<b>18000332: Göppinger Straße</b>														
1	Zuwend. f. Investitionsmaßnahmen	0	0	0	0	0	0	0	0	0	0	0	0	0
2	+ Einzahl. Veräußerung v. Sachanlagen	0	0	0	0	0	0	0	0	0	0	0	0	0
3	+ Einzahl. Veräußerung v. Finanzanlag	0	0	0	0	0	0	0	0	0	0	0	0	0
4	+ Einzahl. a. Beiträgen u.ä. Entgelten	0	0	0	0	0	0	0	0	0	0	0	0	0
5	+ Sonstige Investitionseinzahlungen	0	0	0	0	0	0	0	0	0	0	0	0	0
6	= <b>Einzahlungen a. Investitionstätigkeit</b>	<b>0</b>	<b>0</b>	<b>0</b>	<b>0</b>	<b>0</b>	<b>0</b>	<b>0</b>	<b>0</b>	<b>0</b>	<b>0</b>	<b>0</b>	<b>0</b>	<b>0</b>
7	- Ausz. Erwerb v. Grundst. u. Gebäuden	0	0	0	0	0	0	0	0	0	0	0	0	0
8	- Auszahlungen für Baumaßnahmen	0	0	0	0	0	0	0	0	0	0	0	-301.546	-301.546
9	- Ausz. Erwerb v. bewegl. Anlageverm.	0	0	0	0	0	0	0	0	0	0	0	0	0
10	- Ausz. f.d. Erwerb von Finanzanlagen	0	0	0	0	0	0	0	0	0	0	0	0	0
11	- Ausz. von aktivierbaren Zuwendungen	0	0	0	0	0	0	0	0	0	0	0	0	0
12	- Sonstige Investitionsauszahlungen	0	0	0	0	0	0	0	0	0	0	0	0	0
13	= <b>Auszahlungen a. Investitionstätigkeit</b>	<b>0</b>	<b>0</b>	<b>0</b>	<b>0</b>	<b>0</b>	<b>0</b>	<b>0</b>	<b>0</b>	<b>0</b>	<b>0</b>	<b>0</b>	<b>-301.546</b>	<b>-301.546</b>
14	= <b>Saldo aus Investitionstätigkeit</b>	<b>0</b>	<b>0</b>	<b>0</b>	<b>0</b>	<b>0</b>	<b>0</b>	<b>0</b>	<b>0</b>	<b>0</b>	<b>0</b>	<b>0</b>	<b>-301.546</b>	<b>-301.546</b>

Ifd. Nr.	Teilfinanzplan B. Planung einzelner Investitionsmaßnahmen  Einzahlungs- und Auszahlungsarten	Ergebnis 2020	Ansatz 2021	Ansatz 2022	VE 2022	VE 2022 wirksam in 2023	VE 2022 wirksam in 2024	VE 2022 wirksam in 2025	VE 2022 wirksam in 2026	Planung 2023	Planung 2024	Planung 2025	Bisher bereit- gestelltes Budget	Geplante Gesamt- kosten-/ einnahmen
		EUR	EUR	EUR	EUR	EUR	EUR	EUR	EUR	EUR	EUR	EUR	EUR	EUR
		1	2	3	4	5	6	7	8	9	10	11	12	13
<b>18000333: Bahnhof Sennestadt</b>														
1	Zuwend. f. Investitionsmaßnahmen	0	0	0	0	0	0	0	0	0	0	0	748.652	748.652
2	+ Einzahl. Veräußerung v. Sachanlagen	0	0	0	0	0	0	0	0	0	0	0	0	0
3	+ Einzahl. Veräußerung v. Finanzanlag	0	0	0	0	0	0	0	0	0	0	0	0	0
4	+ Einzahl. a. Beiträgen u.ä. Entgelten	0	0	0	0	0	0	0	0	0	0	0	0	0
5	+ Sonstige Investitionseinzahlungen	0	0	0	0	0	0	0	0	0	0	0	0	0
6	= <b>Einzahlungen a. Investitionstätigkeit</b>	<b>0</b>	<b>0</b>	<b>0</b>	<b>0</b>	<b>0</b>	<b>0</b>	<b>0</b>	<b>0</b>	<b>0</b>	<b>0</b>	<b>0</b>	<b>748.652</b>	<b>748.652</b>
7	- Ausz. Erwerb v. Grundst. u. Gebäuden	0	0	0	0	0	0	0	0	0	0	0	0	0
8	- Auszahlungen für Baumaßnahmen	-23	0	0	0	0	0	0	0	0	0	0	-1.160.015	-1.160.015
9	- Ausz. Erwerb v. bewegl. Anlageverm.	0	0	0	0	0	0	0	0	0	0	0	0	0
10	- Ausz. f.d. Erwerb von Finanzanlagen	0	0	0	0	0	0	0	0	0	0	0	0	0
11	- Ausz. von aktivierbaren Zuwendungen	0	0	0	0	0	0	0	0	0	0	0	0	0
12	- Sonstige Investitionsauszahlungen	0	0	0	0	0	0	0	0	0	0	0	0	0
13	= <b>Auszahlungen a. Investitionstätigkeit</b>	<b>-23</b>	<b>0</b>	<b>0</b>	<b>0</b>	<b>0</b>	<b>0</b>	<b>0</b>	<b>0</b>	<b>0</b>	<b>0</b>	<b>0</b>	<b>-1.160.015</b>	<b>-1.160.015</b>
14	= <b>Saldo aus Investitionstätigkeit</b>	<b>-23</b>	<b>0</b>	<b>0</b>	<b>0</b>	<b>0</b>	<b>0</b>	<b>0</b>	<b>0</b>	<b>0</b>	<b>0</b>	<b>0</b>	<b>-411.363</b>	<b>-411.363</b>

Ifd. Nr.	Teilfinanzplan B. Planung einzelner Investitionsmaßnahmen  Einzahlungs- und Auszahlungsarten	Ergebnis 2020	Ansatz 2021	Ansatz 2022	VE 2022	VE 2022 wirksam in 2023	VE 2022 wirksam in 2024	VE 2022 wirksam in 2025	VE 2022 wirksam in 2026	Planung 2023	Planung 2024	Planung 2025	Bisher bereit- gestelltes Budget	Geplante Gesamt- kosten-/ einnahmen
		EUR	EUR	EUR	EUR	EUR	EUR	EUR	EUR	EUR	EUR	EUR	EUR	EUR
		1	2	3	4	5	6	7	8	9	10	11	12	13
<b>18000334: Haltepunkt Windelsbleiche</b>														
1	Zuwend. f. Investitionsmaßnahmen	0	0	0	0	0	0	0	0	0	0	0	231.800	231.800
2	+ Einzahl. Veräußerung v. Sachanlagen	0	0	0	0	0	0	0	0	0	0	0	0	0
3	+ Einzahl. Veräußerung v. Finanzanlag	0	0	0	0	0	0	0	0	0	0	0	0	0
4	+ Einzahl. a. Beiträgen u.ä. Entgelten	0	0	0	0	0	0	0	0	0	0	0	0	0
5	+ Sonstige Investitionseinzahlungen	0	0	0	0	0	0	0	0	0	0	0	0	0
6	= <b>Einzahlungen a. Investitionstätigkeit</b>	0	0	0	0	0	0	0	0	0	0	0	231.800	231.800
7	- Ausz. Erwerb v. Grundst. u. Gebäuden	0	0	0	0	0	0	0	0	0	0	0	-19.901	-19.901
8	- Auszahlungen für Baumaßnahmen	0	0	0	0	0	0	0	0	0	0	0	-268.029	-268.029
9	- Ausz. Erwerb v. bewegl. Anlageverm.	0	0	0	0	0	0	0	0	0	0	0	0	0
10	- Ausz. f.d. Erwerb von Finanzanlagen	0	0	0	0	0	0	0	0	0	0	0	0	0
11	- Ausz. von aktivierbaren Zuwendungen	0	0	0	0	0	0	0	0	0	0	0	0	0
12	- Sonstige Investitionsauszahlungen	0	0	0	0	0	0	0	0	0	0	0	0	0
13	= <b>Auszahlungen a. Investitionstätigkeit</b>	0	0	0	0	0	0	0	0	0	0	0	-287.929	-287.929
14	= <b>Saldo aus Investitionstätigkeit</b>	0	0	0	0	0	0	0	0	0	0	0	-56.129	-56.129

lfd. Nr.	Teilfinanzplan B. Planung einzelner Investitionsmaßnahmen  Einzahlungs- und Auszahlungsarten	Ergebnis 2020	Ansatz 2021	Ansatz 2022	VE 2022	VE 2022 wirksam in 2023	VE 2022 wirksam in 2024	VE 2022 wirksam in 2025	VE 2022 wirksam in 2026	Planung 2023	Planung 2024	Planung 2025	Bisher bereit- gestelltes Budget	Geplante Gesamt- kosten-/ einnahmen
		EUR	EUR	EUR	EUR	EUR	EUR	EUR	EUR	EUR	EUR	EUR	EUR	EUR
		1	2	3	4	5	6	7	8	9	10	11	12	13
<b>18000335: Potsdamer Straße</b>														
1	Zuwend. f. Investitionsmaßnahmen	0	0	0	0	0	0	0	0	0	0	0	694.523	694.523
2	+ Einzahl. Veräußerung v. Sachanlagen	0	0	0	0	0	0	0	0	0	0	0	0	0
3	+ Einzahl. Veräußerung v. Finanzanlag	0	0	0	0	0	0	0	0	0	0	0	0	0
4	+ Einzahl. a. Beiträgen u.ä. Entgelten	320.762	0	0	0	0	0	0	0	0	0	0	320.762	320.762
5	+ Sonstige Investitionseinzahlungen	0	0	0	0	0	0	0	0	0	0	0	0	0
6	= <b>Einzahlungen a. Investitionstätigkeit</b>	<b>320.762</b>	<b>0</b>	<b>0</b>	<b>0</b>	<b>0</b>	<b>0</b>	<b>0</b>	<b>0</b>	<b>0</b>	<b>0</b>	<b>0</b>	<b>1.015.284</b>	<b>1.015.284</b>
7	- Ausz. Erwerb v. Grundst. u. Gebäuden	0	0	0	0	0	0	0	0	0	0	0	-2.784	-2.784
8	- Auszahlungen für Baumaßnahmen	0	0	0	0	0	0	0	0	0	0	0	-1.520.000	-1.520.000
9	- Ausz. Erwerb v. bewegl. Anlageverm.	0	0	0	0	0	0	0	0	0	0	0	0	0
10	- Ausz. f.d. Erwerb von Finanzanlagen	0	0	0	0	0	0	0	0	0	0	0	0	0
11	- Ausz. von aktivierbaren Zuwendungen	0	0	0	0	0	0	0	0	0	0	0	0	0
12	- Sonstige Investitionsauszahlungen	0	0	0	0	0	0	0	0	0	0	0	0	0
13	= <b>Auszahlungen a. Investitionstätigkeit</b>	<b>0</b>	<b>0</b>	<b>0</b>	<b>0</b>	<b>0</b>	<b>0</b>	<b>0</b>	<b>0</b>	<b>0</b>	<b>0</b>	<b>0</b>	<b>-1.522.783</b>	<b>-1.522.783</b>
14	= <b>Saldo aus Investitionstätigkeit</b>	<b>320.762</b>	<b>0</b>	<b>0</b>	<b>0</b>	<b>0</b>	<b>0</b>	<b>0</b>	<b>0</b>	<b>0</b>	<b>0</b>	<b>0</b>	<b>-507.499</b>	<b>-507.499</b>

lfd. Nr.	Teilfinanzplan B. Planung einzelner Investitionsmaßnahmen  Einzahlungs- und Auszahlungsarten	Ergebnis 2020	Ansatz 2021	Ansatz 2022	VE 2022	VE 2022 wirksam in 2023	VE 2022 wirksam in 2024	VE 2022 wirksam in 2025	VE 2022 wirksam in 2026	Planung 2023	Planung 2024	Planung 2025	Bisher bereit- gestelltes Budget	Geplante Gesamt- kosten-/ einnahmen
		EUR	EUR	EUR	EUR	EUR	EUR	EUR	EUR	EUR	EUR	EUR	EUR	EUR
		1	2	3	4	5	6	7	8	9	10	11	12	13
<b>18000336: Gotenstraße</b>														
1	Zuwend. f. Investitionsmaßnahmen	450.900	0	0	0	0	0	0	0	0	0	0	827.100	827.100
2	+ Einzahl. Veräußerung v. Sachanlagen	0	0	0	0	0	0	0	0	0	0	0	0	0
3	+ Einzahl. Veräußerung v. Finanzanlag	0	0	0	0	0	0	0	0	0	0	0	0	0
4	+ Einzahl. a. Beiträgen u.ä. Entgelten	0	0	0	0	0	0	0	0	0	0	0	0	0
5	+ Sonstige Investitionseinzahlungen	0	0	0	0	0	0	0	0	0	0	0	0	0
6	= <b>Einzahlungen a. Investitionstätigkeit</b>	<b>450.900</b>	<b>0</b>	<b>0</b>	<b>0</b>	<b>0</b>	<b>0</b>	<b>0</b>	<b>0</b>	<b>0</b>	<b>0</b>	<b>0</b>	<b>827.100</b>	<b>827.100</b>
7	- Ausz. Erwerb v. Grundst. u. Gebäuden	0	0	0	0	0	0	0	0	0	0	0	-290.179	-290.179
8	- Auszahlungen für Baumaßnahmen	-1.089.771	0	0	0	0	0	0	0	0	0	0	-2.226.003	-2.226.003
9	- Ausz. Erwerb v. bewegl. Anlageverm.	0	0	0	0	0	0	0	0	0	0	0	0	0
10	- Ausz. f.d. Erwerb von Finanzanlagen	0	0	0	0	0	0	0	0	0	0	0	0	0
11	- Ausz. von aktivierbaren Zuwendungen	0	0	0	0	0	0	0	0	0	0	0	0	0
12	- Sonstige Investitionsauszahlungen	0	0	0	0	0	0	0	0	0	0	0	0	0
13	= <b>Auszahlungen a. Investitionstätigkeit</b>	<b>-1.089.771</b>	<b>0</b>	<b>0</b>	<b>0</b>	<b>0</b>	<b>0</b>	<b>0</b>	<b>0</b>	<b>0</b>	<b>0</b>	<b>0</b>	<b>-2.516.182</b>	<b>-2.516.182</b>
14	= <b>Saldo aus Investitionstätigkeit</b>	<b>-638.871</b>	<b>0</b>	<b>0</b>	<b>0</b>	<b>0</b>	<b>0</b>	<b>0</b>	<b>0</b>	<b>0</b>	<b>0</b>	<b>0</b>	<b>-1.689.082</b>	<b>-1.689.082</b>

Ifd. Nr.	Teilfinanzplan B. Planung einzelner Investitionsmaßnahmen  Einzahlungs- und Auszahlungsarten	Ergebnis 2020	Ansatz 2021	Ansatz 2022	VE 2022	VE 2022 wirksam in 2023	VE 2022 wirksam in 2024	VE 2022 wirksam in 2025	VE 2022 wirksam in 2026	Planung 2023	Planung 2024	Planung 2025	Bisher bereit- gestelltes Budget	Geplante Gesamt- kosten-/ einnahmen
		EUR	EUR	EUR	EUR	EUR	EUR	EUR	EUR	EUR	EUR	EUR	EUR	EUR
		1	2	3	4	5	6	7	8	9	10	11	12	13
<b>18000338: Schloßhofstraße</b>														
1	Zuwend. f. Investitionsmaßnahmen	0	0	0	0	0	0	0	0	0	0	0	0	0
2	+ Einzahl. Veräußerung v. Sachanlagen	0	0	0	0	0	0	0	0	0	0	0	0	0
3	+ Einzahl. Veräußerung v. Finanzanlag	0	0	0	0	0	0	0	0	0	0	0	0	0
4	+ Einzahl. a. Beiträgen u.ä. Entgelten	0	1.200.000	0	0	0	0	0	0	0	0	0	1.200.000	1.200.000
5	+ Sonstige Investitionseinzahlungen	0	0	0	0	0	0	0	0	0	0	0	0	0
6	<b>= Einzahlungen a. Investitionstätigkeit</b>	<b>0</b>	<b>1.200.000</b>	<b>0</b>	<b>0</b>	<b>0</b>	<b>0</b>	<b>0</b>	<b>0</b>	<b>0</b>	<b>0</b>	<b>0</b>	<b>1.200.000</b>	<b>1.200.000</b>
7	- Ausz. Erwerb v. Grundst. u. Gebäuden	-623	0	0	0	0	0	0	0	0	0	0	-736	-736
8	- Auszahlungen für Baumaßnahmen	-2.873.160	-500.000	0	0	0	0	0	0	0	0	0	-4.742.793	-4.742.793
9	- Ausz. Erwerb v. bewegl. Anlageverm.	0	0	0	0	0	0	0	0	0	0	0	0	0
10	- Ausz. f.d. Erwerb von Finanzanlagen	0	0	0	0	0	0	0	0	0	0	0	0	0
11	- Ausz. von aktivierbaren Zuwendungen	0	0	0	0	0	0	0	0	0	0	0	0	0
12	- Sonstige Investitionsauszahlungen	0	0	0	0	0	0	0	0	0	0	0	0	0
13	<b>= Auszahlungen a. Investitionstätigkeit</b>	<b>-2.873.783</b>	<b>-500.000</b>	<b>0</b>	<b>0</b>	<b>0</b>	<b>0</b>	<b>0</b>	<b>0</b>	<b>0</b>	<b>0</b>	<b>0</b>	<b>-4.743.529</b>	<b>-4.743.529</b>
14	<b>= Saldo aus Investitionstätigkeit</b>	<b>-2.873.783</b>	<b>700.000</b>	<b>0</b>	<b>0</b>	<b>0</b>	<b>0</b>	<b>0</b>	<b>0</b>	<b>0</b>	<b>0</b>	<b>0</b>	<b>-3.543.529</b>	<b>-3.543.529</b>

lfd. Nr.	Teilfinanzplan B. Planung einzelner Investitionsmaßnahmen  Einzahlungs- und Auszahlungsarten	Ergebnis 2020	Ansatz 2021	Ansatz 2022	VE 2022	VE 2022 wirksam in 2023	VE 2022 wirksam in 2024	VE 2022 wirksam in 2025	VE 2022 wirksam in 2026	Planung 2023	Planung 2024	Planung 2025	Bisher bereit- gestelltes Budget	Geplante Gesamt- kosten/- einnahmen
		EUR	EUR	EUR	EUR	EUR	EUR	EUR	EUR	EUR	EUR	EUR	EUR	EUR
		1	2	3	4	5	6	7	8	9	10	11	12	13
<b>18000351: Braker Str.</b>														
1	Zuwend. f. Investitionsmaßnahmen	0	0	0	0	0	0	0	0	0	0	0	35.600	35.600
2	+ Einzahl. Veräußerung v. Sachanlagen	0	0	0	0	0	0	0	0	0	0	0	0	0
3	+ Einzahl. Veräußerung v. Finanzanlag	0	0	0	0	0	0	0	0	0	0	0	0	0
4	+ Einzahl. a. Beiträgen u.ä. Entgelten	0	0	0	0	0	0	0	0	0	0	0	0	0
5	+ Sonstige Investitionseinzahlungen	0	0	0	0	0	0	0	0	0	0	0	0	0
6	= <b>Einzahlungen a. Investitionstätigkeit</b>	0	0	0	0	0	0	0	0	0	0	0	35.600	35.600
7	- Ausz. Erwerb v. Grundst. u. Gebäuden	0	0	0	0	0	0	0	0	0	0	0	0	0
8	- Auszahlungen für Baumaßnahmen	0	0	0	0	0	0	0	0	0	0	0	-22.729	-22.729
9	- Ausz. Erwerb v. bewegl. Anlageverm.	0	0	0	0	0	0	0	0	0	0	0	0	0
10	- Ausz. f.d. Erwerb von Finanzanlagen	0	0	0	0	0	0	0	0	0	0	0	0	0
11	- Ausz. von aktivierbaren Zuwendungen	0	0	0	0	0	0	0	0	0	0	0	0	0
12	- Sonstige Investitionsauszahlungen	0	0	0	0	0	0	0	0	0	0	0	0	0
13	= <b>Auszahlungen a. Investitionstätigkeit</b>	0	0	0	0	0	0	0	0	0	0	0	-22.729	-22.729
14	= <b>Saldo aus Investitionstätigkeit</b>	0	0	0	0	0	0	0	0	0	0	0	12.871	12.871



lfd. Nr.	Teilfinanzplan B. Planung einzelner Investitionsmaßnahmen  Einzahlungs- und Auszahlungsarten	Ergebnis 2020	Ansatz 2021	Ansatz 2022	VE 2022	VE 2022 wirksam in 2023	VE 2022 wirksam in 2024	VE 2022 wirksam in 2025	VE 2022 wirksam in 2026	Planung 2023	Planung 2024	Planung 2025	Bisher bereit- gestelltes Budget	Geplante Gesamt- kosten-/ einnahmen
		EUR	EUR	EUR	EUR	EUR	EUR	EUR	EUR	EUR	EUR	EUR	EUR	EUR
		1	2	3	4	5	6	7	8	9	10	11	12	13
<b>18000353: Großdornberger Str.</b>														
1	Zuwend. f. Investitionsmaßnahmen	0	0	0	0	0	0	0	0	0	0	0	0	0
2	+ Einzahl. Veräußerung v. Sachanlagen	0	0	0	0	0	0	0	0	0	0	0	0	0
3	+ Einzahl. Veräußerung v. Finanzanlag	0	0	0	0	0	0	0	0	0	0	0	0	0
4	+ Einzahl. a. Beiträgen u.ä. Entgelten	0	0	0	0	0	0	0	0	0	0	0	0	0
5	+ Sonstige Investitionseinzahlungen	0	0	0	0	0	0	0	0	0	0	0	0	0
6	<b>= Einzahlungen a. Investitionstätigkeit</b>	<b>0</b>	<b>0</b>	<b>0</b>	<b>0</b>	<b>0</b>	<b>0</b>	<b>0</b>	<b>0</b>	<b>0</b>	<b>0</b>	<b>0</b>	<b>0</b>	<b>0</b>
7	- Ausz. Erwerb v. Grundst. u. Gebäuden	0	0	0	0	0	0	0	0	0	0	0	0	0
8	- Auszahlungen für Baumaßnahmen	0	0	0	0	0	0	0	0	0	0	0	-41.635	-41.635
9	- Ausz. Erwerb v. bewegl. Anlageverm.	0	0	0	0	0	0	0	0	0	0	0	0	0
10	- Ausz. f.d. Erwerb von Finanzanlagen	0	0	0	0	0	0	0	0	0	0	0	0	0
11	- Ausz. von aktivierbaren Zuwendungen	0	0	0	0	0	0	0	0	0	0	0	0	0
12	- Sonstige Investitionsauszahlungen	0	0	0	0	0	0	0	0	0	0	0	0	0
13	<b>= Auszahlungen a. Investitionstätigkeit</b>	<b>0</b>	<b>0</b>	<b>0</b>	<b>0</b>	<b>0</b>	<b>0</b>	<b>0</b>	<b>0</b>	<b>0</b>	<b>0</b>	<b>0</b>	<b>-41.635</b>	<b>-41.635</b>
14	<b>= Saldo aus Investitionstätigkeit</b>	<b>0</b>	<b>0</b>	<b>0</b>	<b>0</b>	<b>0</b>	<b>0</b>	<b>0</b>	<b>0</b>	<b>0</b>	<b>0</b>	<b>0</b>	<b>-41.635</b>	<b>-41.635</b>

Ifd. Nr.	Teilfinanzplan B. Planung einzelner Investitionsmaßnahmen  Einzahlungs- und Auszahlungsarten	Ergebnis 2020	Ansatz 2021	Ansatz 2022	VE 2022	VE 2022 wirksam in 2023	VE 2022 wirksam in 2024	VE 2022 wirksam in 2025	VE 2022 wirksam in 2026	Planung 2023	Planung 2024	Planung 2025	Bisher bereit- gestelltes Budget	Geplante Gesamt- kosten-/ einnahmen
		EUR	EUR	EUR	EUR	EUR	EUR	EUR	EUR	EUR	EUR	EUR	EUR	EUR
		1	2	3	4	5	6	7	8	9	10	11	12	13
<b>18000365: Am Stadtholz</b>														
1	Zuwend. f. Investitionsmaßnahmen	0	0	0	0	0	0	0	0	0	0	0	40.592	40.592
2	+ Einzahl. Veräußerung v. Sachanlagen	0	0	0	0	0	0	0	0	0	0	0	0	0
3	+ Einzahl. Veräußerung v. Finanzanlag	0	0	0	0	0	0	0	0	0	0	0	0	0
4	+ Einzahl. a. Beiträgen u.ä. Entgelten	0	0	0	0	0	0	0	0	0	0	0	0	0
5	+ Sonstige Investitionseinzahlungen	0	0	0	0	0	0	0	0	0	0	0	0	0
6	= <b>Einzahlungen a. Investitionstätigkeit</b>	0	0	0	0	0	0	0	0	0	0	0	40.592	40.592
7	- Ausz. Erwerb v. Grundst. u. Gebäuden	0	0	0	0	0	0	0	0	0	0	0	0	0
8	- Auszahlungen für Baumaßnahmen	0	0	0	0	0	0	0	0	0	0	0	-56.398	-56.398
9	- Ausz. Erwerb v. bewegl. Anlageverm.	0	0	0	0	0	0	0	0	0	0	0	0	0
10	- Ausz. f.d. Erwerb von Finanzanlagen	0	0	0	0	0	0	0	0	0	0	0	0	0
11	- Ausz. von aktivierbaren Zuwendungen	0	0	0	0	0	0	0	0	0	0	0	0	0
12	- Sonstige Investitionsauszahlungen	0	0	0	0	0	0	0	0	0	0	0	0	0
13	= <b>Auszahlungen a. Investitionstätigkeit</b>	0	0	0	0	0	0	0	0	0	0	0	-56.398	-56.398
14	= <b>Saldo aus Investitionstätigkeit</b>	0	0	0	0	0	0	0	0	0	0	0	-15.805	-15.805

Ifd. Nr.	Teilfinanzplan B. Planung einzelner Investitionsmaßnahmen  Einzahlungs- und Auszahlungsarten	Ergebnis 2020	Ansatz 2021	Ansatz 2022	VE 2022	VE 2022 wirksam in 2023	VE 2022 wirksam in 2024	VE 2022 wirksam in 2025	VE 2022 wirksam in 2026	Planung 2023	Planung 2024	Planung 2025	Bisher bereit- gestelltes Budget	Geplante Gesamt- kosten-/ einnahmen
		EUR	EUR	EUR	EUR	EUR	EUR	EUR	EUR	EUR	EUR	EUR	EUR	EUR
		1	2	3	4	5	6	7	8	9	10	11	12	13
<b>18000507: Osningstraße ( Mittelinself)</b>														
1	Zuwend. f. Investitionsmaßnahmen	0	0	0	0	0	0	0	0	0	0	0	0	0
2	+ Einzahl. Veräußerung v. Sachanlagen	0	0	0	0	0	0	0	0	0	0	0	0	0
3	+ Einzahl. Veräußerung v. Finanzanlag	0	0	0	0	0	0	0	0	0	0	0	0	0
4	+ Einzahl. a. Beiträgen u.ä. Entgelten	0	0	0	0	0	0	0	0	0	0	0	0	0
5	+ Sonstige Investitionseinzahlungen	0	0	0	0	0	0	0	0	0	0	0	0	0
6	= <b>Einzahlungen a. Investitionstätigkeit</b>	0	0	0	0	0	0	0	0	0	0	0	0	0
7	- Ausz. Erwerb v. Grundst. u. Gebäuden	0	0	0	0	0	0	0	0	0	0	0	0	0
8	- Auszahlungen für Baumaßnahmen	0	0	0	0	0	0	0	0	0	0	0	-18.900	-18.900
9	- Ausz. Erwerb v. bewegl. Anlageverm.	0	0	0	0	0	0	0	0	0	0	0	0	0
10	- Ausz. f.d. Erwerb von Finanzanlagen	0	0	0	0	0	0	0	0	0	0	0	0	0
11	- Ausz. von aktivierbaren Zuwendungen	0	0	0	0	0	0	0	0	0	0	0	0	0
12	- Sonstige Investitionsauszahlungen	0	0	0	0	0	0	0	0	0	0	0	0	0
13	= <b>Auszahlungen a. Investitionstätigkeit</b>	0	0	0	0	0	0	0	0	0	0	0	-18.900	-18.900
14	= <b>Saldo aus Investitionstätigkeit</b>	0	0	0	0	0	0	0	0	0	0	0	-18.900	-18.900

Ifd. Nr.	Teilfinanzplan B. Planung einzelner Investitionsmaßnahmen  Einzahlungs- und Auszahlungsarten	Ergebnis 2020	Ansatz 2021	Ansatz 2022	VE 2022	VE 2022 wirksam in 2023	VE 2022 wirksam in 2024	VE 2022 wirksam in 2025	VE 2022 wirksam in 2026	Planung 2023	Planung 2024	Planung 2025	Bisher bereit- gestelltes Budget	Geplante Gesamt- kosten-/ einnahmen
		EUR	EUR	EUR	EUR	EUR	EUR	EUR	EUR	EUR	EUR	EUR	EUR	EUR
		1	2	3	4	5	6	7	8	9	10	11	12	13
<b>18000518: Grafenheider Straße</b>														
1	Zuwend. f. Investitionsmaßnahmen	0	0	0	0	0	0	0	0	0	0	0	0	0
2	+ Einzahl. Veräußerung v. Sachanlagen	0	0	0	0	0	0	0	0	0	0	0	0	0
3	+ Einzahl. Veräußerung v. Finanzanlag	0	0	0	0	0	0	0	0	0	0	0	0	0
4	+ Einzahl. a. Beiträgen u.ä. Entgelten	0	0	0	0	0	0	0	0	0	0	0	0	0
5	+ Sonstige Investitionseinzahlungen	0	0	0	0	0	0	0	0	0	0	0	0	0
6	= <b>Einzahlungen a. Investitionstätigkeit</b>	0	0	0	0	0	0	0	0	0	0	0	0	0
7	- Ausz. Erwerb v. Grundst. u. Gebäuden	0	0	0	0	0	0	0	0	0	0	0	0	0
8	- Auszahlungen für Baumaßnahmen	0	0	0	0	0	0	0	0	0	0	0	-5.552	-5.552
9	- Ausz. Erwerb v. bewegl. Anlageverm.	0	0	0	0	0	0	0	0	0	0	0	0	0
10	- Ausz. f.d. Erwerb von Finanzanlagen	0	0	0	0	0	0	0	0	0	0	0	0	0
11	- Ausz. von aktivierbaren Zuwendungen	0	0	0	0	0	0	0	0	0	0	0	0	0
12	- Sonstige Investitionsauszahlungen	0	0	0	0	0	0	0	0	0	0	0	0	0
13	= <b>Auszahlungen a. Investitionstätigkeit</b>	0	0	0	0	0	0	0	0	0	0	0	-5.552	-5.552
14	= <b>Saldo aus Investitionstätigkeit</b>	0	0	0	0	0	0	0	0	0	0	0	-5.552	-5.552

lfd. Nr.	Teilfinanzplan B. Planung einzelner Investitionsmaßnahmen  Einzahlungs- und Auszahlungsarten	Ergebnis 2020	Ansatz 2021	Ansatz 2022	VE 2022	VE 2022 wirksam in 2023	VE 2022 wirksam in 2024	VE 2022 wirksam in 2025	VE 2022 wirksam in 2026	Planung 2023	Planung 2024	Planung 2025	Bisher bereit- gestelltes Budget	Geplante Gesamt- kosten-/ einnahmen
		EUR	EUR	EUR	EUR	EUR	EUR	EUR	EUR	EUR	EUR	EUR	EUR	EUR
		1	2	3	4	5	6	7	8	9	10	11	12	13
<b>18000537: Detmolder Straße Zuschüsse v. verb. Unt.</b>														
1	Zuwend. f. Investitionsmaßnahmen	0	0	0	0	0	0	0	0	0	0	0	116.565	116.565
2	+ Einzahl. Veräußerung v. Sachanlagen	0	0	0	0	0	0	0	0	0	0	0	0	0
3	+ Einzahl. Veräußerung v. Finanzanlag	0	0	0	0	0	0	0	0	0	0	0	0	0
4	+ Einzahl. a. Beiträgen u.ä. Entgelten	0	0	0	0	0	0	0	0	0	0	0	0	0
5	+ Sonstige Investitionseinzahlungen	0	0	0	0	0	0	0	0	0	0	0	0	0
6	= <b>Einzahlungen a. Investitionstätigkeit</b>	0	0	0	0	0	0	0	0	0	0	0	116.565	116.565
7	- Ausz. Erwerb v. Grundst. u. Gebäuden	0	0	0	0	0	0	0	0	0	0	0	0	0
8	- Auszahlungen für Baumaßnahmen	0	0	0	0	0	0	0	0	0	0	0	0	0
9	- Ausz. Erwerb v. bewegl. Anlageverm.	0	0	0	0	0	0	0	0	0	0	0	0	0
10	- Ausz. f.d. Erwerb von Finanzanlagen	0	0	0	0	0	0	0	0	0	0	0	0	0
11	- Ausz. von aktivierbaren Zuwendungen	0	0	0	0	0	0	0	0	0	0	0	0	0
12	- Sonstige Investitionsauszahlungen	0	0	0	0	0	0	0	0	0	0	0	0	0
13	= <b>Auszahlungen a. Investitionstätigkeit</b>	0	0	0	0	0	0	0	0	0	0	0	0	0
14	= <b>Saldo aus Investitionstätigkeit</b>	0	0	0	0	0	0	0	0	0	0	0	116.565	116.565

Ifd. Nr.	Teilfinanzplan B. Planung einzelner Investitionsmaßnahmen  Einzahlungs- und Auszahlungsarten	Ergebnis 2020	Ansatz 2021	Ansatz 2022	VE 2022	VE 2022 wirksam in 2023	VE 2022 wirksam in 2024	VE 2022 wirksam in 2025	VE 2022 wirksam in 2026	Planung 2023	Planung 2024	Planung 2025	Bisher bereit- gestelltes Budget	Geplante Gesamt- kosten-/ einnahmen
		EUR	EUR	EUR	EUR	EUR	EUR	EUR	EUR	EUR	EUR	EUR	EUR	EUR
		1	2	3	4	5	6	7	8	9	10	11	12	13
<b>18000538: Carl-Severing-Straße</b>														
1	Zuwend. f. Investitionsmaßnahmen	0	0	0	0	0	0	0	0	0	0	0	60.103	60.103
2	+ Einzahl. Veräußerung v. Sachanlagen	0	0	0	0	0	0	0	0	0	0	0	0	0
3	+ Einzahl. Veräußerung v. Finanzanlag	0	0	0	0	0	0	0	0	0	0	0	0	0
4	+ Einzahl. a. Beiträgen u.ä. Entgelten	0	0	0	0	0	0	0	0	0	0	0	0	0
5	+ Sonstige Investitionseinzahlungen	0	0	0	0	0	0	0	0	0	0	0	0	0
6	= <b>Einzahlungen a. Investitionstätigkeit</b>	0	0	0	0	0	0	0	0	0	0	0	60.103	60.103
7	- Ausz. Erwerb v. Grundst. u. Gebäuden	0	0	0	0	0	0	0	0	0	0	0	0	0
8	- Auszahlungen für Baumaßnahmen	0	0	0	0	0	0	0	0	0	0	0	-386.870	-386.870
9	- Ausz. Erwerb v. bewegl. Anlageverm.	0	0	0	0	0	0	0	0	0	0	0	0	0
10	- Ausz. f.d. Erwerb von Finanzanlagen	0	0	0	0	0	0	0	0	0	0	0	0	0
11	- Ausz. von aktivierbaren Zuwendungen	0	0	0	0	0	0	0	0	0	0	0	0	0
12	- Sonstige Investitionsauszahlungen	0	0	0	0	0	0	0	0	0	0	0	0	0
13	= <b>Auszahlungen a. Investitionstätigkeit</b>	0	0	0	0	0	0	0	0	0	0	0	-386.870	-386.870
14	= <b>Saldo aus Investitionstätigkeit</b>	0	0	0	0	0	0	0	0	0	0	0	-326.767	-326.767

Ifd. Nr.	Teilfinanzplan B. Planung einzelner Investitionsmaßnahmen  Einzahlungs- und Auszahlungsarten	Ergebnis 2020	Ansatz 2021	Ansatz 2022	VE 2022	VE 2022 wirksam in 2023	VE 2022 wirksam in 2024	VE 2022 wirksam in 2025	VE 2022 wirksam in 2026	Planung 2023	Planung 2024	Planung 2025	Bisher bereit- gestelltes Budget	Geplante Gesamt- kosten-/ einnahmen
		EUR	EUR	EUR	EUR	EUR	EUR	EUR	EUR	EUR	EUR	EUR	EUR	EUR
		1	2	3	4	5	6	7	8	9	10	11	12	13
<b>18000539: Bodelschwingstr. (Radweg)</b>														
1	Zuwend. f. Investitionsmaßnahmen	0	0	0	0	0	0	0	0	0	0	0	355.400	355.400
2	+ Einzahl. Veräußerung v. Sachanlagen	0	0	0	0	0	0	0	0	0	0	0	0	0
3	+ Einzahl. Veräußerung v. Finanzanlag	0	0	0	0	0	0	0	0	0	0	0	0	0
4	+ Einzahl. a. Beiträgen u.ä. Entgelten	0	0	0	0	0	0	0	0	0	0	0	0	0
5	+ Sonstige Investitionseinzahlungen	0	0	0	0	0	0	0	0	0	0	0	0	0
6	= <b>Einzahlungen a. Investitionstätigkeit</b>	<b>0</b>	<b>0</b>	<b>0</b>	<b>0</b>	<b>0</b>	<b>0</b>	<b>0</b>	<b>0</b>	<b>0</b>	<b>0</b>	<b>0</b>	<b>355.400</b>	<b>355.400</b>
7	- Ausz. Erwerb v. Grundst. u. Gebäuden	0	0	0	0	0	0	0	0	0	0	0	-1.096	-1.096
8	- Auszahlungen für Baumaßnahmen	0	0	0	0	0	0	0	0	0	0	0	-495.876	-495.876
9	- Ausz. Erwerb v. bewegl. Anlageverm.	0	0	0	0	0	0	0	0	0	0	0	0	0
10	- Ausz. f.d. Erwerb von Finanzanlagen	0	0	0	0	0	0	0	0	0	0	0	0	0
11	- Ausz. von aktivierbaren Zuwendungen	0	0	0	0	0	0	0	0	0	0	0	0	0
12	- Sonstige Investitionsauszahlungen	0	0	0	0	0	0	0	0	0	0	0	0	0
13	= <b>Auszahlungen a. Investitionstätigkeit</b>	<b>0</b>	<b>0</b>	<b>0</b>	<b>0</b>	<b>0</b>	<b>0</b>	<b>0</b>	<b>0</b>	<b>0</b>	<b>0</b>	<b>0</b>	<b>-496.972</b>	<b>-496.972</b>
14	= <b>Saldo aus Investitionstätigkeit</b>	<b>0</b>	<b>0</b>	<b>0</b>	<b>0</b>	<b>0</b>	<b>0</b>	<b>0</b>	<b>0</b>	<b>0</b>	<b>0</b>	<b>0</b>	<b>-141.572</b>	<b>-141.572</b>

## Haushaltsplan 2022

Ifd. Nr.	Teilfinanzplan B. Planung einzelner Investitionsmaßnahmen  Einzahlungs- und Auszahlungsarten	Ergebnis 2020	Ansatz 2021	Ansatz 2022	VE 2022	VE 2022 wirksam in 2023	VE 2022 wirksam in 2024	VE 2022 wirksam in 2025	VE 2022 wirksam in 2026	Planung 2023	Planung 2024	Planung 2025	Bisher bereit- gestelltes Budget	Geplante Gesamt- kosten-/ einnahmen
		EUR	EUR	EUR	EUR	EUR	EUR	EUR	EUR	EUR	EUR	EUR	EUR	EUR
		1	2	3	4	5	6	7	8	9	10	11	12	13
<b>18000540: Kusenweg (Radweg)</b>														
1	Zuwend. f. Investitionsmaßnahmen	0	0	0	0	0	0	0	0	0	1.000.000	1.500.000	0	2.500.000
2	+ Einzahl. Veräußerung v. Sachanlagen	0	0	0	0	0	0	0	0	0	0	0	0	0
3	+ Einzahl. Veräußerung v. Finanzanlag	0	0	0	0	0	0	0	0	0	0	0	0	0
4	+ Einzahl. a. Beiträgen u.ä. Entgelten	0	0	0	0	0	0	0	0	0	0	0	0	0
5	+ Sonstige Investitionseinzahlungen	0	0	0	0	0	0	0	0	0	0	0	0	0
6	= <b>Einzahlungen a. Investitionstätigkeit</b>	<b>0</b>	<b>0</b>	<b>0</b>	<b>0</b>	<b>0</b>	<b>0</b>	<b>0</b>	<b>0</b>	<b>0</b>	<b>1.000.000</b>	<b>1.500.000</b>	<b>0</b>	<b>2.500.000</b>
7	- Ausz. Erwerb v. Grundst. u. Gebäuden	0	0	0	0	0	0	0	0	0	0	0	0	0
8	- Auszahlungen für Baumaßnahmen	0	-50.000	-100.000	0	0	0	0	0	-100.000	-2.000.000	-2.500.000	-65.485	-4.765.485
9	- Ausz. Erwerb v. bewegl. Anlageverm.	0	0	0	0	0	0	0	0	0	0	0	0	0
10	- Ausz. f.d. Erwerb von Finanzanlagen	0	0	0	0	0	0	0	0	0	0	0	0	0
11	- Ausz. von aktivierbaren Zuwendungen	0	0	0	0	0	0	0	0	0	0	0	0	0
12	- Sonstige Investitionsauszahlungen	0	0	0	0	0	0	0	0	0	0	0	0	0
13	= <b>Auszahlungen a. Investitionstätigkeit</b>	<b>0</b>	<b>-50.000</b>	<b>-100.000</b>	<b>0</b>	<b>0</b>	<b>0</b>	<b>0</b>	<b>0</b>	<b>-100.000</b>	<b>-2.000.000</b>	<b>-2.500.000</b>	<b>-65.485</b>	<b>-4.765.485</b>
14	= <b>Saldo aus Investitionstätigkeit</b>	<b>0</b>	<b>-50.000</b>	<b>-100.000</b>	<b>0</b>	<b>0</b>	<b>0</b>	<b>0</b>	<b>0</b>	<b>-100.000</b>	<b>-1.000.000</b>	<b>-1.000.000</b>	<b>-65.485</b>	<b>-2.265.485</b>



Ifd. Nr.	Teilfinanzplan B. Planung einzelner Investitionsmaßnahmen  Einzahlungs- und Auszahlungsarten	Ergebnis 2020	Ansatz 2021	Ansatz 2022	VE 2022	VE 2022 wirksam in 2023	VE 2022 wirksam in 2024	VE 2022 wirksam in 2025	VE 2022 wirksam in 2026	Planung 2023	Planung 2024	Planung 2025	Bisher bereit- gestelltes Budget	Geplante Gesamt- kosten-/ einnahmen
		EUR	EUR	EUR	EUR	EUR	EUR	EUR	EUR	EUR	EUR	EUR	EUR	EUR
		1	2	3	4	5	6	7	8	9	10	11	12	13
<b>18000541: Brönnighauser Straße</b>														
1	Zuwend. f. Investitionsmaßnahmen	0	0	0	0	0	0	0	0	0	0	0	6.681	6.681
2	+ Einzahl. Veräußerung v. Sachanlagen	0	0	0	0	0	0	0	0	0	0	0	0	0
3	+ Einzahl. Veräußerung v. Finanzanlag	0	0	0	0	0	0	0	0	0	0	0	0	0
4	+ Einzahl. a. Beiträgen u.ä. Entgelten	0	0	0	0	0	0	0	0	0	0	0	182.589	182.589
5	+ Sonstige Investitionseinzahlungen	0	0	0	0	0	0	0	0	0	0	0	0	0
6	= <b>Einzahlungen a. Investitionstätigkeit</b>	0	0	0	0	0	0	0	0	0	0	0	189.270	189.270
7	- Ausz. Erwerb v. Grundst. u. Gebäuden	0	0	0	0	0	0	0	0	0	0	0	0	0
8	- Auszahlungen für Baumaßnahmen	0	0	0	0	0	0	0	0	0	0	0	-581.027	-581.027
9	- Ausz. Erwerb v. bewegl. Anlageverm.	0	0	0	0	0	0	0	0	0	0	0	0	0
10	- Ausz. f.d. Erwerb von Finanzanlagen	0	0	0	0	0	0	0	0	0	0	0	0	0
11	- Ausz. von aktivierbaren Zuwendungen	0	0	0	0	0	0	0	0	0	0	0	0	0
12	- Sonstige Investitionsauszahlungen	0	0	0	0	0	0	0	0	0	0	0	0	0
13	= <b>Auszahlungen a. Investitionstätigkeit</b>	0	0	0	0	0	0	0	0	0	0	0	-581.027	-581.027
14	= <b>Saldo aus Investitionstätigkeit</b>	0	0	0	0	0	0	0	0	0	0	0	-391.757	-391.757

Ifd. Nr.	Teilfinanzplan B. Planung einzelner Investitionsmaßnahmen  Einzahlungs- und Auszahlungsarten	Ergebnis 2020	Ansatz 2021	Ansatz 2022	VE 2022	VE 2022 wirksam in 2023	VE 2022 wirksam in 2024	VE 2022 wirksam in 2025	VE 2022 wirksam in 2026	Planung 2023	Planung 2024	Planung 2025	Bisher bereit- gestelltes Budget	Geplante Gesamt- kosten-/ einnahmen
		EUR	EUR	EUR	EUR	EUR	EUR	EUR	EUR	EUR	EUR	EUR	EUR	EUR
		1	2	3	4	5	6	7	8	9	10	11	12	13
<b>18000542: Cheruskerstraße</b>														
1	Zuwend. f. Investitionsmaßnahmen	669	0	0	0	0	0	0	0	0	0	0	98.362	98.362
2	+ Einzahl. Veräußerung v. Sachanlagen	0	0	0	0	0	0	0	0	0	0	0	0	0
3	+ Einzahl. Veräußerung v. Finanzanlag	0	0	0	0	0	0	0	0	0	0	0	0	0
4	+ Einzahl. a. Beiträgen u.ä. Entgelten	19.945	0	0	0	0	0	0	0	0	0	0	335.568	335.568
5	+ Sonstige Investitionseinzahlungen	0	0	0	0	0	0	0	0	0	0	0	0	0
6	<b>= Einzahlungen a. Investitionstätigkeit</b>	<b>20.614</b>	<b>0</b>	<b>0</b>	<b>0</b>	<b>0</b>	<b>0</b>	<b>0</b>	<b>0</b>	<b>0</b>	<b>0</b>	<b>0</b>	<b>433.930</b>	<b>433.930</b>
7	- Ausz. Erwerb v. Grundst. u. Gebäuden	0	0	0	0	0	0	0	0	0	0	0	0	0
8	- Auszahlungen für Baumaßnahmen	0	0	0	0	0	0	0	0	0	0	0	-829.872	-829.872
9	- Ausz. Erwerb v. bewegl. Anlageverm.	0	0	0	0	0	0	0	0	0	0	0	0	0
10	- Ausz. f.d. Erwerb von Finanzanlagen	0	0	0	0	0	0	0	0	0	0	0	0	0
11	- Ausz. von aktivierbaren Zuwendungen	0	0	0	0	0	0	0	0	0	0	0	0	0
12	- Sonstige Investitionsauszahlungen	0	0	0	0	0	0	0	0	0	0	0	0	0
13	<b>= Auszahlungen a. Investitionstätigkeit</b>	<b>0</b>	<b>0</b>	<b>0</b>	<b>0</b>	<b>0</b>	<b>0</b>	<b>0</b>	<b>0</b>	<b>0</b>	<b>0</b>	<b>0</b>	<b>-829.872</b>	<b>-829.872</b>
14	<b>= Saldo aus Investitionstätigkeit</b>	<b>20.614</b>	<b>0</b>	<b>0</b>	<b>0</b>	<b>0</b>	<b>0</b>	<b>0</b>	<b>0</b>	<b>0</b>	<b>0</b>	<b>0</b>	<b>-395.942</b>	<b>-395.942</b>

lfd. Nr.	Teilfinanzplan B. Planung einzelner Investitionsmaßnahmen  Einzahlungs- und Auszahlungsarten	Ergebnis 2020	Ansatz 2021	Ansatz 2022	VE 2022	VE 2022 wirksam in 2023	VE 2022 wirksam in 2024	VE 2022 wirksam in 2025	VE 2022 wirksam in 2026	Planung 2023	Planung 2024	Planung 2025	Bisher bereit- gestelltes Budget	Geplante Gesamt- kosten/- einnahmen
		EUR	EUR	EUR	EUR	EUR	EUR	EUR	EUR	EUR	EUR	EUR	EUR	EUR
		1	2	3	4	5	6	7	8	9	10	11	12	13
<b>18000543: Senner Hellweg</b>														
1	Zuwend. f. Investitionsmaßnahmen	0	0	0	0	0	0	0	0	0	0	0	0	0
2	+ Einzahl. Veräußerung v. Sachanlagen	0	0	0	0	0	0	0	0	0	0	0	0	0
3	+ Einzahl. Veräußerung v. Finanzanlag	0	0	0	0	0	0	0	0	0	0	0	0	0
4	+ Einzahl. a. Beiträgen u.ä. Entgelten	0	500.000	0	0	0	0	0	0	0	0	0	500.000	500.000
5	+ Sonstige Investitionseinzahlungen	0	0	0	0	0	0	0	0	0	0	0	0	0
6	<b>= Einzahlungen a. Investitionstätigkeit</b>	<b>0</b>	<b>500.000</b>	<b>0</b>	<b>0</b>	<b>0</b>	<b>0</b>	<b>0</b>	<b>0</b>	<b>0</b>	<b>0</b>	<b>0</b>	<b>500.000</b>	<b>500.000</b>
7	- Ausz. Erwerb v. Grundst. u. Gebäuden	0	0	0	0	0	0	0	0	0	0	0	0	0
8	- Auszahlungen für Baumaßnahmen	-2.941.366	-2.135.000	0	0	0	0	0	0	0	0	0	-5.217.920	-5.217.920
9	- Ausz. Erwerb v. bewegl. Anlageverm.	0	0	0	0	0	0	0	0	0	0	0	0	0
10	- Ausz. f.d. Erwerb von Finanzanlagen	0	0	0	0	0	0	0	0	0	0	0	0	0
11	- Ausz. von aktivierbaren Zuwendungen	0	0	0	0	0	0	0	0	0	0	0	0	0
12	- Sonstige Investitionsauszahlungen	0	0	0	0	0	0	0	0	0	0	0	0	0
13	<b>= Auszahlungen a. Investitionstätigkeit</b>	<b>-2.941.366</b>	<b>-2.135.000</b>	<b>0</b>	<b>0</b>	<b>0</b>	<b>0</b>	<b>0</b>	<b>0</b>	<b>0</b>	<b>0</b>	<b>0</b>	<b>-5.217.920</b>	<b>-5.217.920</b>
14	<b>= Saldo aus Investitionstätigkeit</b>	<b>-2.941.366</b>	<b>-1.635.000</b>	<b>0</b>	<b>0</b>	<b>0</b>	<b>0</b>	<b>0</b>	<b>0</b>	<b>0</b>	<b>0</b>	<b>0</b>	<b>-4.717.920</b>	<b>-4.717.920</b>

Ifd. Nr.	Teilfinanzplan B. Planung einzelner Investitionsmaßnahmen  Einzahlungs- und Auszahlungsarten	Ergebnis 2020	Ansatz 2021	Ansatz 2022	VE 2022	VE 2022 wirksam in 2023	VE 2022 wirksam in 2024	VE 2022 wirksam in 2025	VE 2022 wirksam in 2026	Planung 2023	Planung 2024	Planung 2025	Bisher bereit- gestelltes Budget	Geplante Gesamt- kosten-/ einnahmen
		EUR	EUR	EUR	EUR	EUR	EUR	EUR	EUR	EUR	EUR	EUR	EUR	EUR
		1	2	3	4	5	6	7	8	9	10	11	12	13
<b>18000556: Marienfelder Straße</b>														
1	Zuwend. f. Investitionsmaßnahmen	0	0	0	0	0	0	0	0	0	0	0	0	0
2	+ Einzahl. Veräußerung v. Sachanlagen	0	0	0	0	0	0	0	0	0	0	0	0	0
3	+ Einzahl. Veräußerung v. Finanzanlag	0	0	0	0	0	0	0	0	0	0	0	0	0
4	+ Einzahl. a. Beiträgen u.ä. Entgelten	-495	0	0	0	0	0	0	0	0	0	0	133.544	133.544
5	+ Sonstige Investitionseinzahlungen	0	0	0	0	0	0	0	0	0	0	0	0	0
6	<b>= Einzahlungen a. Investitionstätigkeit</b>	<b>-495</b>	<b>0</b>	<b>0</b>	<b>0</b>	<b>0</b>	<b>0</b>	<b>0</b>	<b>0</b>	<b>0</b>	<b>0</b>	<b>0</b>	<b>133.544</b>	<b>133.544</b>
7	- Ausz. Erwerb v. Grundst. u. Gebäuden	0	0	0	0	0	0	0	0	0	0	0	0	0
8	- Auszahlungen für Baumaßnahmen	0	0	0	0	0	0	0	0	0	0	0	-208.038	-208.038
9	- Ausz. Erwerb v. bewegl. Anlageverm.	0	0	0	0	0	0	0	0	0	0	0	0	0
10	- Ausz. f.d. Erwerb von Finanzanlagen	0	0	0	0	0	0	0	0	0	0	0	0	0
11	- Ausz. von aktivierbaren Zuwendungen	0	0	0	0	0	0	0	0	0	0	0	0	0
12	- Sonstige Investitionsauszahlungen	0	0	0	0	0	0	0	0	0	0	0	0	0
13	<b>= Auszahlungen a. Investitionstätigkeit</b>	<b>0</b>	<b>0</b>	<b>0</b>	<b>0</b>	<b>0</b>	<b>0</b>	<b>0</b>	<b>0</b>	<b>0</b>	<b>0</b>	<b>0</b>	<b>-208.038</b>	<b>-208.038</b>
14	<b>= Saldo aus Investitionstätigkeit</b>	<b>-495</b>	<b>0</b>	<b>0</b>	<b>0</b>	<b>0</b>	<b>0</b>	<b>0</b>	<b>0</b>	<b>0</b>	<b>0</b>	<b>0</b>	<b>-74.494</b>	<b>-74.494</b>

Ifd. Nr.	Teilfinanzplan B. Planung einzelner Investitionsmaßnahmen  Einzahlungs- und Auszahlungsarten	Ergebnis 2020	Ansatz 2021	Ansatz 2022	VE 2022	VE 2022 wirksam in 2023	VE 2022 wirksam in 2024	VE 2022 wirksam in 2025	VE 2022 wirksam in 2026	Planung 2023	Planung 2024	Planung 2025	Bisher bereit- gestelltes Budget	Geplante Gesamt- kosten-/ einnahmen
		EUR	EUR	EUR	EUR	EUR	EUR	EUR	EUR	EUR	EUR	EUR	EUR	EUR
		1	2	3	4	5	6	7	8	9	10	11	12	13
<b>18000557: Carl-Severing-Straße</b>														
1	Zuwend. f. Investitionsmaßnahmen	0	0	0	0	0	0	0	0	0	0	0	0	0
2	+ Einzahl. Veräußerung v. Sachanlagen	0	0	0	0	0	0	0	0	0	0	0	0	0
3	+ Einzahl. Veräußerung v. Finanzanlag	0	0	0	0	0	0	0	0	0	0	0	0	0
4	+ Einzahl. a. Beiträgen u.ä. Entgelten	0	0	0	0	0	0	0	0	0	0	0	0	0
5	+ Sonstige Investitionseinzahlungen	0	0	0	0	0	0	0	0	0	0	0	0	0
6	= <b>Einzahlungen a. Investitionstätigkeit</b>	0	0	0	0	0	0	0	0	0	0	0	0	0
7	- Ausz. Erwerb v. Grundst. u. Gebäuden	0	0	0	0	0	0	0	0	0	0	0	0	0
8	- Auszahlungen für Baumaßnahmen	0	0	0	0	0	0	0	0	0	0	0	-1.547	-1.547
9	- Ausz. Erwerb v. bewegl. Anlageverm.	0	0	0	0	0	0	0	0	0	0	0	0	0
10	- Ausz. f.d. Erwerb von Finanzanlagen	0	0	0	0	0	0	0	0	0	0	0	0	0
11	- Ausz. von aktivierbaren Zuwendungen	0	0	0	0	0	0	0	0	0	0	0	0	0
12	- Sonstige Investitionsauszahlungen	0	0	0	0	0	0	0	0	0	0	0	0	0
13	= <b>Auszahlungen a. Investitionstätigkeit</b>	0	0	0	0	0	0	0	0	0	0	0	-1.547	-1.547
14	= <b>Saldo aus Investitionstätigkeit</b>	0	0	0	0	0	0	0	0	0	0	0	-1.547	-1.547

Ifd. Nr.	Teilfinanzplan B. Planung einzelner Investitionsmaßnahmen  Einzahlungs- und Auszahlungsarten	Ergebnis 2020	Ansatz 2021	Ansatz 2022	VE 2022	VE 2022 wirksam in 2023	VE 2022 wirksam in 2024	VE 2022 wirksam in 2025	VE 2022 wirksam in 2026	Planung 2023	Planung 2024	Planung 2025	Bisher bereit- gestelltes Budget	Geplante Gesamt- kosten-/ einnahmen
		EUR	EUR	EUR	EUR	EUR	EUR	EUR	EUR	EUR	EUR	EUR	EUR	EUR
		1	2	3	4	5	6	7	8	9	10	11	12	13
<b>18000571: Splittenbreite / Jöllenbecker Str.</b>														
1	Zuwend. f. Investitionsmaßnahmen	0	0	0	0	0	0	0	0	0	0	0	43.800	43.800
2	+ Einzahl. Veräußerung v. Sachanlagen	0	0	0	0	0	0	0	0	0	0	0	0	0
3	+ Einzahl. Veräußerung v. Finanzanlag	0	0	0	0	0	0	0	0	0	0	0	0	0
4	+ Einzahl. a. Beiträgen u.ä. Entgelten	0	0	0	0	0	0	0	0	0	0	0	0	0
5	+ Sonstige Investitionseinzahlungen	0	0	0	0	0	0	0	0	0	0	0	0	0
6	= <b>Einzahlungen a. Investitionstätigkeit</b>	0	0	0	0	0	0	0	0	0	0	0	43.800	43.800
7	- Ausz. Erwerb v. Grundst. u. Gebäuden	0	0	0	0	0	0	0	0	0	0	0	0	0
8	- Auszahlungen für Baumaßnahmen	0	0	0	0	0	0	0	0	0	0	0	-87.524	-87.524
9	- Ausz. Erwerb v. bewegl. Anlageverm.	0	0	0	0	0	0	0	0	0	0	0	0	0
10	- Ausz. f.d. Erwerb von Finanzanlagen	0	0	0	0	0	0	0	0	0	0	0	0	0
11	- Ausz. von aktivierbaren Zuwendungen	0	0	0	0	0	0	0	0	0	0	0	0	0
12	- Sonstige Investitionsauszahlungen	0	0	0	0	0	0	0	0	0	0	0	0	0
13	= <b>Auszahlungen a. Investitionstätigkeit</b>	0	0	0	0	0	0	0	0	0	0	0	-87.524	-87.524
14	= <b>Saldo aus Investitionstätigkeit</b>	0	0	0	0	0	0	0	0	0	0	0	-43.724	-43.724

Ifd. Nr.	Teilfinanzplan B. Planung einzelner Investitionsmaßnahmen  Einzahlungs- und Auszahlungsarten	Ergebnis 2020	Ansatz 2021	Ansatz 2022	VE 2022	VE 2022 wirksam in 2023	VE 2022 wirksam in 2024	VE 2022 wirksam in 2025	VE 2022 wirksam in 2026	Planung 2023	Planung 2024	Planung 2025	Bisher bereit- gestelltes Budget	Geplante Gesamt- kosten-/ einnahmen
		EUR	EUR	EUR	EUR	EUR	EUR	EUR	EUR	EUR	EUR	EUR	EUR	EUR
		1	2	3	4	5	6	7	8	9	10	11	12	13
<b>18000575: Am Uhlenteich BauGB Beitrag G+R,FB etc.</b>														
1	Zuwend. f. Investitionsmaßnahmen	0	0	0	0	0	0	0	0	0	0	0	0	0
2	+ Einzahl. Veräußerung v. Sachanlagen	0	0	0	0	0	0	0	0	0	0	0	0	0
3	+ Einzahl. Veräußerung v. Finanzanlag	0	0	0	0	0	0	0	0	0	0	0	0	0
4	+ Einzahl. a. Beiträgen u.ä. Entgelten	0	0	0	0	0	0	0	0	0	0	0	83.084	83.084
5	+ Sonstige Investitionseinzahlungen	0	0	0	0	0	0	0	0	0	0	0	0	0
6	= <b>Einzahlungen a. Investitionstätigkeit</b>	0	0	0	0	0	0	0	0	0	0	0	83.084	83.084
7	- Ausz. Erwerb v. Grundst. u. Gebäuden	0	0	0	0	0	0	0	0	0	0	0	0	0
8	- Auszahlungen für Baumaßnahmen	0	0	0	0	0	0	0	0	0	0	0	0	0
9	- Ausz. Erwerb v. bewegl. Anlageverm.	0	0	0	0	0	0	0	0	0	0	0	0	0
10	- Ausz. f.d. Erwerb von Finanzanlagen	0	0	0	0	0	0	0	0	0	0	0	0	0
11	- Ausz. von aktivierbaren Zuwendungen	0	0	0	0	0	0	0	0	0	0	0	0	0
12	- Sonstige Investitionsauszahlungen	0	0	0	0	0	0	0	0	0	0	0	0	0
13	= <b>Auszahlungen a. Investitionstätigkeit</b>	0	0	0	0	0	0	0	0	0	0	0	0	0
14	= <b>Saldo aus Investitionstätigkeit</b>	0	0	0	0	0	0	0	0	0	0	0	83.084	83.084

Ifd. Nr.	Teilfinanzplan B. Planung einzelner Investitionsmaßnahmen  Einzahlungs- und Auszahlungsarten	Ergebnis 2020	Ansatz 2021	Ansatz 2022	VE 2022	VE 2022 wirksam in 2023	VE 2022 wirksam in 2024	VE 2022 wirksam in 2025	VE 2022 wirksam in 2026	Planung 2023	Planung 2024	Planung 2025	Bisher bereit- gestelltes Budget	Geplante Gesamt- kosten-/ einnahmen
		EUR	EUR	EUR	EUR	EUR	EUR	EUR	EUR	EUR	EUR	EUR	EUR	EUR
		1	2	3	4	5	6	7	8	9	10	11	12	13
<b>18000577: ÖPNV Pauschale 2017</b>														
1	Zuwend. f. Investitionsmaßnahmen	0	0	0	0	0	0	0	0	0	0	0	1.046.899	1.046.899
2	+ Einzahl. Veräußerung v. Sachanlagen	0	0	0	0	0	0	0	0	0	0	0	0	0
3	+ Einzahl. Veräußerung v. Finanzanlag	0	0	0	0	0	0	0	0	0	0	0	0	0
4	+ Einzahl. a. Beiträgen u.ä. Entgelten	0	0	0	0	0	0	0	0	0	0	0	0	0
5	+ Sonstige Investitionseinzahlungen	0	0	0	0	0	0	0	0	0	0	0	0	0
6	= <b>Einzahlungen a. Investitionstätigkeit</b>	0	0	0	0	0	0	0	0	0	0	0	1.046.899	1.046.899
7	- Ausz. Erwerb v. Grundst. u. Gebäuden	0	0	0	0	0	0	0	0	0	0	0	0	0
8	- Auszahlungen für Baumaßnahmen	0	0	0	0	0	0	0	0	0	0	0	-798.038	-798.038
9	- Ausz. Erwerb v. bewegl. Anlageverm.	0	0	0	0	0	0	0	0	0	0	0	0	0
10	- Ausz. f.d. Erwerb von Finanzanlagen	0	0	0	0	0	0	0	0	0	0	0	0	0
11	- Ausz. von aktivierbaren Zuwendungen	0	0	0	0	0	0	0	0	0	0	0	0	0
12	- Sonstige Investitionsauszahlungen	0	0	0	0	0	0	0	0	0	0	0	0	0
13	= <b>Auszahlungen a. Investitionstätigkeit</b>	0	0	0	0	0	0	0	0	0	0	0	-798.038	-798.038
14	= <b>Saldo aus Investitionstätigkeit</b>	0	0	0	0	0	0	0	0	0	0	0	248.862	248.862



Haushaltsplan 2022

Ifd. Nr.	Teilfinanzplan B. Planung einzelner Investitionsmaßnahmen  Einzahlungs- und Auszahlungsarten	Ergebnis 2020	Ansatz 2021	Ansatz 2022	VE 2022	VE 2022 wirksam in 2023	VE 2022 wirksam in 2024	VE 2022 wirksam in 2025	VE 2022 wirksam in 2026	Planung 2023	Planung 2024	Planung 2025	Bisher bereit- gestelltes Budget	Geplante Gesamt- kosten-/ einnahmen
		EUR	EUR	EUR	EUR	EUR	EUR	EUR	EUR	EUR	EUR	EUR	EUR	EUR
		1	2	3	4	5	6	7	8	9	10	11	12	13
<b>18000578: ÖPNV Pauschale 2018</b>														
1	Zuwend. f. Investitionsmaßnahmen	0	0	0	0	0	0	0	0	0	0	0	0	0
2	+ Einzahl. Veräußerung v. Sachanlagen	0	0	0	0	0	0	0	0	0	0	0	0	0
3	+ Einzahl. Veräußerung v. Finanzanlag	0	0	0	0	0	0	0	0	0	0	0	0	0
4	+ Einzahl. a. Beiträgen u.ä. Entgelten	0	0	0	0	0	0	0	0	0	0	0	0	0
5	+ Sonstige Investitionseinzahlungen	0	0	0	0	0	0	0	0	0	0	0	0	0
6	<b>= Einzahlungen a. Investitionstätigkeit</b>	<b>0</b>	<b>0</b>	<b>0</b>	<b>0</b>	<b>0</b>	<b>0</b>	<b>0</b>	<b>0</b>	<b>0</b>	<b>0</b>	<b>0</b>	<b>0</b>	<b>0</b>
7	- Ausz. Erwerb v. Grundst. u. Gebäuden	0	0	0	0	0	0	0	0	0	0	0	0	0
8	- Auszahlungen für Baumaßnahmen	0	0	0	0	0	0	0	0	0	0	0	-288.837	-288.837
9	- Ausz. Erwerb v. bewegl. Anlageverm.	0	0	0	0	0	0	0	0	0	0	0	0	0
10	- Ausz. f.d. Erwerb von Finanzanlagen	0	0	0	0	0	0	0	0	0	0	0	0	0
11	- Ausz. von aktivierbaren Zuwendungen	0	0	0	0	0	0	0	0	0	0	0	0	0
12	- Sonstige Investitionsauszahlungen	0	0	0	0	0	0	0	0	0	0	0	0	0
13	<b>= Auszahlungen a. Investitionstätigkeit</b>	<b>0</b>	<b>0</b>	<b>0</b>	<b>0</b>	<b>0</b>	<b>0</b>	<b>0</b>	<b>0</b>	<b>0</b>	<b>0</b>	<b>0</b>	<b>-288.837</b>	<b>-288.837</b>
14	<b>= Saldo aus Investitionstätigkeit</b>	<b>0</b>	<b>0</b>	<b>0</b>	<b>0</b>	<b>0</b>	<b>0</b>	<b>0</b>	<b>0</b>	<b>0</b>	<b>0</b>	<b>0</b>	<b>-288.837</b>	<b>-288.837</b>

lfd. Nr.	Teilfinanzplan B. Planung einzelner Investitionsmaßnahmen  Einzahlungs- und Auszahlungsarten	Ergebnis 2020	Ansatz 2021	Ansatz 2022	VE 2022	VE 2022 wirksam in 2023	VE 2022 wirksam in 2024	VE 2022 wirksam in 2025	VE 2022 wirksam in 2026	Planung 2023	Planung 2024	Planung 2025	Bisher bereit- gestelltes Budget	Geplante Gesamt- kosten-/ einnahmen
		EUR	EUR	EUR	EUR	EUR	EUR	EUR	EUR	EUR	EUR	EUR	EUR	EUR
		1	2	3	4	5	6	7	8	9	10	11	12	13
<b>18000579: ÖPNV Pauschale 2019</b>														
1	Zuwend. f. Investitionsmaßnahmen	44.006	0	0	0	0	0	0	0	0	0	0	624.006	624.006
2	+ Einzahl. Veräußerung v. Sachanlagen	0	0	0	0	0	0	0	0	0	0	0	0	0
3	+ Einzahl. Veräußerung v. Finanzanlag	0	0	0	0	0	0	0	0	0	0	0	0	0
4	+ Einzahl. a. Beiträgen u.ä. Entgelten	0	0	0	0	0	0	0	0	0	0	0	0	0
5	+ Sonstige Investitionseinzahlungen	0	0	0	0	0	0	0	0	0	0	0	0	0
6	= <b>Einzahlungen a. Investitionstätigkeit</b>	<b>44.006</b>	<b>0</b>	<b>0</b>	<b>0</b>	<b>0</b>	<b>0</b>	<b>0</b>	<b>0</b>	<b>0</b>	<b>0</b>	<b>0</b>	<b>624.006</b>	<b>624.006</b>
7	- Ausz. Erwerb v. Grundst. u. Gebäuden	0	0	0	0	0	0	0	0	0	0	0	0	0
8	- Auszahlungen für Baumaßnahmen	-574.592	0	0	0	0	0	0	0	0	0	0	-859.817	-859.817
9	- Ausz. Erwerb v. bewegl. Anlageverm.	0	0	0	0	0	0	0	0	0	0	0	0	0
10	- Ausz. f.d. Erwerb von Finanzanlagen	0	0	0	0	0	0	0	0	0	0	0	0	0
11	- Ausz. von aktivierbaren Zuwendungen	0	0	0	0	0	0	0	0	0	0	0	0	0
12	- Sonstige Investitionsauszahlungen	0	0	0	0	0	0	0	0	0	0	0	0	0
13	= <b>Auszahlungen a. Investitionstätigkeit</b>	<b>-574.592</b>	<b>0</b>	<b>0</b>	<b>0</b>	<b>0</b>	<b>0</b>	<b>0</b>	<b>0</b>	<b>0</b>	<b>0</b>	<b>0</b>	<b>-859.817</b>	<b>-859.817</b>
14	= <b>Saldo aus Investitionstätigkeit</b>	<b>-530.586</b>	<b>0</b>	<b>0</b>	<b>0</b>	<b>0</b>	<b>0</b>	<b>0</b>	<b>0</b>	<b>0</b>	<b>0</b>	<b>0</b>	<b>-235.811</b>	<b>-235.811</b>

lfd. Nr.	Teilfinanzplan B. Planung einzelner Investitionsmaßnahmen  Einzahlungs- und Auszahlungsarten	Ergebnis 2020	Ansatz 2021	Ansatz 2022	VE 2022	VE 2022 wirksam in 2023	VE 2022 wirksam in 2024	VE 2022 wirksam in 2025	VE 2022 wirksam in 2026	Planung 2023	Planung 2024	Planung 2025	Bisher bereit- gestelltes Budget	Geplante Gesamt- kosten-/ einnahmen
		EUR	EUR	EUR	EUR	EUR	EUR	EUR	EUR	EUR	EUR	EUR	EUR	EUR
		1	2	3	4	5	6	7	8	9	10	11	12	13
<b>18000580: Apfelstraße</b>														
1	Zuwend. f. Investitionsmaßnahmen	0	0	0	0	0	0	0	0	0	0	0	0	0
2	+ Einzahl. Veräußerung v. Sachanlagen	0	0	0	0	0	0	0	0	0	0	0	0	0
3	+ Einzahl. Veräußerung v. Finanzanlag	0	0	0	0	0	0	0	0	0	0	0	0	0
4	+ Einzahl. a. Beiträgen u.ä. Entgelten	0	0	0	0	0	0	0	0	0	0	0	0	0
5	+ Sonstige Investitionseinzahlungen	0	0	0	0	0	0	0	0	0	0	0	0	0
6	= <b>Einzahlungen a. Investitionstätigkeit</b>	0	0	0	0	0	0	0	0	0	0	0	0	0
7	- Ausz. Erwerb v. Grundst. u. Gebäuden	0	0	0	0	0	0	0	0	0	0	0	0	0
8	- Auszahlungen für Baumaßnahmen	0	0	0	0	0	0	0	0	0	0	0	-14.391	-14.391
9	- Ausz. Erwerb v. bewegl. Anlageverm.	0	0	0	0	0	0	0	0	0	0	0	0	0
10	- Ausz. f.d. Erwerb von Finanzanlagen	0	0	0	0	0	0	0	0	0	0	0	0	0
11	- Ausz. von aktivierbaren Zuwendungen	0	0	0	0	0	0	0	0	0	0	0	0	0
12	- Sonstige Investitionsauszahlungen	0	0	0	0	0	0	0	0	0	0	0	0	0
13	= <b>Auszahlungen a. Investitionstätigkeit</b>	0	0	0	0	0	0	0	0	0	0	0	-14.391	-14.391
14	= <b>Saldo aus Investitionstätigkeit</b>	0	0	0	0	0	0	0	0	0	0	0	-14.391	-14.391

Haushaltsplan 2022

lfd. Nr.	Teilfinanzplan B. Planung einzelner Investitionsmaßnahmen  Einzahlungs- und Auszahlungsarten	Ergebnis 2020	Ansatz 2021	Ansatz 2022	VE 2022	VE 2022 wirksam in 2023	VE 2022 wirksam in 2024	VE 2022 wirksam in 2025	VE 2022 wirksam in 2026	Planung 2023	Planung 2024	Planung 2025	Bisher bereit- gestelltes Budget	Geplante Gesamt- kosten- einnahmen
		EUR	EUR	EUR	EUR	EUR	EUR	EUR	EUR	EUR	EUR	EUR	EUR	EUR
		1	2	3	4	5	6	7	8	9	10	11	12	13
<b>18000582: Am Waldbad</b>														
1	Zuwend. f. Investitionsmaßnahmen	0	0	0	0	0	0	0	0	0	0	0	0	0
2	+ Einzahl. Veräußerung v. Sachanlagen	0	0	0	0	0	0	0	0	0	0	0	0	0
3	+ Einzahl. Veräußerung v. Finanzanlag	0	0	0	0	0	0	0	0	0	0	0	0	0
4	+ Einzahl. a. Beiträgen u.ä. Entgelten	0	0	0	0	0	0	0	0	0	0	0	0	0
5	+ Sonstige Investitionseinzahlungen	0	0	0	0	0	0	0	0	0	0	0	0	0
6	<b>= Einzahlungen a. Investitionstätigkeit</b>	<b>0</b>	<b>0</b>	<b>0</b>	<b>0</b>	<b>0</b>	<b>0</b>	<b>0</b>	<b>0</b>	<b>0</b>	<b>0</b>	<b>0</b>	<b>0</b>	<b>0</b>
7	- Ausz. Erwerb v. Grundst. u. Gebäuden	0	0	0	0	0	0	0	0	0	0	0	0	0
8	- Auszahlungen für Baumaßnahmen	-3.965	0	0	0	0	0	0	0	0	0	0	-815.630	-815.630
9	- Ausz. Erwerb v. bewegl. Anlageverm.	0	0	0	0	0	0	0	0	0	0	0	0	0
10	- Ausz. f.d. Erwerb von Finanzanlagen	0	0	0	0	0	0	0	0	0	0	0	0	0
11	- Ausz. von aktivierbaren Zuwendungen	0	0	0	0	0	0	0	0	0	0	0	0	0
12	- Sonstige Investitionsauszahlungen	0	0	0	0	0	0	0	0	0	0	0	0	0
13	<b>= Auszahlungen a. Investitionstätigkeit</b>	<b>-3.965</b>	<b>0</b>	<b>0</b>	<b>0</b>	<b>0</b>	<b>0</b>	<b>0</b>	<b>0</b>	<b>0</b>	<b>0</b>	<b>0</b>	<b>-815.630</b>	<b>-815.630</b>
14	<b>= Saldo aus Investitionstätigkeit</b>	<b>-3.965</b>	<b>0</b>	<b>0</b>	<b>0</b>	<b>0</b>	<b>0</b>	<b>0</b>	<b>0</b>	<b>0</b>	<b>0</b>	<b>0</b>	<b>-815.630</b>	<b>-815.630</b>

## Haushaltsplan 2022

Ifd. Nr.	Teilfinanzplan B. Planung einzelner Investitionsmaßnahmen  Einzahlungs- und Auszahlungsarten	Ergebnis 2020	Ansatz 2021	Ansatz 2022	VE 2022	VE 2022 wirksam in 2023	VE 2022 wirksam in 2024	VE 2022 wirksam in 2025	VE 2022 wirksam in 2026	Planung 2023	Planung 2024	Planung 2025	Bisher bereit- gestelltes Budget	Geplante Gesamt- kosten-/ einnahmen
		EUR	EUR	EUR	EUR	EUR	EUR	EUR	EUR	EUR	EUR	EUR	EUR	EUR
		1	2	3	4	5	6	7	8	9	10	11	12	13
<b>18000584: Ufpeldweg</b>														
1	Zuwend. f. Investitionsmaßnahmen	0	0	0	0	0	0	0	0	0	0	0	0	0
2	+ Einzahl. Veräußerung v. Sachanlagen	0	0	0	0	0	0	0	0	0	0	0	0	0
3	+ Einzahl. Veräußerung v. Finanzanlag	0	0	0	0	0	0	0	0	0	0	0	0	0
4	+ Einzahl. a. Beiträgen u.ä. Entgelten	0	0	410.000	0	0	0	0	0	0	0	0	0	410.000
5	+ Sonstige Investitionseinzahlungen	0	0	0	0	0	0	0	0	0	0	0	0	0
6	<b>= Einzahlungen a. Investitionstätigkeit</b>	<b>0</b>	<b>0</b>	<b>410.000</b>	<b>0</b>	<b>0</b>	<b>0</b>	<b>0</b>	<b>0</b>	<b>0</b>	<b>0</b>	<b>0</b>	<b>0</b>	<b>410.000</b>
7	- Ausz. Erwerb v. Grundst. u. Gebäuden	0	0	0	0	0	0	0	0	0	0	0	0	0
8	- Auszahlungen für Baumaßnahmen	0	0	-530.000	0	0	0	0	0	0	0	0	0	-530.000
9	- Ausz. Erwerb v. bewegl. Anlageverm.	0	0	0	0	0	0	0	0	0	0	0	0	0
10	- Ausz. f.d. Erwerb von Finanzanlagen	0	0	0	0	0	0	0	0	0	0	0	0	0
11	- Ausz. von aktivierbaren Zuwendungen	0	0	0	0	0	0	0	0	0	0	0	0	0
12	- Sonstige Investitionsauszahlungen	0	0	0	0	0	0	0	0	0	0	0	0	0
13	<b>= Auszahlungen a. Investitionstätigkeit</b>	<b>0</b>	<b>0</b>	<b>-530.000</b>	<b>0</b>	<b>0</b>	<b>0</b>	<b>0</b>	<b>0</b>	<b>0</b>	<b>0</b>	<b>0</b>	<b>0</b>	<b>-530.000</b>
14	<b>= Saldo aus Investitionstätigkeit</b>	<b>0</b>	<b>0</b>	<b>-120.000</b>	<b>0</b>	<b>0</b>	<b>0</b>	<b>0</b>	<b>0</b>	<b>0</b>	<b>0</b>	<b>0</b>	<b>0</b>	<b>-120.000</b>

Haushaltsplan 2022

Ifd. Nr.	Teilfinanzplan B. Planung einzelner Investitionsmaßnahmen  Einzahlungs- und Auszahlungsarten	Ergebnis 2020	Ansatz 2021	Ansatz 2022	VE 2022	VE 2022 wirksam in 2023	VE 2022 wirksam in 2024	VE 2022 wirksam in 2025	VE 2022 wirksam in 2026	Planung 2023	Planung 2024	Planung 2025	Bisher bereit- gestelltes Budget	Geplante Gesamt- kosten-/ einnahmen
		EUR	EUR	EUR	EUR	EUR	EUR	EUR	EUR	EUR	EUR	EUR	EUR	EUR
		1	2	3	4	5	6	7	8	9	10	11	12	13
<b>18000585: Donaushwabenstraße</b>														
1	Zuwend. f. Investitionsmaßnahmen	0	0	0	0	0	0	0	0	0	0	0	0	0
2	+ Einzahl. Veräußerung v. Sachanlagen	0	0	0	0	0	0	0	0	0	0	0	0	0
3	+ Einzahl. Veräußerung v. Finanzanlag	0	0	0	0	0	0	0	0	0	0	0	0	0
4	+ Einzahl. a. Beiträgen u.ä. Entgelten	0	0	0	0	0	0	0	0	0	0	0	0	0
5	+ Sonstige Investitionseinzahlungen	0	0	0	0	0	0	0	0	0	0	0	0	0
6	<b>= Einzahlungen a. Investitionstätigkeit</b>	<b>0</b>	<b>0</b>	<b>0</b>	<b>0</b>	<b>0</b>	<b>0</b>	<b>0</b>	<b>0</b>	<b>0</b>	<b>0</b>	<b>0</b>	<b>0</b>	<b>0</b>
7	- Ausz. Erwerb v. Grundst. u. Gebäuden	0	0	0	0	0	0	0	0	0	0	0	-13.151	-13.151
8	- Auszahlungen für Baumaßnahmen	0	0	0	0	0	0	0	0	0	0	0	-473.097	-473.097
9	- Ausz. Erwerb v. bewegl. Anlageverm.	0	0	0	0	0	0	0	0	0	0	0	0	0
10	- Ausz. f.d. Erwerb von Finanzanlagen	0	0	0	0	0	0	0	0	0	0	0	0	0
11	- Ausz. von aktivierbaren Zuwendungen	0	0	0	0	0	0	0	0	0	0	0	0	0
12	- Sonstige Investitionsauszahlungen	0	0	0	0	0	0	0	0	0	0	0	0	0
13	<b>= Auszahlungen a. Investitionstätigkeit</b>	<b>0</b>	<b>0</b>	<b>0</b>	<b>0</b>	<b>0</b>	<b>0</b>	<b>0</b>	<b>0</b>	<b>0</b>	<b>0</b>	<b>0</b>	<b>-486.248</b>	<b>-486.248</b>
14	<b>= Saldo aus Investitionstätigkeit</b>	<b>0</b>	<b>0</b>	<b>0</b>	<b>0</b>	<b>0</b>	<b>0</b>	<b>0</b>	<b>0</b>	<b>0</b>	<b>0</b>	<b>0</b>	<b>-486.248</b>	<b>-486.248</b>

## Haushaltsplan 2022

lfd. Nr.	Teilfinanzplan B. Planung einzelner Investitionsmaßnahmen  Einzahlungs- und Auszahlungsarten	Ergebnis 2020	Ansatz 2021	Ansatz 2022	VE 2022	VE 2022 wirksam in 2023	VE 2022 wirksam in 2024	VE 2022 wirksam in 2025	VE 2022 wirksam in 2026	Planung 2023	Planung 2024	Planung 2025	Bisher bereit- gestelltes Budget	Geplante Gesamt- kosten-/ einnahmen
		EUR	EUR	EUR	EUR	EUR	EUR	EUR	EUR	EUR	EUR	EUR	EUR	EUR
		1	2	3	4	5	6	7	8	9	10	11	12	13
<b>18000586: Husumer Straße</b>														
1	Zuwend. f. Investitionsmaßnahmen	0	0	0	0	0	0	0	0	0	0	0	0	0
2	+ Einzahl. Veräußerung v. Sachanlagen	0	0	0	0	0	0	0	0	0	0	0	0	0
3	+ Einzahl. Veräußerung v. Finanzanlag	0	0	0	0	0	0	0	0	0	0	0	0	0
4	+ Einzahl. a. Beiträgen u.ä. Entgelten	0	0	0	0	0	0	0	0	0	0	1.280.000	0	1.280.000
5	+ Sonstige Investitionseinzahlungen	0	0	0	0	0	0	0	0	0	0	0	0	0
6	= <b>Einzahlungen a. Investitionstätigkeit</b>	<b>0</b>	<b>0</b>	<b>0</b>	<b>0</b>	<b>0</b>	<b>0</b>	<b>0</b>	<b>0</b>	<b>0</b>	<b>0</b>	<b>1.280.000</b>	<b>0</b>	<b>1.280.000</b>
7	- Ausz. Erwerb v. Grundst. u. Gebäuden	0	0	0	0	0	0	0	0	0	0	0	0	0
8	- Auszahlungen für Baumaßnahmen	0	0	0	0	0	0	0	0	-600.000	-1.100.000	-1.000.000	-3.476	-2.703.476
9	- Ausz. Erwerb v. bewegl. Anlageverm.	0	0	0	0	0	0	0	0	0	0	0	0	0
10	- Ausz. f.d. Erwerb von Finanzanlagen	0	0	0	0	0	0	0	0	0	0	0	0	0
11	- Ausz. von aktivierbaren Zuwendungen	0	0	0	0	0	0	0	0	0	0	0	0	0
12	- Sonstige Investitionsauszahlungen	0	0	0	0	0	0	0	0	0	0	0	0	0
13	= <b>Auszahlungen a. Investitionstätigkeit</b>	<b>0</b>	<b>0</b>	<b>0</b>	<b>0</b>	<b>0</b>	<b>0</b>	<b>0</b>	<b>0</b>	<b>-600.000</b>	<b>-1.100.000</b>	<b>-1.000.000</b>	<b>-3.476</b>	<b>-2.703.476</b>
14	= <b>Saldo aus Investitionstätigkeit</b>	<b>0</b>	<b>0</b>	<b>0</b>	<b>0</b>	<b>0</b>	<b>0</b>	<b>0</b>	<b>0</b>	<b>-600.000</b>	<b>-1.100.000</b>	<b>280.000</b>	<b>-3.476</b>	<b>-1.423.476</b>

lfd. Nr.	Teilfinanzplan B. Planung einzelner Investitionsmaßnahmen  Einzahlungs- und Auszahlungsarten	Ergebnis 2020	Ansatz 2021	Ansatz 2022	VE 2022	VE 2022 wirksam in 2023	VE 2022 wirksam in 2024	VE 2022 wirksam in 2025	VE 2022 wirksam in 2026	Planung 2023	Planung 2024	Planung 2025	Bisher bereit- gestelltes Budget	Geplante Gesamt- kosten-/ einnahmen
		EUR	EUR	EUR	EUR	EUR	EUR	EUR	EUR	EUR	EUR	EUR	EUR	EUR
		1	2	3	4	5	6	7	8	9	10	11	12	13
<b>18000587: Am Botanischen Garten</b>														
1	Zuwend. f. Investitionsmaßnahmen	0	0	0	0	0	0	0	0	0	0	0	0	0
2	+ Einzahl. Veräußerung v. Sachanlagen	0	0	0	0	0	0	0	0	0	0	0	0	0
3	+ Einzahl. Veräußerung v. Finanzanlag	0	0	0	0	0	0	0	0	0	0	0	0	0
4	+ Einzahl. a. Beiträgen u.ä. Entgelten	0	0	0	0	0	0	0	0	160.000	240.000	0	0	400.000
5	+ Sonstige Investitionseinzahlungen	0	0	0	0	0	0	0	0	0	0	0	0	0
6	= <b>Einzahlungen a. Investitionstätigkeit</b>	0	0	0	0	0	0	0	0	160.000	240.000	0	0	400.000
7	- Ausz. Erwerb v. Grundst. u. Gebäuden	0	0	0	0	0	0	0	0	0	0	0	0	0
8	- Auszahlungen für Baumaßnahmen	0	0	0	0	0	0	0	0	-200.000	-300.000	0	-1.089	-501.089
9	- Ausz. Erwerb v. bewegl. Anlageverm.	0	0	0	0	0	0	0	0	0	0	0	0	0
10	- Ausz. f.d. Erwerb von Finanzanlagen	0	0	0	0	0	0	0	0	0	0	0	0	0
11	- Ausz. von aktivierbaren Zuwendungen	0	0	0	0	0	0	0	0	0	0	0	0	0
12	- Sonstige Investitionsauszahlungen	0	0	0	0	0	0	0	0	0	0	0	0	0
13	= <b>Auszahlungen a. Investitionstätigkeit</b>	0	0	0	0	0	0	0	0	-200.000	-300.000	0	-1.089	-501.089
14	= <b>Saldo aus Investitionstätigkeit</b>	0	0	0	0	0	0	0	0	-40.000	-60.000	0	-1.089	-101.089



Ifd. Nr.	Teilfinanzplan B. Planung einzelner Investitionsmaßnahmen  Einzahlungs- und Auszahlungsarten	Ergebnis 2020	Ansatz 2021	Ansatz 2022	VE 2022	VE 2022 wirksam in 2023	VE 2022 wirksam in 2024	VE 2022 wirksam in 2025	VE 2022 wirksam in 2026	Planung 2023	Planung 2024	Planung 2025	Bisher bereit- gestelltes Budget	Geplante Gesamt- kosten-/ einnahmen
		EUR	EUR	EUR	EUR	EUR	EUR	EUR	EUR	EUR	EUR	EUR	EUR	EUR
		1	2	3	4	5	6	7	8	9	10	11	12	13
<b>18000588: Zimmerstraße</b>														
1	Zuwend. f. Investitionsmaßnahmen	0	0	0	0	0	0	0	0	0	0	0	1.210.391	1.210.391
2	+ Einzahl. Veräußerung v. Sachanlagen	0	0	0	0	0	0	0	0	0	0	0	0	0
3	+ Einzahl. Veräußerung v. Finanzanlag	0	0	0	0	0	0	0	0	0	0	0	0	0
4	+ Einzahl. a. Beiträgen u.ä. Entgelten	0	0	0	0	0	0	0	0	0	0	0	0	0
5	+ Sonstige Investitionseinzahlungen	0	0	0	0	0	0	0	0	0	0	0	0	0
6	= <b>Einzahlungen a. Investitionstätigkeit</b>	<b>0</b>	<b>0</b>	<b>0</b>	<b>0</b>	<b>0</b>	<b>0</b>	<b>0</b>	<b>0</b>	<b>0</b>	<b>0</b>	<b>0</b>	<b>1.210.391</b>	<b>1.210.391</b>
7	- Ausz. Erwerb v. Grundst. u. Gebäuden	0	0	0	0	0	0	0	0	0	0	0	0	0
8	- Auszahlungen für Baumaßnahmen	-321.284	0	0	0	0	0	0	0	0	0	0	-1.120.149	-1.120.149
9	- Ausz. Erwerb v. bewegl. Anlageverm.	0	0	0	0	0	0	0	0	0	0	0	0	0
10	- Ausz. f.d. Erwerb von Finanzanlagen	0	0	0	0	0	0	0	0	0	0	0	0	0
11	- Ausz. von aktivierbaren Zuwendungen	0	0	0	0	0	0	0	0	0	0	0	0	0
12	- Sonstige Investitionsauszahlungen	0	0	0	0	0	0	0	0	0	0	0	0	0
13	= <b>Auszahlungen a. Investitionstätigkeit</b>	<b>-321.284</b>	<b>0</b>	<b>0</b>	<b>0</b>	<b>0</b>	<b>0</b>	<b>0</b>	<b>0</b>	<b>0</b>	<b>0</b>	<b>0</b>	<b>-1.120.149</b>	<b>-1.120.149</b>
14	= <b>Saldo aus Investitionstätigkeit</b>	<b>-321.284</b>	<b>0</b>	<b>0</b>	<b>0</b>	<b>0</b>	<b>0</b>	<b>0</b>	<b>0</b>	<b>0</b>	<b>0</b>	<b>0</b>	<b>90.242</b>	<b>90.242</b>

Haushaltsplan 2022

Ifd. Nr.	Teilfinanzplan B. Planung einzelner Investitionsmaßnahmen  Einzahlungs- und Auszahlungsarten	Ergebnis 2020	Ansatz 2021	Ansatz 2022	VE 2022	VE 2022 wirksam in 2023	VE 2022 wirksam in 2024	VE 2022 wirksam in 2025	VE 2022 wirksam in 2026	Planung 2023	Planung 2024	Planung 2025	Bisher bereit- gestelltes Budget	Geplante Gesamt- kosten-/ einnahmen
		EUR	EUR	EUR	EUR	EUR	EUR	EUR	EUR	EUR	EUR	EUR	EUR	EUR
		1	2	3	4	5	6	7	8	9	10	11	12	13
<b>18000594: Jöllennecker Straße</b>														
1	Zuwend. f. Investitionsmaßnahmen	0	0	0	0	0	0	0	0	0	0	0	0	0
2	+ Einzahl. Veräußerung v. Sachanlagen	0	0	0	0	0	0	0	0	0	0	0	0	0
3	+ Einzahl. Veräußerung v. Finanzanlag	0	0	0	0	0	0	0	0	0	0	0	0	0
4	+ Einzahl. a. Beiträgen u.ä. Entgelten	0	0	0	0	0	0	0	0	0	0	0	0	0
5	+ Sonstige Investitionseinzahlungen	0	0	0	0	0	0	0	0	0	0	0	0	0
6	= <b>Einzahlungen a. Investitionstätigkeit</b>	0	0	0	0	0	0	0	0	0	0	0	0	0
7	- Ausz. Erwerb v. Grundst. u. Gebäuden	0	0	0	0	0	0	0	0	0	0	0	0	0
8	- Auszahlungen für Baumaßnahmen	0	0	0	0	0	0	0	0	0	0	0	-212.013	-212.013
9	- Ausz. Erwerb v. bewegl. Anlageverm.	0	0	0	0	0	0	0	0	0	0	0	0	0
10	- Ausz. f.d. Erwerb von Finanzanlagen	0	0	0	0	0	0	0	0	0	0	0	0	0
11	- Ausz. von aktivierbaren Zuwendungen	0	0	0	0	0	0	0	0	0	0	0	0	0
12	- Sonstige Investitionsauszahlungen	0	0	0	0	0	0	0	0	0	0	0	0	0
13	= <b>Auszahlungen a. Investitionstätigkeit</b>	0	0	0	0	0	0	0	0	0	0	0	-212.013	-212.013
14	= <b>Saldo aus Investitionstätigkeit</b>	0	0	0	0	0	0	0	0	0	0	0	-212.013	-212.013

lfd. Nr.	Teilfinanzplan B. Planung einzelner Investitionsmaßnahmen  Einzahlungs- und Auszahlungsarten	Ergebnis 2020	Ansatz 2021	Ansatz 2022	VE 2022	VE 2022 wirksam in 2023	VE 2022 wirksam in 2024	VE 2022 wirksam in 2025	VE 2022 wirksam in 2026	Planung 2023	Planung 2024	Planung 2025	Bisher bereit- gestelltes Budget	Geplante Gesamt- kosten-/ einnahmen
		EUR	EUR	EUR	EUR	EUR	EUR	EUR	EUR	EUR	EUR	EUR	EUR	EUR
		1	2	3	4	5	6	7	8	9	10	11	12	13
<b>18000599: Heeper Straße</b>														
1	Zuwend. f. Investitionsmaßnahmen	0	900.000	0	0	0	0	0	0	3.000.000	3.000.000	3.000.000	900.000	9.900.000
2	+ Einzahl. Veräußerung v. Sachanlagen	0	0	0	0	0	0	0	0	0	0	0	0	0
3	+ Einzahl. Veräußerung v. Finanzanlag	0	0	0	0	0	0	0	0	0	0	0	0	0
4	+ Einzahl. a. Beiträgen u.ä. Entgelten	0	0	0	0	0	0	0	0	0	0	0	0	0
5	+ Sonstige Investitionseinzahlungen	0	0	0	0	0	0	0	0	0	0	0	0	0
6	= <b>Einzahlungen a. Investitionstätigkeit</b>	<b>0</b>	<b>900.000</b>	<b>0</b>	<b>0</b>	<b>0</b>	<b>0</b>	<b>0</b>	<b>0</b>	<b>3.000.000</b>	<b>3.000.000</b>	<b>3.000.000</b>	<b>900.000</b>	<b>9.900.000</b>
7	- Ausz. Erwerb v. Grundst. u. Gebäuden	0	0	0	0	0	0	0	0	0	0	0	0	0
8	- Auszahlungen für Baumaßnahmen	-65.455	-1.800.000	-200.000	-12.000.000	-4.000.000	-4.000.000	-4.000.000	0	-4.500.000	-4.500.000	-4.500.000	-1.998.067	-15.698.067
9	- Ausz. Erwerb v. bewegl. Anlageverm.	0	0	0	0	0	0	0	0	0	0	0	0	0
10	- Ausz. f.d. Erwerb von Finanzanlagen	0	0	0	0	0	0	0	0	0	0	0	0	0
11	- Ausz. von aktivierbaren Zuwendungen	0	0	0	0	0	0	0	0	0	0	0	0	0
12	- Sonstige Investitionsauszahlungen	0	0	0	0	0	0	0	0	0	0	0	0	0
13	= <b>Auszahlungen a. Investitionstätigkeit</b>	<b>-65.455</b>	<b>-1.800.000</b>	<b>-200.000</b>	<b>-12.000.000</b>	<b>-4.000.000</b>	<b>-4.000.000</b>	<b>-4.000.000</b>	<b>0</b>	<b>-4.500.000</b>	<b>-4.500.000</b>	<b>-4.500.000</b>	<b>-1.998.067</b>	<b>-15.698.067</b>
14	= <b>Saldo aus Investitionstätigkeit</b>	<b>-65.455</b>	<b>-900.000</b>	<b>-200.000</b>	<b>-12.000.000</b>	<b>-4.000.000</b>	<b>-4.000.000</b>	<b>-4.000.000</b>	<b>0</b>	<b>-1.500.000</b>	<b>-1.500.000</b>	<b>-1.500.000</b>	<b>-1.098.067</b>	<b>-5.798.067</b>

Ifd. Nr.	Teilfinanzplan B. Planung einzelner Investitionsmaßnahmen  Einzahlungs- und Auszahlungsarten	Ergebnis 2020	Ansatz 2021	Ansatz 2022	VE 2022	VE 2022 wirksam in 2023	VE 2022 wirksam in 2024	VE 2022 wirksam in 2025	VE 2022 wirksam in 2026	Planung 2023	Planung 2024	Planung 2025	Bisher bereit- gestelltes Budget	Geplante Gesamt- kosten-/ einnahmen
		EUR	EUR	EUR	EUR	EUR	EUR	EUR	EUR	EUR	EUR	EUR	EUR	EUR
		1	2	3	4	5	6	7	8	9	10	11	12	13
<b>18000600: Oerlinghauser /Detmolder Str. Kreisel</b>														
1	Zuwend. f. Investitionsmaßnahmen	0	0	0	0	0	0	0	0	0	0	0	626.626	626.626
2	+ Einzahl. Veräußerung v. Sachanlagen	0	0	0	0	0	0	0	0	0	0	0	0	0
3	+ Einzahl. Veräußerung v. Finanzanlag	0	0	0	0	0	0	0	0	0	0	0	0	0
4	+ Einzahl. a. Beiträgen u.ä. Entgelten	0	0	0	0	0	0	0	0	0	0	0	0	0
5	+ Sonstige Investitionseinzahlungen	0	0	0	0	0	0	0	0	0	0	0	0	0
6	= <b>Einzahlungen a. Investitionstätigkeit</b>	0	0	0	0	0	0	0	0	0	0	0	626.626	626.626
7	- Ausz. Erwerb v. Grundst. u. Gebäuden	0	0	0	0	0	0	0	0	0	0	0	0	0
8	- Auszahlungen für Baumaßnahmen	0	0	0	0	0	0	0	0	0	0	0	-732.572	-732.572
9	- Ausz. Erwerb v. bewegl. Anlageverm.	0	0	0	0	0	0	0	0	0	0	0	-6.521	-6.521
10	- Ausz. f.d. Erwerb von Finanzanlagen	0	0	0	0	0	0	0	0	0	0	0	0	0
11	- Ausz. von aktivierbaren Zuwendungen	0	0	0	0	0	0	0	0	0	0	0	0	0
12	- Sonstige Investitionsauszahlungen	0	0	0	0	0	0	0	0	0	0	0	0	0
13	= <b>Auszahlungen a. Investitionstätigkeit</b>	0	0	0	0	0	0	0	0	0	0	0	-739.093	-739.093
14	= <b>Saldo aus Investitionstätigkeit</b>	0	0	0	0	0	0	0	0	0	0	0	-112.468	-112.468

Haushaltsplan 2022

Ifd. Nr.	Teilfinanzplan B. Planung einzelner Investitionsmaßnahmen  Einzahlungs- und Auszahlungsarten	Ergebnis 2020	Ansatz 2021	Ansatz 2022	VE 2022	VE 2022 wirksam in 2023	VE 2022 wirksam in 2024	VE 2022 wirksam in 2025	VE 2022 wirksam in 2026	Planung 2023	Planung 2024	Planung 2025	Bisher bereit- gestelltes Budget	Geplante Gesamt- kosten-/ einnahmen
		EUR	EUR	EUR	EUR	EUR	EUR	EUR	EUR	EUR	EUR	EUR	EUR	EUR
		1	2	3	4	5	6	7	8	9	10	11	12	13
<b>18000609: ÖPNV Pauschale 2020</b>														
1	Zuwend. f. Investitionsmaßnahmen	570.000	0	0	0	0	0	0	0	0	0	0	570.000	570.000
2	+ Einzahl. Veräußerung v. Sachanlagen	0	0	0	0	0	0	0	0	0	0	0	0	0
3	+ Einzahl. Veräußerung v. Finanzanlag	0	0	0	0	0	0	0	0	0	0	0	0	0
4	+ Einzahl. a. Beiträgen u.ä. Entgelten	0	0	0	0	0	0	0	0	0	0	0	0	0
5	+ Sonstige Investitionseinzahlungen	0	0	0	0	0	0	0	0	0	0	0	0	0
6	<b>= Einzahlungen a. Investitionstätigkeit</b>	<b>570.000</b>	<b>0</b>	<b>0</b>	<b>0</b>	<b>0</b>	<b>0</b>	<b>0</b>	<b>0</b>	<b>0</b>	<b>0</b>	<b>0</b>	<b>570.000</b>	<b>570.000</b>
7	- Ausz. Erwerb v. Grundst. u. Gebäuden	0	0	0	0	0	0	0	0	0	0	0	0	0
8	- Auszahlungen für Baumaßnahmen	-50.653	0	0	0	0	0	0	0	0	0	0	-50.653	-50.653
9	- Ausz. Erwerb v. bewegl. Anlageverm.	0	0	0	0	0	0	0	0	0	0	0	0	0
10	- Ausz. f.d. Erwerb von Finanzanlagen	0	0	0	0	0	0	0	0	0	0	0	0	0
11	- Ausz. von aktivierbaren Zuwendungen	0	0	0	0	0	0	0	0	0	0	0	0	0
12	- Sonstige Investitionsauszahlungen	0	0	0	0	0	0	0	0	0	0	0	0	0
13	<b>= Auszahlungen a. Investitionstätigkeit</b>	<b>-50.653</b>	<b>0</b>	<b>0</b>	<b>0</b>	<b>0</b>	<b>0</b>	<b>0</b>	<b>0</b>	<b>0</b>	<b>0</b>	<b>0</b>	<b>-50.653</b>	<b>-50.653</b>
14	<b>= Saldo aus Investitionstätigkeit</b>	<b>519.347</b>	<b>0</b>	<b>0</b>	<b>0</b>	<b>0</b>	<b>0</b>	<b>0</b>	<b>0</b>	<b>0</b>	<b>0</b>	<b>0</b>	<b>519.347</b>	<b>519.347</b>

lfd. Nr.	Teilfinanzplan B. Planung einzelner Investitionsmaßnahmen  Einzahlungs- und Auszahlungsarten	Ergebnis 2020	Ansatz 2021	Ansatz 2022	VE 2022	VE 2022 wirksam in 2023	VE 2022 wirksam in 2024	VE 2022 wirksam in 2025	VE 2022 wirksam in 2026	Planung 2023	Planung 2024	Planung 2025	Bisher bereit- gestelltes Budget	Geplante Gesamt- kosten-/ einnahmen
		EUR	EUR	EUR	EUR	EUR	EUR	EUR	EUR	EUR	EUR	EUR	EUR	EUR
		1	2	3	4	5	6	7	8	9	10	11	12	13
<b>18000611: Kreuz Jöllenbecker/Dorf/Spenger/Beckend.</b>														
1	Zuwend. f. Investitionsmaßnahmen	0	0	0	0	0	0	0	0	0	0	0	0	0
2	+ Einzahl. Veräußerung v. Sachanlagen	0	0	0	0	0	0	0	0	0	0	0	0	0
3	+ Einzahl. Veräußerung v. Finanzanlag	0	0	0	0	0	0	0	0	0	0	0	0	0
4	+ Einzahl. a. Beiträgen u.ä. Entgelten	0	0	0	0	0	0	0	0	0	0	0	0	0
5	+ Sonstige Investitionseinzahlungen	0	0	0	0	0	0	0	0	0	0	0	0	0
6	<b>= Einzahlungen a. Investitionstätigkeit</b>	<b>0</b>	<b>0</b>	<b>0</b>	<b>0</b>	<b>0</b>	<b>0</b>	<b>0</b>	<b>0</b>	<b>0</b>	<b>0</b>	<b>0</b>	<b>0</b>	<b>0</b>
7	- Ausz. Erwerb v. Grundst. u. Gebäuden	0	0	0	0	0	0	0	0	0	0	0	0	0
8	- Auszahlungen für Baumaßnahmen	0	0	0	0	0	0	0	0	0	0	0	-112.073	-112.073
9	- Ausz. Erwerb v. bewegl. Anlageverm.	0	0	0	0	0	0	0	0	0	0	0	0	0
10	- Ausz. f.d. Erwerb von Finanzanlagen	0	0	0	0	0	0	0	0	0	0	0	0	0
11	- Ausz. von aktivierbaren Zuwendungen	0	0	0	0	0	0	0	0	0	0	0	0	0
12	- Sonstige Investitionsauszahlungen	0	0	0	0	0	0	0	0	0	0	0	0	0
13	<b>= Auszahlungen a. Investitionstätigkeit</b>	<b>0</b>	<b>0</b>	<b>0</b>	<b>0</b>	<b>0</b>	<b>0</b>	<b>0</b>	<b>0</b>	<b>0</b>	<b>0</b>	<b>0</b>	<b>-112.073</b>	<b>-112.073</b>
14	<b>= Saldo aus Investitionstätigkeit</b>	<b>0</b>	<b>0</b>	<b>0</b>	<b>0</b>	<b>0</b>	<b>0</b>	<b>0</b>	<b>0</b>	<b>0</b>	<b>0</b>	<b>0</b>	<b>-112.073</b>	<b>-112.073</b>

lfd. Nr.	Teilfinanzplan B. Planung einzelner Investitionsmaßnahmen  Einzahlungs- und Auszahlungsarten	Ergebnis 2020	Ansatz 2021	Ansatz 2022	VE 2022	VE 2022 wirksam in 2023	VE 2022 wirksam in 2024	VE 2022 wirksam in 2025	VE 2022 wirksam in 2026	Planung 2023	Planung 2024	Planung 2025	Bisher bereit- gestelltes Budget	Geplante Gesamt- kosten-/ einnahmen
		EUR	EUR	EUR	EUR	EUR	EUR	EUR	EUR	EUR	EUR	EUR	EUR	EUR
		1	2	3	4	5	6	7	8	9	10	11	12	13
<b>18000612: Dorfstr. 07334002</b>														
1	Zuwend. f. Investitionsmaßnahmen	0	0	0	0	0	0	0	0	0	0	0	0	0
2	+ Einzahl. Veräußerung v. Sachanlagen	0	0	0	0	0	0	0	0	0	0	0	0	0
3	+ Einzahl. Veräußerung v. Finanzanlag	0	0	0	0	0	0	0	0	0	0	0	0	0
4	+ Einzahl. a. Beiträgen u.ä. Entgelten	0	0	0	0	0	0	0	0	0	0	0	0	0
5	+ Sonstige Investitionseinzahlungen	0	0	0	0	0	0	0	0	0	0	0	0	0
6	= <b>Einzahlungen a. Investitionstätigkeit</b>	<b>0</b>	<b>0</b>	<b>0</b>	<b>0</b>	<b>0</b>	<b>0</b>	<b>0</b>	<b>0</b>	<b>0</b>	<b>0</b>	<b>0</b>	<b>0</b>	<b>0</b>
7	- Ausz. Erwerb v. Grundst. u. Gebäuden	0	0	0	0	0	0	0	0	0	0	0	0	0
8	- Auszahlungen für Baumaßnahmen	0	0	0	0	0	0	0	0	0	0	0	-23.347	-23.347
9	- Ausz. Erwerb v. bewegl. Anlageverm.	0	0	0	0	0	0	0	0	0	0	0	0	0
10	- Ausz. f.d. Erwerb von Finanzanlagen	0	0	0	0	0	0	0	0	0	0	0	0	0
11	- Ausz. von aktivierbaren Zuwendungen	0	0	0	0	0	0	0	0	0	0	0	0	0
12	- Sonstige Investitionsauszahlungen	0	0	0	0	0	0	0	0	0	0	0	0	0
13	= <b>Auszahlungen a. Investitionstätigkeit</b>	<b>0</b>	<b>0</b>	<b>0</b>	<b>0</b>	<b>0</b>	<b>0</b>	<b>0</b>	<b>0</b>	<b>0</b>	<b>0</b>	<b>0</b>	<b>-23.347</b>	<b>-23.347</b>
14	= <b>Saldo aus Investitionstätigkeit</b>	<b>0</b>	<b>0</b>	<b>0</b>	<b>0</b>	<b>0</b>	<b>0</b>	<b>0</b>	<b>0</b>	<b>0</b>	<b>0</b>	<b>0</b>	<b>-23.347</b>	<b>-23.347</b>

Ifd. Nr.	Teilfinanzplan B. Planung einzelner Investitionsmaßnahmen  Einzahlungs- und Auszahlungsarten	Ergebnis 2020	Ansatz 2021	Ansatz 2022	VE 2022	VE 2022 wirksam in 2023	VE 2022 wirksam in 2024	VE 2022 wirksam in 2025	VE 2022 wirksam in 2026	Planung 2023	Planung 2024	Planung 2025	Bisher bereit- gestelltes Budget	Geplante Gesamt- kosten-/ einnahmen
		EUR	EUR	EUR	EUR	EUR	EUR	EUR	EUR	EUR	EUR	EUR	EUR	EUR
		1	2	3	4	5	6	7	8	9	10	11	12	13
<b>18000630: Detmolder Straße</b>														
1	Zuwend. f. Investitionsmaßnahmen	0	0	0	0	0	0	0	0	0	0	0	0	0
2	+ Einzahl. Veräußerung v. Sachanlagen	0	0	0	0	0	0	0	0	0	0	0	0	0
3	+ Einzahl. Veräußerung v. Finanzanlag	0	0	0	0	0	0	0	0	0	0	0	0	0
4	+ Einzahl. a. Beiträgen u.ä. Entgelten	0	0	0	0	0	0	0	0	0	0	0	0	0
5	+ Sonstige Investitionseinzahlungen	0	0	0	0	0	0	0	0	0	0	0	0	0
6	= <b>Einzahlungen a. Investitionstätigkeit</b>	<b>0</b>	<b>0</b>	<b>0</b>	<b>0</b>	<b>0</b>	<b>0</b>	<b>0</b>	<b>0</b>	<b>0</b>	<b>0</b>	<b>0</b>	<b>0</b>	<b>0</b>
7	- Ausz. Erwerb v. Grundst. u. Gebäuden	0	0	0	0	0	0	0	0	0	0	0	0	0
8	- Auszahlungen für Baumaßnahmen	0	0	0	0	0	0	0	0	0	0	0	-180.721	-180.721
9	- Ausz. Erwerb v. bewegl. Anlageverm.	0	0	0	0	0	0	0	0	0	0	0	0	0
10	- Ausz. f.d. Erwerb von Finanzanlagen	0	0	0	0	0	0	0	0	0	0	0	0	0
11	- Ausz. von aktivierbaren Zuwendungen	0	0	0	0	0	0	0	0	0	0	0	0	0
12	- Sonstige Investitionsauszahlungen	0	0	0	0	0	0	0	0	0	0	0	0	0
13	= <b>Auszahlungen a. Investitionstätigkeit</b>	<b>0</b>	<b>0</b>	<b>0</b>	<b>0</b>	<b>0</b>	<b>0</b>	<b>0</b>	<b>0</b>	<b>0</b>	<b>0</b>	<b>0</b>	<b>-180.721</b>	<b>-180.721</b>
14	= <b>Saldo aus Investitionstätigkeit</b>	<b>0</b>	<b>0</b>	<b>0</b>	<b>0</b>	<b>0</b>	<b>0</b>	<b>0</b>	<b>0</b>	<b>0</b>	<b>0</b>	<b>0</b>	<b>-180.721</b>	<b>-180.721</b>



lfd. Nr.	Teilfinanzplan B. Planung einzelner Investitionsmaßnahmen  Einzahlungs- und Auszahlungsarten	Ergebnis 2020	Ansatz 2021	Ansatz 2022	VE 2022	VE 2022 wirksam in 2023	VE 2022 wirksam in 2024	VE 2022 wirksam in 2025	VE 2022 wirksam in 2026	Planung 2023	Planung 2024	Planung 2025	Bisher bereit- gestelltes Budget	Geplante Gesamt- kosten-/ einnahmen
		EUR	EUR	EUR	EUR	EUR	EUR	EUR	EUR	EUR	EUR	EUR	EUR	EUR
		1	2	3	4	5	6	7	8	9	10	11	12	13
<b>18000755: Dornberger Str.</b>														
1	Zuwend. f. Investitionsmaßnahmen	0	0	0	0	0	0	0	0	0	0	0	0	0
2	+ Einzahl. Veräußerung v. Sachanlagen	0	0	0	0	0	0	0	0	0	0	0	0	0
3	+ Einzahl. Veräußerung v. Finanzanlag	0	0	0	0	0	0	0	0	0	0	0	0	0
4	+ Einzahl. a. Beiträgen u.ä. Entgelten	0	0	0	0	0	0	0	0	0	0	0	0	0
5	+ Sonstige Investitionseinzahlungen	0	0	0	0	0	0	0	0	0	0	0	0	0
6	= <b>Einzahlungen a. Investitionstätigkeit</b>	0	0	0	0	0	0	0	0	0	0	0	0	0
7	- Ausz. Erwerb v. Grundst. u. Gebäuden	0	0	0	0	0	0	0	0	0	0	0	0	0
8	- Auszahlungen für Baumaßnahmen	0	0	0	0	0	0	0	0	0	0	0	-107.003	-107.003
9	- Ausz. Erwerb v. bewegl. Anlageverm.	0	0	0	0	0	0	0	0	0	0	0	0	0
10	- Ausz. f.d. Erwerb von Finanzanlagen	0	0	0	0	0	0	0	0	0	0	0	0	0
11	- Ausz. von aktivierbaren Zuwendungen	0	0	0	0	0	0	0	0	0	0	0	0	0
12	- Sonstige Investitionsauszahlungen	0	0	0	0	0	0	0	0	0	0	0	0	0
13	= <b>Auszahlungen a. Investitionstätigkeit</b>	0	0	0	0	0	0	0	0	0	0	0	-107.003	-107.003
14	= <b>Saldo aus Investitionstätigkeit</b>	0	0	0	0	0	0	0	0	0	0	0	-107.003	-107.003

Ifd. Nr.	Teilfinanzplan B. Planung einzelner Investitionsmaßnahmen  Einzahlungs- und Auszahlungsarten	Ergebnis 2020	Ansatz 2021	Ansatz 2022	VE 2022	VE 2022 wirksam in 2023	VE 2022 wirksam in 2024	VE 2022 wirksam in 2025	VE 2022 wirksam in 2026	Planung 2023	Planung 2024	Planung 2025	Bisher bereit- gestelltes Budget	Geplante Gesamt- kosten-/ einnahmen
		EUR	EUR	EUR	EUR	EUR	EUR	EUR	EUR	EUR	EUR	EUR	EUR	EUR
		1	2	3	4	5	6	7	8	9	10	11	12	13
<b>18000770: Kreuz. Am Güterbahnhof/ Jöllenbecker Str</b>														
1	Zuwend. f. Investitionsmaßnahmen	0	0	0	0	0	0	0	0	0	0	0	0	0
2	+ Einzahl. Veräußerung v. Sachanlagen	0	0	0	0	0	0	0	0	0	0	0	0	0
3	+ Einzahl. Veräußerung v. Finanzanlag	0	0	0	0	0	0	0	0	0	0	0	0	0
4	+ Einzahl. a. Beiträgen u.ä. Entgelten	0	0	0	0	0	0	0	0	0	0	0	0	0
5	+ Sonstige Investitionseinzahlungen	0	0	0	0	0	0	0	0	0	0	0	0	0
6	<b>= Einzahlungen a. Investitionstätigkeit</b>	<b>0</b>	<b>0</b>	<b>0</b>	<b>0</b>	<b>0</b>	<b>0</b>	<b>0</b>	<b>0</b>	<b>0</b>	<b>0</b>	<b>0</b>	<b>0</b>	<b>0</b>
7	- Ausz. Erwerb v. Grundst. u. Gebäuden	0	0	0	0	0	0	0	0	0	0	0	0	0
8	- Auszahlungen für Baumaßnahmen	0	0	0	0	0	0	0	0	0	0	0	-295.888	-295.888
9	- Ausz. Erwerb v. bewegl. Anlageverm.	0	0	0	0	0	0	0	0	0	0	0	0	0
10	- Ausz. f.d. Erwerb von Finanzanlagen	0	0	0	0	0	0	0	0	0	0	0	0	0
11	- Ausz. von aktivierbaren Zuwendungen	0	0	0	0	0	0	0	0	0	0	0	0	0
12	- Sonstige Investitionsauszahlungen	0	0	0	0	0	0	0	0	0	0	0	0	0
13	<b>= Auszahlungen a. Investitionstätigkeit</b>	<b>0</b>	<b>0</b>	<b>0</b>	<b>0</b>	<b>0</b>	<b>0</b>	<b>0</b>	<b>0</b>	<b>0</b>	<b>0</b>	<b>0</b>	<b>-295.888</b>	<b>-295.888</b>
14	<b>= Saldo aus Investitionstätigkeit</b>	<b>0</b>	<b>0</b>	<b>0</b>	<b>0</b>	<b>0</b>	<b>0</b>	<b>0</b>	<b>0</b>	<b>0</b>	<b>0</b>	<b>0</b>	<b>-295.888</b>	<b>-295.888</b>

Ifd. Nr.	Teilfinanzplan B. Planung einzelner Investitionsmaßnahmen  Einzahlungs- und Auszahlungsarten	Ergebnis 2020	Ansatz 2021	Ansatz 2022	VE 2022	VE 2022 wirksam in 2023	VE 2022 wirksam in 2024	VE 2022 wirksam in 2025	VE 2022 wirksam in 2026	Planung 2023	Planung 2024	Planung 2025	Bisher bereit- gestelltes Budget	Geplante Gesamt- kosten/ -einnahmen
		EUR	EUR	EUR	EUR	EUR	EUR	EUR	EUR	EUR	EUR	EUR	EUR	EUR
		1	2	3	4	5	6	7	8	9	10	11	12	13
<b>18000777: Kreuzung Oelmühlenstr./Teutoburger Str.</b>														
1	Zuwend. f. Investitionsmaßnahmen	260.500	0	0	0	0	0	0	0	0	0	0	260.500	260.500
2	+ Einzahl. Veräußerung v. Sachanlagen	0	0	0	0	0	0	0	0	0	0	0	0	0
3	+ Einzahl. Veräußerung v. Finanzanlag	0	0	0	0	0	0	0	0	0	0	0	0	0
4	+ Einzahl. a. Beiträgen u.ä. Entgelten	0	0	0	0	0	0	0	0	0	0	0	0	0
5	+ Sonstige Investitionseinzahlungen	0	0	0	0	0	0	0	0	0	0	0	0	0
6	= <b>Einzahlungen a. Investitionstätigkeit</b>	<b>260.500</b>	<b>0</b>	<b>0</b>	<b>0</b>	<b>0</b>	<b>0</b>	<b>0</b>	<b>0</b>	<b>0</b>	<b>0</b>	<b>0</b>	<b>260.500</b>	<b>260.500</b>
7	- Ausz. Erwerb v. Grundst. u. Gebäuden	0	0	0	0	0	0	0	0	0	0	0	0	0
8	- Auszahlungen für Baumaßnahmen	-5.150	0	0	0	0	0	0	0	0	0	0	-345.626	-345.626
9	- Ausz. Erwerb v. bewegl. Anlageverm.	0	0	0	0	0	0	0	0	0	0	0	0	0
10	- Ausz. f.d. Erwerb von Finanzanlagen	0	0	0	0	0	0	0	0	0	0	0	0	0
11	- Ausz. von aktivierbaren Zuwendungen	0	0	0	0	0	0	0	0	0	0	0	0	0
12	- Sonstige Investitionsauszahlungen	0	0	0	0	0	0	0	0	0	0	0	0	0
13	= <b>Auszahlungen a. Investitionstätigkeit</b>	<b>-5.150</b>	<b>0</b>	<b>0</b>	<b>0</b>	<b>0</b>	<b>0</b>	<b>0</b>	<b>0</b>	<b>0</b>	<b>0</b>	<b>0</b>	<b>-345.626</b>	<b>-345.626</b>
14	= <b>Saldo aus Investitionstätigkeit</b>	<b>255.350</b>	<b>0</b>	<b>0</b>	<b>0</b>	<b>0</b>	<b>0</b>	<b>0</b>	<b>0</b>	<b>0</b>	<b>0</b>	<b>0</b>	<b>-85.126</b>	<b>-85.126</b>

Haushaltsplan 2022

Ifd. Nr.	Teilfinanzplan B. Planung einzelner Investitionsmaßnahmen  Einzahlungs- und Auszahlungsarten	Ergebnis 2020	Ansatz 2021	Ansatz 2022	VE 2022	VE 2022 wirksam in 2023	VE 2022 wirksam in 2024	VE 2022 wirksam in 2025	VE 2022 wirksam in 2026	Planung 2023	Planung 2024	Planung 2025	Bisher bereit- gestelltes Budget	Geplante Gesamt- kosten-/ einnahmen
		EUR	EUR	EUR	EUR	EUR	EUR	EUR	EUR	EUR	EUR	EUR	EUR	EUR
		1	2	3	4	5	6	7	8	9	10	11	12	13
<b>18000778: Herforder Straße</b>														
1	Zuwend. f. Investitionsmaßnahmen	0	0	0	0	0	0	0	0	0	0	500.000	0	500.000
2	+ Einzahl. Veräußerung v. Sachanlagen	0	0	0	0	0	0	0	0	0	0	0	0	0
3	+ Einzahl. Veräußerung v. Finanzanlag	0	0	0	0	0	0	0	0	0	0	0	0	0
4	+ Einzahl. a. Beiträgen u.ä. Entgelten	0	0	0	0	0	0	0	0	0	0	0	0	0
5	+ Sonstige Investitionseinzahlungen	0	0	0	0	0	0	0	0	0	0	0	0	0
6	<b>= Einzahlungen a. Investitionstätigkeit</b>	<b>0</b>	<b>0</b>	<b>0</b>	<b>0</b>	<b>0</b>	<b>0</b>	<b>0</b>	<b>0</b>	<b>0</b>	<b>0</b>	<b>500.000</b>	<b>0</b>	<b>500.000</b>
7	- Ausz. Erwerb v. Grundst. u. Gebäuden	0	0	0	0	0	0	0	0	0	0	0	0	0
8	- Auszahlungen für Baumaßnahmen	-20.187	0	0	0	0	0	0	0	0	-200.000	-1.000.000	-32.860	-1.232.860
9	- Ausz. Erwerb v. bewegl. Anlageverm.	0	0	0	0	0	0	0	0	0	0	0	0	0
10	- Ausz. f.d. Erwerb von Finanzanlagen	0	0	0	0	0	0	0	0	0	0	0	0	0
11	- Ausz. von aktivierbaren Zuwendungen	0	0	0	0	0	0	0	0	0	0	0	0	0
12	- Sonstige Investitionsauszahlungen	0	0	0	0	0	0	0	0	0	0	0	0	0
13	<b>= Auszahlungen a. Investitionstätigkeit</b>	<b>-20.187</b>	<b>0</b>	<b>0</b>	<b>0</b>	<b>0</b>	<b>0</b>	<b>0</b>	<b>0</b>	<b>0</b>	<b>-200.000</b>	<b>-1.000.000</b>	<b>-32.860</b>	<b>-1.232.860</b>
14	<b>= Saldo aus Investitionstätigkeit</b>	<b>-20.187</b>	<b>0</b>	<b>0</b>	<b>0</b>	<b>0</b>	<b>0</b>	<b>0</b>	<b>0</b>	<b>0</b>	<b>-200.000</b>	<b>-500.000</b>	<b>-32.860</b>	<b>-732.860</b>

Ifd. Nr.	Teilfinanzplan B. Planung einzelner Investitionsmaßnahmen  Einzahlungs- und Auszahlungsarten	Ergebnis 2020	Ansatz 2021	Ansatz 2022	VE 2022	VE 2022 wirksam in 2023	VE 2022 wirksam in 2024	VE 2022 wirksam in 2025	VE 2022 wirksam in 2026	Planung 2023	Planung 2024	Planung 2025	Bisher bereit- gestelltes Budget	Geplante Gesamt- kosten-/ einnahmen
		EUR	EUR	EUR	EUR	EUR	EUR	EUR	EUR	EUR	EUR	EUR	EUR	EUR
		1	2	3	4	5	6	7	8	9	10	11	12	13
<b>18000816: Detmolder Str. (Radwegebau)</b>														
1	Zuwend. f. Investitionsmaßnahmen	97.947	0	0	0	0	0	0	0	0	0	0	97.947	97.947
2	+ Einzahl. Veräußerung v. Sachanlagen	0	0	0	0	0	0	0	0	0	0	0	0	0
3	+ Einzahl. Veräußerung v. Finanzanlag	0	0	0	0	0	0	0	0	0	0	0	0	0
4	+ Einzahl. a. Beiträgen u.ä. Entgelten	0	0	0	0	0	0	0	0	0	0	0	0	0
5	+ Sonstige Investitionseinzahlungen	0	0	0	0	0	0	0	0	0	0	0	0	0
6	= <b>Einzahlungen a. Investitionstätigkeit</b>	<b>97.947</b>	<b>0</b>	<b>0</b>	<b>0</b>	<b>0</b>	<b>0</b>	<b>0</b>	<b>0</b>	<b>0</b>	<b>0</b>	<b>0</b>	<b>97.947</b>	<b>97.947</b>
7	- Ausz. Erwerb v. Grundst. u. Gebäuden	0	0	0	0	0	0	0	0	0	0	0	0	0
8	- Auszahlungen für Baumaßnahmen	-128.788	0	0	0	0	0	0	0	0	0	0	-128.788	-128.788
9	- Ausz. Erwerb v. bewegl. Anlageverm.	0	0	0	0	0	0	0	0	0	0	0	0	0
10	- Ausz. f.d. Erwerb von Finanzanlagen	0	0	0	0	0	0	0	0	0	0	0	0	0
11	- Ausz. von aktivierbaren Zuwendungen	0	0	0	0	0	0	0	0	0	0	0	0	0
12	- Sonstige Investitionsauszahlungen	0	0	0	0	0	0	0	0	0	0	0	0	0
13	= <b>Auszahlungen a. Investitionstätigkeit</b>	<b>-128.788</b>	<b>0</b>	<b>0</b>	<b>0</b>	<b>0</b>	<b>0</b>	<b>0</b>	<b>0</b>	<b>0</b>	<b>0</b>	<b>0</b>	<b>-128.788</b>	<b>-128.788</b>
14	= <b>Saldo aus Investitionstätigkeit</b>	<b>-30.841</b>	<b>0</b>	<b>0</b>	<b>0</b>	<b>0</b>	<b>0</b>	<b>0</b>	<b>0</b>	<b>0</b>	<b>0</b>	<b>0</b>	<b>-30.841</b>	<b>-30.841</b>

Ifd. Nr.	Teilfinanzplan B. Planung einzelner Investitionsmaßnahmen  Einzahlungs- und Auszahlungsarten	Ergebnis 2020	Ansatz 2021	Ansatz 2022	VE 2022	VE 2022 wirksam in 2023	VE 2022 wirksam in 2024	VE 2022 wirksam in 2025	VE 2022 wirksam in 2026	Planung 2023	Planung 2024	Planung 2025	Bisher bereit- gestelltes Budget	Geplante Gesamt- kosten-/ einnahmen
		EUR	EUR	EUR	EUR	EUR	EUR	EUR	EUR	EUR	EUR	EUR	EUR	EUR
		1	2	3	4	5	6	7	8	9	10	11	12	13
<b>18000828: Detmolder Straße 02010017</b>														
1	Zuwend. f. Investitionsmaßnahmen	169.717	0	0	0	0	0	0	0	0	0	0	169.717	169.717
2	+ Einzahl. Veräußerung v. Sachanlagen	0	0	0	0	0	0	0	0	0	0	0	0	0
3	+ Einzahl. Veräußerung v. Finanzanlag	0	0	0	0	0	0	0	0	0	0	0	0	0
4	+ Einzahl. a. Beiträgen u.ä. Entgelten	0	0	0	0	0	0	0	0	0	0	0	0	0
5	+ Sonstige Investitionseinzahlungen	0	0	0	0	0	0	0	0	0	0	0	0	0
6	<b>= Einzahlungen a. Investitionstätigkeit</b>	<b>169.717</b>	<b>0</b>	<b>0</b>	<b>0</b>	<b>0</b>	<b>0</b>	<b>0</b>	<b>0</b>	<b>0</b>	<b>0</b>	<b>0</b>	<b>169.717</b>	<b>169.717</b>
7	- Ausz. Erwerb v. Grundst. u. Gebäuden	0	0	0	0	0	0	0	0	0	0	0	0	0
8	- Auszahlungen für Baumaßnahmen	-160.219	0	0	0	0	0	0	0	0	0	0	-160.219	-160.219
9	- Ausz. Erwerb v. bewegl. Anlageverm.	0	0	0	0	0	0	0	0	0	0	0	0	0
10	- Ausz. f.d. Erwerb von Finanzanlagen	0	0	0	0	0	0	0	0	0	0	0	0	0
11	- Ausz. von aktivierbaren Zuwendungen	0	0	0	0	0	0	0	0	0	0	0	0	0
12	- Sonstige Investitionsauszahlungen	0	0	0	0	0	0	0	0	0	0	0	0	0
13	<b>= Auszahlungen a. Investitionstätigkeit</b>	<b>-160.219</b>	<b>0</b>	<b>0</b>	<b>0</b>	<b>0</b>	<b>0</b>	<b>0</b>	<b>0</b>	<b>0</b>	<b>0</b>	<b>0</b>	<b>-160.219</b>	<b>-160.219</b>
14	<b>= Saldo aus Investitionstätigkeit</b>	<b>9.498</b>	<b>0</b>	<b>0</b>	<b>0</b>	<b>0</b>	<b>0</b>	<b>0</b>	<b>0</b>	<b>0</b>	<b>0</b>	<b>0</b>	<b>9.498</b>	<b>9.498</b>

# Haushaltsplan 2022

lfd. Nr.	Teilfinanzplan B. Planung einzelner Investitionsmaßnahmen  Einzahlungs- und Auszahlungsarten	Ergebnis 2020	Ansatz 2021	Ansatz 2022	VE 2022	VE 2022 wirksam in 2023	VE 2022 wirksam in 2024	VE 2022 wirksam in 2025	VE 2022 wirksam in 2026	Planung 2023	Planung 2024	Planung 2025	Bisher bereit- gestelltes Budget	Geplante Gesamt- kosten-/ einnahmen
		EUR	EUR	EUR	EUR	EUR	EUR	EUR	EUR	EUR	EUR	EUR	EUR	EUR
		1	2	3	4	5	6	7	8	9	10	11	12	13
<b>18000830: Stadtring (Komminvest)</b>														
1	Zuwend. f. Investitionsmaßnahmen	150.000	0	0	0	0	0	0	0	0	0	0	150.000	150.000
2	+ Einzahl. Veräußerung v. Sachanlagen	0	0	0	0	0	0	0	0	0	0	0	0	0
3	+ Einzahl. Veräußerung v. Finanzanlag	0	0	0	0	0	0	0	0	0	0	0	0	0
4	+ Einzahl. a. Beiträgen u.ä. Entgelten	0	0	0	0	0	0	0	0	0	0	0	0	0
5	+ Sonstige Investitionseinzahlungen	0	0	0	0	0	0	0	0	0	0	0	0	0
6	<b>= Einzahlungen a. Investitionstätigkeit</b>	<b>150.000</b>	<b>0</b>	<b>0</b>	<b>0</b>	<b>0</b>	<b>0</b>	<b>0</b>	<b>0</b>	<b>0</b>	<b>0</b>	<b>0</b>	<b>150.000</b>	<b>150.000</b>
7	- Ausz. Erwerb v. Grundst. u. Gebäuden	0	0	0	0	0	0	0	0	0	0	0	0	0
8	- Auszahlungen für Baumaßnahmen	-193.872	0	0	0	0	0	0	0	0	0	0	-195.093	-195.093
9	- Ausz. Erwerb v. bewegl. Anlageverm.	0	0	0	0	0	0	0	0	0	0	0	0	0
10	- Ausz. f.d. Erwerb von Finanzanlagen	0	0	0	0	0	0	0	0	0	0	0	0	0
11	- Ausz. von aktivierbaren Zuwendungen	0	0	0	0	0	0	0	0	0	0	0	0	0
12	- Sonstige Investitionsauszahlungen	0	0	0	0	0	0	0	0	0	0	0	0	0
13	<b>= Auszahlungen a. Investitionstätigkeit</b>	<b>-193.872</b>	<b>0</b>	<b>0</b>	<b>0</b>	<b>0</b>	<b>0</b>	<b>0</b>	<b>0</b>	<b>0</b>	<b>0</b>	<b>0</b>	<b>-195.093</b>	<b>-195.093</b>
14	<b>= Saldo aus Investitionstätigkeit</b>	<b>-43.872</b>	<b>0</b>	<b>0</b>	<b>0</b>	<b>0</b>	<b>0</b>	<b>0</b>	<b>0</b>	<b>0</b>	<b>0</b>	<b>0</b>	<b>-45.093</b>	<b>-45.093</b>

# Haushaltsplan 2022

lfd. Nr.	Teilfinanzplan B. Planung einzelner Investitionsmaßnahmen  Einzahlungs- und Auszahlungsarten	Ergebnis 2020	Ansatz 2021	Ansatz 2022	VE 2022	VE 2022 wirksam in 2023	VE 2022 wirksam in 2024	VE 2022 wirksam in 2025	VE 2022 wirksam in 2026	Planung 2023	Planung 2024	Planung 2025	Bisher bereit- gestelltes Budget	Geplante Gesamt- kosten-/ einnahmen
		EUR	EUR	EUR	EUR	EUR	EUR	EUR	EUR	EUR	EUR	EUR	EUR	EUR
		1	2	3	4	5	6	7	8	9	10	11	12	13
<b>18000832: Potsdamer Str.</b>														
1	Zuwend. f. Investitionsmaßnahmen	338.631	0	0	0	0	0	0	0	0	0	0	338.631	338.631
2	+ Einzahl. Veräußerung v. Sachanlagen	0	0	0	0	0	0	0	0	0	0	0	0	0
3	+ Einzahl. Veräußerung v. Finanzanlag	0	0	0	0	0	0	0	0	0	0	0	0	0
4	+ Einzahl. a. Beiträgen u.ä. Entgelten	0	0	0	0	0	0	0	0	0	0	0	0	0
5	+ Sonstige Investitionseinzahlungen	0	0	0	0	0	0	0	0	0	0	0	0	0
6	<b>= Einzahlungen a. Investitionstätigkeit</b>	<b>338.631</b>	<b>0</b>	<b>0</b>	<b>0</b>	<b>0</b>	<b>0</b>	<b>0</b>	<b>0</b>	<b>0</b>	<b>0</b>	<b>0</b>	<b>338.631</b>	<b>338.631</b>
7	- Ausz. Erwerb v. Grundst. u. Gebäuden	0	0	0	0	0	0	0	0	0	0	0	0	0
8	- Auszahlungen für Baumaßnahmen	-312.736	0	0	0	0	0	0	0	0	0	0	-312.736	-312.736
9	- Ausz. Erwerb v. bewegl. Anlageverm.	0	0	0	0	0	0	0	0	0	0	0	0	0
10	- Ausz. f.d. Erwerb von Finanzanlagen	0	0	0	0	0	0	0	0	0	0	0	0	0
11	- Ausz. von aktivierbaren Zuwendungen	0	0	0	0	0	0	0	0	0	0	0	0	0
12	- Sonstige Investitionsauszahlungen	0	0	0	0	0	0	0	0	0	0	0	0	0
13	<b>= Auszahlungen a. Investitionstätigkeit</b>	<b>-312.736</b>	<b>0</b>	<b>0</b>	<b>0</b>	<b>0</b>	<b>0</b>	<b>0</b>	<b>0</b>	<b>0</b>	<b>0</b>	<b>0</b>	<b>-312.736</b>	<b>-312.736</b>
14	<b>= Saldo aus Investitionstätigkeit</b>	<b>25.895</b>	<b>0</b>	<b>0</b>	<b>0</b>	<b>0</b>	<b>0</b>	<b>0</b>	<b>0</b>	<b>0</b>	<b>0</b>	<b>0</b>	<b>25.895</b>	<b>25.895</b>



Haushaltsplan 2022

Ifd. Nr.	Teilfinanzplan B. Planung einzelner Investitionsmaßnahmen  Einzahlungs- und Auszahlungsarten	Ergebnis 2020	Ansatz 2021	Ansatz 2022	VE 2022	VE 2022 wirksam in 2023	VE 2022 wirksam in 2024	VE 2022 wirksam in 2025	VE 2022 wirksam in 2026	Planung 2023	Planung 2024	Planung 2025	Bisher bereit- gestelltes Budget	Geplante Gesamt- kosten-/ einnahmen
		EUR	EUR	EUR	EUR	EUR	EUR	EUR	EUR	EUR	EUR	EUR	EUR	EUR
		1	2	3	4	5	6	7	8	9	10	11	12	13
<b>18000839: Radweg entlang Linie 3</b>														
1	Zuwend. f. Investitionsmaßnahmen	0	0	0	0	0	0	0	0	0	0	0	0	0
2	+ Einzahl. Veräußerung v. Sachanlagen	0	0	0	0	0	0	0	0	0	0	0	0	0
3	+ Einzahl. Veräußerung v. Finanzanlag	0	0	0	0	0	0	0	0	0	0	0	0	0
4	+ Einzahl. a. Beiträgen u.ä. Entgelten	0	0	0	0	0	0	0	0	0	0	0	0	0
5	+ Sonstige Investitionseinzahlungen	0	0	0	0	0	0	0	0	0	0	0	0	0
6	<b>= Einzahlungen a. Investitionstätigkeit</b>	<b>0</b>	<b>0</b>	<b>0</b>	<b>0</b>	<b>0</b>	<b>0</b>	<b>0</b>	<b>0</b>	<b>0</b>	<b>0</b>	<b>0</b>	<b>0</b>	<b>0</b>
7	- Ausz. Erwerb v. Grundst. u. Gebäuden	0	0	0	0	0	0	0	0	0	0	0	0	0
8	- Auszahlungen für Baumaßnahmen	-7.997	0	0	0	0	0	0	0	0	0	0	-7.997	-7.997
9	- Ausz. Erwerb v. bewegl. Anlageverm.	0	0	0	0	0	0	0	0	0	0	0	0	0
10	- Ausz. f.d. Erwerb von Finanzanlagen	-981	0	0	0	0	0	0	0	0	0	0	-981	-981
11	- Ausz. von aktivierbaren Zuwendungen	0	0	0	0	0	0	0	0	0	0	0	0	0
12	- Sonstige Investitionsauszahlungen	0	0	0	0	0	0	0	0	0	0	0	0	0
13	<b>= Auszahlungen a. Investitionstätigkeit</b>	<b>-8.978</b>	<b>0</b>	<b>0</b>	<b>0</b>	<b>0</b>	<b>0</b>	<b>0</b>	<b>0</b>	<b>0</b>	<b>0</b>	<b>0</b>	<b>-8.978</b>	<b>-8.978</b>
14	<b>= Saldo aus Investitionstätigkeit</b>	<b>-8.978</b>	<b>0</b>	<b>0</b>	<b>0</b>	<b>0</b>	<b>0</b>	<b>0</b>	<b>0</b>	<b>0</b>	<b>0</b>	<b>0</b>	<b>-8.978</b>	<b>-8.978</b>

## Haushaltsplan 2022

lfd. Nr.	Teilfinanzplan B. Planung einzelner Investitionsmaßnahmen  Einzahlungs- und Auszahlungsarten	Ergebnis 2020	Ansatz 2021	Ansatz 2022	VE 2022	VE 2022 wirksam in 2023	VE 2022 wirksam in 2024	VE 2022 wirksam in 2025	VE 2022 wirksam in 2026	Planung 2023	Planung 2024	Planung 2025	Bisher bereit- gestelltes Budget	Geplante Gesamt- kosten/- einnahmen
		EUR	EUR	EUR	EUR	EUR	EUR	EUR	EUR	EUR	EUR	EUR	EUR	EUR
		1	2	3	4	5	6	7	8	9	10	11	12	13
<b>unterhalb Wertgrenze:</b>														
1	Zuwend. f. Investitionsmaßnahmen	26.894	0	0	0	0	0	0	0	0	0	0	675.584	675.584
2	+ Einzahl. Veräußerung v. Sachanlagen	37.043	0	0	0	0	0	0	0	0	0	0	1.477.803	1.477.803
3	+ Einzahl. Veräußerung v. Finanzanlag	0	0	0	0	0	0	0	0	0	0	0	0	0
4	+ Einzahl. a. Beiträgen u.ä. Entgelten	16.379	0	0	0	0	0	0	0	0	0	0	595.518	595.518
5	+ Sonstige Investitionseinzahlungen	0	0	0	0	0	0	0	0	0	0	0	0	0
6	<b>= Einzahlungen a. Investitionstätigkeit</b>	<b>80.317</b>	<b>0</b>	<b>0</b>	<b>0</b>	<b>0</b>	<b>0</b>	<b>0</b>	<b>0</b>	<b>0</b>	<b>0</b>	<b>0</b>	<b>2.748.905</b>	<b>2.748.905</b>
7	- Ausz. Erwerb v. Grundst. u. Gebäuden	-55.957	0	0	0	0	0	0	0	0	0	0	-718.393	-718.393
8	- Auszahlungen für Baumaßnahmen	-288.715	-10.000	-160.000	0	0	0	0	0	0	0	-100.000	-3.929.969	-4.189.969
9	- Ausz. Erwerb v. bewegl. Anlageverm.	-39.252	-83.000	-83.000	0	0	0	0	0	-83.000	-83.000	-83.000	-416.923	-748.923
10	- Ausz. f.d. Erwerb von Finanzanlagen	0	0	0	0	0	0	0	0	0	0	0	-191.660	-191.660
11	- Ausz. von aktivierbaren Zuwendungen	0	0	0	0	0	0	0	0	0	0	0	-96.292	-96.292
12	- Sonstige Investitionsauszahlungen	0	0	0	0	0	0	0	0	0	0	0	0	0
13	<b>= Auszahlungen a. Investitionstätigkeit</b>	<b>-383.924</b>	<b>-93.000</b>	<b>-243.000</b>	<b>0</b>	<b>0</b>	<b>0</b>	<b>0</b>	<b>0</b>	<b>-83.000</b>	<b>-83.000</b>	<b>-183.000</b>	<b>-5.353.237</b>	<b>-5.945.237</b>
14	<b>= Saldo aus Investitionstätigkeit</b>	<b>-303.607</b>	<b>-93.000</b>	<b>-243.000</b>	<b>0</b>	<b>0</b>	<b>0</b>	<b>0</b>	<b>0</b>	<b>-83.000</b>	<b>-83.000</b>	<b>-183.000</b>	<b>-2.604.331</b>	<b>-3.196.331</b>

**F0\_12 Verkehrsflächen und -anlagen, ÖPNV**  
**F0\_1201 Öffentliche Verkehrsflächen**

<b>Produktbereich</b>	Numerik 11.12	Bezeichnung Verkehrsflächen und -Anlagen, ÖPNV	Produktgruppenverantwortliche/r Dezentent/in N. N., Dezernat 3
<b>Produktgruppe</b>	Numerik 11.12.01	Bezeichnung Öffentliche Verkehrsflächen	Bezeichnung des politischen Gremiums Stadtentwicklungsausschuss
		Zuständige Organisationseinheit 660, Amt für Verkehr	Produktgruppenverantwortliche/r Lewald, Olaf

**Spezielle Bewirtschaftungsregeln**

**Teilergebnisplan**

Erstattungen vom ISB für die Unterhaltung seiner Verkehrsbauwerke sind zweckentsprechend zu verwenden.  
 Erträge bei der Kostenbeteiligung Parkleitsystem sind zweckentsprechend zu verwenden.

**Teilfinanzplan**

Zweckgebundene Einnahmen dürfen nur für den vorgesehenen Zweck verwendet werden.

**Sonstiges**

**Erläuterungen zu den Haushaltspositionen**

**Teilergebnisplan**

Zeilen 6 und 16: Der Anteil in den Sachkosten beträgt für die Unterhaltung der Verkehrsbauwerke des ISB jeweils 400.000 €.

**Erläuterungen zu wesentlichen Ansätzen (Zeile 13 – Aufwendungen für Sach- und Dienstleistungen):**

**Umsetzungskonzept Radverkehr (Drucksachen-Nr. 0697/2020-2025)**

Das Umsetzungskonzept sieht neben der besseren Kontrolle und Reinigung der Radwege auch eine Vielzahl von baulichen Einzelmaßnahmen vor. Hierzu zählen z. B. die Errichtung von Fahrradstraßen, für die lediglich eine Deckensanierung und/ oder eine neue Markierung erforderlich ist.

Die Kontrolle und Reinigung wird vom Umweltbetrieb durchgeführt und verursacht Kosten von 220.000 € im Jahr 2022 mit einer jährlichen Steigerung von 40.000 € wegen der Erweiterung des Reinigungsnetzes.

Die geplanten Kosten für die Markierung und Sanierung der Radwege liegen zwischen 350.000 € in 2022 und 1 Mio. € in 2025. Weitere Details können der Beschlussvorlage entnommen werden.

**Erhöhter Bedarf in der Straßenunterhaltung**

Eine Reihe von vorgesehenen Maßnahmen verschieben sich, weil Aspekte der Radverkehrsförderung zu Um- und Neuplanungen führen. Dadurch steigt der

Unterhaltungsbedarf für diese Straßen und Radwege an.

Im Haushalt sind einmalig für 2022 ein Betrag von 300.000 € vorgesehen, um die Zeit bis zur Umsetzung der in dem Konzept beschlossenen Maßnahmen zu überbrücken.

Hinzu kommen Kostensteigerungen bei den Leistungen des Umweltbetriebes für die Grabenpflege und der städtischen Maurer von jährlich 50.000 €.

### **Regenwasserbeseitigung**

Die Erhöhung der Entwässerungsgebühr durch den Umweltbetrieb führt zu Mehrkosten von rund 200.000 € für die Entwässerung des Straßennetzes.

### **Erläuterungen zu wesentlichen Ansätzen (Zeile 15 – Transferaufwendungen):**

#### **Einführung eines öffentlichen Fahrradverleihsystems**

In den Ansätzen des Umsetzungskonzeptes Radverkehr sind die Kosten für das öffentliche Fahrradverleihsystem enthalten. Die Kostenbeteiligung an den Betreiber beträgt für 2022 und 2023 jeweils 595.000 € und für 2024 abschließend 150.000 €.

#### Teilfinanzplan

### **Erläuterungen zu wesentlichen Ansätzen (Zeilen 1 und 8):**

**Sammeltopf Radabstellanlagen (17.006112):** Im Rahmen der Radverkehrsförderung hat sich die Stadt verpflichtet, deutlich mehr Abstellmöglichkeiten für Fahrräder zu schaffen. Das Ziel ist, jährlich 1000 zusätzliche Stellplätze zu errichten. Dafür sind im Haushalt Ausgaben von jährlich 1,5 Mio. € und Einnahmen von 0,3 Mio. € vorgesehen. Es wird davon ausgegangen, dass rund ein Drittel der geplanten Maßnahmen die Kriterien von Förderrichtlinien erfüllen wird.

**Sammeltopf Radwegebau (17.001538):** Das Umsetzungskonzept Radverkehr (Drucksachen-Nr. 0697/2020-2025) sieht für einen Zeitraum von 15 Jahren bis 2035 eine Fülle von investiven Baumaßnahmen vor. Die benötigten Ansätze sind zunächst im Sammeltopf Radwegebau veranschlagt. Im weiteren Planungsprozess wird der allgemeine Ansatz sukzessive aufgelöst und durch Einzelmaßnahmen konkretisiert. Erst nach Konkretisierung können genauere Angaben zur Refinanzierung durch Fördermittel oder Beiträge gemacht werden. Im Haushalt ist eine angenommene Refinanzierungsquote von 35-40 % angesetzt.

**Ausbau Heeper Straße (18.000599):** Der Ausbau der Heeper Straße von „Viktoriastraße“ bis „Am Venn“ befindet sich erneut im Planungsprozess. Ein externes Planungsbüro ist beauftragt. Der Ausbau ist für die Jahre 2023 – 2025 vorgesehen. Im Haushalt befinden sich die Ansätze aus der Kostenschätzung der ersten Planung, die nicht zur Ausführung gekommen ist. Demnach ist mit Gesamtkosten von 13,7 Mio. € und einer Landesförderung (Förderung kommunaler Straßenbau) von 9 Mio. € zu rechnen. Ggfs. sind die Ansätze nach Vorliegen der Planung in der kommenden Haushaltsaufstellung anzupassen.

**Ausbau Jöllenbecker Straße (17.003930):** Die Jöllenbecker Straße soll in Verbindung mit dem Stadtbahnausbau durch die BBVG/ moBiel umgestaltet werden. Der städtische Anteil umfasst die Verkehrsanlagen, die außerhalb des förderfähigen Bereichs bei BBVG und moBiel liegen und ist mit 5,6 Mio. € kalkuliert. Die Maßnahme ist für die Jahre 2023-2025 eingeplant.

**Breitbandausbau**

Der erste Bereich des geförderten Breitbandausbaus (**Weiß-Flecken-Programm; 17.004410**) lief von 2019-2021 und war zu 100 % refinanziert.

Für die Jahre 2022-2024 ist der geförderte **Breitbandausbau für Gewerbegebiete (17.005934)** vorgesehen mit einem Gesamtvolumen von 38,3 Mio. €. Die Refinanzierung liegt bei 90 %, somit rund 34,5 Mio. €. Um eine Vergabe in 2022 zu ermöglichen, ist eine Verpflichtungsermächtigung zu Lasten von 2023 und 2024 in Höhe von rund 25,5 Mio. € einzurichten (Drucksachen-Nr. 10909/2014-2020 Beschluss zur Übernahme des Eigenanteils).

Im sog. „**Graue-Flecken-Programm (17.006129)**“ sollen weitere unterversorgte Gebiete durch den geförderten Breitbandausbau erreicht werden. Die Planungen liegen zwischen 400 und 500 km Trassenlänge. Dafür sind für die Jahre 2022-2026 rund 42,5 Mio. erforderlich mit einer Refinanzierung von 90 %. Um eine Vergabe in 2022 zu ermöglichen ist eine Verpflichtungsermächtigung in Höhe von 39,6 Mio. € einzurichten, wovon 8,5 Mio. € auf das Haushaltsjahr 2026 entfallen.

**Sonstiges**

**Sonstige Daten über örtliche Verhältnisse**

**C0\_12                    Verkehrflächen und -anlagen, ÖPNV****C0\_1202                Verkehrsanlagen**

<b>Produktbereich</b>	Numerik 11.12	Bezeichnung des Produktbereiches Verkehrsflächen und -anlagen, ÖPNV	Produktgruppenverantwortliche/r Dezentent/in N. N., Dezernat 3
<b>Produktgruppe</b>	Numerik 11.12.02	Bezeichnung der Produktgruppe Verkehrsanlagen	Bezeichnung des politischen Gremiums Stadtentwicklungsausschuss
		Zuständige Organisationseinheit 660, Amt für Verkehr	Produktgruppenverantwortliche/r Lewald, Olaf
<b>Inhalte der Produktgruppe</b>			
<b>Beschreibung der Produktgruppe</b> Planen, Bauen und Erhalten der technischen Anlagen der Verkehrsinfrastruktur (Lichtsignalanlagen, Straßenbeleuchtung, Parkleitsystem, Tunneltechnik, Wegweisungsbeschilderung).			
<b>Zielsetzung</b> Erhaltung und qualitative Verbesserung der technischen Anlagen der Verkehrsinfrastruktur bei einer Optimierung der Verkehrssicherheit und Minimierung der Auswirkungen auf die Umwelt, Senkung des Energieverbrauchs der Straßenbeleuchtung.			
<b>Zielerreichung</b> 1. zeitnahe Realisierung der geplanten Maßnahmen 2. Reduzierung der durchschnittlichen Anschlussleistung je Leuchte [Watt] um 0,5% jährlich bei gleichzeitiger Aufrechterhaltung der Sicherheitsstandards.			
<b>Zielgruppe</b> Alle Verkehrsteilnehmer / Nutzer der Verkehrsanlagen.			
<b>Besonderheiten im Haushaltsjahr</b>			

**C0\_12**                    **Verkehrflächen und -anlagen, ÖPNV**  
**C0\_1202**                **Verkehrsanlagen**  
**11202**                    **Verkehrsanlagen**

<b>Kennzahlen und Indikatoren der Zielerreichung und Leistungsmengen</b>	<b>Ergebnis 2020</b>	<b>Ansatz 2021</b>	<b>Ansatz 2022</b>	<b>Planung 2023</b>	<b>Planung 2024</b>	<b>Planung 2025</b>
	<b>1</b>	<b>2</b>	<b>3</b>	<b>4</b>	<b>5</b>	<b>6</b>
<b>11.12.02: Verkehrsanlagen</b>						
Voll verkehrsabhängig gesteuerte LSA (%) (Zahl)	194,00	75,90	75,90	75,90	75,90	75,90
Ø Anschlussleistung je Straßenleuchte (W)	45,00	46,00	46,00	46,00	46,00	46,00
Veränd. Ø Anschlusl. je Straßenl. (%) (Zahl)	-6,60	-2,10	-2,10	-2,10	-2,10	-2,10
teilverkehrsabhängig gesteuerte LSA (%) (Zahl)	47,00	21,20	21,20	21,20	21,20	21,20
Nicht verkehrsabhängig gesteuerte LSA (%) (Zahl)	3,00	2,90	2,90	2,90	2,90	2,90
Aufwand der PG pro 1000 Einwohner (Euro)	32.313,07	34.657,05	37.408,90	37.631,15	38.074,45	26.958,05
Aufwand der PG/Gesamtaufwand Haushalt (%)	0,77	0,80	0,80	0,80	0,79	0,55
Ertrag / Aufwand der PG (%)	17,50	15,35	17,38	15,75	15,88	12,09

**C0\_12**                    **Verkehrflächen und -anlagen, ÖPNV****C0\_1202**                **Verkehrsanlagen****Produktgruppenübersicht:**

<b>Produkt</b>	<b>Numerik</b> 11.12.02.01	<b>Bezeichnung des Produktes</b> Planung, Bau u. Refinanz. v. Verkehrs anl
<b>Beschreibung des Produktes</b> Planen und Bauen der technischen Anlagen der Verkehrsinfrastruktur. Refinanzierung durch das Erheben von Erschließungs- und Straßenbaubeiträgen nach dem Baugesetzbuch und dem Kommunalabgabengesetz. Wahrnehmung der Verkehrssicherungspflicht für die Verkehrsanlagen.		
<b>Produkt</b>	<b>Numerik</b> 11.12.02.02	<b>Bezeichnung des Produktes</b> Erh. und Bewirtschaftung v. Verkehrs anl.
<b>Beschreibung des Produktes</b> Erhalten und Optimieren der technischen Anlagen der Verkehrsinfrastruktur. Wahrnehmung der Verkehrssicherungspflicht für die Verkehrsanlagen.		



**C0\_12**                    **Verkehrflächen und -anlagen, ÖPNV****C0\_1202**                **Verkehrsanlagen**

Ifd. Nr.		Teilergebnisplan (Produktbereichs-/Produktgruppenplan) Ertrags- und Aufwandsarten	Ergebnis 2020	Ansatz 2021	Ansatz 2022	Planung 2023	Planung 2024	Planung 2025
			EUR	EUR	EUR	EUR	EUR	EUR
			1	2	3	4	5	6
1		Steuern und ähnliche Abgaben	0	0	0	0	0	0
2	+	Zuwendungen und allgemeine Umlagen	744.510	691.670	958.120	764.420	761.047	517.059
3	+	Sonstige Transfererträge	0	0	0	0	0	0
4	+	Öffentlich-rechtliche Leistungsentgelte	767.643	789.904	787.659	804.519	821.278	123.045
5	+	Privatrechtliche Leistungsentgelte	53.519	15.000	15.000	15.000	15.000	15.000
6	+	Kostenerstattungen und Kostenumlagen	24.891	1.950	1.950	1.950	1.950	1.950
7	+	Sonstige ordentliche Erträge	35.770	33.486	44.613	44.595	44.501	44.501
8	+	Aktivierete Eigenleistungen	290.599	271.000	390.000	373.000	400.000	400.000
9	+/-	Bestandsveränderungen	0	0	0	0	0	0
<b>10</b>	<b>=</b>	<b>Ordentliche Erträge</b>	<b>1.916.931</b>	<b>1.803.010</b>	<b>2.197.342</b>	<b>2.003.483</b>	<b>2.043.775</b>	<b>1.101.555</b>
11	-	Personalaufwendungen	-1.974.618	-1.986.576	-2.223.489	-2.207.094	-2.252.726	-2.282.437
12	-	Versorgungsaufwendungen	0	0	0	0	0	0
13	-	Aufwendungen für Sach- und Dienstleistungen	-3.924.937	-4.594.755	-4.943.688	-4.938.688	-4.938.688	-4.938.688
14	-	Bilanzielle Abschreibungen	-4.643.787	-4.752.866	-5.042.651	-5.139.257	-5.243.552	-1.456.676
15	-	Transferaufwendungen	-1.691	-1.691	-1.691	-1.691	-1.691	-1.691

Ifd. Nr.		Teilergebnisplan (Produktbereichs-/Produktgruppenplan) Ertrags- und Aufwandsarten	Ergebnis 2020	Ansatz 2021	Ansatz 2022	Planung 2023	Planung 2024	Planung 2025
			EUR	EUR	EUR	EUR	EUR	EUR
			1	2	3	4	5	6
16	-	Sonstige ordentliche Aufwendungen	-236.885	-242.443	-258.289	-258.198	-258.108	-257.927
17	=	<b>Ordentliche Aufwendungen</b>	<b>-10.781.919</b>	<b>-11.578.332</b>	<b>-12.469.808</b>	<b>-12.544.928</b>	<b>-12.694.765</b>	<b>-8.937.420</b>
18	=	<b>Ordentliches Ergebnis (= Zeilen 10 und 17)</b>	<b>-8.864.988</b>	<b>-9.775.322</b>	<b>-10.272.466</b>	<b>-10.541.444</b>	<b>-10.650.990</b>	<b>-7.835.864</b>
19	+	Finanzerträge	0	0	0	0	0	0
20	-	Zinsen und sonstige Finanzaufwendungen	0	0	0	0	0	0
21	=	<b>Finanzergebnis (= Zeilen 19 und 20)</b>	<b>0</b>	<b>0</b>	<b>0</b>	<b>0</b>	<b>0</b>	<b>0</b>
22	=	<b>Ergebnis der laufenden Verwaltungstätigkeit (= Zeilen 18 und 21)</b>	<b>-8.864.988</b>	<b>-9.775.322</b>	<b>-10.272.466</b>	<b>-10.541.444</b>	<b>-10.650.990</b>	<b>-7.835.864</b>
23	+	Außerordentliche Erträge	0	0	0	0	0	0
24	-	Außerordentliche Aufwendungen	0	0	0	0	0	0
25	=	<b>Außerordentliches Ergebnis (= Zeilen 23 und 24)</b>	<b>0</b>	<b>0</b>	<b>0</b>	<b>0</b>	<b>0</b>	<b>0</b>
26	=	<b>Ergebnis vor internen Leistungsbeziehungen (= Zeilen 22 und 25)</b>	<b>-8.864.988</b>	<b>-9.775.322</b>	<b>-10.272.466</b>	<b>-10.541.444</b>	<b>-10.650.990</b>	<b>-7.835.864</b>
27	+	Erträge aus internen Leistungsbeziehungen	0	0	0	0	0	0
28	-	Aufwendungen aus internen Leistungsbeziehungen	-172.211	-170.408	-174.401	-174.401	-174.401	-174.401
29	=	<b>Teilergebnis (= Zeilen 26 bis 28)</b>	<b>-9.037.199</b>	<b>-9.945.730</b>	<b>-10.446.867</b>	<b>-10.715.845</b>	<b>-10.825.390</b>	<b>-8.010.265</b>
30	-	globaler Minderaufwand	0	0	0	0	0	0
31	=	<b>Teilergebnis nach Abzug globaler Minderaufwand (=Zeilen 29 und 30)</b>	<b>-9.037.199</b>	<b>-9.945.730</b>	<b>-10.446.867</b>	<b>-10.715.845</b>	<b>-10.825.390</b>	<b>-8.010.265</b>

**F0\_12 Verkehrsflächen und -anlagen, ÖPNV****F0\_1202 Verkehrsanlagen**

Ifd. Nr.	Teilfinanzplan A. Zahlungsübersicht  Einzahlungs- und Auszahlungsarten	Ergebnis 2020	Ansatz 2021	Ansatz 2022	VE 2022	VE 2022 wirksam in 2023	VE 2022 wirksam in 2024	VE 2022 wirksam in 2025	VE 2022 wirksam in 2026	Planung 2023	Planung 2024	Planung 2025
		EUR	EUR	EUR	EUR	EUR	EUR	EUR	EUR	EUR	EUR	EUR
	Investitionstätigkeit	1	2	3	4	5	6	7	8	9	10	11
1	Zuwend. f. Investitionsmaßnahmen	630.001	280.000	300.000	0	0	0	0	0	300.000	480.000	480.000
2	+ Einz. Veräußerung v. Sachanlagen	0	0	0	0	0	0	0	0	0	0	0
3	+ Einz. Veräußerung v. Finanzanlagen	0	0	0	0	0	0	0	0	0	0	0
4	+ Einz. a. Beiträgen u.ä. Entgelten	184.379	500.000	500.000	0	0	0	0	0	500.000	500.000	500.000
5	+ Sonstige Investitionseinzahlungen	0	0	0	0	0	0	0	0	0	0	0
<b>6</b>	<b>= Summe investive Einzahlungen</b>	<b>814.380</b>	<b>780.000</b>	<b>800.000</b>	<b>0</b>	<b>0</b>	<b>0</b>	<b>0</b>	<b>0</b>	<b>800.000</b>	<b>980.000</b>	<b>980.000</b>
7	- Ausz. Erwerb v. Grundst. u. Gebäuden	0	0	0	0	0	0	0	0	0	0	0
8	- Auszahlungen für Baumaßnahmen	-2.159.073	-2.200.000	-3.375.000	-1.000.000	-1.000.000	0	0	0	-2.400.000	-2.700.000	-2.700.000
9	- Ausz. Erwerb v. bewegl. Anlageverm.	-22.683	-217.000	-342.000	0	0	0	0	0	-42.000	-42.000	-42.000
10	- Ausz. f. d. Erwerb von Finanzanlagen	0	0	0	0	0	0	0	0	0	0	0
11	- Ausz. von aktivierbaren Zuwendungen	0	0	0	0	0	0	0	0	0	0	0
12	- Sonstige Investitionsauszahlungen	0	0	0	0	0	0	0	0	0	0	0
<b>13</b>	<b>= Summe investive Auszahlungen</b>	<b>-2.181.756</b>	<b>-2.417.000</b>	<b>-3.717.000</b>	<b>-1.000.000</b>	<b>-1.000.000</b>	<b>0</b>	<b>0</b>	<b>0</b>	<b>-2.442.000</b>	<b>-2.742.000</b>	<b>-2.742.000</b>
<b>14</b>	<b>= Saldo der Investitionstätigkeit (= Zeilen 6 und 13)</b>	<b>-1.367.376</b>	<b>-1.637.000</b>	<b>-2.917.000</b>	<b>-1.000.000</b>	<b>-1.000.000</b>	<b>0</b>	<b>0</b>	<b>0</b>	<b>-1.642.000</b>	<b>-1.762.000</b>	<b>-1.762.000</b>

Ifd. Nr.	Teilfinanzplan B. Planung einzelner Investitionsmaßnahmen  Einzahlungs- und Auszahlungsarten	Ergebnis 2020	Ansatz 2021	Ansatz 2022	VE 2022	VE 2022 wirksam in 2023	VE 2022 wirksam in 2024	VE 2022 wirksam in 2025	VE 2022 wirksam in 2026	Planung 2023	Planung 2024	Planung 2025	Bisher bereit- gestelltes Budget	Geplante Gesamt- kosten/- einnahmen
		EUR	EUR	EUR	EUR	EUR	EUR	EUR	EUR	EUR	EUR	EUR	EUR	EUR
		1	2	3	4	5	6	7	8	9	10	11	12	13
<b>17002634: Beleuchtungsanlagen Sammeltopf</b>														
1	Zuwend. f. Investitionsmaßnahmen	0	0	0	0	0	0	0	0	0	0	0	83.698	83.698
2	+ Einzahl. Veräußerung v. Sachanlagen	0	0	0	0	0	0	0	0	0	0	0	0	0
3	+ Einzahl. Veräußerung v. Finanzanlag	0	0	0	0	0	0	0	0	0	0	0	0	0
4	+ Einzahl. a. Beiträgen u.ä. Entgelten	163.689	0	0	0	0	0	0	0	0	0	0	1.486.785	1.486.785
5	+ Sonstige Investitionseinzahlungen	0	0	0	0	0	0	0	0	0	0	0	0	0
6	= <b>Einzahlungen a. Investitionstätigkeit</b>	<b>163.689</b>	<b>0</b>	<b>0</b>	<b>0</b>	<b>0</b>	<b>0</b>	<b>0</b>	<b>0</b>	<b>0</b>	<b>0</b>	<b>0</b>	<b>1.570.483</b>	<b>1.570.483</b>
7	- Ausz. Erwerb v. Grundst. u. Gebäuden	0	0	0	0	0	0	0	0	0	0	0	0	0
8	- Auszahlungen für Baumaßnahmen	0	0	0	0	0	0	0	0	0	0	0	-3.799.665	-3.799.665
9	- Ausz. Erwerb v. bewegl. Anlageverm.	0	0	0	0	0	0	0	0	0	0	0	0	0
10	- Ausz. f.d. Erwerb von Finanzanlagen	0	0	0	0	0	0	0	0	0	0	0	0	0
11	- Ausz. von aktivierbaren Zuwendungen	0	0	0	0	0	0	0	0	0	0	0	0	0
12	- Sonstige Investitionsauszahlungen	0	0	0	0	0	0	0	0	0	0	0	0	0
13	= <b>Auszahlungen a. Investitionstätigkeit</b>	<b>0</b>	<b>0</b>	<b>0</b>	<b>0</b>	<b>0</b>	<b>0</b>	<b>0</b>	<b>0</b>	<b>0</b>	<b>0</b>	<b>0</b>	<b>-3.799.665</b>	<b>-3.799.665</b>
14	= <b>Saldo aus Investitionstätigkeit</b>	<b>163.689</b>	<b>0</b>	<b>0</b>	<b>0</b>	<b>0</b>	<b>0</b>	<b>0</b>	<b>0</b>	<b>0</b>	<b>0</b>	<b>0</b>	<b>-2.229.182</b>	<b>-2.229.182</b>

Ifd. Nr.	Teilfinanzplan B. Planung einzelner Investitionsmaßnahmen  Einzahlungs- und Auszahlungsarten	Ergebnis 2020	Ansatz 2021	Ansatz 2022	VE 2022	VE 2022 wirksam in 2023	VE 2022 wirksam in 2024	VE 2022 wirksam in 2025	VE 2022 wirksam in 2026	Planung 2023	Planung 2024	Planung 2025	Bisher bereit- gestelltes Budget	Geplante Gesamt- kosten-/ einnahmen
		EUR	EUR	EUR	EUR	EUR	EUR	EUR	EUR	EUR	EUR	EUR	EUR	EUR
		1	2	3	4	5	6	7	8	9	10	11	12	13
<b>17002635: Lichtsignalanlagen Sammeltopf</b>														
1	Zuwend. f. Investitionsmaßnahmen	418.171	280.000	0	0	0	0	0	0	0	0	0	1.418.071	1.418.071
2	+ Einzahl. Veräußerung v. Sachanlagen	0	0	0	0	0	0	0	0	0	0	0	0	0
3	+ Einzahl. Veräußerung v. Finanzanlag	0	0	0	0	0	0	0	0	0	0	0	0	0
4	+ Einzahl. a. Beiträgen u.ä. Entgelten	0	0	0	0	0	0	0	0	0	0	0	0	0
5	+ Sonstige Investitionseinzahlungen	0	0	0	0	0	0	0	0	0	0	0	0	0
6	= <b>Einzahlungen a. Investitionstätigkeit</b>	<b>418.171</b>	<b>280.000</b>	<b>0</b>	<b>0</b>	<b>0</b>	<b>0</b>	<b>0</b>	<b>0</b>	<b>0</b>	<b>0</b>	<b>0</b>	<b>1.418.071</b>	<b>1.418.071</b>
7	- Ausz. Erwerb v. Grundst. u. Gebäuden	0	0	0	0	0	0	0	0	0	0	0	0	0
8	- Auszahlungen für Baumaßnahmen	-738.568	-700.000	0	0	0	0	0	0	0	0	0	-3.333.736	-3.333.736
9	- Ausz. Erwerb v. bewegl. Anlageverm.	0	0	0	0	0	0	0	0	0	0	0	0	0
10	- Ausz. f.d. Erwerb von Finanzanlagen	0	0	0	0	0	0	0	0	0	0	0	0	0
11	- Ausz. von aktivierbaren Zuwendungen	0	0	0	0	0	0	0	0	0	0	0	0	0
12	- Sonstige Investitionsauszahlungen	0	0	0	0	0	0	0	0	0	0	0	0	0
13	= <b>Auszahlungen a. Investitionstätigkeit</b>	<b>-738.568</b>	<b>-700.000</b>	<b>0</b>	<b>0</b>	<b>0</b>	<b>0</b>	<b>0</b>	<b>0</b>	<b>0</b>	<b>0</b>	<b>0</b>	<b>-3.333.736</b>	<b>-3.333.736</b>
14	= <b>Saldo aus Investitionstätigkeit</b>	<b>-320.396</b>	<b>-420.000</b>	<b>0</b>	<b>0</b>	<b>0</b>	<b>0</b>	<b>0</b>	<b>0</b>	<b>0</b>	<b>0</b>	<b>0</b>	<b>-1.915.665</b>	<b>-1.915.665</b>

Haushaltsplan 2022

Ifd. Nr.	Teilfinanzplan B. Planung einzelner Investitionsmaßnahmen  Einzahlungs- und Auszahlungsarten	Ergebnis 2020	Ansatz 2021	Ansatz 2022	VE 2022	VE 2022 wirksam in 2023	VE 2022 wirksam in 2024	VE 2022 wirksam in 2025	VE 2022 wirksam in 2026	Planung 2023	Planung 2024	Planung 2025	Bisher bereit- gestelltes Budget	Geplante Gesamt- kosten-/ einnahmen
		EUR	EUR	EUR	EUR	EUR	EUR	EUR	EUR	EUR	EUR	EUR	EUR	EUR
		1	2	3	4	5	6	7	8	9	10	11	12	13
<b>17003570: Beleuchtungsanlagen 2017</b>														
1	Zuwend. f. Investitionsmaßnahmen	0	0	0	0	0	0	0	0	0	0	0	0	0
2	+ Einzahl. Veräußerung v. Sachanlagen	0	0	0	0	0	0	0	0	0	0	0	0	0
3	+ Einzahl. Veräußerung v. Finanzanlag	0	0	0	0	0	0	0	0	0	0	0	0	0
4	+ Einzahl. a. Beiträgen u.ä. Entgelten	20.640	0	0	0	0	0	0	0	0	0	0	20.640	20.640
5	+ Sonstige Investitionseinzahlungen	0	0	0	0	0	0	0	0	0	0	0	0	0
6	<b>= Einzahlungen a. Investitionstätigkeit</b>	<b>20.640</b>	<b>0</b>	<b>0</b>	<b>0</b>	<b>0</b>	<b>0</b>	<b>0</b>	<b>0</b>	<b>0</b>	<b>0</b>	<b>0</b>	<b>20.640</b>	<b>20.640</b>
7	- Ausz. Erwerb v. Grundst. u. Gebäuden	0	0	0	0	0	0	0	0	0	0	0	0	0
8	- Auszahlungen für Baumaßnahmen	-55.530	0	0	0	0	0	0	0	0	0	0	-966.068	-966.068
9	- Ausz. Erwerb v. bewegl. Anlageverm.	0	0	0	0	0	0	0	0	0	0	0	0	0
10	- Ausz. f.d. Erwerb von Finanzanlagen	0	0	0	0	0	0	0	0	0	0	0	0	0
11	- Ausz. von aktivierbaren Zuwendungen	0	0	0	0	0	0	0	0	0	0	0	0	0
12	- Sonstige Investitionsauszahlungen	0	0	0	0	0	0	0	0	0	0	0	0	0
13	<b>= Auszahlungen a. Investitionstätigkeit</b>	<b>-55.530</b>	<b>0</b>	<b>0</b>	<b>0</b>	<b>0</b>	<b>0</b>	<b>0</b>	<b>0</b>	<b>0</b>	<b>0</b>	<b>0</b>	<b>-966.068</b>	<b>-966.068</b>
14	<b>= Saldo aus Investitionstätigkeit</b>	<b>-34.890</b>	<b>0</b>	<b>0</b>	<b>0</b>	<b>0</b>	<b>0</b>	<b>0</b>	<b>0</b>	<b>0</b>	<b>0</b>	<b>0</b>	<b>-945.427</b>	<b>-945.427</b>

Ifd. Nr.	Teilfinanzplan B. Planung einzelner Investitionsmaßnahmen  Einzahlungs- und Auszahlungsarten	Ergebnis 2020	Ansatz 2021	Ansatz 2022	VE 2022	VE 2022 wirksam in 2023	VE 2022 wirksam in 2024	VE 2022 wirksam in 2025	VE 2022 wirksam in 2026	Planung 2023	Planung 2024	Planung 2025	Bisher bereit- gestelltes Budget	Geplante Gesamt- kosten-/ einnahmen
		EUR	EUR	EUR	EUR	EUR	EUR	EUR	EUR	EUR	EUR	EUR	EUR	EUR
		1	2	3	4	5	6	7	8	9	10	11	12	13
<b>17003571: Beleuchtungsanlagen 2018</b>														
1	Zuwend. f. Investitionsmaßnahmen	0	0	0	0	0	0	0	0	0	0	0	0	0
2	+ Einzahl. Veräußerung v. Sachanlagen	0	0	0	0	0	0	0	0	0	0	0	0	0
3	+ Einzahl. Veräußerung v. Finanzanlag	0	0	0	0	0	0	0	0	0	0	0	0	0
4	+ Einzahl. a. Beiträgen u.ä. Entgelten	0	0	0	0	0	0	0	0	0	0	0	0	0
5	+ Sonstige Investitionseinzahlungen	0	0	0	0	0	0	0	0	0	0	0	0	0
6	= <b>Einzahlungen a. Investitionstätigkeit</b>	<b>0</b>	<b>0</b>	<b>0</b>	<b>0</b>	<b>0</b>	<b>0</b>	<b>0</b>	<b>0</b>	<b>0</b>	<b>0</b>	<b>0</b>	<b>0</b>	<b>0</b>
7	- Ausz. Erwerb v. Grundst. u. Gebäuden	0	0	0	0	0	0	0	0	0	0	0	0	0
8	- Auszahlungen für Baumaßnahmen	-76.758	0	0	0	0	0	0	0	0	0	0	-312.712	-312.712
9	- Ausz. Erwerb v. bewegl. Anlageverm.	0	0	0	0	0	0	0	0	0	0	0	0	0
10	- Ausz. f.d. Erwerb von Finanzanlagen	0	0	0	0	0	0	0	0	0	0	0	0	0
11	- Ausz. von aktivierbaren Zuwendungen	0	0	0	0	0	0	0	0	0	0	0	0	0
12	- Sonstige Investitionsauszahlungen	0	0	0	0	0	0	0	0	0	0	0	0	0
13	= <b>Auszahlungen a. Investitionstätigkeit</b>	<b>-76.758</b>	<b>0</b>	<b>0</b>	<b>0</b>	<b>0</b>	<b>0</b>	<b>0</b>	<b>0</b>	<b>0</b>	<b>0</b>	<b>0</b>	<b>-312.712</b>	<b>-312.712</b>
14	= <b>Saldo aus Investitionstätigkeit</b>	<b>-76.758</b>	<b>0</b>	<b>0</b>	<b>0</b>	<b>0</b>	<b>0</b>	<b>0</b>	<b>0</b>	<b>0</b>	<b>0</b>	<b>0</b>	<b>-312.712</b>	<b>-312.712</b>

Haushaltsplan 2022

lfd. Nr.	Teilfinanzplan B. Planung einzelner Investitionsmaßnahmen  Einzahlungs- und Auszahlungsarten	Ergebnis 2020	Ansatz 2021	Ansatz 2022	VE 2022	VE 2022 wirksam in 2023	VE 2022 wirksam in 2024	VE 2022 wirksam in 2025	VE 2022 wirksam in 2026	Planung 2023	Planung 2024	Planung 2025	Bisher bereit- gestelltes Budget	Geplante Gesamt- kosten- einnahmen
		EUR	EUR	EUR	EUR	EUR	EUR	EUR	EUR	EUR	EUR	EUR	EUR	EUR
		1	2	3	4	5	6	7	8	9	10	11	12	13
<b>17003572: Beleuchtungsanlagen 2019</b>														
1	Zuwend. f. Investitionsmaßnahmen	0	0	0	0	0	0	0	0	0	0	0	0	0
2	+ Einzahl. Veräußerung v. Sachanlagen	0	0	0	0	0	0	0	0	0	0	0	0	0
3	+ Einzahl. Veräußerung v. Finanzanlag	0	0	0	0	0	0	0	0	0	0	0	0	0
4	+ Einzahl. a. Beiträgen u.ä. Entgelten	0	0	0	0	0	0	0	0	0	0	0	0	0
5	+ Sonstige Investitionseinzahlungen	0	0	0	0	0	0	0	0	0	0	0	0	0
6	<b>= Einzahlungen a. Investitionstätigkeit</b>	<b>0</b>	<b>0</b>	<b>0</b>	<b>0</b>	<b>0</b>	<b>0</b>	<b>0</b>	<b>0</b>	<b>0</b>	<b>0</b>	<b>0</b>	<b>0</b>	<b>0</b>
7	- Ausz. Erwerb v. Grundst. u. Gebäuden	0	0	0	0	0	0	0	0	0	0	0	0	0
8	- Auszahlungen für Baumaßnahmen	-446.415	0	0	0	0	0	0	0	0	0	0	-619.471	-619.471
9	- Ausz. Erwerb v. bewegl. Anlageverm.	0	0	0	0	0	0	0	0	0	0	0	0	0
10	- Ausz. f.d. Erwerb von Finanzanlagen	0	0	0	0	0	0	0	0	0	0	0	0	0
11	- Ausz. von aktivierbaren Zuwendungen	0	0	0	0	0	0	0	0	0	0	0	0	0
12	- Sonstige Investitionsauszahlungen	0	0	0	0	0	0	0	0	0	0	0	0	0
13	<b>= Auszahlungen a. Investitionstätigkeit</b>	<b>-446.415</b>	<b>0</b>	<b>0</b>	<b>0</b>	<b>0</b>	<b>0</b>	<b>0</b>	<b>0</b>	<b>0</b>	<b>0</b>	<b>0</b>	<b>-619.471</b>	<b>-619.471</b>
14	<b>= Saldo aus Investitionstätigkeit</b>	<b>-446.415</b>	<b>0</b>	<b>0</b>	<b>0</b>	<b>0</b>	<b>0</b>	<b>0</b>	<b>0</b>	<b>0</b>	<b>0</b>	<b>0</b>	<b>-619.471</b>	<b>-619.471</b>



Haushaltsplan 2022

lfd. Nr.	Teilfinanzplan B. Planung einzelner Investitionsmaßnahmen  Einzahlungs- und Auszahlungsarten	Ergebnis 2020	Ansatz 2021	Ansatz 2022	VE 2022	VE 2022 wirksam in 2023	VE 2022 wirksam in 2024	VE 2022 wirksam in 2025	VE 2022 wirksam in 2026	Planung 2023	Planung 2024	Planung 2025	Bisher bereit- gestelltes Budget	Geplante Gesamt- kosten-/ einnahmen
		EUR	EUR	EUR	EUR	EUR	EUR	EUR	EUR	EUR	EUR	EUR	EUR	EUR
		1	2	3	4	5	6	7	8	9	10	11	12	13
<b>17003698: Erneu. u. Erw. Betriebstech. OWD-Tunnel</b>														
1	Zuwend. f. Investitionsmaßnahmen	0	0	0	0	0	0	0	0	0	0	0	0	0
2	+ Einzahl. Veräußerung v. Sachanlagen	0	0	0	0	0	0	0	0	0	0	0	0	0
3	+ Einzahl. Veräußerung v. Finanzanlag	0	0	0	0	0	0	0	0	0	0	0	0	0
4	+ Einzahl. a. Beiträgen u.ä. Entgelten	0	0	0	0	0	0	0	0	0	0	0	0	0
5	+ Sonstige Investitionseinzahlungen	0	0	0	0	0	0	0	0	0	0	0	0	0
6	<b>= Einzahlungen a. Investitionstätigkeit</b>	<b>0</b>	<b>0</b>	<b>0</b>	<b>0</b>	<b>0</b>	<b>0</b>	<b>0</b>	<b>0</b>	<b>0</b>	<b>0</b>	<b>0</b>	<b>0</b>	<b>0</b>
7	- Ausz. Erwerb v. Grundst. u. Gebäuden	0	0	0	0	0	0	0	0	0	0	0	0	0
8	- Auszahlungen für Baumaßnahmen	0	0	0	0	0	0	0	0	0	0	0	-856.800	-856.800
9	- Ausz. Erwerb v. bewegl. Anlageverm.	0	0	0	0	0	0	0	0	0	0	0	0	0
10	- Ausz. f.d. Erwerb von Finanzanlagen	0	0	0	0	0	0	0	0	0	0	0	0	0
11	- Ausz. von aktivierbaren Zuwendungen	0	0	0	0	0	0	0	0	0	0	0	0	0
12	- Sonstige Investitionsauszahlungen	0	0	0	0	0	0	0	0	0	0	0	0	0
13	<b>= Auszahlungen a. Investitionstätigkeit</b>	<b>0</b>	<b>0</b>	<b>0</b>	<b>0</b>	<b>0</b>	<b>0</b>	<b>0</b>	<b>0</b>	<b>0</b>	<b>0</b>	<b>0</b>	<b>-856.800</b>	<b>-856.800</b>
14	<b>= Saldo aus Investitionstätigkeit</b>	<b>0</b>	<b>0</b>	<b>0</b>	<b>0</b>	<b>0</b>	<b>0</b>	<b>0</b>	<b>0</b>	<b>0</b>	<b>0</b>	<b>0</b>	<b>-856.800</b>	<b>-856.800</b>

Ifd. Nr.	Teilfinanzplan B. Planung einzelner Investitionsmaßnahmen  Einzahlungs- und Auszahlungsarten	Ergebnis 2020	Ansatz 2021	Ansatz 2022	VE 2022	VE 2022 wirksam in 2023	VE 2022 wirksam in 2024	VE 2022 wirksam in 2025	VE 2022 wirksam in 2026	Planung 2023	Planung 2024	Planung 2025	Bisher bereit- gestelltes Budget	Geplante Gesamt- kosten-/ einnahmen
		EUR	EUR	EUR	EUR	EUR	EUR	EUR	EUR	EUR	EUR	EUR	EUR	EUR
		1	2	3	4	5	6	7	8	9	10	11	12	13
<b>17003905: Beleuchtungsanlagen 2020</b>														
1	Zuwend. f. Investitionsmaßnahmen	0	0	0	0	0	0	0	0	0	0	0	0	0
2	+ Einzahl. Veräußerung v. Sachanlagen	0	0	0	0	0	0	0	0	0	0	0	0	0
3	+ Einzahl. Veräußerung v. Finanzanlag	0	0	0	0	0	0	0	0	0	0	0	0	0
4	+ Einzahl. a. Beiträgen u.ä. Entgelten	0	0	0	0	0	0	0	0	0	0	0	0	0
5	+ Sonstige Investitionseinzahlungen	0	0	0	0	0	0	0	0	0	0	0	0	0
6	<b>= Einzahlungen a. Investitionstätigkeit</b>	<b>0</b>	<b>0</b>	<b>0</b>	<b>0</b>	<b>0</b>	<b>0</b>	<b>0</b>	<b>0</b>	<b>0</b>	<b>0</b>	<b>0</b>	<b>0</b>	<b>0</b>
7	- Ausz. Erwerb v. Grundst. u. Gebäuden	0	0	0	0	0	0	0	0	0	0	0	0	0
8	- Auszahlungen für Baumaßnahmen	-361.984	0	0	0	0	0	0	0	0	0	0	-361.984	-361.984
9	- Ausz. Erwerb v. bewegl. Anlageverm.	0	0	0	0	0	0	0	0	0	0	0	0	0
10	- Ausz. f.d. Erwerb von Finanzanlagen	0	0	0	0	0	0	0	0	0	0	0	0	0
11	- Ausz. von aktivierbaren Zuwendungen	0	0	0	0	0	0	0	0	0	0	0	0	0
12	- Sonstige Investitionsauszahlungen	0	0	0	0	0	0	0	0	0	0	0	0	0
13	<b>= Auszahlungen a. Investitionstätigkeit</b>	<b>-361.984</b>	<b>0</b>	<b>0</b>	<b>0</b>	<b>0</b>	<b>0</b>	<b>0</b>	<b>0</b>	<b>0</b>	<b>0</b>	<b>0</b>	<b>-361.984</b>	<b>-361.984</b>
14	<b>= Saldo aus Investitionstätigkeit</b>	<b>-361.984</b>	<b>0</b>	<b>0</b>	<b>0</b>	<b>0</b>	<b>0</b>	<b>0</b>	<b>0</b>	<b>0</b>	<b>0</b>	<b>0</b>	<b>-361.984</b>	<b>-361.984</b>

Ifd. Nr.	Teilfinanzplan B. Planung einzelner Investitionsmaßnahmen  Einzahlungs- und Auszahlungsarten	Ergebnis 2020	Ansatz 2021	Ansatz 2022	VE 2022	VE 2022 wirksam in 2023	VE 2022 wirksam in 2024	VE 2022 wirksam in 2025	VE 2022 wirksam in 2026	Planung 2023	Planung 2024	Planung 2025	Bisher bereit- gestelltes Budget	Geplante Gesamt- kosten-/ einnahmen
		EUR	EUR	EUR	EUR	EUR	EUR	EUR	EUR	EUR	EUR	EUR	EUR	EUR
		1	2	3	4	5	6	7	8	9	10	11	12	13
<b>17004288: Beleuchtungsanlagen 2021</b>														
1	Zuwend. f. Investitionsmaßnahmen	0	0	0	0	0	0	0	0	0	0	0	0	0
2	+ Einzahl. Veräußerung v. Sachanlagen	0	0	0	0	0	0	0	0	0	0	0	0	0
3	+ Einzahl. Veräußerung v. Finanzanlag	0	0	0	0	0	0	0	0	0	0	0	0	0
4	+ Einzahl. a. Beiträgen u.ä. Entgelten	0	500.000	0	0	0	0	0	0	0	0	0	500.000	500.000
5	+ Sonstige Investitionseinzahlungen	0	0	0	0	0	0	0	0	0	0	0	0	0
6	<b>= Einzahlungen a. Investitionstätigkeit</b>	<b>0</b>	<b>500.000</b>	<b>0</b>	<b>0</b>	<b>0</b>	<b>0</b>	<b>0</b>	<b>0</b>	<b>0</b>	<b>0</b>	<b>0</b>	<b>500.000</b>	<b>500.000</b>
7	- Ausz. Erwerb v. Grundst. u. Gebäuden	0	0	0	0	0	0	0	0	0	0	0	0	0
8	- Auszahlungen für Baumaßnahmen	0	-1.300.000	0	0	0	0	0	0	0	0	0	-1.300.000	-1.300.000
9	- Ausz. Erwerb v. bewegl. Anlageverm.	0	0	0	0	0	0	0	0	0	0	0	0	0
10	- Ausz. f.d. Erwerb von Finanzanlagen	0	0	0	0	0	0	0	0	0	0	0	0	0
11	- Ausz. von aktivierbaren Zuwendungen	0	0	0	0	0	0	0	0	0	0	0	0	0
12	- Sonstige Investitionsauszahlungen	0	0	0	0	0	0	0	0	0	0	0	0	0
13	<b>= Auszahlungen a. Investitionstätigkeit</b>	<b>0</b>	<b>-1.300.000</b>	<b>0</b>	<b>0</b>	<b>0</b>	<b>0</b>	<b>0</b>	<b>0</b>	<b>0</b>	<b>0</b>	<b>0</b>	<b>-1.300.000</b>	<b>-1.300.000</b>
14	<b>= Saldo aus Investitionstätigkeit</b>	<b>0</b>	<b>-800.000</b>	<b>0</b>	<b>0</b>	<b>0</b>	<b>0</b>	<b>0</b>	<b>0</b>	<b>0</b>	<b>0</b>	<b>0</b>	<b>-800.000</b>	<b>-800.000</b>

Ifd. Nr.	Teilfinanzplan B. Planung einzelner Investitionsmaßnahmen  Einzahlungs- und Auszahlungsarten	Ergebnis 2020	Ansatz 2021	Ansatz 2022	VE 2022	VE 2022 wirksam in 2023	VE 2022 wirksam in 2024	VE 2022 wirksam in 2025	VE 2022 wirksam in 2026	Planung 2023	Planung 2024	Planung 2025	Bisher bereit- gestelltes Budget	Geplante Gesamt- kosten-/ einnahmen
		EUR	EUR	EUR	EUR	EUR	EUR	EUR	EUR	EUR	EUR	EUR	EUR	EUR
		1	2	3	4	5	6	7	8	9	10	11	12	13
<b>17004655: Digitalfunkanlage Ostwestfalentunnel</b>														
1	Zuwend. f. Investitionsmaßnahmen	0	0	0	0	0	0	0	0	0	0	0	0	0
2	+ Einzahl. Veräußerung v. Sachanlagen	0	0	0	0	0	0	0	0	0	0	0	0	0
3	+ Einzahl. Veräußerung v. Finanzanlag	0	0	0	0	0	0	0	0	0	0	0	0	0
4	+ Einzahl. a. Beiträgen u.ä. Entgelten	0	0	0	0	0	0	0	0	0	0	0	0	0
5	+ Sonstige Investitionseinzahlungen	0	0	0	0	0	0	0	0	0	0	0	0	0
6	= <b>Einzahlungen a. Investitionstätigkeit</b>	0	0	0	0	0	0	0	0	0	0	0	0	0
7	- Ausz. Erwerb v. Grundst. u. Gebäuden	0	0	0	0	0	0	0	0	0	0	0	0	0
8	- Auszahlungen für Baumaßnahmen	0	0	0	0	0	0	0	0	0	0	0	0	0
9	- Ausz. Erwerb v. bewegl. Anlageverm.	0	0	0	0	0	0	0	0	0	0	0	-223.284	-223.284
10	- Ausz. f.d. Erwerb von Finanzanlagen	0	0	0	0	0	0	0	0	0	0	0	0	0
11	- Ausz. von aktivierbaren Zuwendungen	0	0	0	0	0	0	0	0	0	0	0	0	0
12	- Sonstige Investitionsauszahlungen	0	0	0	0	0	0	0	0	0	0	0	0	0
13	= <b>Auszahlungen a. Investitionstätigkeit</b>	0	0	0	0	0	0	0	0	0	0	0	-223.284	-223.284
14	= <b>Saldo aus Investitionstätigkeit</b>	0	0	0	0	0	0	0	0	0	0	0	-223.284	-223.284

Ifd. Nr.	Teilfinanzplan B. Planung einzelner Investitionsmaßnahmen  Einzahlungs- und Auszahlungsarten	Ergebnis 2020	Ansatz 2021	Ansatz 2022	VE 2022	VE 2022 wirksam in 2023	VE 2022 wirksam in 2024	VE 2022 wirksam in 2025	VE 2022 wirksam in 2026	Planung 2023	Planung 2024	Planung 2025	Bisher bereit- gestelltes Budget	Geplante Gesamt- kosten-/ einnahmen
		EUR	EUR	EUR	EUR	EUR	EUR	EUR	EUR	EUR	EUR	EUR	EUR	EUR
		1	2	3	4	5	6	7	8	9	10	11	12	13
<b>17004794: Beleuchtungsanlagen 2022</b>														
1	Zuwend. f. Investitionsmaßnahmen	0	0	0	0	0	0	0	0	0	0	0	0	0
2	+ Einzahl. Veräußerung v. Sachanlagen	0	0	0	0	0	0	0	0	0	0	0	0	0
3	+ Einzahl. Veräußerung v. Finanzanlag	0	0	0	0	0	0	0	0	0	0	0	0	0
4	+ Einzahl. a. Beiträgen u.ä. Entgelten	0	0	500.000	0	0	0	0	0	0	0	0	0	500.000
5	+ Sonstige Investitionseinzahlungen	0	0	0	0	0	0	0	0	0	0	0	0	0
6	= <b>Einzahlungen a. Investitionstätigkeit</b>	0	0	500.000	0	0	0	0	0	0	0	0	0	500.000
7	- Ausz. Erwerb v. Grundst. u. Gebäuden	0	0	0	0	0	0	0	0	0	0	0	0	0
8	- Auszahlungen für Baumaßnahmen	0	0	-1.300.000	0	0	0	0	0	0	0	0	0	-1.300.000
9	- Ausz. Erwerb v. bewegl. Anlageverm.	0	0	0	0	0	0	0	0	0	0	0	0	0
10	- Ausz. f.d. Erwerb von Finanzanlagen	0	0	0	0	0	0	0	0	0	0	0	0	0
11	- Ausz. von aktivierbaren Zuwendungen	0	0	0	0	0	0	0	0	0	0	0	0	0
12	- Sonstige Investitionsauszahlungen	0	0	0	0	0	0	0	0	0	0	0	0	0
13	= <b>Auszahlungen a. Investitionstätigkeit</b>	0	0	-1.300.000	0	0	0	0	0	0	0	0	0	-1.300.000
14	= <b>Saldo aus Investitionstätigkeit</b>	0	0	-800.000	0	0	0	0	0	0	0	0	0	-800.000

Ifd. Nr.	Teilfinanzplan B. Planung einzelner Investitionsmaßnahmen  Einzahlungs- und Auszahlungsarten	Ergebnis 2020	Ansatz 2021	Ansatz 2022	VE 2022	VE 2022 wirksam in 2023	VE 2022 wirksam in 2024	VE 2022 wirksam in 2025	VE 2022 wirksam in 2026	Planung 2023	Planung 2024	Planung 2025	Bisher bereit- gestelltes Budget	Geplante Gesamt- kosten-/ einnahmen
		EUR	EUR	EUR	EUR	EUR	EUR	EUR	EUR	EUR	EUR	EUR	EUR	EUR
		1	2	3	4	5	6	7	8	9	10	11	12	13
<b>17004797: Beleuchtungsanlagen auf ISB-Flächen 2019</b>														
1	Zuwend. f. Investitionsmaßnahmen	1.817	0	0	0	0	0	0	0	0	0	0	1.817	1.817
2	+ Einzahl. Veräußerung v. Sachanlagen	0	0	0	0	0	0	0	0	0	0	0	0	0
3	+ Einzahl. Veräußerung v. Finanzanlag	0	0	0	0	0	0	0	0	0	0	0	0	0
4	+ Einzahl. a. Beiträgen u.ä. Entgelten	0	0	0	0	0	0	0	0	0	0	0	0	0
5	+ Sonstige Investitionseinzahlungen	0	0	0	0	0	0	0	0	0	0	0	0	0
6	= <b>Einzahlungen a. Investitionstätigkeit</b>	<b>1.817</b>	<b>0</b>	<b>0</b>	<b>0</b>	<b>0</b>	<b>0</b>	<b>0</b>	<b>0</b>	<b>0</b>	<b>0</b>	<b>0</b>	<b>1.817</b>	<b>1.817</b>
7	- Ausz. Erwerb v. Grundst. u. Gebäuden	0	0	0	0	0	0	0	0	0	0	0	0	0
8	- Auszahlungen für Baumaßnahmen	-52.625	0	0	0	0	0	0	0	0	0	0	-52.625	-52.625
9	- Ausz. Erwerb v. bewegl. Anlageverm.	0	0	0	0	0	0	0	0	0	0	0	0	0
10	- Ausz. f.d. Erwerb von Finanzanlagen	0	0	0	0	0	0	0	0	0	0	0	0	0
11	- Ausz. von aktivierbaren Zuwendungen	0	0	0	0	0	0	0	0	0	0	0	0	0
12	- Sonstige Investitionsauszahlungen	0	0	0	0	0	0	0	0	0	0	0	0	0
13	= <b>Auszahlungen a. Investitionstätigkeit</b>	<b>-52.625</b>	<b>0</b>	<b>0</b>	<b>0</b>	<b>0</b>	<b>0</b>	<b>0</b>	<b>0</b>	<b>0</b>	<b>0</b>	<b>0</b>	<b>-52.625</b>	<b>-52.625</b>
14	= <b>Saldo aus Investitionstätigkeit</b>	<b>-50.808</b>	<b>0</b>	<b>0</b>	<b>0</b>	<b>0</b>	<b>0</b>	<b>0</b>	<b>0</b>	<b>0</b>	<b>0</b>	<b>0</b>	<b>-50.808</b>	<b>-50.808</b>

lfd. Nr.	Teilfinanzplan B. Planung einzelner Investitionsmaßnahmen  Einzahlungs- und Auszahlungsarten	Ergebnis 2020	Ansatz 2021	Ansatz 2022	VE 2022	VE 2022 wirksam in 2023	VE 2022 wirksam in 2024	VE 2022 wirksam in 2025	VE 2022 wirksam in 2026	Planung 2023	Planung 2024	Planung 2025	Bisher bereit- gestelltes Budget	Geplante Gesamt- kosten-/ einnahmen
		EUR	EUR	EUR	EUR	EUR	EUR	EUR	EUR	EUR	EUR	EUR	EUR	EUR
		1	2	3	4	5	6	7	8	9	10	11	12	13
<b>17004798: Beleuchtungsanlagen auf ISB-Flächen 2020</b>														
1	Zuwend. f. Investitionsmaßnahmen	0	0	0	0	0	0	0	0	0	0	0	0	0
2	+ Einzahl. Veräußerung v. Sachanlagen	0	0	0	0	0	0	0	0	0	0	0	0	0
3	+ Einzahl. Veräußerung v. Finanzanlag	0	0	0	0	0	0	0	0	0	0	0	0	0
4	+ Einzahl. a. Beiträgen u.ä. Entgelten	0	0	0	0	0	0	0	0	0	0	0	0	0
5	+ Sonstige Investitionseinzahlungen	0	0	0	0	0	0	0	0	0	0	0	0	0
6	= <b>Einzahlungen a. Investitionstätigkeit</b>	<b>0</b>	<b>0</b>	<b>0</b>	<b>0</b>	<b>0</b>	<b>0</b>	<b>0</b>	<b>0</b>	<b>0</b>	<b>0</b>	<b>0</b>	<b>0</b>	<b>0</b>
7	- Ausz. Erwerb v. Grundst. u. Gebäuden	0	0	0	0	0	0	0	0	0	0	0	0	0
8	- Auszahlungen für Baumaßnahmen	-177.494	0	0	0	0	0	0	0	0	0	0	-177.494	-177.494
9	- Ausz. Erwerb v. bewegl. Anlageverm.	0	0	0	0	0	0	0	0	0	0	0	0	0
10	- Ausz. f.d. Erwerb von Finanzanlagen	0	0	0	0	0	0	0	0	0	0	0	0	0
11	- Ausz. von aktivierbaren Zuwendungen	0	0	0	0	0	0	0	0	0	0	0	0	0
12	- Sonstige Investitionsauszahlungen	0	0	0	0	0	0	0	0	0	0	0	0	0
13	= <b>Auszahlungen a. Investitionstätigkeit</b>	<b>-177.494</b>	<b>0</b>	<b>0</b>	<b>0</b>	<b>0</b>	<b>0</b>	<b>0</b>	<b>0</b>	<b>0</b>	<b>0</b>	<b>0</b>	<b>-177.494</b>	<b>-177.494</b>
14	= <b>Saldo aus Investitionstätigkeit</b>	<b>-177.494</b>	<b>0</b>	<b>0</b>	<b>0</b>	<b>0</b>	<b>0</b>	<b>0</b>	<b>0</b>	<b>0</b>	<b>0</b>	<b>0</b>	<b>-177.494</b>	<b>-177.494</b>

lfd. Nr.	Teilfinanzplan B. Planung einzelner Investitionsmaßnahmen  Einzahlungs- und Auszahlungsarten	Ergebnis 2020	Ansatz 2021	Ansatz 2022	VE 2022	VE 2022 wirksam in 2023	VE 2022 wirksam in 2024	VE 2022 wirksam in 2025	VE 2022 wirksam in 2026	Planung 2023	Planung 2024	Planung 2025	Bisher bereit- gestelltes Budget	Geplante Gesamt- kosten-/ einnahmen
		EUR	EUR	EUR	EUR	EUR	EUR	EUR	EUR	EUR	EUR	EUR	EUR	EUR
		1	2	3	4	5	6	7	8	9	10	11	12	13
<b>17004799: Beleuchtungsanlagen auf ISB-Flächen 2021</b>														
1	Zuwend. f. Investitionsmaßnahmen	0	0	0	0	0	0	0	0	0	0	0	0	0
2	+ Einzahl. Veräußerung v. Sachanlagen	0	0	0	0	0	0	0	0	0	0	0	0	0
3	+ Einzahl. Veräußerung v. Finanzanlag	0	0	0	0	0	0	0	0	0	0	0	0	0
4	+ Einzahl. a. Beiträgen u.ä. Entgelten	0	0	0	0	0	0	0	0	0	0	0	0	0
5	+ Sonstige Investitionseinzahlungen	0	0	0	0	0	0	0	0	0	0	0	0	0
6	<b>= Einzahlungen a. Investitionstätigkeit</b>	<b>0</b>	<b>0</b>	<b>0</b>	<b>0</b>	<b>0</b>	<b>0</b>	<b>0</b>	<b>0</b>	<b>0</b>	<b>0</b>	<b>0</b>	<b>0</b>	<b>0</b>
7	- Ausz. Erwerb v. Grundst. u. Gebäuden	0	0	0	0	0	0	0	0	0	0	0	0	0
8	- Auszahlungen für Baumaßnahmen	0	-100.000	0	0	0	0	0	0	0	0	0	-100.000	-100.000
9	- Ausz. Erwerb v. bewegl. Anlageverm.	0	0	0	0	0	0	0	0	0	0	0	0	0
10	- Ausz. f.d. Erwerb von Finanzanlagen	0	0	0	0	0	0	0	0	0	0	0	0	0
11	- Ausz. von aktivierbaren Zuwendungen	0	0	0	0	0	0	0	0	0	0	0	0	0
12	- Sonstige Investitionsauszahlungen	0	0	0	0	0	0	0	0	0	0	0	0	0
13	<b>= Auszahlungen a. Investitionstätigkeit</b>	<b>0</b>	<b>-100.000</b>	<b>0</b>	<b>0</b>	<b>0</b>	<b>0</b>	<b>0</b>	<b>0</b>	<b>0</b>	<b>0</b>	<b>0</b>	<b>-100.000</b>	<b>-100.000</b>
14	<b>= Saldo aus Investitionstätigkeit</b>	<b>0</b>	<b>-100.000</b>	<b>0</b>	<b>0</b>	<b>0</b>	<b>0</b>	<b>0</b>	<b>0</b>	<b>0</b>	<b>0</b>	<b>0</b>	<b>-100.000</b>	<b>-100.000</b>



lfd. Nr.	Teilfinanzplan B. Planung einzelner Investitionsmaßnahmen  Einzahlungs- und Auszahlungsarten	Ergebnis 2020	Ansatz 2021	Ansatz 2022	VE 2022	VE 2022 wirksam in 2023	VE 2022 wirksam in 2024	VE 2022 wirksam in 2025	VE 2022 wirksam in 2026	Planung 2023	Planung 2024	Planung 2025	Bisher bereit- gestelltes Budget	Geplante Gesamt- kosten-/ einnahmen
		EUR	EUR	EUR	EUR	EUR	EUR	EUR	EUR	EUR	EUR	EUR	EUR	EUR
		1	2	3	4	5	6	7	8	9	10	11	12	13
<b>17004800: Beleuchtungsanlagen auf ISB-Flächen 2022</b>														
1	Zuwend. f. Investitionsmaßnahmen	0	0	0	0	0	0	0	0	0	0	0	0	0
2	+ Einzahl. Veräußerung v. Sachanlagen	0	0	0	0	0	0	0	0	0	0	0	0	0
3	+ Einzahl. Veräußerung v. Finanzanlag	0	0	0	0	0	0	0	0	0	0	0	0	0
4	+ Einzahl. a. Beiträgen u.ä. Entgelten	0	0	0	0	0	0	0	0	0	0	0	0	0
5	+ Sonstige Investitionseinzahlungen	0	0	0	0	0	0	0	0	0	0	0	0	0
6	= <b>Einzahlungen a. Investitionstätigkeit</b>	0	0	0	0	0	0	0	0	0	0	0	0	0
7	- Ausz. Erwerb v. Grundst. u. Gebäuden	0	0	0	0	0	0	0	0	0	0	0	0	0
8	- Auszahlungen für Baumaßnahmen	0	0	-100.000	0	0	0	0	0	0	0	0	0	-100.000
9	- Ausz. Erwerb v. bewegl. Anlageverm.	0	0	0	0	0	0	0	0	0	0	0	0	0
10	- Ausz. f.d. Erwerb von Finanzanlagen	0	0	0	0	0	0	0	0	0	0	0	0	0
11	- Ausz. von aktivierbaren Zuwendungen	0	0	0	0	0	0	0	0	0	0	0	0	0
12	- Sonstige Investitionsauszahlungen	0	0	0	0	0	0	0	0	0	0	0	0	0
13	= <b>Auszahlungen a. Investitionstätigkeit</b>	0	0	-100.000	0	0	0	0	0	0	0	0	0	-100.000
14	= <b>Saldo aus Investitionstätigkeit</b>	0	0	-100.000	0	0	0	0	0	0	0	0	0	-100.000

# Haushaltsplan 2022

Ifd. Nr.	Teilfinanzplan B. Planung einzelner Investitionsmaßnahmen  Einzahlungs- und Auszahlungsarten	Ergebnis 2020	Ansatz 2021	Ansatz 2022	VE 2022	VE 2022 wirksam in 2023	VE 2022 wirksam in 2024	VE 2022 wirksam in 2025	VE 2022 wirksam in 2026	Planung 2023	Planung 2024	Planung 2025	Bisher bereit- gestelltes Budget	Geplante Gesamt- kosten-/ einnahmen
		EUR	EUR	EUR	EUR	EUR	EUR	EUR	EUR	EUR	EUR	EUR	EUR	EUR
		1	2	3	4	5	6	7	8	9	10	11	12	13
<b>17004801: Lichtsignalanlagen ab 2022</b>														
1	Zuwend. f. Investitionsmaßnahmen	0	0	300.000	0	0	0	0	0	300.000	480.000	480.000	0	1.560.000
2	+ Einzahl. Veräußerung v. Sachanlagen	0	0	0	0	0	0	0	0	0	0	0	0	0
3	+ Einzahl. Veräußerung v. Finanzanlag	0	0	0	0	0	0	0	0	0	0	0	0	0
4	+ Einzahl. a. Beiträgen u.ä. Entgelten	0	0	0	0	0	0	0	0	0	0	0	0	0
5	+ Sonstige Investitionseinzahlungen	0	0	0	0	0	0	0	0	0	0	0	0	0
6	= <b>Einzahlungen a. Investitionstätigkeit</b>	<b>0</b>	<b>0</b>	<b>300.000</b>	<b>0</b>	<b>0</b>	<b>0</b>	<b>0</b>	<b>0</b>	<b>300.000</b>	<b>480.000</b>	<b>480.000</b>	<b>0</b>	<b>1.560.000</b>
7	- Ausz. Erwerb v. Grundst. u. Gebäuden	0	0	0	0	0	0	0	0	0	0	0	0	0
8	- Auszahlungen für Baumaßnahmen	0	0	-1.275.000	-200.000	-200.000	0	0	0	-900.000	-1.200.000	-1.200.000	0	-4.575.000
9	- Ausz. Erwerb v. bewegl. Anlageverm.	0	0	0	0	0	0	0	0	0	0	0	0	0
10	- Ausz. f.d. Erwerb von Finanzanlagen	0	0	0	0	0	0	0	0	0	0	0	0	0
11	- Ausz. von aktivierbaren Zuwendungen	0	0	0	0	0	0	0	0	0	0	0	0	0
12	- Sonstige Investitionsauszahlungen	0	0	0	0	0	0	0	0	0	0	0	0	0
13	= <b>Auszahlungen a. Investitionstätigkeit</b>	<b>0</b>	<b>0</b>	<b>-1.275.000</b>	<b>-200.000</b>	<b>-200.000</b>	<b>0</b>	<b>0</b>	<b>0</b>	<b>-900.000</b>	<b>-1.200.000</b>	<b>-1.200.000</b>	<b>0</b>	<b>-4.575.000</b>
14	= <b>Saldo aus Investitionstätigkeit</b>	<b>0</b>	<b>0</b>	<b>-975.000</b>	<b>-200.000</b>	<b>-200.000</b>	<b>0</b>	<b>0</b>	<b>0</b>	<b>-600.000</b>	<b>-720.000</b>	<b>-720.000</b>	<b>0</b>	<b>-3.015.000</b>

lfd. Nr.	Teilfinanzplan B. Planung einzelner Investitionsmaßnahmen  Einzahlungs- und Auszahlungsarten	Ergebnis 2020	Ansatz 2021	Ansatz 2022	VE 2022	VE 2022 wirksam in 2023	VE 2022 wirksam in 2024	VE 2022 wirksam in 2025	VE 2022 wirksam in 2026	Planung 2023	Planung 2024	Planung 2025	Bisher bereit- gestelltes Budget	Geplante Gesamt- kosten-/ einnahmen
		EUR	EUR	EUR	EUR	EUR	EUR	EUR	EUR	EUR	EUR	EUR	EUR	EUR
		1	2	3	4	5	6	7	8	9	10	11	12	13
<b>17005113: Beleuchtungsanlagen 2018</b>														
1	Zuwend. f. Investitionsmaßnahmen	0	0	0	0	0	0	0	0	0	0	0	0	0
2	+ Einzahl. Veräußerung v. Sachanlagen	0	0	0	0	0	0	0	0	0	0	0	0	0
3	+ Einzahl. Veräußerung v. Finanzanlag	0	0	0	0	0	0	0	0	0	0	0	0	0
4	+ Einzahl. a. Beiträgen u.ä. Entgelten	0	0	0	0	0	0	0	0	0	0	0	0	0
5	+ Sonstige Investitionseinzahlungen	0	0	0	0	0	0	0	0	0	0	0	0	0
6	= <b>Einzahlungen a. Investitionstätigkeit</b>	<b>0</b>	<b>0</b>	<b>0</b>	<b>0</b>	<b>0</b>	<b>0</b>	<b>0</b>	<b>0</b>	<b>0</b>	<b>0</b>	<b>0</b>	<b>0</b>	<b>0</b>
7	- Ausz. Erwerb v. Grundst. u. Gebäuden	0	0	0	0	0	0	0	0	0	0	0	0	0
8	- Auszahlungen für Baumaßnahmen	-68.634	0	0	0	0	0	0	0	0	0	0	-367.983	-367.983
9	- Ausz. Erwerb v. bewegl. Anlageverm.	0	0	0	0	0	0	0	0	0	0	0	0	0
10	- Ausz. f.d. Erwerb von Finanzanlagen	0	0	0	0	0	0	0	0	0	0	0	0	0
11	- Ausz. von aktivierbaren Zuwendungen	0	0	0	0	0	0	0	0	0	0	0	0	0
12	- Sonstige Investitionsauszahlungen	0	0	0	0	0	0	0	0	0	0	0	0	0
13	= <b>Auszahlungen a. Investitionstätigkeit</b>	<b>-68.634</b>	<b>0</b>	<b>0</b>	<b>0</b>	<b>0</b>	<b>0</b>	<b>0</b>	<b>0</b>	<b>0</b>	<b>0</b>	<b>0</b>	<b>-367.983</b>	<b>-367.983</b>
14	= <b>Saldo aus Investitionstätigkeit</b>	<b>-68.634</b>	<b>0</b>	<b>0</b>	<b>0</b>	<b>0</b>	<b>0</b>	<b>0</b>	<b>0</b>	<b>0</b>	<b>0</b>	<b>0</b>	<b>-367.983</b>	<b>-367.983</b>

## Haushaltsplan 2022

Ifd. Nr.	Teilfinanzplan B. Planung einzelner Investitionsmaßnahmen  Einzahlungs- und Auszahlungsarten	Ergebnis 2020	Ansatz 2021	Ansatz 2022	VE 2022	VE 2022 wirksam in 2023	VE 2022 wirksam in 2024	VE 2022 wirksam in 2025	VE 2022 wirksam in 2026	Planung 2023	Planung 2024	Planung 2025	Bisher bereit- gestelltes Budget	Geplante Gesamt- kosten-/ einnahmen
		EUR	EUR	EUR	EUR	EUR	EUR	EUR	EUR	EUR	EUR	EUR	EUR	EUR
		1	2	3	4	5	6	7	8	9	10	11	12	13
<b>17005261: Beleuchtungsanlagen 2023</b>														
1	Zuwend. f. Investitionsmaßnahmen	0	0	0	0	0	0	0	0	0	0	0	0	0
2	+ Einzahl. Veräußerung v. Sachanlagen	0	0	0	0	0	0	0	0	0	0	0	0	0
3	+ Einzahl. Veräußerung v. Finanzanlag	0	0	0	0	0	0	0	0	0	0	0	0	0
4	+ Einzahl. a. Beiträgen u.ä. Entgelten	0	0	0	0	0	0	0	0	500.000	0	0	0	500.000
5	+ Sonstige Investitionseinzahlungen	0	0	0	0	0	0	0	0	0	0	0	0	0
6	<b>= Einzahlungen a. Investitionstätigkeit</b>	<b>0</b>	<b>0</b>	<b>0</b>	<b>0</b>	<b>0</b>	<b>0</b>	<b>0</b>	<b>0</b>	<b>500.000</b>	<b>0</b>	<b>0</b>	<b>0</b>	<b>500.000</b>
7	- Ausz. Erwerb v. Grundst. u. Gebäuden	0	0	0	0	0	0	0	0	0	0	0	0	0
8	- Auszahlungen für Baumaßnahmen	0	0	0	-800.000	-800.000	0	0	0	-1.300.000	0	0	0	-1.300.000
9	- Ausz. Erwerb v. bewegl. Anlageverm.	0	0	0	0	0	0	0	0	0	0	0	0	0
10	- Ausz. f.d. Erwerb von Finanzanlagen	0	0	0	0	0	0	0	0	0	0	0	0	0
11	- Ausz. von aktivierbaren Zuwendungen	0	0	0	0	0	0	0	0	0	0	0	0	0
12	- Sonstige Investitionsauszahlungen	0	0	0	0	0	0	0	0	0	0	0	0	0
13	<b>= Auszahlungen a. Investitionstätigkeit</b>	<b>0</b>	<b>0</b>	<b>0</b>	<b>-800.000</b>	<b>-800.000</b>	<b>0</b>	<b>0</b>	<b>0</b>	<b>-1.300.000</b>	<b>0</b>	<b>0</b>	<b>0</b>	<b>-1.300.000</b>
14	<b>= Saldo aus Investitionstätigkeit</b>	<b>0</b>	<b>0</b>	<b>0</b>	<b>-800.000</b>	<b>-800.000</b>	<b>0</b>	<b>0</b>	<b>0</b>	<b>-800.000</b>	<b>0</b>	<b>0</b>	<b>0</b>	<b>-800.000</b>

## Haushaltsplan 2022

Ifd. Nr.	Teilfinanzplan B. Planung einzelner Investitionsmaßnahmen  Einzahlungs- und Auszahlungsarten	Ergebnis 2020	Ansatz 2021	Ansatz 2022	VE 2022	VE 2022 wirksam in 2023	VE 2022 wirksam in 2024	VE 2022 wirksam in 2025	VE 2022 wirksam in 2026	Planung 2023	Planung 2024	Planung 2025	Bisher bereit- gestelltes Budget	Geplante Gesamt- kosten-/ einnahmen
		EUR	EUR	EUR	EUR	EUR	EUR	EUR	EUR	EUR	EUR	EUR	EUR	EUR
		1	2	3	4	5	6	7	8	9	10	11	12	13
<b>17005262: Beleuchtungsanlagen 2024</b>														
1	Zuwend. f. Investitionsmaßnahmen	0	0	0	0	0	0	0	0	0	0	0	0	0
2	+ Einzahl. Veräußerung v. Sachanlagen	0	0	0	0	0	0	0	0	0	0	0	0	0
3	+ Einzahl. Veräußerung v. Finanzanlag	0	0	0	0	0	0	0	0	0	0	0	0	0
4	+ Einzahl. a. Beiträgen u.ä. Entgelten	0	0	0	0	0	0	0	0	0	500.000	0	0	500.000
5	+ Sonstige Investitionseinzahlungen	0	0	0	0	0	0	0	0	0	0	0	0	0
6	<b>= Einzahlungen a. Investitionstätigkeit</b>	<b>0</b>	<b>0</b>	<b>0</b>	<b>0</b>	<b>0</b>	<b>0</b>	<b>0</b>	<b>0</b>	<b>0</b>	<b>500.000</b>	<b>0</b>	<b>0</b>	<b>500.000</b>
7	- Ausz. Erwerb v. Grundst. u. Gebäuden	0	0	0	0	0	0	0	0	0	0	0	0	0
8	- Auszahlungen für Baumaßnahmen	0	0	0	0	0	0	0	0	0	-1.300.000	0	0	-1.300.000
9	- Ausz. Erwerb v. bewegl. Anlageverm.	0	0	0	0	0	0	0	0	0	0	0	0	0
10	- Ausz. f.d. Erwerb von Finanzanlagen	0	0	0	0	0	0	0	0	0	0	0	0	0
11	- Ausz. von aktivierbaren Zuwendungen	0	0	0	0	0	0	0	0	0	0	0	0	0
12	- Sonstige Investitionsauszahlungen	0	0	0	0	0	0	0	0	0	0	0	0	0
13	<b>= Auszahlungen a. Investitionstätigkeit</b>	<b>0</b>	<b>0</b>	<b>0</b>	<b>0</b>	<b>0</b>	<b>0</b>	<b>0</b>	<b>0</b>	<b>0</b>	<b>-1.300.000</b>	<b>0</b>	<b>0</b>	<b>-1.300.000</b>
14	<b>= Saldo aus Investitionstätigkeit</b>	<b>0</b>	<b>0</b>	<b>0</b>	<b>0</b>	<b>0</b>	<b>0</b>	<b>0</b>	<b>0</b>	<b>0</b>	<b>-800.000</b>	<b>0</b>	<b>0</b>	<b>-800.000</b>

lfd. Nr.	Teilfinanzplan B. Planung einzelner Investitionsmaßnahmen  Einzahlungs- und Auszahlungsarten	Ergebnis 2020	Ansatz 2021	Ansatz 2022	VE 2022	VE 2022 wirksam in 2023	VE 2022 wirksam in 2024	VE 2022 wirksam in 2025	VE 2022 wirksam in 2026	Planung 2023	Planung 2024	Planung 2025	Bisher bereit- gestelltes Budget	Geplante Gesamt- kosten-/ einnahmen
		EUR	EUR	EUR	EUR	EUR	EUR	EUR	EUR	EUR	EUR	EUR	EUR	EUR
		1	2	3	4	5	6	7	8	9	10	11	12	13
<b>17005263: Beleuchtungsanlagen auf ISB-Flächen 2023</b>														
1	Zuwend. f. Investitionsmaßnahmen	0	0	0	0	0	0	0	0	0	0	0	0	0
2	+ Einzahl. Veräußerung v. Sachanlagen	0	0	0	0	0	0	0	0	0	0	0	0	0
3	+ Einzahl. Veräußerung v. Finanzanlag	0	0	0	0	0	0	0	0	0	0	0	0	0
4	+ Einzahl. a. Beiträgen u.ä. Entgelten	0	0	0	0	0	0	0	0	0	0	0	0	0
5	+ Sonstige Investitionseinzahlungen	0	0	0	0	0	0	0	0	0	0	0	0	0
<b>6</b>	<b>= Einzahlungen a. Investitionstätigkeit</b>	<b>0</b>	<b>0</b>	<b>0</b>	<b>0</b>	<b>0</b>	<b>0</b>	<b>0</b>	<b>0</b>	<b>0</b>	<b>0</b>	<b>0</b>	<b>0</b>	<b>0</b>
7	- Ausz. Erwerb v. Grundst. u. Gebäuden	0	0	0	0	0	0	0	0	0	0	0	0	0
8	- Auszahlungen für Baumaßnahmen	0	0	0	0	0	0	0	0	-100.000	0	0	0	-100.000
9	- Ausz. Erwerb v. bewegl. Anlageverm.	0	0	0	0	0	0	0	0	0	0	0	0	0
10	- Ausz. f.d. Erwerb von Finanzanlagen	0	0	0	0	0	0	0	0	0	0	0	0	0
11	- Ausz. von aktivierbaren Zuwendungen	0	0	0	0	0	0	0	0	0	0	0	0	0
12	- Sonstige Investitionsauszahlungen	0	0	0	0	0	0	0	0	0	0	0	0	0
<b>13</b>	<b>= Auszahlungen a. Investitionstätigkeit</b>	<b>0</b>	<b>0</b>	<b>0</b>	<b>0</b>	<b>0</b>	<b>0</b>	<b>0</b>	<b>0</b>	<b>-100.000</b>	<b>0</b>	<b>0</b>	<b>0</b>	<b>-100.000</b>
<b>14</b>	<b>= Saldo aus Investitionstätigkeit</b>	<b>0</b>	<b>0</b>	<b>0</b>	<b>0</b>	<b>0</b>	<b>0</b>	<b>0</b>	<b>0</b>	<b>-100.000</b>	<b>0</b>	<b>0</b>	<b>0</b>	<b>-100.000</b>

lfd. Nr.	Teilfinanzplan B. Planung einzelner Investitionsmaßnahmen  Einzahlungs- und Auszahlungsarten	Ergebnis 2020	Ansatz 2021	Ansatz 2022	VE 2022	VE 2022 wirksam in 2023	VE 2022 wirksam in 2024	VE 2022 wirksam in 2025	VE 2022 wirksam in 2026	Planung 2023	Planung 2024	Planung 2025	Bisher bereit- gestelltes Budget	Geplante Gesamt- kosten-/ einnahmen
		EUR	EUR	EUR	EUR	EUR	EUR	EUR	EUR	EUR	EUR	EUR	EUR	EUR
		1	2	3	4	5	6	7	8	9	10	11	12	13
<b>17005264: Beleuchtungsanlagen auf ISB-Flächen 2024</b>														
1	Zuwend. f. Investitionsmaßnahmen	0	0	0	0	0	0	0	0	0	0	0	0	0
2	+ Einzahl. Veräußerung v. Sachanlagen	0	0	0	0	0	0	0	0	0	0	0	0	0
3	+ Einzahl. Veräußerung v. Finanzanlag	0	0	0	0	0	0	0	0	0	0	0	0	0
4	+ Einzahl. a. Beiträgen u.ä. Entgelten	0	0	0	0	0	0	0	0	0	0	0	0	0
5	+ Sonstige Investitionseinzahlungen	0	0	0	0	0	0	0	0	0	0	0	0	0
6	= <b>Einzahlungen a. Investitionstätigkeit</b>	0	0	0	0	0	0	0	0	0	0	0	0	0
7	- Ausz. Erwerb v. Grundst. u. Gebäuden	0	0	0	0	0	0	0	0	0	0	0	0	0
8	- Auszahlungen für Baumaßnahmen	0	0	0	0	0	0	0	0	0	-100.000	0	0	-100.000
9	- Ausz. Erwerb v. bewegl. Anlageverm.	0	0	0	0	0	0	0	0	0	0	0	0	0
10	- Ausz. f.d. Erwerb von Finanzanlagen	0	0	0	0	0	0	0	0	0	0	0	0	0
11	- Ausz. von aktivierbaren Zuwendungen	0	0	0	0	0	0	0	0	0	0	0	0	0
12	- Sonstige Investitionsauszahlungen	0	0	0	0	0	0	0	0	0	0	0	0	0
13	= <b>Auszahlungen a. Investitionstätigkeit</b>	0	0	0	0	0	0	0	0	0	-100.000	0	0	-100.000
14	= <b>Saldo aus Investitionstätigkeit</b>	0	0	0	0	0	0	0	0	0	-100.000	0	0	-100.000

Ifd. Nr.	Teilfinanzplan B. Planung einzelner Investitionsmaßnahmen  Einzahlungs- und Auszahlungsarten	Ergebnis 2020	Ansatz 2021	Ansatz 2022	VE 2022	VE 2022 wirksam in 2023	VE 2022 wirksam in 2024	VE 2022 wirksam in 2025	VE 2022 wirksam in 2026	Planung 2023	Planung 2024	Planung 2025	Bisher bereit- gestelltes Budget	Geplante Gesamt- kosten-/ einnahmen
		EUR	EUR	EUR	EUR	EUR	EUR	EUR	EUR	EUR	EUR	EUR	EUR	EUR
		1	2	3	4	5	6	7	8	9	10	11	12	13
<b>17005267: SMART-City - intelligente Bel. Sammelt.</b>														
1	Zuwend. f. Investitionsmaßnahmen	0	0	0	0	0	0	0	0	0	0	0	0	0
2	+ Einzahl. Veräußerung v. Sachanlagen	0	0	0	0	0	0	0	0	0	0	0	0	0
3	+ Einzahl. Veräußerung v. Finanzanlag	0	0	0	0	0	0	0	0	0	0	0	0	0
4	+ Einzahl. a. Beiträgen u.ä. Entgelten	0	0	0	0	0	0	0	0	0	0	0	0	0
5	+ Sonstige Investitionseinzahlungen	0	0	0	0	0	0	0	0	0	0	0	0	0
6	<b>= Einzahlungen a. Investitionstätigkeit</b>	<b>0</b>	<b>0</b>	<b>0</b>	<b>0</b>	<b>0</b>	<b>0</b>	<b>0</b>	<b>0</b>	<b>0</b>	<b>0</b>	<b>0</b>	<b>0</b>	<b>0</b>
7	- Ausz. Erwerb v. Grundst. u. Gebäuden	0	0	0	0	0	0	0	0	0	0	0	0	0
8	- Auszahlungen für Baumaßnahmen	-67.053	-100.000	-100.000	0	0	0	0	0	-100.000	-100.000	0	-167.053	-467.053
9	- Ausz. Erwerb v. bewegl. Anlageverm.	0	0	0	0	0	0	0	0	0	0	0	0	0
10	- Ausz. f.d. Erwerb von Finanzanlagen	0	0	0	0	0	0	0	0	0	0	0	0	0
11	- Ausz. von aktivierbaren Zuwendungen	0	0	0	0	0	0	0	0	0	0	0	0	0
12	- Sonstige Investitionsauszahlungen	0	0	0	0	0	0	0	0	0	0	0	0	0
13	<b>= Auszahlungen a. Investitionstätigkeit</b>	<b>-67.053</b>	<b>-100.000</b>	<b>-100.000</b>	<b>0</b>	<b>0</b>	<b>0</b>	<b>0</b>	<b>0</b>	<b>-100.000</b>	<b>-100.000</b>	<b>0</b>	<b>-167.053</b>	<b>-467.053</b>
14	<b>= Saldo aus Investitionstätigkeit</b>	<b>-67.053</b>	<b>-100.000</b>	<b>-100.000</b>	<b>0</b>	<b>0</b>	<b>0</b>	<b>0</b>	<b>0</b>	<b>-100.000</b>	<b>-100.000</b>	<b>0</b>	<b>-167.053</b>	<b>-467.053</b>



Ifd. Nr.	Teilfinanzplan B. Planung einzelner Investitionsmaßnahmen  Einzahlungs- und Auszahlungsarten	Ergebnis 2020	Ansatz 2021	Ansatz 2022	VE 2022	VE 2022 wirksam in 2023	VE 2022 wirksam in 2024	VE 2022 wirksam in 2025	VE 2022 wirksam in 2026	Planung 2023	Planung 2024	Planung 2025	Bisher bereit- gestelltes Budget	Geplante Gesamt- kosten-/ einnahmen
		EUR	EUR	EUR	EUR	EUR	EUR	EUR	EUR	EUR	EUR	EUR	EUR	EUR
		1	2	3	4	5	6	7	8	9	10	11	12	13
<b>17005276: OWD-Tunnel Aust. opt. Leiteinrichtung</b>														
1	Zuwend. f. Investitionsmaßnahmen	114.013	0	0	0	0	0	0	0	0	0	0	114.013	114.013
2	+ Einzahl. Veräußerung v. Sachanlagen	0	0	0	0	0	0	0	0	0	0	0	0	0
3	+ Einzahl. Veräußerung v. Finanzanlag	0	0	0	0	0	0	0	0	0	0	0	0	0
4	+ Einzahl. a. Beiträgen u.ä. Entgelten	0	0	0	0	0	0	0	0	0	0	0	0	0
5	+ Sonstige Investitionseinzahlungen	0	0	0	0	0	0	0	0	0	0	0	0	0
6	<b>= Einzahlungen a. Investitionstätigkeit</b>	<b>114.013</b>	<b>0</b>	<b>0</b>	<b>0</b>	<b>0</b>	<b>0</b>	<b>0</b>	<b>0</b>	<b>0</b>	<b>0</b>	<b>0</b>	<b>114.013</b>	<b>114.013</b>
7	- Ausz. Erwerb v. Grundst. u. Gebäuden	0	0	0	0	0	0	0	0	0	0	0	0	0
8	- Auszahlungen für Baumaßnahmen	-114.013	0	0	0	0	0	0	0	0	0	0	-114.013	-114.013
9	- Ausz. Erwerb v. bewegl. Anlageverm.	0	0	0	0	0	0	0	0	0	0	0	0	0
10	- Ausz. f.d. Erwerb von Finanzanlagen	0	0	0	0	0	0	0	0	0	0	0	0	0
11	- Ausz. von aktivierbaren Zuwendungen	0	0	0	0	0	0	0	0	0	0	0	0	0
12	- Sonstige Investitionsauszahlungen	0	0	0	0	0	0	0	0	0	0	0	0	0
13	<b>= Auszahlungen a. Investitionstätigkeit</b>	<b>-114.013</b>	<b>0</b>	<b>0</b>	<b>0</b>	<b>0</b>	<b>0</b>	<b>0</b>	<b>0</b>	<b>0</b>	<b>0</b>	<b>0</b>	<b>-114.013</b>	<b>-114.013</b>
14	<b>= Saldo aus Investitionstätigkeit</b>	<b>0</b>	<b>0</b>	<b>0</b>	<b>0</b>	<b>0</b>	<b>0</b>	<b>0</b>	<b>0</b>	<b>0</b>	<b>0</b>	<b>0</b>	<b>0</b>	<b>0</b>

Ifd. Nr.	Teilfinanzplan B. Planung einzelner Investitionsmaßnahmen  Einzahlungs- und Auszahlungsarten	Ergebnis 2020	Ansatz 2021	Ansatz 2022	VE 2022	VE 2022 wirksam in 2023	VE 2022 wirksam in 2024	VE 2022 wirksam in 2025	VE 2022 wirksam in 2026	Planung 2023	Planung 2024	Planung 2025	Bisher bereit- gestelltes Budget	Geplante Gesamt- kosten-/ einnahmen
		EUR	EUR	EUR	EUR	EUR	EUR	EUR	EUR	EUR	EUR	EUR	EUR	EUR
		1	2	3	4	5	6	7	8	9	10	11	12	13
<b>17005279: OWL-Tunnel Aust. Tunnelgrundbeleuchtung</b>														
1	Zuwend. f. Investitionsmaßnahmen	0	0	0	0	0	0	0	0	0	0	0	0	0
2	+ Einzahl. Veräußerung v. Sachanlagen	0	0	0	0	0	0	0	0	0	0	0	0	0
3	+ Einzahl. Veräußerung v. Finanzanlag	0	0	0	0	0	0	0	0	0	0	0	0	0
4	+ Einzahl. a. Beiträgen u.ä. Entgelten	0	0	0	0	0	0	0	0	0	0	0	0	0
5	+ Sonstige Investitionseinzahlungen	0	0	0	0	0	0	0	0	0	0	0	0	0
6	<b>= Einzahlungen a. Investitionstätigkeit</b>	<b>0</b>	<b>0</b>	<b>0</b>	<b>0</b>	<b>0</b>	<b>0</b>	<b>0</b>	<b>0</b>	<b>0</b>	<b>0</b>	<b>0</b>	<b>0</b>	<b>0</b>
7	- Ausz. Erwerb v. Grundst. u. Gebäuden	0	0	0	0	0	0	0	0	0	0	0	0	0
8	- Auszahlungen für Baumaßnahmen	0	0	0	0	0	0	0	0	0	0	0	0	0
9	- Ausz. Erwerb v. bewegl. Anlageverm.	0	-80.000	-300.000	0	0	0	0	0	0	0	0	-80.000	-380.000
10	- Ausz. f.d. Erwerb von Finanzanlagen	0	0	0	0	0	0	0	0	0	0	0	0	0
11	- Ausz. von aktivierbaren Zuwendungen	0	0	0	0	0	0	0	0	0	0	0	0	0
12	- Sonstige Investitionsauszahlungen	0	0	0	0	0	0	0	0	0	0	0	0	0
13	<b>= Auszahlungen a. Investitionstätigkeit</b>	<b>0</b>	<b>-80.000</b>	<b>-300.000</b>	<b>0</b>	<b>0</b>	<b>0</b>	<b>0</b>	<b>0</b>	<b>0</b>	<b>0</b>	<b>0</b>	<b>-80.000</b>	<b>-380.000</b>
14	<b>= Saldo aus Investitionstätigkeit</b>	<b>0</b>	<b>-80.000</b>	<b>-300.000</b>	<b>0</b>	<b>0</b>	<b>0</b>	<b>0</b>	<b>0</b>	<b>0</b>	<b>0</b>	<b>0</b>	<b>-80.000</b>	<b>-380.000</b>

Ifd. Nr.	Teilfinanzplan B. Planung einzelner Investitionsmaßnahmen  Einzahlungs- und Auszahlungsarten	Ergebnis 2020	Ansatz 2021	Ansatz 2022	VE 2022	VE 2022 wirksam in 2023	VE 2022 wirksam in 2024	VE 2022 wirksam in 2025	VE 2022 wirksam in 2026	Planung 2023	Planung 2024	Planung 2025	Bisher bereit- gestelltes Budget	Geplante Gesamt- kosten-/ einnahmen
		EUR	EUR	EUR	EUR	EUR	EUR	EUR	EUR	EUR	EUR	EUR	EUR	EUR
		1	2	3	4	5	6	7	8	9	10	11	12	13
<b>17005952: Modale Filter im u. am Altstadt-Hufeisen</b>														
1	Zuwend. f. Investitionsmaßnahmen	0	0	0	0	0	0	0	0	0	0	0	0	0
2	+ Einzahl. Veräußerung v. Sachanlagen	0	0	0	0	0	0	0	0	0	0	0	0	0
3	+ Einzahl. Veräußerung v. Finanzanlag	0	0	0	0	0	0	0	0	0	0	0	0	0
4	+ Einzahl. a. Beiträgen u.ä. Entgelten	0	0	0	0	0	0	0	0	0	0	0	0	0
5	+ Sonstige Investitionseinzahlungen	0	0	0	0	0	0	0	0	0	0	0	0	0
6	<b>= Einzahlungen a. Investitionstätigkeit</b>	<b>0</b>	<b>0</b>	<b>0</b>	<b>0</b>	<b>0</b>	<b>0</b>	<b>0</b>	<b>0</b>	<b>0</b>	<b>0</b>	<b>0</b>	<b>0</b>	<b>0</b>
7	- Ausz. Erwerb v. Grundst. u. Gebäuden	0	0	0	0	0	0	0	0	0	0	0	0	0
8	- Auszahlungen für Baumaßnahmen	0	0	-600.000	0	0	0	0	0	0	0	0	0	-600.000
9	- Ausz. Erwerb v. bewegl. Anlageverm.	0	0	0	0	0	0	0	0	0	0	0	0	0
10	- Ausz. f.d. Erwerb von Finanzanlagen	0	0	0	0	0	0	0	0	0	0	0	0	0
11	- Ausz. von aktivierbaren Zuwendungen	0	0	0	0	0	0	0	0	0	0	0	0	0
12	- Sonstige Investitionsauszahlungen	0	0	0	0	0	0	0	0	0	0	0	0	0
13	<b>= Auszahlungen a. Investitionstätigkeit</b>	<b>0</b>	<b>0</b>	<b>-600.000</b>	<b>0</b>	<b>0</b>	<b>0</b>	<b>0</b>	<b>0</b>	<b>0</b>	<b>0</b>	<b>0</b>	<b>0</b>	<b>-600.000</b>
14	<b>= Saldo aus Investitionstätigkeit</b>	<b>0</b>	<b>0</b>	<b>-600.000</b>	<b>0</b>	<b>0</b>	<b>0</b>	<b>0</b>	<b>0</b>	<b>0</b>	<b>0</b>	<b>0</b>	<b>0</b>	<b>-600.000</b>

lfd. Nr.	Teilfinanzplan B. Planung einzelner Investitionsmaßnahmen  Einzahlungs- und Auszahlungsarten	Ergebnis 2020	Ansatz 2021	Ansatz 2022	VE 2022	VE 2022 wirksam in 2023	VE 2022 wirksam in 2024	VE 2022 wirksam in 2025	VE 2022 wirksam in 2026	Planung 2023	Planung 2024	Planung 2025	Bisher bereit- gestelltes Budget	Geplante Gesamt- kosten-/ einnahmen
		EUR	EUR	EUR	EUR	EUR	EUR	EUR	EUR	EUR	EUR	EUR	EUR	EUR
		1	2	3	4	5	6	7	8	9	10	11	12	13
<b>17006004: Dauerzählstellen Radverkehr</b>														
1	Zuwend. f. Investitionsmaßnahmen	15.000	0	0	0	0	0	0	0	0	0	0	15.000	15.000
2	+ Einzahl. Veräußerung v. Sachanlagen	0	0	0	0	0	0	0	0	0	0	0	0	0
3	+ Einzahl. Veräußerung v. Finanzanlag	0	0	0	0	0	0	0	0	0	0	0	0	0
4	+ Einzahl. a. Beiträgen u.ä. Entgelten	0	0	0	0	0	0	0	0	0	0	0	0	0
5	+ Sonstige Investitionseinzahlungen	0	0	0	0	0	0	0	0	0	0	0	0	0
6	= <b>Einzahlungen a. Investitionstätigkeit</b>	<b>15.000</b>	<b>0</b>	<b>0</b>	<b>0</b>	<b>0</b>	<b>0</b>	<b>0</b>	<b>0</b>	<b>0</b>	<b>0</b>	<b>0</b>	<b>15.000</b>	<b>15.000</b>
7	- Ausz. Erwerb v. Grundst. u. Gebäuden	0	0	0	0	0	0	0	0	0	0	0	0	0
8	- Auszahlungen für Baumaßnahmen	0	0	0	0	0	0	0	0	0	0	0	0	0
9	- Ausz. Erwerb v. bewegl. Anlageverm.	0	0	0	0	0	0	0	0	0	0	0	0	0
10	- Ausz. f.d. Erwerb von Finanzanlagen	0	0	0	0	0	0	0	0	0	0	0	0	0
11	- Ausz. von aktivierbaren Zuwendungen	0	0	0	0	0	0	0	0	0	0	0	0	0
12	- Sonstige Investitionsauszahlungen	0	0	0	0	0	0	0	0	0	0	0	0	0
13	= <b>Auszahlungen a. Investitionstätigkeit</b>	<b>0</b>	<b>0</b>	<b>0</b>	<b>0</b>	<b>0</b>	<b>0</b>	<b>0</b>	<b>0</b>	<b>0</b>	<b>0</b>	<b>0</b>	<b>0</b>	<b>0</b>
14	= <b>Saldo aus Investitionstätigkeit</b>	<b>15.000</b>	<b>0</b>	<b>0</b>	<b>0</b>	<b>0</b>	<b>0</b>	<b>0</b>	<b>0</b>	<b>0</b>	<b>0</b>	<b>0</b>	<b>15.000</b>	<b>15.000</b>

Ifd. Nr.	Teilfinanzplan B. Planung einzelner Investitionsmaßnahmen  Einzahlungs- und Auszahlungsarten	Ergebnis 2020	Ansatz 2021	Ansatz 2022	VE 2022	VE 2022 wirksam in 2023	VE 2022 wirksam in 2024	VE 2022 wirksam in 2025	VE 2022 wirksam in 2026	Planung 2023	Planung 2024	Planung 2025	Bisher bereit- gestelltes Budget	Geplante Gesamt- kosten/- einnahmen
		EUR	EUR	EUR	EUR	EUR	EUR	EUR	EUR	EUR	EUR	EUR	EUR	EUR
		1	2	3	4	5	6	7	8	9	10	11	12	13
<b>17006116: Beleuchtungsanlagen 2025</b>														
1	Zuwend. f. Investitionsmaßnahmen	0	0	0	0	0	0	0	0	0	0	0	0	0
2	+ Einzahl. Veräußerung v. Sachanlagen	0	0	0	0	0	0	0	0	0	0	0	0	0
3	+ Einzahl. Veräußerung v. Finanzanlag	0	0	0	0	0	0	0	0	0	0	0	0	0
4	+ Einzahl. a. Beiträgen u.ä. Entgelten	0	0	0	0	0	0	0	0	0	0	500.000	0	500.000
5	+ Sonstige Investitionseinzahlungen	0	0	0	0	0	0	0	0	0	0	0	0	0
6	<b>= Einzahlungen a. Investitionstätigkeit</b>	<b>0</b>	<b>0</b>	<b>0</b>	<b>0</b>	<b>0</b>	<b>0</b>	<b>0</b>	<b>0</b>	<b>0</b>	<b>0</b>	<b>500.000</b>	<b>0</b>	<b>500.000</b>
7	- Ausz. Erwerb v. Grundst. u. Gebäuden	0	0	0	0	0	0	0	0	0	0	0	0	0
8	- Auszahlungen für Baumaßnahmen	0	0	0	0	0	0	0	0	0	0	-1.300.000	0	-1.300.000
9	- Ausz. Erwerb v. bewegl. Anlageverm.	0	0	0	0	0	0	0	0	0	0	0	0	0
10	- Ausz. f.d. Erwerb von Finanzanlagen	0	0	0	0	0	0	0	0	0	0	0	0	0
11	- Ausz. von aktivierbaren Zuwendungen	0	0	0	0	0	0	0	0	0	0	0	0	0
12	- Sonstige Investitionsauszahlungen	0	0	0	0	0	0	0	0	0	0	0	0	0
13	<b>= Auszahlungen a. Investitionstätigkeit</b>	<b>0</b>	<b>0</b>	<b>0</b>	<b>0</b>	<b>0</b>	<b>0</b>	<b>0</b>	<b>0</b>	<b>0</b>	<b>0</b>	<b>-1.300.000</b>	<b>0</b>	<b>-1.300.000</b>
14	<b>= Saldo aus Investitionstätigkeit</b>	<b>0</b>	<b>0</b>	<b>0</b>	<b>0</b>	<b>0</b>	<b>0</b>	<b>0</b>	<b>0</b>	<b>0</b>	<b>0</b>	<b>-800.000</b>	<b>0</b>	<b>-800.000</b>

lfd. Nr.	Teilfinanzplan B. Planung einzelner Investitionsmaßnahmen  Einzahlungs- und Auszahlungsarten	Ergebnis 2020	Ansatz 2021	Ansatz 2022	VE 2022	VE 2022 wirksam in 2023	VE 2022 wirksam in 2024	VE 2022 wirksam in 2025	VE 2022 wirksam in 2026	Planung 2023	Planung 2024	Planung 2025	Bisher bereit- gestelltes Budget	Geplante Gesamt- kosten-/ einnahmen
		EUR	EUR	EUR	EUR	EUR	EUR	EUR	EUR	EUR	EUR	EUR	EUR	EUR
		1	2	3	4	5	6	7	8	9	10	11	12	13
<b>17006117: Beleuchtungsanlagen auf ISB-Flächen 2025</b>														
1	Zuwend. f. Investitionsmaßnahmen	0	0	0	0	0	0	0	0	0	0	0	0	0
2	+ Einzahl. Veräußerung v. Sachanlagen	0	0	0	0	0	0	0	0	0	0	0	0	0
3	+ Einzahl. Veräußerung v. Finanzanlag	0	0	0	0	0	0	0	0	0	0	0	0	0
4	+ Einzahl. a. Beiträgen u.ä. Entgelten	0	0	0	0	0	0	0	0	0	0	0	0	0
5	+ Sonstige Investitionseinzahlungen	0	0	0	0	0	0	0	0	0	0	0	0	0
6	= <b>Einzahlungen a. Investitionstätigkeit</b>	0	0	0	0	0	0	0	0	0	0	0	0	0
7	- Ausz. Erwerb v. Grundst. u. Gebäuden	0	0	0	0	0	0	0	0	0	0	0	0	0
8	- Auszahlungen für Baumaßnahmen	0	0	0	0	0	0	0	0	0	0	-100.000	0	-100.000
9	- Ausz. Erwerb v. bewegl. Anlageverm.	0	0	0	0	0	0	0	0	0	0	0	0	0
10	- Ausz. f.d. Erwerb von Finanzanlagen	0	0	0	0	0	0	0	0	0	0	0	0	0
11	- Ausz. von aktivierbaren Zuwendungen	0	0	0	0	0	0	0	0	0	0	0	0	0
12	- Sonstige Investitionsauszahlungen	0	0	0	0	0	0	0	0	0	0	0	0	0
13	= <b>Auszahlungen a. Investitionstätigkeit</b>	0	0	0	0	0	0	0	0	0	0	-100.000	0	-100.000
14	= <b>Saldo aus Investitionstätigkeit</b>	0	0	0	0	0	0	0	0	0	0	-100.000	0	-100.000

Ifd. Nr.	Teilfinanzplan B. Planung einzelner Investitionsmaßnahmen  Einzahlungs- und Auszahlungsarten	Ergebnis 2020	Ansatz 2021	Ansatz 2022	VE 2022	VE 2022 wirksam in 2023	VE 2022 wirksam in 2024	VE 2022 wirksam in 2025	VE 2022 wirksam in 2026	Planung 2023	Planung 2024	Planung 2025	Bisher bereit- gestelltes Budget	Geplante Gesamt- kosten-/ einnahmen
		EUR	EUR	EUR	EUR	EUR	EUR	EUR	EUR	EUR	EUR	EUR	EUR	EUR
		1	2	3	4	5	6	7	8	9	10	11	12	13
<b>17006118: SMART-City - intellig. Beleuchtung 2025</b>														
1	Zuwend. f. Investitionsmaßnahmen	0	0	0	0	0	0	0	0	0	0	0	0	0
2	+ Einzahl. Veräußerung v. Sachanlagen	0	0	0	0	0	0	0	0	0	0	0	0	0
3	+ Einzahl. Veräußerung v. Finanzanlag	0	0	0	0	0	0	0	0	0	0	0	0	0
4	+ Einzahl. a. Beiträgen u.ä. Entgelten	0	0	0	0	0	0	0	0	0	0	0	0	0
5	+ Sonstige Investitionseinzahlungen	0	0	0	0	0	0	0	0	0	0	0	0	0
6	<b>= Einzahlungen a. Investitionstätigkeit</b>	<b>0</b>	<b>0</b>	<b>0</b>	<b>0</b>	<b>0</b>	<b>0</b>	<b>0</b>	<b>0</b>	<b>0</b>	<b>0</b>	<b>0</b>	<b>0</b>	<b>0</b>
7	- Ausz. Erwerb v. Grundst. u. Gebäuden	0	0	0	0	0	0	0	0	0	0	0	0	0
8	- Auszahlungen für Baumaßnahmen	0	0	0	0	0	0	0	0	0	0	-100.000	0	-100.000
9	- Ausz. Erwerb v. bewegl. Anlageverm.	0	0	0	0	0	0	0	0	0	0	0	0	0
10	- Ausz. f.d. Erwerb von Finanzanlagen	0	0	0	0	0	0	0	0	0	0	0	0	0
11	- Ausz. von aktivierbaren Zuwendungen	0	0	0	0	0	0	0	0	0	0	0	0	0
12	- Sonstige Investitionsauszahlungen	0	0	0	0	0	0	0	0	0	0	0	0	0
13	<b>= Auszahlungen a. Investitionstätigkeit</b>	<b>0</b>	<b>0</b>	<b>0</b>	<b>0</b>	<b>0</b>	<b>0</b>	<b>0</b>	<b>0</b>	<b>0</b>	<b>0</b>	<b>-100.000</b>	<b>0</b>	<b>-100.000</b>
14	<b>= Saldo aus Investitionstätigkeit</b>	<b>0</b>	<b>0</b>	<b>0</b>	<b>0</b>	<b>0</b>	<b>0</b>	<b>0</b>	<b>0</b>	<b>0</b>	<b>0</b>	<b>-100.000</b>	<b>0</b>	<b>-100.000</b>

# Haushaltsplan 2022

Ifd. Nr.	Teilfinanzplan B. Planung einzelner Investitionsmaßnahmen  Einzahlungs- und Auszahlungsarten	Ergebnis 2020	Ansatz 2021	Ansatz 2022	VE 2022	VE 2022 wirksam in 2023	VE 2022 wirksam in 2024	VE 2022 wirksam in 2025	VE 2022 wirksam in 2026	Planung 2023	Planung 2024	Planung 2025	Bisher bereit- gestelltes Budget	Geplante Gesamt- kosten-/ einnahmen
		EUR	EUR	EUR	EUR	EUR	EUR	EUR	EUR	EUR	EUR	EUR	EUR	EUR
		1	2	3	4	5	6	7	8	9	10	11	12	13
<b>unterhalb Wertgrenze:</b>														
1	Zuwend. f. Investitionsmaßnahmen	81.000	0	0	0	0	0	0	0	0	0	0	103.900	103.900
2	+ Einzahl. Veräußerung v. Sachanlagen	0	0	0	0	0	0	0	0	0	0	0	0	0
3	+ Einzahl. Veräußerung v. Finanzanlag	0	0	0	0	0	0	0	0	0	0	0	0	0
4	+ Einzahl. a. Beiträgen u.ä. Entgelten	50	0	0	0	0	0	0	0	0	0	0	187.343	187.343
5	+ Sonstige Investitionseinzahlungen	0	0	0	0	0	0	0	0	0	0	0	0	0
6	<b>= Einzahlungen a. Investitionstätigkeit</b>	<b>81.050</b>	<b>0</b>	<b>0</b>	<b>0</b>	<b>0</b>	<b>0</b>	<b>0</b>	<b>0</b>	<b>0</b>	<b>0</b>	<b>0</b>	<b>291.243</b>	<b>291.243</b>
7	- Ausz. Erwerb v. Grundst. u. Gebäuden	0	0	0	0	0	0	0	0	0	0	0	0	0
8	- Auszahlungen für Baumaßnahmen	0	0	0	0	0	0	0	0	0	0	0	0	0
9	- Ausz. Erwerb v. bewegl. Anlageverm.	-22.683	-137.000	-42.000	0	0	0	0	0	-42.000	-42.000	-42.000	-725.265	-893.265
10	- Ausz. f.d. Erwerb von Finanzanlagen	0	0	0	0	0	0	0	0	0	0	0	0	0
11	- Ausz. von aktivierbaren Zuwendungen	0	0	0	0	0	0	0	0	0	0	0	-50.743	-50.743
12	- Sonstige Investitionsauszahlungen	0	0	0	0	0	0	0	0	0	0	0	0	0
13	<b>= Auszahlungen a. Investitionstätigkeit</b>	<b>-22.683</b>	<b>-137.000</b>	<b>-42.000</b>	<b>0</b>	<b>0</b>	<b>0</b>	<b>0</b>	<b>0</b>	<b>-42.000</b>	<b>-42.000</b>	<b>-42.000</b>	<b>-776.008</b>	<b>-944.008</b>
14	<b>= Saldo aus Investitionstätigkeit</b>	<b>58.367</b>	<b>-137.000</b>	<b>-42.000</b>	<b>0</b>	<b>0</b>	<b>0</b>	<b>0</b>	<b>0</b>	<b>-42.000</b>	<b>-42.000</b>	<b>-42.000</b>	<b>-484.765</b>	<b>-652.765</b>



**F0\_12 Verkehrsflächen und -anlagen, ÖPNV**  
**F0\_1202 Verkehrsanlagen**

<b>Produktbereich</b>	Numerik 11.12	Bezeichnung Verkehrsflächen und -anlagen, ÖPNV	Produktgruppenverantwortliche/r Dezernent/in N. N., Dezernat 3
<b>Produktgruppe</b>	Numerik 11.12.02	Bezeichnung Verkehrsanlagen	Bezeichnung des politischen Gremiums Stadtentwicklungsausschuss
		Zuständige Organisationseinheit 660, Amt für Verkehr	Produktgruppenverantwortliche/r Lewald, Olaf
<b>Spezielle Bewirtschaftungsregeln</b>			
Teilergebnisplan			
Teilfinanzplan			
Sonstiges			
<b>Erläuterungen zu den Haushaltspositionen</b>			
Teilergebnisplan			
<b>Erläuterungen zu wesentlichen Ansätzen (Zeile 13 – Aufwendungen für Sach- und Dienstleistungen):</b>			
<b>Erhöhter Bedarf in der Unterhaltung der Straßenbeleuchtung und Lichtsignalanlagen</b>			
<p>Viele Lichtsignalanlagen müssen sukzessive auf moderne Steuertechnik umgerüstet werden. Eine komplette Erneuerung ist oft nicht notwendig. Dies führt aber zu einem erhöhten Bedarf an Unterhaltungsleistungen durch Umbauarbeiten. Hinzu kommen Energiekostensteigerungen, die nicht mehr mit Einsparungen bei der Straßenbeleuchtung kompensiert werden können. Insgesamt entsteht ein jährlicher Mehraufwand von rund 250.000 €.</p> <p>Ab 2023 kommen noch jährlich 100.000 € aus dem Umsetzungskonzept Radverkehr (Drucksachen-Nr. 0697/2020-2025) für Anpassungsarbeiten der Signalisierung an Radwegen hinzu.</p>			
Teilfinanzplan			
Sonstiges			
<b>Sonstige Daten über örtliche Verhältnisse</b>			

**C0\_12**                    **Verkehrsflächen und -anlagen, ÖPNV**  
**C0\_1203**                **Verkehrliche Planung**

<b>Produktbereich</b>	Numerik 11.12	Bezeichnung des Produktbereiches Verkehrsflächen und -anlagen, ÖPNV	Produktgruppenverantwortliche/r Dezentent/in N. N., Dezernat 3
<b>Produktgruppe</b>	Numerik 11.12.03	Bezeichnung der Produktgruppe Verkehrliche Planung	Bezeichnung des politischen Gremiums Stadtentwicklungsausschuss
		Zuständige Organisationseinheit 660, Amt für Verkehr	Produktgruppenverantwortliche/r Lewald, Olaf
<b>Inhalte der Produktgruppe</b>			
<b>Beschreibung der Produktgruppe</b>			
Die Verkehrsentwicklungsplanung zeigt zusammengeführt für alle Verkehrsarten die zukünftigen Entwicklungsziele zur Gewährleistung der Mobilität in der Stadt auf. Dabei werden bauliche Maßnahmen zur Ergänzung der Verkehrsinfrastruktur sowie organisatorische und sonstige Maßnahmen berücksichtigt. Abstimmung der Planungen mit gesellschaftlichen Gruppen und der Politik für einen Konsens.			
Die Nahverkehrsplanung soll eine tragfähige und finanziell realistische Grundlage für die Ausgestaltung des ÖPNV schaffen und ein abgestimmtes Vorgehen sichern, das den verkehrlichen Verflechtungen im Stadtgebiet und zu seinem Umland entspricht. Im Rahmen der Mitgliedschaft in der Arbeitsgemeinschaft fahrradfreundlicher Städte wird der Radverkehr gleichberechtigt neben den anderen Verkehrsträgern durch Projekte unterstützt.			
<b>Zielsetzung</b>			
Stadtverträgliche Abwicklung des motorisierten Individualverkehrs, Förderung des Fußgänger- und Radverkehrs sowie des öffentlichen Personennahverkehrs.			
<b>Zielerreichung</b>			
1. Erstellung von Verkehrskonzepten für die einzelnen Verkehrsarten und Teilräume (gesamstädtisch und bezirksbezogen)			
2. Vollständige Umsetzung des Jahresprogramms aus dem Nahverkehrsplan			
3. Verbesserung der Situation des Radverkehrs			
<b>Zielgruppe</b>			
Motorisierte und nicht motorisierte Verkehrsteilnehmer, Nutzer des ÖPNV, Verkehrsunternehmen, Gewerbebetriebe, angrenzende Gebietskörperschaften			
<b>Besonderheiten im Haushaltsjahr</b>			
keine			

**C0\_12**                    **Verkehrflächen und -anlagen, ÖPNV**  
**C0\_1203**                **Verkehrliche Planung**  
**11203**                    **Verkehrliche Planung**

<b>Kennzahlen und Indikatoren der Zielerreichung und Leistungsmengen</b>	<b>Ergebnis 2020</b>	<b>Ansatz 2021</b>	<b>Ansatz 2022</b>	<b>Planung 2023</b>	<b>Planung 2024</b>	<b>Planung 2025</b>
	<b>1</b>	<b>2</b>	<b>3</b>	<b>4</b>	<b>5</b>	<b>6</b>
<b>11.12.03: Verkehrliche Planung</b>						
Erstellte Verkehrskonzepte (Stück)	5,00	6,00	6,00	6,00	6,00	6,00
Planungen bis zum politischen Beschluss (Stück)	3,00	3,00	3,00	3,00	3,00	3,00
Stellungnahmen (Stück)	7,00	7,00	7,00	7,00	7,00	7,00
Aufwand der PG pro 1000 Einwohner (Euro)	4.275,46	5.132,18	8.219,38	7.148,99	7.225,18	7.866,37
Aufwand der PG/Gesamtaufwand Haushalt (%)	0,10	0,12	0,18	0,15	0,15	0,16
Ertrag / Aufwand der PG (%)	13,98	17,13	7,47	5,07	5,02	4,61

**C0\_12**                    **Verkehrflächen und -anlagen, ÖPNV****C0\_1203**                **Verkehrliche Planung****Produktgruppenübersicht:**

<b>Produkt</b>	<b>Numerik</b>	<b>Bezeichnung des Produktes</b>
	11.12.03.01	Verkehrsentwicklungsplanung
<b>Beschreibung des Produktes</b> Die Verkehrsentwicklungsplanung zeigt für alle Verkehrsarten die Entwicklungsziele zur Gewährleistung der Mobilität auf. Dabei werden bauliche, organisatorische und sonstige Maßnahmen berücksichtigt. Abstimmung der Planungen mit gesellschaftlichen Gruppen und der Politik für einen Konsens. Die Nahverkehrsplanung soll eine tragfähige Grundlage für die Ausgestaltung des ÖPNV schaffen und ein abgestimmtes Vorgehen sichern, das den verkehrlichen Verflechtungen im Stadtgebiet und zu seinem Umland entspricht. Im Rahmen der Arbeitsgemeinschaft fahrradfreundlicher Städte wird der Radverkehr gleichberechtigt neben den anderen Verkehrsträgern durch Projekte unterstützt.		

**C0\_12**                    **Verkehrflächen und -anlagen, ÖPNV****C0\_1203**                **Verkehrliche Planung**

Ifd. Nr.		<b>Teilergebnisplan</b> (Produktbereichs-/Produktgruppenplan) Ertrags- und Aufwandsarten	Ergebnis 2020	Ansatz 2021	Ansatz 2022	Planung 2023	Planung 2024	Planung 2025
			EUR	EUR	EUR	EUR	EUR	EUR
			1	2	3	4	5	6
1		Steuern und ähnliche Abgaben	0	0	0	0	0	0
2	+	Zuwendungen und allgemeine Umlagen	202.486	297.938	207.405	122.519	122.518	122.518
3	+	Sonstige Transfererträge	0	0	0	0	0	0
4	+	Öffentlich-rechtliche Leistungsentgelte	0	0	0	0	0	0
5	+	Privatrechtliche Leistungsentgelte	0	0	0	0	0	0
6	+	Kostenerstattungen und Kostenumlagen	123	0	0	0	0	0
7	+	Sonstige ordentliche Erträge	35	0	35	29	0	0
8	+	Aktivierete Eigenleistungen	0	0	0	0	0	0
9	+/-	Bestandsveränderungen	0	0	0	0	0	0
<b>10</b>	<b>=</b>	<b>Ordentliche Erträge</b>	<b>202.643</b>	<b>297.938</b>	<b>207.440</b>	<b>122.548</b>	<b>122.518</b>	<b>122.518</b>
11	-	Personalaufwendungen	-864.829	-1.027.223	-1.270.448	-1.241.428	-1.267.045	-1.283.630
12	-	Versorgungsaufwendungen	0	0	0	0	0	0
13	-	Aufwendungen für Sach- und Dienstleistungen	-341.483	-552.144	-1.256.805	-923.720	-923.720	-1.123.720
14	-	Bilanzielle Abschreibungen	-1.281	-1.725	-1.685	-2.028	-2.189	-2.380
15	-	Transferaufwendungen	-99.736	-33.500	-120.000	-120.000	-120.000	-120.000

Ifd. Nr.		Teilergebnisplan (Produktbereichs-/Produktgruppenplan) Ertrags- und Aufwandsarten	Ergebnis 2020	Ansatz 2021	Ansatz 2022	Planung 2023	Planung 2024	Planung 2025
			EUR	EUR	EUR	EUR	EUR	EUR
			1	2	3	4	5	6
16	-	Sonstige ordentliche Aufwendungen	-74.889	-58.934	-61.956	-61.928	-61.900	-61.845
17	=	<b>Ordentliche Aufwendungen</b>	<b>-1.382.219</b>	<b>-1.673.527</b>	<b>-2.710.894</b>	<b>-2.349.104</b>	<b>-2.374.854</b>	<b>-2.591.575</b>
18	=	<b>Ordentliches Ergebnis (= Zeilen 10 und 17)</b>	<b>-1.179.575</b>	<b>-1.375.589</b>	<b>-2.503.454</b>	<b>-2.226.555</b>	<b>-2.252.336</b>	<b>-2.469.057</b>
19	+	Finanzerträge	0	0	0	0	0	0
20	-	Zinsen und sonstige Finanzaufwendungen	0	0	0	0	0	0
21	=	<b>Finanzergebnis (= Zeilen 19 und 20)</b>	<b>0</b>	<b>0</b>	<b>0</b>	<b>0</b>	<b>0</b>	<b>0</b>
22	=	<b>Ergebnis der laufenden Verwaltungstätigkeit (= Zeilen 18 und 21)</b>	<b>-1.179.575</b>	<b>-1.375.589</b>	<b>-2.503.454</b>	<b>-2.226.555</b>	<b>-2.252.336</b>	<b>-2.469.057</b>
23	+	Außerordentliche Erträge	0	0	0	0	0	0
24	-	Außerordentliche Aufwendungen	0	0	0	0	0	0
25	=	<b>Außerordentliches Ergebnis (= Zeilen 23 und 24)</b>	<b>0</b>	<b>0</b>	<b>0</b>	<b>0</b>	<b>0</b>	<b>0</b>
26	=	<b>Ergebnis vor internen Leistungsbeziehungen (= Zeilen 22 und 25)</b>	<b>-1.179.575</b>	<b>-1.375.589</b>	<b>-2.503.454</b>	<b>-2.226.555</b>	<b>-2.252.336</b>	<b>-2.469.057</b>
27	+	Erträge aus internen Leistungsbeziehungen	8.004	7.902	8.019	8.019	8.019	8.019
28	-	Aufwendungen aus internen Leistungsbeziehungen	-75.165	-74.186	-75.276	-75.276	-75.276	-75.276
29	=	<b>Teilergebnis (= Zeilen 26 bis 28)</b>	<b>-1.246.737</b>	<b>-1.441.872</b>	<b>-2.570.710</b>	<b>-2.293.812</b>	<b>-2.319.592</b>	<b>-2.536.313</b>
30	-	globaler Minderaufwand	0	0	0	0	0	0
31	=	<b>Teilergebnis nach Abzug globaler Minderaufwand (=Zeilen 29 und 30)</b>	<b>-1.246.737</b>	<b>-1.441.872</b>	<b>-2.570.710</b>	<b>-2.293.812</b>	<b>-2.319.592</b>	<b>-2.536.313</b>

lfd. Nr.	Teilfinanzplan B. Planung einzelner Investitionsmaßnahmen  Einzahlungs- und Auszahlungsarten	Ergebnis 2020	Ansatz 2021	Ansatz 2022	VE 2022	VE 2022 wirksam in 2023	VE 2022 wirksam in 2024	VE 2022 wirksam in 2025	VE 2022 wirksam in 2026	Planung 2023	Planung 2024	Planung 2025	Bisher bereit- gestelltes Budget	Geplante Gesamt- kosten-/ einnahmen
		EUR	EUR	EUR	EUR	EUR	EUR	EUR	EUR	EUR	EUR	EUR	EUR	EUR
		1	2	3	4	5	6	7	8	9	10	11	12	13
<b>unterhalb Wertgrenze:</b>														
1	Zuwend. f. Investitionsmaßnahmen	0	0	0	0	0	0	0	0	0	0	0	0	0
2	+ Einzahl. Veräußerung v. Sachanlagen	0	0	0	0	0	0	0	0	0	0	0	0	0
3	+ Einzahl. Veräußerung v. Finanzanlag	0	0	0	0	0	0	0	0	0	0	0	0	0
4	+ Einzahl. a. Beiträgen u.ä. Entgelten	0	0	0	0	0	0	0	0	0	0	0	0	0
5	+ Sonstige Investitionseinzahlungen	0	0	0	0	0	0	0	0	0	0	0	0	0
6	= <b>Einzahlungen a. Investitionstätigkeit</b>	0	0	0	0	0	0	0	0	0	0	0	0	0
7	- Ausz. Erwerb v. Grundst. u. Gebäuden	0	0	0	0	0	0	0	0	0	0	0	0	0
8	- Auszahlungen für Baumaßnahmen	0	0	0	0	0	0	0	0	0	0	0	0	0
9	- Ausz. Erwerb v. bewegl. Anlageverm.	0	0	0	0	0	0	0	0	0	0	0	-104	-104
10	- Ausz. f.d. Erwerb von Finanzanlagen	0	0	0	0	0	0	0	0	0	0	0	0	0
11	- Ausz. von aktivierbaren Zuwendungen	0	0	0	0	0	0	0	0	0	0	0	0	0
12	- Sonstige Investitionsauszahlungen	0	0	0	0	0	0	0	0	0	0	0	0	0
13	= <b>Auszahlungen a. Investitionstätigkeit</b>	0	0	0	0	0	0	0	0	0	0	0	-104	-104
14	= <b>Saldo aus Investitionstätigkeit</b>	0	0	0	0	0	0	0	0	0	0	0	-104	-104

**F0\_12 Verkehrsflächen und -anlagen, ÖPNV**  
**F0\_1203 Verkehrliche Planung**

<b>Produktbereich</b>	Numerik 11.12	Bezeichnung Verkehrsflächen und -anlagen, ÖPNV	Produktgruppenverantwortliche/r Dezernent/in N. N., Dezernat 3
<b>Produktgruppe</b>	Numerik 11.12.03	Bezeichnung Verkehrliche Planung	Bezeichnung des politischen Gremiums Stadtentwicklungsausschuss
		Zuständige Organisationseinheit 660, Amt für Verkehr	Produktgruppenverantwortliche/r Lewald, Olaf
<b>Spezielle Bewirtschaftungsregeln</b>			
Teilergebnisplan			
Teilfinanzplan			
Sonstiges			
<b>Erläuterungen zu den Haushaltspositionen</b>			
Teilergebnisplan			
<b>Erläuterungen zu wesentlichen Ansätzen (Zeile 13 Aufwendungen für Sach- und Dienstleistungen):</b>			
<b>Umsetzungskonzept Radverkehr (Drucksachen-Nr. 0697/2020-2025)</b>			
Das Umsetzungskonzept Radverkehr sieht für den Bereich konzeptionelle Planung und Öffentlichkeitsarbeit für 2022 einen Mehrbedarf von rund 250.000 € vor. Weitere Informationen können der Beschlussvorlage entnommen werden.			
<b>Lärmaktionsplan</b>			
Für 2022 kommt einmalig ein zusätzlicher Bedarf von 40.000 € für zu erstellende Gutachten im Rahmen des Lärmaktionsplans hinzu.			
Teilfinanzplan			
Sonstiges			
<b>Sonstige Daten über örtliche Verhältnisse</b>			



**C0\_12**                    **Verkehrflächen und -anlagen, ÖPNV**  
**C0\_1204**                **ÖPNV**

<b>Produktbereich</b>	Numerik 11.12	Bezeichnung des Produktbereiches Verkehrsflächen und -anlagen, ÖPNV	Produktgruppenverantwortliche/r Dezentent/in N. N., Dezernat 3
<b>Produktgruppe</b>	Numerik 11.12.04	Bezeichnung der Produktgruppe ÖPNV	Bezeichnung des politischen Gremiums Stadtentwicklungsausschuss
		Zuständige Organisationseinheit 660, Amt für Verkehr	Produktgruppenverantwortliche/r Lewald, Olaf
<b>Inhalte der Produktgruppe</b>			
<b>Beschreibung der Produktgruppe</b>			
Planung, Bau und Erhaltung der Infrastruktur des öffentlichen Personennahverkehrs (ÖPNV), die den Belangen Sicherheit, Attraktivität und Beschleunigung des ÖPNV sowie der Minimierung negativer Umwelteinflüsse gerecht wird. Zuteilung / Bewilligung von Fördermitteln des Landes zur Förderung des ÖPNV und dem Ausgleich gemeinwirtschaftlicher Verpflichtungen im Ausbildungsverkehr an die Betreiber des ÖPNV entsprechend den gesetzlichen Vorgaben.			
<b>Zielsetzung</b>			
Steigerung der Attraktivität des ÖPNV auch unter Berücksichtigung der Belange behinderter Menschen. Maximale Inanspruchnahme sowie zweckentsprechende Verwendung der Fördermittel.			
<b>Zielerreichung</b>			
1. Optimieren des Busnetzes durch Planung und Umsetzung von Busbeschleunigungsmaßnahmen, Ausbau niederflurgerechter Haltestellen sowie Ergänzungen von Buswartehallen etc. im Rahmen des Nahverkehrsplans. 2. Pflege des Erscheinungsbildes der baulichen Anlagen zur Erhaltung der Attraktivität 3. Zweckentsprechende Verwendung der Fördermittel für Fahrzeuge, Betriebskosten und sonstige Investitionen			
<b>Zielgruppe</b>			
Nutzer des ÖPNV, Verkehrsunternehmen, städtische Beteiligungen			
<b>Besonderheiten im Haushaltsjahr</b>			

**C0\_12**                    **Verkehrflächen und -anlagen, ÖPNV**  
**C0\_1204**                **ÖPNV**  
**11204**                    **ÖPNV**

<b>Kennzahlen und Indikatoren der Zielerreichung und Leistungsmengen</b>	<b>Ergebnis 2020</b>	<b>Ansatz 2021</b>	<b>Ansatz 2022</b>	<b>Planung 2023</b>	<b>Planung 2024</b>	<b>Planung 2025</b>
	<b>1</b>	<b>2</b>	<b>3</b>	<b>4</b>	<b>5</b>	<b>6</b>
<b>11.12.04: ÖPNV</b>						
Umsetzung ÖPNV-Pauschale (%) (Zahl)	90,00	90,00	90,00	90,00	90,00	90,00
Planungen bis zum politischen Beschluss (Stück)	3,00	3,00	3,00	3,00	3,00	3,00
Stellungnahmen (Stück)	26,00	6,00	6,00	6,00	6,00	6,00
Aufwand der PG pro 1000 Einwohner (Euro)	38.208,07	24.134,10	29.541,40	32.535,55	32.616,24	32.646,99
Aufwand der PG/Gesamtaufwand Haushalt (%)	0,91	0,56	0,63	0,69	0,68	0,67
Ertrag / Aufwand der PG (%)	100,53	102,44	80,59	74,82	74,63	73,11

C0\_12                    **Verkehrflächen und -anlagen, ÖPNV**C0\_1204                **ÖPNV****Produktgruppenübersicht:**

<b>Produkt</b>	Numerik 11.12.04.01	Bezeichnung des Produktes BgA Service für BSVG
<b>Beschreibung des Produktes</b> Planung, Bau und Erhaltung der Infrastruktur der Stadtbahn einschließlich der Verkehrsbauwerke, der konstruktiven Anlagen der Stadtbahntunnel sowie des Lärmschutzes unter den Belangen Sicherheit, Attraktivität und Beschleunigung der Stadtbahn sowie Minimierung negativer Umwelteinflüsse.		
<b>Produkt</b>	Numerik 11.12.04.02	Bezeichnung des Produktes ÖPNV
<b>Beschreibung des Produktes</b> Umsetzung von Verkehrsentwicklungskonzepten (insbes. des Nahverkehrsplans) für den Busverkehr. Planung, Bau und Erhaltung von Infrastruktur für den Busverkehr. Pflege des Erscheinungsbildes der baulichen Anlagen zur Erhaltung der Attraktivität. Zuteilung / Bewilligung von Fördermitteln des Landes zur Förderung des ÖPNV und dem Ausgleich gemeinwirtschaftlicher Verpflichtungen im Ausbildungsverkehr an die Betreiber des ÖPNV entsprechend den gesetzlichen Vorgaben.		

**C0\_12**                      **Verkehrflächen und -anlagen, ÖPNV**  
**C0\_1204**                  **ÖPNV**

Ifd. Nr.		Teilergebnisplan (Produktbereichs-/Produktgruppenplan) Ertrags- und Aufwandsarten	Ergebnis 2020	Ansatz 2021	Ansatz 2022	Planung 2023	Planung 2024	Planung 2025
			EUR	EUR	EUR	EUR	EUR	EUR
			1	2	3	4	5	6
1		Steuern und ähnliche Abgaben	0	0	0	0	0	0
2	+	Zuwendungen und allgemeine Umlagen	12.642.417	7.960.900	7.663.127	7.984.436	7.984.436	7.824.436
3	+	Sonstige Transfererträge	0	0	0	0	0	0
4	+	Öffentlich-rechtliche Leistungsentgelte	0	67	13	79	111	206
5	+	Privatrechtliche Leistungsentgelte	0	0	0	0	0	0
6	+	Kostenerstattungen und Kostenumlagen	380.798	419.798	383.298	243.298	243.298	243.298
7	+	Sonstige ordentliche Erträge	21	0	18	15	0	0
8	+	Aktivierete Eigenleistungen	0	0	0	0	0	0
9	+/-	Bestandsveränderungen	0	0	0	0	0	0
<b>10</b>	<b>=</b>	<b>Ordentliche Erträge</b>	<b>13.023.236</b>	<b>8.380.765</b>	<b>8.046.456</b>	<b>8.227.828</b>	<b>8.227.844</b>	<b>8.067.939</b>
11	-	Personalaufwendungen	-334.039	-545.415	-717.851	-725.793	-740.962	-751.147
12	-	Versorgungsaufwendungen	0	0	0	0	0	0
13	-	Aufwendungen für Sach- und Dienstleistungen	-64.935	-235.575	-182.953	-182.953	-182.953	-182.953
14	-	Bilanzielle Abschreibungen	-819	-1.158	-887	-983	-1.100	-1.337
15	-	Transferaufwendungen	-12.478.108	-7.307.467	-8.982.445	-9.986.445	-9.998.445	-9.998.445

Ifd. Nr.		Teilergebnisplan (Produktbereichs-/Produktgruppenplan) Ertrags- und Aufwandsarten	Ergebnis 2020	Ansatz 2021	Ansatz 2022	Planung 2023	Planung 2024	Planung 2025
			EUR	EUR	EUR	EUR	EUR	EUR
			1	2	3	4	5	6
16	-	Sonstige ordentliche Aufwendungen	-32.187	-32.713	-44.898	-44.884	-44.870	-44.842
17	=	<b>Ordentliche Aufwendungen</b>	<b>-12.910.089</b>	<b>-8.122.328</b>	<b>-9.929.035</b>	<b>-10.941.058</b>	<b>-10.968.331</b>	<b>-10.978.724</b>
18	=	<b>Ordentliches Ergebnis (= Zeilen 10 und 17)</b>	<b>113.147</b>	<b>258.437</b>	<b>-1.882.579</b>	<b>-2.713.230</b>	<b>-2.740.486</b>	<b>-2.910.785</b>
19	+	Finanzerträge	0	0	0	0	0	0
20	-	Zinsen und sonstige Finanzaufwendungen	0	0	0	0	0	0
21	=	<b>Finanzergebnis (= Zeilen 19 und 20)</b>	<b>0</b>	<b>0</b>	<b>0</b>	<b>0</b>	<b>0</b>	<b>0</b>
22	=	<b>Ergebnis der laufenden Verwaltungstätigkeit (= Zeilen 18 und 21)</b>	<b>113.147</b>	<b>258.437</b>	<b>-1.882.579</b>	<b>-2.713.230</b>	<b>-2.740.486</b>	<b>-2.910.785</b>
23	+	Außerordentliche Erträge	0	0	0	0	0	0
24	-	Außerordentliche Aufwendungen	0	0	0	0	0	0
25	=	<b>Außerordentliches Ergebnis (= Zeilen 23 und 24)</b>	<b>0</b>	<b>0</b>	<b>0</b>	<b>0</b>	<b>0</b>	<b>0</b>
26	=	<b>Ergebnis vor internen Leistungsbeziehungen (= Zeilen 22 und 25)</b>	<b>113.147</b>	<b>258.437</b>	<b>-1.882.579</b>	<b>-2.713.230</b>	<b>-2.740.486</b>	<b>-2.910.785</b>
27	+	Erträge aus internen Leistungsbeziehungen	0	0	0	0	0	0
28	-	Aufwendungen aus internen Leistungsbeziehungen	-42.447	-59.131	-55.959	-55.959	-55.959	-55.959
29	=	<b>Teilergebnis (= Zeilen 26 bis 28)</b>	<b>70.700</b>	<b>199.305</b>	<b>-1.938.538</b>	<b>-2.769.189</b>	<b>-2.796.445</b>	<b>-2.966.743</b>
30	-	globaler Minderaufwand	0	0	0	0	0	0
31	=	<b>Teilergebnis nach Abzug globaler Minderaufwand (=Zeilen 29 und 30)</b>	<b>70.700</b>	<b>199.305</b>	<b>-1.938.538</b>	<b>-2.769.189</b>	<b>-2.796.445</b>	<b>-2.966.743</b>

**F0\_12 Verkehrsflächen und -anlagen, ÖPNV**  
**F0\_1204 ÖPNV**

<b>Produktbereich</b>	Numerik 11.12	Bezeichnung Verkehrsflächen und -Anlagen, ÖPNV	Produktgruppenverantwortliche/r Dezentert/in N. N., Dezernat 3
<b>Produktgruppe</b>	Numerik 11.12.04	Bezeichnung ÖPNV	Bezeichnung des politischen Gremiums Stadtentwicklungsausschuss
		Zuständige Organisationseinheit 660, Amt für Verkehr	Produktgruppenverantwortliche/r Lewald, Olaf
<b>Spezielle Bewirtschaftungsregeln</b>			
Teilergebnisplan			
Erträge bei Zuweisungen vom Land für Nahverkehrsförderung sind zweckentsprechend zu verwenden.			
Teilfinanzplan			
Sonstiges			
<b>Erläuterungen zu den Haushaltspositionen</b>			
Teilergebnisplan			
<b>Erläuterungen zu wesentlichen Ansätzen (Zeile 2 und 15):</b>			
Das Land NRW hat seine Leistungen für die ÖPNV-Pauschale und das Sozialticket um 360.000 € reduziert. Die Verwendung der Landesmittel reduziert sich in gleicher Höhe.			
Für die Kostenbeteiligung der Stadt Bielefeld am Linienbündel Gütersloh fällt ein jährlicher nicht refinanzierter Mehraufwand in Höhe von 177.000 € an.			
Teilfinanzplan			
Sonstiges			
<b>Sonstige Daten über örtliche Verhältnisse</b>			

**C0\_12**                    **Verkehrflächen und -anlagen, ÖPNV**  
**C0\_1205**                **Straßenreinigung**

<b>Produktbereich</b>	Numerik 11.12	Bezeichnung Verkehrsflächen und -anlagen, ÖPNV	Produktgruppenverantwortliche/r Dezentent/in NN, Leitung, Dezernat 3
<b>Produktgruppe</b>	Numerik 11.12.05	Bezeichnung Straßenreinigung	Bezeichnung des politischen Gremiums Ausschuss für Umwelt und Klimaschutz
		Zuständige Organisationseinheit 093, Stab Dezernat 3	Produktgruppenverantwortliche/r NN
<b>Inhalte der Produktgruppe</b>			
<b>Beschreibung</b>			
Die Reinigung der öffentlichen Straßen, Wege und Plätze innerhalb der geschlossenen Ortslage (bei Bundes-, Land- und Kreisstraßen nur innerhalb der Ortsdurchfahrt) einschließlich der Winterwartung obliegt in Nordrhein-Westfalen nach dem Gesetz über die Reinigung öffentlicher Straßen NRW (Straßenreinigungsgesetz NRW) den Kommunen als Pflichtaufgabe. Dabei sind die Leistungen der Stadt Bielefeld gebührenpflichtig, Umfang der Leistungen und Höhe der Gebühren werden durch Satzung geregelt. Durchgeführt wird die Straßenreinigung durch den Umweltbetrieb der Stadt Bielefeld, die Gebührenerhebung erfolgt durch die Steuerabteilung des Amtes für Finanzen. Hier werden die finanziellen Transaktionen zur Finanzierung und Refinanzierung der Straßenreinigung dargestellt.			
<b>Zielsetzung</b>			
Wahrnehmung der öffentlich-rechtlichen Aufgaben zur Sicherstellung der Straßenreinigung			
<b>Zielerreichung</b>			
1. Gebührenkalkulation im Hinblick auf eine Refinanzierung der gebührenpflichtigen Aufwendungen zu 100 % 2. Optimierung der Aufgabenerfüllung zum Erhalt stabiler Gebühren			
<b>Zielgruppe</b>			
Alle Bielefelder Verkehrsteilnehmer, Eigentümerinnen und Eigentümer von durch öffentliche Straßen, Wege und Plätze erschlossenen Grundstücken, kommunalpolitische Mandatsträgerinnen und Mandatsträger			
<b>Besonderheiten im Haushaltsjahr</b>			
keine			

**C0\_12**                    **Verkehrflächen und -anlagen, ÖPNV**  
**C0\_1205**                **Straßenreinigung**  
**11205**                    **Straßenreinigung**

<b>Kennzahlen und Indikatoren der Zielerreichung und Leistungsmengen</b>	<b>Ergebnis 2020</b>	<b>Ansatz 2021</b>	<b>Ansatz 2022</b>	<b>Planung 2023</b>	<b>Planung 2024</b>	<b>Planung 2025</b>
	<b>1</b>	<b>2</b>	<b>3</b>	<b>4</b>	<b>5</b>	<b>6</b>
<b>11.12.05: Straßenreinigung</b>						
Reinigungsgebühr mtl./m Reinig.Klasse 08 (Euro)	0,00	0,18	0,18	0,18	0,18	0,18
Aufwand der PG pro 1000 Einwohner (Euro)	18.494,68	20.801,00	22.052,99	22.100,26	22.099,96	22.099,96
Aufwand der PG/Gesamtaufwand Haushalt (%)	0,44	0,48	0,47	0,47	0,46	0,45
Ertrag / Aufwand der PG (%)	75,11	77,69	77,92	77,75	77,75	77,75



**C0\_12**                    **Verkehrflächen und -anlagen, ÖPNV****C0\_1205**                **Straßenreinigung****Produktgruppenübersicht:**

<b>Produkt</b>	<b>Numerik</b>	<b>Bezeichnung</b>
	11.12.05.01	Straßenreinigung
<b>Beschreibung des Produktes</b> Die Reinigung der öffentlichen Straßen, Wege und Plätze innerhalb der geschlossenen Ortslage (bei Bundes-, Land- und Kreisstraßen nur innerhalb der Ortsdurchfahrt) einschließlich der Winterwartung obliegt in Nordrhein-Westfalen nach dem Gesetz über die Reinigung öffentlicher Straßen NRW (Straßenreinigungsgesetz NRW) den Kommunen als Pflichtaufgabe. Dabei sind die Leistungen der Stadt Bielefeld gebührenpflichtig, Umfang der Leistungen und Höhe der Gebühren werden durch Satzung geregelt. Durchgeführt wird die Straßenreinigung durch den Umweltbetrieb der Stadt Bielefeld, die Gebührenerhebung erfolgt durch die Steuerabteilung des Amtes für Finanzen. Hier werden die finanziellen Transaktionen zur Finanzierung und Refinanzierung der Straßenreinigung dargestellt.		

**C0\_12**                    **Verkehrflächen und -anlagen, ÖPNV****C0\_1205**                **Straßenreinigung**

Ifd. Nr.		<b>Teilergebnisplan</b> (Produktbereichs-/Produktgruppenplan) Ertrags- und Aufwandsarten	Ergebnis 2020	Ansatz 2021	Ansatz 2022	Planung 2023	Planung 2024	Planung 2025
			EUR	EUR	EUR	EUR	EUR	EUR
			1	2	3	4	5	6
1		Steuern und ähnliche Abgaben	0	0	0	0	0	0
2	+	Zuwendungen und allgemeine Umlagen	0	0	0	0	0	0
3	+	Sonstige Transfererträge	0	0	0	0	0	0
4	+	Öffentlich-rechtliche Leistungsentgelte	4.709.181	5.478.104	5.807.681	5.807.681	5.807.581	5.807.581
5	+	Privatrechtliche Leistungsentgelte	0	0	0	0	0	0
6	+	Kostenerstattungen und Kostenumlagen	0	0	0	0	0	0
7	+	Sonstige ordentliche Erträge	1	0	0	0	0	0
8	+	Aktivierete Eigenleistungen	0	0	0	0	0	0
9	+/-	Bestandsveränderungen	0	0	0	0	0	0
<b>10</b>	<b>=</b>	<b>Ordentliche Erträge</b>	<b>4.709.182</b>	<b>5.478.104</b>	<b>5.807.681</b>	<b>5.807.681</b>	<b>5.807.581</b>	<b>5.807.581</b>
11	-	Personalaufwendungen	0	0	0	0	0	0
12	-	Versorgungsaufwendungen	0	0	0	0	0	0
13	-	Aufwendungen für Sach- und Dienstleistungen	-4.305.252	-5.078.613	-5.404.606	-5.404.606	-5.404.506	-5.404.506
14	-	Bilanzielle Abschreibungen	0	0	0	0	0	0
15	-	Transferaufwendungen	-1.560.391	-1.560.391	-1.657.602	-1.657.602	-1.657.602	-1.657.602

Ifd. Nr.		Teilergebnisplan (Produktbereichs-/Produktgruppenplan) Ertrags- und Aufwandsarten	Ergebnis 2020	Ansatz 2021	Ansatz 2022	Planung 2023	Planung 2024	Planung 2025
			EUR	EUR	EUR	EUR	EUR	EUR
			1	2	3	4	5	6
16	-	Sonstige ordentliche Aufwendungen	-150	0	0	0	0	0
17	=	<b>Ordentliche Aufwendungen</b>	<b>-5.865.793</b>	<b>-6.639.004</b>	<b>-7.062.208</b>	<b>-7.062.208</b>	<b>-7.062.108</b>	<b>-7.062.108</b>
18	=	<b>Ordentliches Ergebnis (= Zeilen 10 und 17)</b>	<b>-1.156.611</b>	<b>-1.160.900</b>	<b>-1.254.527</b>	<b>-1.254.527</b>	<b>-1.254.527</b>	<b>-1.254.527</b>
19	+	Finanzerträge	0	0	0	0	0	0
20	-	Zinsen und sonstige Finanzaufwendungen	0	0	0	0	0	0
21	=	<b>Finanzergebnis (= Zeilen 19 und 20)</b>	<b>0</b>	<b>0</b>	<b>0</b>	<b>0</b>	<b>0</b>	<b>0</b>
22	=	<b>Ergebnis der laufenden Verwaltungstätigkeit (= Zeilen 18 und 21)</b>	<b>-1.156.611</b>	<b>-1.160.900</b>	<b>-1.254.527</b>	<b>-1.254.527</b>	<b>-1.254.527</b>	<b>-1.254.527</b>
23	+	Außerordentliche Erträge	0	0	0	0	0	0
24	-	Außerordentliche Aufwendungen	0	0	0	0	0	0
25	=	<b>Außerordentliches Ergebnis (= Zeilen 23 und 24)</b>	<b>0</b>	<b>0</b>	<b>0</b>	<b>0</b>	<b>0</b>	<b>0</b>
26	=	<b>Ergebnis vor internen Leistungsbeziehungen (= Zeilen 22 und 25)</b>	<b>-1.156.611</b>	<b>-1.160.900</b>	<b>-1.254.527</b>	<b>-1.254.527</b>	<b>-1.254.527</b>	<b>-1.254.527</b>
27	+	Erträge aus internen Leistungsbeziehungen	0	0	0	0	0	0
28	-	Aufwendungen aus internen Leistungsbeziehungen	-403.902	-412.535	-391.702	-407.679	-407.679	-407.679
29	=	<b>Teilergebnis (= Zeilen 26 bis 28)</b>	<b>-1.560.513</b>	<b>-1.573.435</b>	<b>-1.646.229</b>	<b>-1.662.206</b>	<b>-1.662.206</b>	<b>-1.662.206</b>
30	-	globaler Minderaufwand	0	0	0	0	0	0
31	=	<b>Teilergebnis nach Abzug globaler Minderaufwand (=Zeilen 29 und 30)</b>	<b>-1.560.513</b>	<b>-1.573.435</b>	<b>-1.646.229</b>	<b>-1.662.206</b>	<b>-1.662.206</b>	<b>-1.662.206</b>

**F0\_12**                    **Verkehrsflächen und -anlagen, ÖPNV**  
**F0\_1205**                **Straßenreinigung**

<b>Produktbereich</b>	Numerik 11.12	Bezeichnung Verkehrsflächen und -anlagen, ÖPNV	Produktgruppenverantwortliche/r Dezentent/in NN, Leitung, Dezernat 3
<b>Produktgruppe</b>	Numerik 11.12.05	Bezeichnung Straßenreinigung	Bezeichnung des politischen Gremiums Ausschuss für Umwelt und Klimaschutz
		Zuständige Organisationseinheit 093, Stab Dezernat 3	Produktgruppenverantwortliche/r NN
<b>Spezielle Bewirtschaftungsregeln</b>			
Teilergebnisplan			
Zeile 16: Ein evtl. Sollüberschuss des Gebührenhaushaltes kann ohne Nachbewilligung der Gebührenausschleissrücklage zugeführt werden.			
Teilfinanzplan			
Sonstiges			
<b>Erläuterungen zu den Haushaltspositionen</b>			
Teilergebnisplan			
Teilfinanzplan			
Sonstiges			
<b>Sonstige Daten über örtliche Verhältnisse</b>			

**C0\_13 Natur- und Landschaftspflege**

Ifd. Nr.		Teilergebnisplan (Produktbereichs-/Produktgruppenplan) Ertrags- und Aufwandsarten	Ergebnis 2020	Ansatz 2021	Ansatz 2022	Planung 2023	Planung 2024	Planung 2025
			EUR	EUR	EUR	EUR	EUR	EUR
			1	2	3	4	5	6
1		Steuern und ähnliche Abgaben	0	0	0	0	0	0
2	+	Zuwendungen und allgemeine Umlagen	458.323	1.595.749	1.756.602	551.111	616.643	672.219
3	+	Sonstige Transfererträge	0	0	0	0	0	0
4	+	Öffentlich-rechtliche Leistungsentgelte	4.845.310	4.987.853	5.225.198	5.209.448	5.209.448	5.209.448
5	+	Privatrechtliche Leistungsentgelte	31.504	12.556	12.556	12.556	12.556	12.556
6	+	Kostenerstattungen und Kostenumlagen	237.386	155.912	145.912	145.912	145.912	145.912
7	+	Sonstige ordentliche Erträge	103.511	16.679	24.581	24.581	24.581	24.581
8	+	Aktivierete Eigenleistungen	0	170.850	187.875	157.029	140.043	98.571
9	+/-	Bestandsveränderungen	0	0	0	0	0	0
<b>10</b>	<b>=</b>	<b>Ordentliche Erträge</b>	<b>5.676.035</b>	<b>6.939.600</b>	<b>7.352.724</b>	<b>6.100.637</b>	<b>6.149.183</b>	<b>6.163.287</b>
11	-	Personalaufwendungen	-4.105.629	-4.382.999	-5.044.837	-5.095.521	-5.159.099	-5.236.000
12	-	Versorgungsaufwendungen	0	0	0	0	0	0
13	-	Aufwendungen für Sach- und Dienstleistungen	-17.118.044	-17.176.110	-17.778.327	-17.793.736	-17.793.736	-17.793.736
14	-	Bilanzielle Abschreibungen	-471.195	-560.702	-495.417	-547.542	-641.804	-762.800
15	-	Transferaufwendungen	-3.339.739	-4.320.658	-4.658.876	-3.468.589	-3.512.042	-3.557.080
16	-	Sonstige ordentliche Aufwendungen	-6.958.727	-6.967.652	-6.979.263	-6.976.327	-6.976.327	-6.976.327

Ifd. Nr.		<b>Teilergebnisplan</b> (Produktbereichs-/Produktgruppenplan) Ertrags- und Aufwandsarten	Ergebnis 2020	Ansatz 2021	Ansatz 2022	Planung 2023	Planung 2024	Planung 2025
			EUR	EUR	EUR	EUR	EUR	EUR
			1	2	3	4	5	6
17	=	Ordentliche Aufwendungen	-31.993.334	-33.408.122	-34.956.720	-33.881.715	-34.083.007	-34.325.942
18	=	Ordentliches Ergebnis (= Zeilen 10 und 17)	-26.317.300	-26.468.522	-27.603.996	-27.781.078	-27.933.824	-28.162.656
19	+	Finanzerträge	0	0	0	0	0	0
20	-	Zinsen und sonstige Finanzaufwendungen	0	0	0	0	0	0
21	=	Finanzergebnis (= Zeilen 19 und 20)	0	0	0	0	0	0
22	=	Ergebnis der laufenden Verwaltungstätigkeit (= Zeilen 18 und 21)	-26.317.300	-26.468.522	-27.603.996	-27.781.078	-27.933.824	-28.162.656
23	+	Außerordentliche Erträge	0	0	0	0	0	0
24	-	Außerordentliche Aufwendungen	0	0	0	0	0	0
25	=	Außerordentliches Ergebnis (= Zeilen 23 und 24)	0	0	0	0	0	0
26	=	Ergebnis vor internen Leistungsbeziehungen (= Zeilen 22 und 25)	-26.317.300	-26.468.522	-27.603.996	-27.781.078	-27.933.824	-28.162.656
27	+	Erträge aus internen Leistungsbeziehungen	323.178	332.477	338.766	338.766	338.766	338.766
28	-	Aufwendungen aus internen Leistungsbeziehungen	-748.263	-786.019	-789.629	-789.629	-789.629	-789.629
29	=	Teilergebnis (= Zeilen 26 bis 28)	-26.742.385	-26.922.064	-28.054.859	-28.231.942	-28.384.688	-28.613.519
30	-	globaler Minderaufwand	0	0	0	0	0	0
31	=	Teilergebnis nach Abzug globaler Minderaufwand (=Zeilen 29 und 30)	-26.742.385	-26.922.064	-28.054.859	-28.231.942	-28.384.688	-28.613.519

**F0\_13 Natur- und Landschaftspflege**

Ifd. Nr.	Teilfinanzplan A. Zahlungsübersicht  Einzahlungs- und Auszahlungsarten	Ergebnis 2020	Ansatz 2021	Ansatz 2022	VE 2022	VE 2022 wirksam in 2023	VE 2022 wirksam in 2024	VE 2022 wirksam in 2025	VE 2022 wirksam in 2026	Planung 2023	Planung 2024	Planung 2025
		EUR	EUR	EUR	EUR	EUR	EUR	EUR	EUR	EUR	EUR	EUR
	Investitionstätigkeit	1	2	3	4	5	6	7	8	9	10	11
1	Zuwend. f. Investitionsmaßnahmen	1.152.692	1.765.900	3.084.250	0	0	0	0	0	2.380.080	2.210.408	1.785.500
2	+ Einz. Veräußerung v. Sachanlagen	436	0	0	0	0	0	0	0	0	0	0
3	+ Einz. Veräußerung v. Finanzanlagen	0	0	0	0	0	0	0	0	0	0	0
4	+ Einz. a. Beiträgen u.ä. Entgelten	0	0	0	0	0	0	0	0	0	0	0
5	+ Sonstige Investitionseinzahlungen	0	0	0	0	0	0	0	0	0	0	0
<b>6</b>	<b>= Summe investive Einzahlungen</b>	<b>1.153.129</b>	<b>1.765.900</b>	<b>3.084.250</b>	<b>0</b>	<b>0</b>	<b>0</b>	<b>0</b>	<b>0</b>	<b>2.380.080</b>	<b>2.210.408</b>	<b>1.785.500</b>
7	- Ausz. Erwerb v. Grundst. u. Gebäuden	0	0	0	0	0	0	0	0	0	0	0
8	- Auszahlungen für Baumaßnahmen	-396.825	-1.966.500	-4.870.237	-2.155.263	-2.155.263	0	0	0	-5.513.238	-2.978.368	-2.089.429
9	- Ausz. Erwerb v. bewegl. Anlageverm.	-20.594	-12.570	-127.570	0	0	0	0	0	-123.570	-117.570	-117.570
10	- Ausz. f. d. Erwerb von Finanzanlagen	0	-395.000	-100.000	0	0	0	0	0	-200.000	0	0
11	- Ausz. von aktivierbaren Zuwendungen	-7.546	-130.000	-270.000	0	0	0	0	0	-210.000	-210.000	-210.000
12	- Sonstige Investitionsauszahlungen	0	0	0	0	0	0	0	0	0	0	0
<b>13</b>	<b>= Summe investive Auszahlungen</b>	<b>-424.966</b>	<b>-2.504.070</b>	<b>-5.367.807</b>	<b>-2.155.263</b>	<b>-2.155.263</b>	<b>0</b>	<b>0</b>	<b>0</b>	<b>-6.046.808</b>	<b>-3.305.938</b>	<b>-2.416.999</b>
<b>14</b>	<b>= Saldo der Investitionstätigkeit (= Zeilen 6 und 13)</b>	<b>728.163</b>	<b>-738.170</b>	<b>-2.283.557</b>	<b>-2.155.263</b>	<b>-2.155.263</b>	<b>0</b>	<b>0</b>	<b>0</b>	<b>-3.666.728</b>	<b>-1.095.530</b>	<b>-631.499</b>

**C0\_13 Natur- und Landschaftspflege**  
**C0\_1301 Öffentliches Grün**

<b>Produktbereich</b>	Numerik 11.13	Bezeichnung Natur- und Landschaftspflege	Produktgruppenverantwortliche/r Dezentent/in NN, Leitung Dezernat 3
<b>Produktgruppe</b>	Numerik 11.13.01	Bezeichnung Öffentliches Grün	Bezeichnung des politischen Gremiums Ausschuss für Umwelt und Klimaschutz
		Zuständige Organisationseinheit 360, Umweltamt	Produktgruppenverantwortliche/r Möller, Tanja
<b>Inhalte der Produktgruppe</b>			
<b>Beschreibung</b> Das Bielefelder Grünsystem aus Landschaft und innerstädtischen Grünflächen dient der wohnortnahen Erholung, der Gliederung und Belebung des Ortsbildes und einem gesunden Stadtklima. Das Umweltamt ist Pächter der Flächen vom Immobilienservicebetrieb (ISB) und leitet Pflegekosten an den Umweltbetrieb (UWB) weiter. Es plant die bedarfsgerechte Weiterentwicklung der Grünflächen und der erholungswirksamen Landschaftsbereiche sowie die Verbesserung der Besucherlenkung.			
<b>Zielsetzung</b> Erhalt und bedarfsgerechte Weiterentwicklung des Bielefelder Grünsystems			
<b>Zielerreichung</b> 1. Vertretung freiraum- und grünplanerischer Belange im Rahmen städtischer Planungen sowie bei Planungen Dritter auf der Grundlage freiraumplanerischer Konzepte 2. Attraktivitätssteigerung des Standortes Bielefeld, u. a. durch das Projekt StadtParkLandschaft 3. Bereitstellung von Pacht- und Unterhaltungsmitteln für durch Bauleitplanung hinzu kommende öffentliche Grün-, Wald-, Forst- und landwirtschaftliche Flächen			
<b>Zielgruppe</b> Bielefelder Bevölkerung und Besucher, ISB und UWB			
<b>Besonderheiten im Haushaltsjahr</b>			



**C0\_13** Natur- und Landschaftspflege  
**C0\_1301** Öffentliches Grün  
**11301** Öffentliches Grün

<b>Kennzahlen und Indikatoren der Zielerreichung und Leistungsmengen</b>	<b>Ergebnis 2020</b>	<b>Ansatz 2021</b>	<b>Ansatz 2022</b>	<b>Planung 2023</b>	<b>Planung 2024</b>	<b>Planung 2025</b>
	<b>1</b>	<b>2</b>	<b>3</b>	<b>4</b>	<b>5</b>	<b>6</b>
<b>11.13.01: Öffentliches Grün</b>						
Fachstellungnahmen (Stück)	451,00	450,00	450,00	450,00	450,00	450,00
Aufwand der PG pro 1000 Einwohner (Euro)	33.372,17	36.538,41	38.018,56	34.439,19	34.501,28	34.553,57
Aufwand der PG/Gesamtaufwand Haushalt (%)	0,79	0,84	0,81	0,73	0,72	0,71
Ertrag / Aufwand der PG (%)	1,41	9,01	10,43	0,86	0,85	0,85

**C0\_13 Natur- und Landschaftspflege**  
**C0\_1301 Öffentliches Grün**

**Produktgruppenübersicht:**

<b>Produkt</b>	<b>Numerik</b> 11.13.01.01	<b>Bezeichnung</b> Freiraum- und Grünplanung
<b>Beschreibung des Produktes</b> Durch die vernetzten Grünzüge mit den Parks und die Anbindung an die umgebende Landschaft sowie den Teutoburger Wald existiert ein Erholungs- und Freizeitraum für die Bielefelder Bevölkerung mit besonderer Qualität. Auf kurzem Weg erreichbares Grün und quartiersnahe Spiel - und Bolzplätze werden vorausschauend gesichert, geplant und umgesetzt.		
<b>Produkt</b>	<b>Numerik</b> 11.13.01.02	<b>Bezeichnung</b> Pachten und Unterhaltung f. Grünflächen
<b>Beschreibung des Produktes</b> Das Umweltamt ist stadtinterner Pächter der öffentlichen Grünflächen und zahlt hierfür Pachten an den Immobilienservicebetrieb (ISB). Die Pflege der öffentlichen Grünflächen und die bauliche Unterhaltung (z.B. von Spielplätzen, Geräten und Wegen) erfolgt durch den Umweltbetrieb (UWB). Die hierfür erforderlichen Finanzmittel werden durch das Umweltamt an den UWB angewiesen.		
<b>Produkt</b>	<b>Numerik</b> 11.13.01.03	<b>Bezeichnung</b> Pachten und Unterh. v. wald-, forst- und landwirtschaftl. Flächen
<b>Beschreibung des Produktes</b> Das Umweltamt ist stadtinterner Pächter der wald- und forstwirtschaftlichen Flächen; bei landwirtschaftlichen Flächen nur, wenn sie zur Umsetzung naturschutzfachlicher Maßnahmen dienen. Hierfür werden Pachten an den Immobilienservicebetrieb (ISB) gezahlt. Die Unterhaltung der Flächen erfolgt durch den Umweltbetrieb (UWB). Die hierfür erforderlichen Finanzmittel werden durch das Umweltamt an den UWB angewiesen.		

**C0\_13 Natur- und Landschaftspflege**  
**C0\_1301 Öffentliches Grün**

Ifd. Nr.		Teilergebnisplan (Produktbereichs-/Produktgruppenplan) Ertrags- und Aufwandsarten	Ergebnis 2020	Ansatz 2021	Ansatz 2022	Planung 2023	Planung 2024	Planung 2025
			EUR	EUR	EUR	EUR	EUR	EUR
			1	2	3	4	5	6
1		Steuern und ähnliche Abgaben	0	0	0	0	0	0
2	+	Zuwendungen und allgemeine Umlagen	67.480	1.096.035	1.325.760	84.555	84.555	84.555
3	+	Sonstige Transfererträge	0	0	0	0	0	0
4	+	Öffentlich-rechtliche Leistungsentgelte	190	0	0	0	0	0
5	+	Privatrechtliche Leistungsentgelte	17.908	10.000	10.000	10.000	10.000	10.000
6	+	Kostenerstattungen und Kostenumlagen	73.470	10.000	0	0	0	0
7	+	Sonstige ordentliche Erträge	213	213	5.042	5.042	5.042	5.042
8	+	Aktivierete Eigenleistungen	0	0	0	0	0	0
9	+/-	Bestandsveränderungen	0	0	0	0	0	0
<b>10</b>	<b>=</b>	<b>Ordentliche Erträge</b>	<b>159.261</b>	<b>1.116.248</b>	<b>1.340.802</b>	<b>99.597</b>	<b>99.597</b>	<b>99.597</b>
11	-	Personalaufwendungen	-468.972	-466.400	-548.968	-560.262	-571.850	-579.404
12	-	Versorgungsaufwendungen	0	0	0	0	0	0
13	-	Aufwendungen für Sach- und Dienstleistungen	-4.154.770	-4.164.213	-4.299.581	-4.299.581	-4.299.581	-4.299.581
14	-	Bilanzielle Abschreibungen	-1.093	-2.378	-10.815	-17.346	-17.641	-17.935
15	-	Transferaufwendungen	-112.620	-1.155.811	-1.386.290	-158.981	-168.085	-177.911

Ifd. Nr.		Teilergebnisplan (Produktbereichs-/Produktgruppenplan) Ertrags- und Aufwandsarten	Ergebnis 2020	Ansatz 2021	Ansatz 2022	Planung 2023	Planung 2024	Planung 2025
			EUR	EUR	EUR	EUR	EUR	EUR
			1	2	3	4	5	6
16	-	Sonstige ordentliche Aufwendungen	-6.534.712	-6.546.208	-6.553.561	-6.553.219	-6.553.219	-6.553.219
17	=	<b>Ordentliche Aufwendungen</b>	<b>-11.272.167</b>	<b>-12.335.011</b>	<b>-12.799.217</b>	<b>-11.589.389</b>	<b>-11.610.376</b>	<b>-11.628.050</b>
18	=	<b>Ordentliches Ergebnis (= Zeilen 10 und 17)</b>	<b>-11.112.906</b>	<b>-11.218.763</b>	<b>-11.458.415</b>	<b>-11.489.792</b>	<b>-11.510.779</b>	<b>-11.528.453</b>
19	+	Finanzerträge	0	0	0	0	0	0
20	-	Zinsen und sonstige Finanzaufwendungen	0	0	0	0	0	0
21	=	<b>Finanzergebnis (= Zeilen 19 und 20)</b>	<b>0</b>	<b>0</b>	<b>0</b>	<b>0</b>	<b>0</b>	<b>0</b>
22	=	<b>Ergebnis der laufenden Verwaltungstätigkeit (= Zeilen 18 und 21)</b>	<b>-11.112.906</b>	<b>-11.218.763</b>	<b>-11.458.415</b>	<b>-11.489.792</b>	<b>-11.510.779</b>	<b>-11.528.453</b>
23	+	Außerordentliche Erträge	0	0	0	0	0	0
24	-	Außerordentliche Aufwendungen	0	0	0	0	0	0
25	=	<b>Außerordentliches Ergebnis (= Zeilen 23 und 24)</b>	<b>0</b>	<b>0</b>	<b>0</b>	<b>0</b>	<b>0</b>	<b>0</b>
26	=	<b>Ergebnis vor internen Leistungsbeziehungen (= Zeilen 22 und 25)</b>	<b>-11.112.906</b>	<b>-11.218.763</b>	<b>-11.458.415</b>	<b>-11.489.792</b>	<b>-11.510.779</b>	<b>-11.528.453</b>
27	+	Erträge aus internen Leistungsbeziehungen	33.244	39.877	34.267	34.267	34.267	34.267
28	-	Aufwendungen aus internen Leistungsbeziehungen	-74.244	-91.389	-85.324	-85.324	-85.324	-85.324
29	=	<b>Teilergebnis (= Zeilen 26 bis 28)</b>	<b>-11.153.905</b>	<b>-11.270.274</b>	<b>-11.509.472</b>	<b>-11.540.849</b>	<b>-11.561.836</b>	<b>-11.579.509</b>
30	-	globaler Minderaufwand	0	0	0	0	0	0
31	=	<b>Teilergebnis nach Abzug globaler Minderaufwand (=Zeilen 29 und 30)</b>	<b>-11.153.905</b>	<b>-11.270.274</b>	<b>-11.509.472</b>	<b>-11.540.849</b>	<b>-11.561.836</b>	<b>-11.579.509</b>

**F0\_13 Natur- und Landschaftspflege**  
**F0\_1301 Öffentliches Grün**

Ifd. Nr.	Teilfinanzplan A. Zahlungsübersicht  Einzahlungs- und Auszahlungsarten	Ergebnis 2020	Ansatz 2021	Ansatz 2022	VE 2022	VE 2022 wirksam in 2023	VE 2022 wirksam in 2024	VE 2022 wirksam in 2025	VE 2022 wirksam in 2026	Planung 2023	Planung 2024	Planung 2025
		EUR	EUR	EUR	EUR	EUR	EUR	EUR	EUR	EUR	EUR	EUR
	Investitionstätigkeit	1	2	3	4	5	6	7	8	9	10	11
1	Zuwend. f. Investitionsmaßnahmen	34.400	20.000	60.000	0	0	0	0	0	0	0	0
2	+ Einz. Veräußerung v. Sachanlagen	0	0	0	0	0	0	0	0	0	0	0
3	+ Einz. Veräußerung v. Finanzanlagen	0	0	0	0	0	0	0	0	0	0	0
4	+ Einz. a. Beiträgen u.ä. Entgelten	0	0	0	0	0	0	0	0	0	0	0
5	+ Sonstige Investitionseinzahlungen	0	0	0	0	0	0	0	0	0	0	0
<b>6</b>	<b>= Summe investive Einzahlungen</b>	<b>34.400</b>	<b>20.000</b>	<b>60.000</b>	<b>0</b>	<b>0</b>	<b>0</b>	<b>0</b>	<b>0</b>	<b>0</b>	<b>0</b>	<b>0</b>
7	- Ausz. Erwerb v. Grundst. u. Gebäuden	0	0	0	0	0	0	0	0	0	0	0
8	- Auszahlungen für Baumaßnahmen	0	-10.000	-10.000	0	0	0	0	0	-10.000	-10.000	-10.000
9	- Ausz. Erwerb v. bewegl. Anlageverm.	-332	-500	-500	0	0	0	0	0	-500	-500	-500
10	- Ausz. f. d. Erwerb von Finanzanlagen	0	-395.000	-100.000	0	0	0	0	0	-200.000	0	0
11	- Ausz. von aktivierbaren Zuwendungen	0	-130.000	-270.000	0	0	0	0	0	-210.000	-210.000	-210.000
12	- Sonstige Investitionsauszahlungen	0	0	0	0	0	0	0	0	0	0	0
<b>13</b>	<b>= Summe investive Auszahlungen</b>	<b>-332</b>	<b>-535.500</b>	<b>-380.500</b>	<b>0</b>	<b>0</b>	<b>0</b>	<b>0</b>	<b>0</b>	<b>-420.500</b>	<b>-220.500</b>	<b>-220.500</b>
<b>14</b>	<b>= Saldo der Investitionstätigkeit (= Zeilen 6 und 13)</b>	<b>34.068</b>	<b>-515.500</b>	<b>-320.500</b>	<b>0</b>	<b>0</b>	<b>0</b>	<b>0</b>	<b>0</b>	<b>-420.500</b>	<b>-220.500</b>	<b>-220.500</b>

Ifd. Nr.	Teilfinanzplan B. Planung einzelner Investitionsmaßnahmen  Einzahlungs- und Auszahlungsarten	Ergebnis 2020	Ansatz 2021	Ansatz 2022	VE 2022	VE 2022 wirksam in 2023	VE 2022 wirksam in 2024	VE 2022 wirksam in 2025	VE 2022 wirksam in 2026	Planung 2023	Planung 2024	Planung 2025	Bisher bereit- gestelltes Budget	Geplante Gesamt- kosten-/ einnahmen
		EUR	EUR	EUR	EUR	EUR	EUR	EUR	EUR	EUR	EUR	EUR	EUR	EUR
		1	2	3	4	5	6	7	8	9	10	11	12	13
<b>17004954: Reiherbachau</b>														
1	Zuwend. f. Investitionsmaßnahmen	0	0	0	0	0	0	0	0	0	0	0	0	0
2	+ Einzahl. Veräußerung v. Sachanlagen	0	0	0	0	0	0	0	0	0	0	0	0	0
3	+ Einzahl. Veräußerung v. Finanzanlag	0	0	0	0	0	0	0	0	0	0	0	0	0
4	+ Einzahl. a. Beiträgen u.ä. Entgelten	0	0	0	0	0	0	0	0	0	0	0	0	0
5	+ Sonstige Investitionseinzahlungen	0	0	0	0	0	0	0	0	0	0	0	0	0
6	= <b>Einzahlungen a. Investitionstätigkeit</b>	0	0	0	0	0	0	0	0	0	0	0	0	0
7	- Ausz. Erwerb v. Grundst. u. Gebäuden	0	0	0	0	0	0	0	0	0	0	0	0	0
8	- Auszahlungen für Baumaßnahmen	0	0	0	0	0	0	0	0	0	0	0	0	0
9	- Ausz. Erwerb v. bewegl. Anlageverm.	0	0	0	0	0	0	0	0	0	0	0	0	0
10	- Ausz. f.d. Erwerb von Finanzanlagen	0	-395.000	-100.000	0	0	0	0	0	-200.000	0	0	-395.000	-695.000
11	- Ausz. von aktivierbaren Zuwendungen	0	0	0	0	0	0	0	0	0	0	0	0	0
12	- Sonstige Investitionsauszahlungen	0	0	0	0	0	0	0	0	0	0	0	0	0
13	= <b>Auszahlungen a. Investitionstätigkeit</b>	0	-395.000	-100.000	0	0	0	0	0	-200.000	0	0	-395.000	-695.000
14	= <b>Saldo aus Investitionstätigkeit</b>	0	-395.000	-100.000	0	0	0	0	0	-200.000	0	0	-395.000	-695.000

## Haushaltsplan 2022

lfd. Nr.	Teilfinanzplan B. Planung einzelner Investitionsmaßnahmen  Einzahlungs- und Auszahlungsarten	Ergebnis 2020	Ansatz 2021	Ansatz 2022	VE 2022	VE 2022 wirksam in 2023	VE 2022 wirksam in 2024	VE 2022 wirksam in 2025	VE 2022 wirksam in 2026	Planung 2023	Planung 2024	Planung 2025	Bisher bereit- gestelltes Budget	Geplante Gesamt- kosten-/ einnahmen
		EUR	EUR	EUR	EUR	EUR	EUR	EUR	EUR	EUR	EUR	EUR	EUR	EUR
		1	2	3	4	5	6	7	8	9	10	11	12	13
<b>unterhalb Wertgrenze:</b>														
1	Zuwend. f. Investitionsmaßnahmen	34.400	20.000	60.000	0	0	0	0	0	0	0	0	80.186	140.186
2	+ Einzahl. Veräußerung v. Sachanlagen	0	0	0	0	0	0	0	0	0	0	0	0	0
3	+ Einzahl. Veräußerung v. Finanzanlag	0	0	0	0	0	0	0	0	0	0	0	0	0
4	+ Einzahl. a. Beiträgen u.ä. Entgelten	0	0	0	0	0	0	0	0	0	0	0	0	0
5	+ Sonstige Investitionseinzahlungen	0	0	0	0	0	0	0	0	0	0	0	0	0
6	<b>= Einzahlungen a. Investitionstätigkeit</b>	<b>34.400</b>	<b>20.000</b>	<b>60.000</b>	<b>0</b>	<b>0</b>	<b>0</b>	<b>0</b>	<b>0</b>	<b>0</b>	<b>0</b>	<b>0</b>	<b>80.186</b>	<b>140.186</b>
7	- Ausz. Erwerb v. Grundst. u. Gebäuden	0	0	0	0	0	0	0	0	0	0	0	0	0
8	- Auszahlungen für Baumaßnahmen	0	-10.000	-10.000	0	0	0	0	0	-10.000	-10.000	-10.000	-32.155	-72.155
9	- Ausz. Erwerb v. bewegl. Anlageverm.	-332	-500	-500	0	0	0	0	0	-500	-500	-500	-917	-2.917
10	- Ausz. f.d. Erwerb von Finanzanlagen	0	0	0	0	0	0	0	0	0	0	0	-85.718	-85.718
11	- Ausz. von aktivierbaren Zuwendungen	0	-130.000	-270.000	0	0	0	0	0	-210.000	-210.000	-210.000	-130.000	-1.030.000
12	- Sonstige Investitionsauszahlungen	0	0	0	0	0	0	0	0	0	0	0	0	0
13	<b>= Auszahlungen a. Investitionstätigkeit</b>	<b>-332</b>	<b>-140.500</b>	<b>-280.500</b>	<b>0</b>	<b>0</b>	<b>0</b>	<b>0</b>	<b>0</b>	<b>-220.500</b>	<b>-220.500</b>	<b>-220.500</b>	<b>-248.790</b>	<b>-1.190.790</b>
14	<b>= Saldo aus Investitionstätigkeit</b>	<b>34.068</b>	<b>-120.500</b>	<b>-220.500</b>	<b>0</b>	<b>0</b>	<b>0</b>	<b>0</b>	<b>0</b>	<b>-220.500</b>	<b>-220.500</b>	<b>-220.500</b>	<b>-168.603</b>	<b>-1.050.603</b>

**C0\_13 Natur- und Landschaftspflege**  
**C0\_1302 Natur und Landschaft**

<b>Produktbereich</b>	Numerik 11.13	Bezeichnung Natur- und Landschaftspflege	Produktgruppenverantwortliche/r Dezentent/in NN, Leitung, Dezernat 3
<b>Produktgruppe</b>	Numerik 11.13.02	Bezeichnung Natur und Landschaft	Bezeichnung des politischen Gremiums Ausschuss für Umwelt und Klimaschutz
		Zuständige Organisationseinheit 360, Umweltamt	Produktgruppenverantwortliche/r Möller, Tanja
<b>Inhalte der Produktgruppe</b>			
<b>Beschreibung</b> Der Schutz, die Pflege und die Entwicklung von Natur und Landschaft sind in der Großstadt Bielefeld Aufgaben mit besonderem Gewicht. Bei der städtebaulichen Entwicklung sind mögliche Auswirkungen auf den Naturhaushalt als Lebensgrundlage für Menschen, Tiere und Pflanzen zu berücksichtigen, damit das Stadtgebiet attraktiv und zukunftssicher gestaltet werden kann.			
<b>Zielsetzung</b> Die Vielfalt von Natur und Landschaft ist zu erhalten, zu entwickeln und vor Beeinträchtigungen zu schützen. Auf die Landschaftsverträglichkeit jeder baulichen Entwicklung ist hinzuwirken.			
<b>Zielerreichung</b> 1. Umsetzung von Maßnahmen der Landschaftspflege und des Artenschutzes 2. Fortschreibung und Änderung der Landschaftspläne bei neuen gesetzlichen Anforderungen oder geänderter Regional- oder Flächenraumplanung 3. Einbringung der Ziele von Naturschutz und Landschaftspflege in Verwaltungsverfahren			
<b>Zielgruppe</b> Grundstückseigentümer, Flächennutzer, Investoren, Fachplaner und Landesbehörden			
<b>Besonderheiten im Haushaltsjahr</b>			



**C0\_13 Natur- und Landschaftspflege**  
**C0\_1302 Natur und Landschaft**  
**11302 Natur und Landschaft**

<b>Kennzahlen und Indikatoren der Zielerreichung und Leistungsmengen</b>	<b>Ergebnis 2020</b>	<b>Ansatz 2021</b>	<b>Ansatz 2022</b>	<b>Planung 2023</b>	<b>Planung 2024</b>	<b>Planung 2025</b>
	<b>1</b>	<b>2</b>	<b>3</b>	<b>4</b>	<b>5</b>	<b>6</b>
<b>11.13.02: Natur und Landschaft</b>						
Umges. Maßnahmen zum Schutz der Natur (Stück)	260,00	225,00	225,00	225,00	225,00	225,00
Flächenreduzierung L-Pläne durch B-Pläne (Hektar)	8,00	30,00	30,00	30,00	30,00	30,00
Stellungnahmen zu externen Verfahren (Stück)	459,00	700,00	700,00	700,00	700,00	700,00
Verfahren in eigener Zuständigkeit (Stück)	601,00	200,00	200,00	200,00	200,00	200,00
Beratungen zu Belangen des Artenschutzes (Stück)	1.515,00	500,00	500,00	500,00	500,00	500,00
Aufwand der PG pro 1000 Einwohner (Euro)	6.975,55	6.674,45	8.277,50	8.427,31	8.575,70	8.693,15
Aufwand der PG/Gesamtaufwand Haushalt (%)	0,17	0,15	0,18	0,18	0,18	0,18
Ertrag / Aufwand der PG (%)	10,95	7,88	6,49	6,52	6,42	6,31

**C0\_13 Natur- und Landschaftspflege**  
**C0\_1302 Natur und Landschaft**

**Produktgruppenübersicht:**

<b>Produkt</b>	<b>Numerik</b> 11.13.02.01	<b>Bezeichnung</b> Landschaftsentwicklung
<b>Beschreibung des Produktes</b> 57 % der Fläche Bielefelds ist über drei Landschaftspläne besonders geschützt: als Naturschutzgebiet, Landschaftsschutzgebiet, Naturdenkmal oder geschützter Landschaftsbestandteil. Besonders in diesen Gebieten wird durch Maßnahmen zur Landschaftsentwicklung und zur Landschaftspflege die Leistungsfähigkeit des Naturhaushaltes als Lebensgrundlage für Menschen, Tiere und Pflanzen erhalten und verbessert.		
<b>Produkt</b>	<b>Numerik</b> 11.13.02.02	<b>Bezeichnung</b> Landschaftspläne
<b>Beschreibung des Produktes</b> Der Landschaftsplan ist gemäß Landschaftsgesetz NRW das wichtigste Instrument zum Schutz, zur Pflege und Entwicklung der Landschaft. Kreise und kreisfreie Städte haben für ihr Gebiet Landschaftspläne aufzustellen und als Satzung zu beschließen. Landschaftspläne setzen Schutzgebiete fest und definieren Maßnahmen zur Pflege und Entwicklung der Landschaft. Die Bielefelder Landschaftsplanung mit drei Plänen (West, Ost, Senne) ist grundsätzlich abgeschlossen und befindet sich in der Umsetzungsphase (s. Produkt 11.13.02.01).		
<b>Produkt</b>	<b>Numerik</b> 11.13.02.03	<b>Bezeichnung</b> Natur- und Artenschutz
<b>Beschreibung des Produktes</b> Natur und Landschaft mit ihren Tieren und Pflanzen sind in einer Großstadt vielen Beeinträchtigungen und Gefährdungen ausgesetzt. Dazu gehören Bauentwicklung, Straßen, ordnungswidriges Verhalten und viele andere. Durch Stellungnahmen, Verwaltungsverfahren und Beratungen von Bürgern werden die Auswirkungen verhindert, begrenzt bzw. wird ein Ausgleich geschaffen.		

**C0\_13 Natur- und Landschaftspflege****C0\_1302 Natur und Landschaft**

Ifd. Nr.		Teilergebnisplan (Produktbereichs-/Produktgruppenplan) Ertrags- und Aufwandsarten	Ergebnis 2020	Ansatz 2021	Ansatz 2022	Planung 2023	Planung 2024	Planung 2025
			EUR	EUR	EUR	EUR	EUR	EUR
			1	2	3	4	5	6
1		Steuern und ähnliche Abgaben	0	0	0	0	0	0
2	+	Zuwendungen und allgemeine Umlagen	57.183	85.203	89.119	90.762	92.392	92.954
3	+	Sonstige Transfererträge	0	0	0	0	0	0
4	+	Öffentlich-rechtliche Leistungsentgelte	171.940	66.100	66.100	66.100	66.100	66.100
5	+	Privatrechtliche Leistungsentgelte	9.820	0	0	0	0	0
6	+	Kostenerstattungen und Kostenumlagen	5.725	8.426	8.426	8.426	8.426	8.426
7	+	Sonstige ordentliche Erträge	14.249	15.683	17.843	17.843	17.843	17.843
8	+	Aktivierete Eigenleistungen	0	2.800	0	2.650	1.300	0
9	+/-	Bestandsveränderungen	0	0	0	0	0	0
<b>10</b>	<b>=</b>	<b>Ordentliche Erträge</b>	<b>258.917</b>	<b>178.212</b>	<b>181.488</b>	<b>185.781</b>	<b>186.061</b>	<b>185.323</b>
11	-	Personalaufwendungen	-1.256.512	-1.289.845	-1.562.418	-1.595.474	-1.629.586	-1.653.926
12	-	Versorgungsaufwendungen	0	0	0	0	0	0
13	-	Aufwendungen für Sach- und Dienstleistungen	-818.949	-634.466	-895.710	-895.710	-895.710	-895.710
14	-	Bilanzielle Abschreibungen	-32.523	-44.715	-37.597	-49.756	-61.686	-72.605
15	-	Transferaufwendungen	-31.500	-56.188	-68.651	-74.925	-79.037	-83.475

Ifd. Nr.		Teilergebnisplan (Produktbereichs-/Produktgruppenplan) Ertrags- und Aufwandsarten	Ergebnis 2020	Ansatz 2021	Ansatz 2022	Planung 2023	Planung 2024	Planung 2025
			EUR	EUR	EUR	EUR	EUR	EUR
			1	2	3	4	5	6
16	-	Sonstige ordentliche Aufwendungen	-103.207	-107.148	-106.444	-105.592	-105.592	-105.592
17	=	<b>Ordentliche Aufwendungen</b>	<b>-2.242.691</b>	<b>-2.132.361</b>	<b>-2.670.821</b>	<b>-2.721.458</b>	<b>-2.771.611</b>	<b>-2.811.310</b>
18	=	<b>Ordentliches Ergebnis (= Zeilen 10 und 17)</b>	<b>-1.983.775</b>	<b>-1.954.148</b>	<b>-2.489.332</b>	<b>-2.535.677</b>	<b>-2.585.550</b>	<b>-2.625.987</b>
19	+	Finanzerträge	0	0	0	0	0	0
20	-	Zinsen und sonstige Finanzaufwendungen	0	0	0	0	0	0
21	=	<b>Finanzergebnis (= Zeilen 19 und 20)</b>	<b>0</b>	<b>0</b>	<b>0</b>	<b>0</b>	<b>0</b>	<b>0</b>
22	=	<b>Ergebnis der laufenden Verwaltungstätigkeit (= Zeilen 18 und 21)</b>	<b>-1.983.775</b>	<b>-1.954.148</b>	<b>-2.489.332</b>	<b>-2.535.677</b>	<b>-2.585.550</b>	<b>-2.625.987</b>
23	+	Außerordentliche Erträge	0	0	0	0	0	0
24	-	Außerordentliche Aufwendungen	0	0	0	0	0	0
25	=	<b>Außerordentliches Ergebnis (= Zeilen 23 und 24)</b>	<b>0</b>	<b>0</b>	<b>0</b>	<b>0</b>	<b>0</b>	<b>0</b>
26	=	<b>Ergebnis vor internen Leistungsbeziehungen (= Zeilen 22 und 25)</b>	<b>-1.983.775</b>	<b>-1.954.148</b>	<b>-2.489.332</b>	<b>-2.535.677</b>	<b>-2.585.550</b>	<b>-2.625.987</b>
27	+	Erträge aus internen Leistungsbeziehungen	0	0	0	0	0	0
28	-	Aufwendungen aus internen Leistungsbeziehungen	-122.018	-130.278	-126.974	-126.974	-126.974	-126.974
29	=	<b>Teilergebnis (= Zeilen 26 bis 28)</b>	<b>-2.105.793</b>	<b>-2.084.427</b>	<b>-2.616.306</b>	<b>-2.662.650</b>	<b>-2.712.524</b>	<b>-2.752.960</b>
30	-	globaler Minderaufwand	0	0	0	0	0	0
31	=	<b>Teilergebnis nach Abzug globaler Minderaufwand (=Zeilen 29 und 30)</b>	<b>-2.105.793</b>	<b>-2.084.427</b>	<b>-2.616.306</b>	<b>-2.662.650</b>	<b>-2.712.524</b>	<b>-2.752.960</b>

**F0\_13 Natur- und Landschaftspflege****F0\_1302 Natur und Landschaft**

Ifd. Nr.	Teilfinanzplan A. Zahlungsübersicht  Einzahlungs- und Auszahlungsarten	Ergebnis 2020	Ansatz 2021	Ansatz 2022	VE 2022	VE 2022 wirksam in 2023	VE 2022 wirksam in 2024	VE 2022 wirksam in 2025	VE 2022 wirksam in 2026	Planung 2023	Planung 2024	Planung 2025
		EUR	EUR	EUR	EUR	EUR	EUR	EUR	EUR	EUR	EUR	EUR
	Investitionstätigkeit	1	2	3	4	5	6	7	8	9	10	11
1	Zuwend. f. Investitionsmaßnahmen	7.497	35.500	35.500	0	0	0	0	0	35.500	35.500	35.500
2	+ Einz. Veräußerung v. Sachanlagen	436	0	0	0	0	0	0	0	0	0	0
3	+ Einz. Veräußerung v. Finanzanlagen	0	0	0	0	0	0	0	0	0	0	0
4	+ Einz. a. Beiträgen u.ä. Entgelten	0	0	0	0	0	0	0	0	0	0	0
5	+ Sonstige Investitionseinzahlungen	0	0	0	0	0	0	0	0	0	0	0
<b>6</b>	<b>= Summe investive Einzahlungen</b>	<b>7.933</b>	<b>35.500</b>	<b>35.500</b>	<b>0</b>	<b>0</b>	<b>0</b>	<b>0</b>	<b>0</b>	<b>35.500</b>	<b>35.500</b>	<b>35.500</b>
7	- Ausz. Erwerb v. Grundst. u. Gebäuden	0	0	0	0	0	0	0	0	0	0	0
8	- Auszahlungen für Baumaßnahmen	0	-211.000	-183.000	0	0	0	0	0	-236.000	-218.500	-183.000
9	- Ausz. Erwerb v. bewegl. Anlageverm.	0	-500	-500	0	0	0	0	0	-500	-500	-500
10	- Ausz. f. d. Erwerb von Finanzanlagen	0	0	0	0	0	0	0	0	0	0	0
11	- Ausz. von aktivierbaren Zuwendungen	0	0	0	0	0	0	0	0	0	0	0
12	- Sonstige Investitionsauszahlungen	0	0	0	0	0	0	0	0	0	0	0
<b>13</b>	<b>= Summe investive Auszahlungen</b>	<b>0</b>	<b>-211.500</b>	<b>-183.500</b>	<b>0</b>	<b>0</b>	<b>0</b>	<b>0</b>	<b>0</b>	<b>-236.500</b>	<b>-219.000</b>	<b>-183.500</b>
<b>14</b>	<b>= Saldo der Investitionstätigkeit (= Zeilen 6 und 13)</b>	<b>7.933</b>	<b>-176.000</b>	<b>-148.000</b>	<b>0</b>	<b>0</b>	<b>0</b>	<b>0</b>	<b>0</b>	<b>-201.000</b>	<b>-183.500</b>	<b>-148.000</b>

Ifd. Nr.	Teilfinanzplan B. Planung einzelner Investitionsmaßnahmen  Einzahlungs- und Auszahlungsarten	Ergebnis 2020	Ansatz 2021	Ansatz 2022	VE 2022	VE 2022 wirksam in 2023	VE 2022 wirksam in 2024	VE 2022 wirksam in 2025	VE 2022 wirksam in 2026	Planung 2023	Planung 2024	Planung 2025	Bisher bereit- gestelltes Budget	Geplante Gesamt- kosten/- einnahmen
		EUR	EUR	EUR	EUR	EUR	EUR	EUR	EUR	EUR	EUR	EUR	EUR	EUR
		1	2	3	4	5	6	7	8	9	10	11	12	13
<b>17001031: Renaturierung Teichanl. Waterbör</b>														
1	Zuwend. f. Investitionsmaßnahmen	0	0	0	0	0	0	0	0	0	0	0	43.084	43.084
2	+ Einzahl. Veräußerung v. Sachanlagen	0	0	0	0	0	0	0	0	0	0	0	0	0
3	+ Einzahl. Veräußerung v. Finanzanlag	0	0	0	0	0	0	0	0	0	0	0	0	0
4	+ Einzahl. a. Beiträgen u.ä. Entgelten	0	0	0	0	0	0	0	0	0	0	0	0	0
5	+ Sonstige Investitionseinzahlungen	0	0	0	0	0	0	0	0	0	0	0	0	0
6	= <b>Einzahlungen a. Investitionstätigkeit</b>	0	0	0	0	0	0	0	0	0	0	0	43.084	43.084
7	- Ausz. Erwerb v. Grundst. u. Gebäuden	0	0	0	0	0	0	0	0	0	0	0	0	0
8	- Auszahlungen für Baumaßnahmen	0	0	0	0	0	0	0	0	0	0	0	-54.622	-54.622
9	- Ausz. Erwerb v. bewegl. Anlageverm.	0	0	0	0	0	0	0	0	0	0	0	0	0
10	- Ausz. f.d. Erwerb von Finanzanlagen	0	0	0	0	0	0	0	0	0	0	0	0	0
11	- Ausz. von aktivierbaren Zuwendungen	0	0	0	0	0	0	0	0	0	0	0	0	0
12	- Sonstige Investitionsauszahlungen	0	0	0	0	0	0	0	0	0	0	0	0	0
13	= <b>Auszahlungen a. Investitionstätigkeit</b>	0	0	0	0	0	0	0	0	0	0	0	-54.622	-54.622
14	= <b>Saldo aus Investitionstätigkeit</b>	0	0	0	0	0	0	0	0	0	0	0	-11.537	-11.537

# Haushaltsplan 2022

Ifd. Nr.	Teilfinanzplan B. Planung einzelner Investitionsmaßnahmen  Einzahlungs- und Auszahlungsarten	Ergebnis 2020	Ansatz 2021	Ansatz 2022	VE 2022	VE 2022 wirksam in 2023	VE 2022 wirksam in 2024	VE 2022 wirksam in 2025	VE 2022 wirksam in 2026	Planung 2023	Planung 2024	Planung 2025	Bisher bereit- gestelltes Budget	Geplante Gesamt- kosten-/ einnahmen
		EUR	EUR	EUR	EUR	EUR	EUR	EUR	EUR	EUR	EUR	EUR	EUR	EUR
		1	2	3	4	5	6	7	8	9	10	11	12	13
<b>unterhalb Wertgrenze:</b>														
1	Zuwend. f. Investitionsmaßnahmen	7.497	35.500	35.500	0	0	0	0	0	35.500	35.500	35.500	303.771	445.771
2	+ Einzahl. Veräußerung v. Sachanlagen	436	0	0	0	0	0	0	0	0	0	0	5.636	5.636
3	+ Einzahl. Veräußerung v. Finanzanlag	0	0	0	0	0	0	0	0	0	0	0	0	0
4	+ Einzahl. a. Beiträgen u.ä. Entgelten	0	0	0	0	0	0	0	0	0	0	0	0	0
5	+ Sonstige Investitionseinzahlungen	0	0	0	0	0	0	0	0	0	0	0	0	0
6	<b>= Einzahlungen a. Investitionstätigkeit</b>	<b>7.933</b>	<b>35.500</b>	<b>35.500</b>	<b>0</b>	<b>0</b>	<b>0</b>	<b>0</b>	<b>0</b>	<b>35.500</b>	<b>35.500</b>	<b>35.500</b>	<b>309.408</b>	<b>451.408</b>
7	- Ausz. Erwerb v. Grundst. u. Gebäuden	0	0	0	0	0	0	0	0	0	0	0	0	0
8	- Auszahlungen für Baumaßnahmen	0	-211.000	-183.000	0	0	0	0	0	-236.000	-218.500	-183.000	-528.418	-1.348.918
9	- Ausz. Erwerb v. bewegl. Anlageverm.	0	-500	-500	0	0	0	0	0	-500	-500	-500	-2.502	-4.502
10	- Ausz. f.d. Erwerb von Finanzanlagen	0	0	0	0	0	0	0	0	0	0	0	0	0
11	- Ausz. von aktivierbaren Zuwendungen	0	0	0	0	0	0	0	0	0	0	0	0	0
12	- Sonstige Investitionsauszahlungen	0	0	0	0	0	0	0	0	0	0	0	0	0
13	<b>= Auszahlungen a. Investitionstätigkeit</b>	<b>0</b>	<b>-211.500</b>	<b>-183.500</b>	<b>0</b>	<b>0</b>	<b>0</b>	<b>0</b>	<b>0</b>	<b>-236.500</b>	<b>-219.000</b>	<b>-183.500</b>	<b>-530.920</b>	<b>-1.353.420</b>
14	<b>= Saldo aus Investitionstätigkeit</b>	<b>7.933</b>	<b>-176.000</b>	<b>-148.000</b>	<b>0</b>	<b>0</b>	<b>0</b>	<b>0</b>	<b>0</b>	<b>-201.000</b>	<b>-183.500</b>	<b>-148.000</b>	<b>-221.512</b>	<b>-902.012</b>

**F0\_13 Natur- und Landschaftspflege**  
**F0\_1302 Natur und Landschaft**

<b>Produktbereich</b>	Numerik 11.13	Bezeichnung Natur und Landschaftspflege	Produktgruppenverantwortliche/r Dezernent/in NN, Leitung, Dezernat 3
<b>Produktgruppe</b>	Numerik 11.13.02	Bezeichnung Natur und Landschaft	Bezeichnung des politischen Gremiums Ausschuss für Umwelt und Klimaschutz
		Zuständige Organisationseinheit 360, Umweltamt	Produktgruppenverantwortliche/r Möller, Tanja
<b>Spezielle Bewirtschaftungsregeln</b>			
Teilergebnisplan			
Zweckgebundene Erträge in dieser Produktgruppe sind zweckentsprechend zu verwenden.			
Teilfinanzplan			
Zweckgebundene Landeszuschüsse in dieser Produktgruppe sind zweckentsprechend zu verwenden.			
Sonstiges			
<b>Erläuterungen zu den Haushaltspositionen</b>			
Teilergebnisplan			
Teilfinanzplan			
Sonstiges			
<b>Sonstige Daten über örtliche Verhältnisse</b>			



**C0\_13 Natur- und Landschaftspflege**  
**C0\_1304 Wasser und Wasserbau**

<b>Produktbereich</b>	Numerik 11.13	Bezeichnung Natur- und Landschaftspflege	Produktgruppenverantwortliche/r Dezentent/in NN, Leitung, Dezernat 3
<b>Produktgruppe</b>	Numerik 11.13.04	Bezeichnung Wasser und Wasserbau	Bezeichnung des politischen Gremiums Ausschuss für Umwelt und Klimaschutz
		Zuständige Organisationseinheit 360, Umweltamt	Produktgruppenverantwortliche/r Möller, Tanja
<b>Inhalte der Produktgruppe</b>			
<b>Beschreibung</b> Die Produktgruppe Wasser und Wasserbau umfasst die Aufgaben des Schutzes und der Bewirtschaftung von Grund- und Oberflächenwasser. Dies sind einerseits Aufgaben der Unteren Wasserbehörde wie die Erteilung und Kontrolle wasserrechtlicher Genehmigungen, der einleitungsbezogene und der anlagenbezogene Gewässerschutz. Zum anderen sind es die gemeindlichen Aufgaben wie Hochwasserschutz, Gewässerausbau und -unterhaltung sowie Grundwasserkontrolle und -sanierung.			
<b>Zielsetzung</b> Qualität und Quantität von Wasser zu erfassen und so zu bewirtschaften, dass ein guter ökologischer Zustand zum Wohl der Allgemeinheit und zum Nutzen Einzelner nachhaltig erhalten bzw. wiederhergestellt wird.			
<b>Zielerreichung</b> <ol style="list-style-type: none"> <li>1. Betrieb eines Messnetzes zur qualitativen und quantitativen Erfassung des Oberflächen- und Grundwassers</li> <li>2. Analyse, Überwachung und ggf. Sanierung von Grundwasserschäden</li> <li>3. Maßnahmen der naturnahen Gewässerunterhaltung, des Gewässerausbaus und des Hochwasserschutzes</li> <li>4. Durchführung von Verwaltungsverfahren zu Wasserrechten, Anlagengenehmigungen und Ordnungswidrigkeiten einschließlich begleitender Kontrollen</li> </ol>			
<b>Zielgruppe</b> Gewässernutzer, Anlieger, Betriebe			
<b>Besonderheiten im Haushaltsjahr</b>			

**C0\_13** Natur- und Landschaftspflege  
**C0\_1304** Wasser und Wasserbau  
**11304** Wasser und Wasserbau

<b>Kennzahlen und Indikatoren der Zielerreichung und Leistungsmengen</b>	<b>Ergebnis 2020</b>	<b>Ansatz 2021</b>	<b>Ansatz 2022</b>	<b>Planung 2023</b>	<b>Planung 2024</b>	<b>Planung 2025</b>
	<b>1</b>	<b>2</b>	<b>3</b>	<b>4</b>	<b>5</b>	<b>6</b>
<b>11.13.04: Wasser und Wasserbau</b>						
Gew.gütemesspkt. mit Gütekl.II u. bes. % (Zahl)	68,00	70,00	70,00	70,00	70,00	70,00
Grundwasserschäden in Prüfung/Sanierung (Stück)	21,67	25,00	25,00	25,00	25,00	25,00
Grundwasserschäden im Monitoring (Stück)	18,75	20,00	20,00	20,00	20,00	20,00
Verwaltungsverfahren (Stück)	1.030,00	1.120,00	1.120,00	1.120,00	1.120,00	1.120,00
betriebliche Anlagenüberwachungen (Stück)	994,00	500,00	500,00	500,00	500,00	500,00
Aufwand der PG pro 1000 Einwohner (Euro)	10.818,62	11.990,31	12.703,59	12.823,94	13.124,68	13.588,18
Aufwand der PG/Gesamtaufwand Haushalt (%)	0,26	0,28	0,27	0,27	0,27	0,28
Ertrag / Aufwand der PG (%)	18,35	21,42	19,44	18,90	19,56	19,21

**C0\_13 Natur- und Landschaftspflege****C0\_1304 Wasser und Wasserbau****Produktgruppenübersicht:**

<b>Produkt</b>	<b>Numerik</b> 11.13.04.01	<b>Bezeichnung</b> Grundwasser
<b>Beschreibung des Produktes</b> Grundwasser bildet sich vor allem durch versickerndes Niederschlagswasser im Untergrund. Es ist Grundlage für die öffentliche, private, gewerbliche (auch Mineralwasserherstellung) und landwirtschaftliche Wasserversorgung und gleichzeitig bedeutsam für den Naturhaushalt. Etwa 18 % des Stadtgebietes sind als Trinkwasserreinzugsgebiet ausgewiesen/geplant. Die Ressource Grundwasser ist durch etwa 50 bekannte - in der Regel längerfristige - Schadensfälle belastet.		
<b>Produkt</b>	<b>Numerik</b> 11.13.04.02	<b>Bezeichnung</b> Gewässer und Hochwasserschutz
<b>Beschreibung des Produktes</b> Die durch die Wasserscheide Teutoburger Wald bedingten 550 Kilometer Fließgewässer werden durch menschliche Aktivitäten im Ballungsraum Bielefeld erheblich beeinträchtigt. Beeinträchtigungen entstehen unter anderem durch 300 Stauanlagen, 800 kommunale sowie 1.900 private und gewerbliche Einleitungen, 21 Hochwasserrückhaltebecken und eine Vielzahl von Brücken, Durchlässen und Verrohrungen. Die Bielefelder Bäche sind Bestandteil des Naturhaushaltes und als Lebensraum für Tiere und Pflanzen so zu bewirtschaften, dass sie dem Wohl der Allgemeinheit dienen und vermeidbare Beeinträchtigungen unterbleiben.		
<b>Produkt</b>	<b>Numerik</b> 11.13.04.03	<b>Bezeichnung</b> Einleitungsbezogener Gewässerschutz
<b>Beschreibung des Produktes</b> In das Kanalnetz der Stadt leiten ca. 2.800 Betriebe ihr Abwasser ein. Gesetzliche Normen definieren technische Standards zur Begrenzung der Schadstoffeinträge. Die Umsetzung dieser Vorgaben ist Aufgabe des einleitungsbezogenen Gewässerschutzes.		
<b>Produkt</b>	<b>Numerik</b> 11.13.04.04	<b>Bezeichnung</b> Anlagenbezogener Gewässerschutz
<b>Beschreibung des Produktes</b> Im Stadtgebiet werden ca. 30.000 Anlagen zum Umgang mit wassergefährdenden Stoffen betrieben. Darunter sind 15.000 Heizölanlagen und geschätzte 6.500 Anlagen mit einer gesetzlichen Prüfpflicht. Bei unsachgemäßer Handhabung kann es zur Kontamination von Boden, Oberflächengewässern und Grundwasser kommen. 18 % der Stadtfläche sind Gebiete zur Trinkwassergewinnung mit besonderen Schutzansprüchen. Wahrennehmende Aufgaben sind die Erfassung der Anlagen, die Formulierung der technischen Schutzbestimmungen und die Überwachung und Durchsetzung der gesetzlichen Anforderungen.		

**C0\_13 Natur- und Landschaftspflege**  
**C0\_1304 Wasser und Wasserbau**

Ifd. Nr.		Teilergebnisplan (Produktbereichs-/Produktgruppenplan) Ertrags- und Aufwandsarten	Ergebnis 2020	Ansatz 2021	Ansatz 2022	Planung 2023	Planung 2024	Planung 2025
			EUR	EUR	EUR	EUR	EUR	EUR
			1	2	3	4	5	6
1		Steuern und ähnliche Abgaben	0	0	0	0	0	0
2	+	Zuwendungen und allgemeine Umlagen	333.660	414.511	341.722	375.794	439.696	494.710
3	+	Sonstige Transfererträge	0	0	0	0	0	0
4	+	Öffentlich-rechtliche Leistungsentgelte	92.073	150.000	165.750	150.000	150.000	150.000
5	+	Privatrechtliche Leistungsentgelte	0	0	0	0	0	0
6	+	Kostenerstattungen und Kostenumlagen	158.191	137.486	137.486	137.486	137.486	137.486
7	+	Sonstige ordentliche Erträge	89.050	784	1.696	1.696	1.696	1.696
8	+	Aktivierete Eigenleistungen	0	168.050	187.875	154.379	138.743	98.571
9	+/-	Bestandsveränderungen	0	0	0	0	0	0
<b>10</b>	<b>=</b>	<b>Ordentliche Erträge</b>	<b>672.975</b>	<b>870.831</b>	<b>834.529</b>	<b>819.354</b>	<b>867.621</b>	<b>882.463</b>
11	-	Personalaufwendungen	-2.380.145	-2.626.754	-2.933.451	-2.939.785	-2.957.663	-3.002.670
12	-	Versorgungsaufwendungen	0	0	0	0	0	0
13	-	Aufwendungen für Sach- und Dienstleistungen	-183.687	-224.478	-206.204	-206.204	-206.204	-206.204
14	-	Bilanzielle Abschreibungen	-437.579	-513.610	-447.005	-480.440	-562.477	-672.260
15	-	Transferaufwendungen	-112.560	-125.084	-125.999	-128.648	-130.385	-132.258

Ifd. Nr.		Teilergebnisplan (Produktbereichs-/Produktgruppenplan) Ertrags- und Aufwandsarten	Ergebnis 2020	Ansatz 2021	Ansatz 2022	Planung 2023	Planung 2024	Planung 2025
			EUR	EUR	EUR	EUR	EUR	EUR
			1	2	3	4	5	6
16	-	Sonstige ordentliche Aufwendungen	-302.409	-314.296	-319.257	-317.516	-317.516	-317.516
17	=	<b>Ordentliche Aufwendungen</b>	<b>-3.416.379</b>	<b>-3.804.222</b>	<b>-4.031.916</b>	<b>-4.072.593</b>	<b>-4.174.245</b>	<b>-4.330.908</b>
18	=	<b>Ordentliches Ergebnis (= Zeilen 10 und 17)</b>	<b>-2.743.405</b>	<b>-2.933.392</b>	<b>-3.197.387</b>	<b>-3.253.238</b>	<b>-3.306.624</b>	<b>-3.448.445</b>
19	+	Finanzerträge	0	0	0	0	0	0
20	-	Zinsen und sonstige Finanzaufwendungen	0	0	0	0	0	0
21	=	<b>Finanzergebnis (= Zeilen 19 und 20)</b>	<b>0</b>	<b>0</b>	<b>0</b>	<b>0</b>	<b>0</b>	<b>0</b>
22	=	<b>Ergebnis der laufenden Verwaltungstätigkeit (= Zeilen 18 und 21)</b>	<b>-2.743.405</b>	<b>-2.933.392</b>	<b>-3.197.387</b>	<b>-3.253.238</b>	<b>-3.306.624</b>	<b>-3.448.445</b>
23	+	Außerordentliche Erträge	0	0	0	0	0	0
24	-	Außerordentliche Aufwendungen	0	0	0	0	0	0
25	=	<b>Außerordentliches Ergebnis (= Zeilen 23 und 24)</b>	<b>0</b>	<b>0</b>	<b>0</b>	<b>0</b>	<b>0</b>	<b>0</b>
26	=	<b>Ergebnis vor internen Leistungsbeziehungen (= Zeilen 22 und 25)</b>	<b>-2.743.405</b>	<b>-2.933.392</b>	<b>-3.197.387</b>	<b>-3.253.238</b>	<b>-3.306.624</b>	<b>-3.448.445</b>
27	+	Erträge aus internen Leistungsbeziehungen	495.328	523.551	526.209	526.209	526.209	526.209
28	-	Aufwendungen aus internen Leistungsbeziehungen	-746.460	-784.044	-788.106	-788.106	-788.106	-788.106
29	=	<b>Teilergebnis (= Zeilen 26 bis 28)</b>	<b>-2.994.536</b>	<b>-3.193.885</b>	<b>-3.459.284</b>	<b>-3.515.135</b>	<b>-3.568.521</b>	<b>-3.710.342</b>
30	-	globaler Minderaufwand	0	0	0	0	0	0
31	=	<b>Teilergebnis nach Abzug globaler Minderaufwand (=Zeilen 29 und 30)</b>	<b>-2.994.536</b>	<b>-3.193.885</b>	<b>-3.459.284</b>	<b>-3.515.135</b>	<b>-3.568.521</b>	<b>-3.710.342</b>

**F0\_13 Natur- und Landschaftspflege**  
**F0\_1304 Wasser und Wasserbau**

Ifd. Nr.	Teilfinanzplan A. Zahlungsübersicht  Einzahlungs- und Auszahlungsarten	Ergebnis 2020	Ansatz 2021	Ansatz 2022	VE 2022	VE 2022 wirksam in 2023	VE 2022 wirksam in 2024	VE 2022 wirksam in 2025	VE 2022 wirksam in 2026	Planung 2023	Planung 2024	Planung 2025
		EUR	EUR	EUR	EUR	EUR	EUR	EUR	EUR	EUR	EUR	EUR
	Investitionstätigkeit	1	2	3	4	5	6	7	8	9	10	11
1	Zuwend. f. Investitionsmaßnahmen	1.110.795	1.710.400	2.988.750	0	0	0	0	0	2.344.580	2.174.908	1.750.000
2	+ Einz. Veräußerung v. Sachanlagen	0	0	0	0	0	0	0	0	0	0	0
3	+ Einz. Veräußerung v. Finanzanlagen	0	0	0	0	0	0	0	0	0	0	0
4	+ Einz. a. Beiträgen u.ä. Entgelten	0	0	0	0	0	0	0	0	0	0	0
5	+ Sonstige Investitionseinzahlungen	0	0	0	0	0	0	0	0	0	0	0
<b>6</b>	<b>= Summe investive Einzahlungen</b>	<b>1.110.795</b>	<b>1.710.400</b>	<b>2.988.750</b>	<b>0</b>	<b>0</b>	<b>0</b>	<b>0</b>	<b>0</b>	<b>2.344.580</b>	<b>2.174.908</b>	<b>1.750.000</b>
7	- Ausz. Erwerb v. Grundst. u. Gebäuden	0	0	0	0	0	0	0	0	0	0	0
8	- Auszahlungen für Baumaßnahmen	-396.825	-1.745.500	-4.677.237	-2.155.263	-2.155.263	0	0	0	-5.267.238	-2.749.868	-1.896.429
9	- Ausz. Erwerb v. bewegl. Anlageverm.	-20.262	-11.570	-126.570	0	0	0	0	0	-122.570	-116.570	-116.570
10	- Ausz. f. d. Erwerb von Finanzanlagen	0	0	0	0	0	0	0	0	0	0	0
11	- Ausz. von aktivierbaren Zuwendungen	-7.546	0	0	0	0	0	0	0	0	0	0
12	- Sonstige Investitionsauszahlungen	0	0	0	0	0	0	0	0	0	0	0
<b>13</b>	<b>= Summe investive Auszahlungen</b>	<b>-424.633</b>	<b>-1.757.070</b>	<b>-4.803.807</b>	<b>-2.155.263</b>	<b>-2.155.263</b>	<b>0</b>	<b>0</b>	<b>0</b>	<b>-5.389.808</b>	<b>-2.866.438</b>	<b>-2.012.999</b>
<b>14</b>	<b>= Saldo der Investitionstätigkeit (= Zeilen 6 und 13)</b>	<b>686.162</b>	<b>-46.670</b>	<b>-1.815.057</b>	<b>-2.155.263</b>	<b>-2.155.263</b>	<b>0</b>	<b>0</b>	<b>0</b>	<b>-3.045.228</b>	<b>-691.530</b>	<b>-262.999</b>

lfd. Nr.	Teilfinanzplan B. Planung einzelner Investitionsmaßnahmen  Einzahlungs- und Auszahlungsarten	Ergebnis 2020	Ansatz 2021	Ansatz 2022	VE 2022	VE 2022 wirksam in 2023	VE 2022 wirksam in 2024	VE 2022 wirksam in 2025	VE 2022 wirksam in 2026	Planung 2023	Planung 2024	Planung 2025	Bisher bereit- gestelltes Budget	Geplante Gesamt- kosten-/ einnahmen
		EUR	EUR	EUR	EUR	EUR	EUR	EUR	EUR	EUR	EUR	EUR	EUR	EUR
		1	2	3	4	5	6	7	8	9	10	11	12	13
<b>17001102: Umflut Moorbach Stiftsmühle</b>														
1	Zuwend. f. Investitionsmaßnahmen	0	0	0	0	0	0	0	0	0	0	0	246.981	246.981
2	+ Einzahl. Veräußerung v. Sachanlagen	0	0	0	0	0	0	0	0	0	0	0	0	0
3	+ Einzahl. Veräußerung v. Finanzanlag	0	0	0	0	0	0	0	0	0	0	0	0	0
4	+ Einzahl. a. Beiträgen u.ä. Entgelten	0	0	0	0	0	0	0	0	0	0	0	0	0
5	+ Sonstige Investitionseinzahlungen	0	0	0	0	0	0	0	0	0	0	0	0	0
6	= <b>Einzahlungen a. Investitionstätigkeit</b>	0	0	0	0	0	0	0	0	0	0	0	246.981	246.981
7	- Ausz. Erwerb v. Grundst. u. Gebäuden	0	0	0	0	0	0	0	0	0	0	0	0	0
8	- Auszahlungen für Baumaßnahmen	0	0	0	0	0	0	0	0	0	0	0	-321.955	-321.955
9	- Ausz. Erwerb v. bewegl. Anlageverm.	0	0	0	0	0	0	0	0	0	0	0	0	0
10	- Ausz. f.d. Erwerb von Finanzanlagen	0	0	0	0	0	0	0	0	0	0	0	-7.080	-7.080
11	- Ausz. von aktivierbaren Zuwendungen	0	0	0	0	0	0	0	0	0	0	0	0	0
12	- Sonstige Investitionsauszahlungen	0	0	0	0	0	0	0	0	0	0	0	0	0
13	= <b>Auszahlungen a. Investitionstätigkeit</b>	0	0	0	0	0	0	0	0	0	0	0	-329.035	-329.035
14	= <b>Saldo aus Investitionstätigkeit</b>	0	0	0	0	0	0	0	0	0	0	0	-82.054	-82.054

# Haushaltsplan 2022

lfd. Nr.	Teilfinanzplan B. Planung einzelner Investitionsmaßnahmen  Einzahlungs- und Auszahlungsarten	Ergebnis 2020	Ansatz 2021	Ansatz 2022	VE 2022	VE 2022 wirksam in 2023	VE 2022 wirksam in 2024	VE 2022 wirksam in 2025	VE 2022 wirksam in 2026	Planung 2023	Planung 2024	Planung 2025	Bisher bereit- gestelltes Budget	Geplante Gesamt- kosten-/ einnahmen
		EUR	EUR	EUR	EUR	EUR	EUR	EUR	EUR	EUR	EUR	EUR	EUR	EUR
		1	2	3	4	5	6	7	8	9	10	11	12	13
<b>17001178: Ausbau Johannisbach "unterh. Poetenweg"</b>														
1	Zuwend. f. Investitionsmaßnahmen	0	0	0	0	0	0	0	0	0	0	0	16.122	16.122
2	+ Einzahl. Veräußerung v. Sachanlagen	0	0	0	0	0	0	0	0	0	0	0	0	0
3	+ Einzahl. Veräußerung v. Finanzanlag	0	0	0	0	0	0	0	0	0	0	0	0	0
4	+ Einzahl. a. Beiträgen u.ä. Entgelten	0	0	0	0	0	0	0	0	0	0	0	0	0
5	+ Sonstige Investitionseinzahlungen	0	0	0	0	0	0	0	0	0	0	0	0	0
6	<b>= Einzahlungen a. Investitionstätigkeit</b>	<b>0</b>	<b>0</b>	<b>0</b>	<b>0</b>	<b>0</b>	<b>0</b>	<b>0</b>	<b>0</b>	<b>0</b>	<b>0</b>	<b>0</b>	<b>16.122</b>	<b>16.122</b>
7	- Ausz. Erwerb v. Grundst. u. Gebäuden	0	0	0	0	0	0	0	0	0	0	0	0	0
8	- Auszahlungen für Baumaßnahmen	0	0	0	0	0	0	0	0	0	0	0	0	0
9	- Ausz. Erwerb v. bewegl. Anlageverm.	0	0	0	0	0	0	0	0	0	0	0	0	0
10	- Ausz. f.d. Erwerb von Finanzanlagen	0	0	0	0	0	0	0	0	0	0	0	0	0
11	- Ausz. von aktivierbaren Zuwendungen	0	0	0	0	0	0	0	0	0	0	0	0	0
12	- Sonstige Investitionsauszahlungen	0	0	0	0	0	0	0	0	0	0	0	0	0
13	<b>= Auszahlungen a. Investitionstätigkeit</b>	<b>0</b>	<b>0</b>	<b>0</b>	<b>0</b>	<b>0</b>	<b>0</b>	<b>0</b>	<b>0</b>	<b>0</b>	<b>0</b>	<b>0</b>	<b>0</b>	<b>0</b>
14	<b>= Saldo aus Investitionstätigkeit</b>	<b>0</b>	<b>0</b>	<b>0</b>	<b>0</b>	<b>0</b>	<b>0</b>	<b>0</b>	<b>0</b>	<b>0</b>	<b>0</b>	<b>0</b>	<b>16.122</b>	<b>16.122</b>



lfd. Nr.	Teilfinanzplan B. Planung einzelner Investitionsmaßnahmen  Einzahlungs- und Auszahlungsarten	Ergebnis 2020	Ansatz 2021	Ansatz 2022	VE 2022	VE 2022 wirksam in 2023	VE 2022 wirksam in 2024	VE 2022 wirksam in 2025	VE 2022 wirksam in 2026	Planung 2023	Planung 2024	Planung 2025	Bisher bereit- gestelltes Budget	Geplante Gesamt- kosten-/ einnahmen
		EUR	EUR	EUR	EUR	EUR	EUR	EUR	EUR	EUR	EUR	EUR	EUR	EUR
		1	2	3	4	5	6	7	8	9	10	11	12	13
<b>17001954: Ökol. Durchgängigkeit Weser-Lutter</b>														
1	Zuwend. f. Investitionsmaßnahmen	0	0	129.000	0	0	0	0	0	660.000	660.000	0	0	1.449.000
2	+ Einzahl. Veräußerung v. Sachanlagen	0	0	0	0	0	0	0	0	0	0	0	0	0
3	+ Einzahl. Veräußerung v. Finanzanlag	0	0	0	0	0	0	0	0	0	0	0	0	0
4	+ Einzahl. a. Beiträgen u.ä. Entgelten	0	0	0	0	0	0	0	0	0	0	0	0	0
5	+ Sonstige Investitionseinzahlungen	0	0	0	0	0	0	0	0	0	0	0	0	0
6	= <b>Einzahlungen a. Investitionstätigkeit</b>	<b>0</b>	<b>0</b>	<b>129.000</b>	<b>0</b>	<b>0</b>	<b>0</b>	<b>0</b>	<b>0</b>	<b>660.000</b>	<b>660.000</b>	<b>0</b>	<b>0</b>	<b>1.449.000</b>
7	- Ausz. Erwerb v. Grundst. u. Gebäuden	0	0	0	0	0	0	0	0	0	0	0	0	0
8	- Auszahlungen für Baumaßnahmen	0	0	-1.209.737	-2.155.263	-2.155.263	0	0	0	-3.255.263	-1.100.000	0	-5.964	-5.570.964
9	- Ausz. Erwerb v. bewegl. Anlageverm.	0	0	0	0	0	0	0	0	0	0	0	0	0
10	- Ausz. f.d. Erwerb von Finanzanlagen	0	0	0	0	0	0	0	0	0	0	0	0	0
11	- Ausz. von aktivierbaren Zuwendungen	0	0	0	0	0	0	0	0	0	0	0	0	0
12	- Sonstige Investitionsauszahlungen	0	0	0	0	0	0	0	0	0	0	0	0	0
13	= <b>Auszahlungen a. Investitionstätigkeit</b>	<b>0</b>	<b>0</b>	<b>-1.209.737</b>	<b>-2.155.263</b>	<b>-2.155.263</b>	<b>0</b>	<b>0</b>	<b>0</b>	<b>-3.255.263</b>	<b>-1.100.000</b>	<b>0</b>	<b>-5.964</b>	<b>-5.570.964</b>
14	= <b>Saldo aus Investitionstätigkeit</b>	<b>0</b>	<b>0</b>	<b>-1.080.737</b>	<b>-2.155.263</b>	<b>-2.155.263</b>	<b>0</b>	<b>0</b>	<b>0</b>	<b>-2.595.263</b>	<b>-440.000</b>	<b>0</b>	<b>-5.964</b>	<b>-4.121.964</b>

lfd. Nr.	Teilfinanzplan B. Planung einzelner Investitionsmaßnahmen  Einzahlungs- und Auszahlungsarten	Ergebnis 2020	Ansatz 2021	Ansatz 2022	VE 2022	VE 2022 wirksam in 2023	VE 2022 wirksam in 2024	VE 2022 wirksam in 2025	VE 2022 wirksam in 2026	Planung 2023	Planung 2024	Planung 2025	Bisher bereit- gestelltes Budget	Geplante Gesamt- kosten/ einnahmen
		EUR	EUR	EUR	EUR	EUR	EUR	EUR	EUR	EUR	EUR	EUR	EUR	EUR
		1	2	3	4	5	6	7	8	9	10	11	12	13
<b>17002153: Verlegung Meyerbach (Deponie 17 - Stiegh)</b>														
1	Zuwend. f. Investitionsmaßnahmen	0	400.000	0	0	0	0	0	0	0	0	0	400.000	400.000
2	+ Einzahl. Veräußerung v. Sachanlagen	0	0	0	0	0	0	0	0	0	0	0	0	0
3	+ Einzahl. Veräußerung v. Finanzanlag	0	0	0	0	0	0	0	0	0	0	0	0	0
4	+ Einzahl. a. Beiträgen u.ä. Entgelten	0	0	0	0	0	0	0	0	0	0	0	0	0
5	+ Sonstige Investitionseinzahlungen	0	0	0	0	0	0	0	0	0	0	0	0	0
6	= <b>Einzahlungen a. Investitionstätigkeit</b>	0	400.000	0	0	0	0	0	0	0	0	0	400.000	400.000
7	- Ausz. Erwerb v. Grundst. u. Gebäuden	0	0	0	0	0	0	0	0	0	0	0	0	0
8	- Auszahlungen für Baumaßnahmen	0	-440.000	-50.000	0	0	0	0	0	0	0	0	-440.000	-490.000
9	- Ausz. Erwerb v. bewegl. Anlageverm.	0	0	0	0	0	0	0	0	0	0	0	0	0
10	- Ausz. f.d. Erwerb von Finanzanlagen	0	0	0	0	0	0	0	0	0	0	0	0	0
11	- Ausz. von aktivierbaren Zuwendungen	0	0	0	0	0	0	0	0	0	0	0	0	0
12	- Sonstige Investitionsauszahlungen	0	0	0	0	0	0	0	0	0	0	0	0	0
13	= <b>Auszahlungen a. Investitionstätigkeit</b>	0	-440.000	-50.000	0	0	0	0	0	0	0	0	-440.000	-490.000
14	= <b>Saldo aus Investitionstätigkeit</b>	0	-40.000	-50.000	0	0	0	0	0	0	0	0	-40.000	-90.000

lfd. Nr.	Teilfinanzplan B. Planung einzelner Investitionsmaßnahmen  Einzahlungs- und Auszahlungsarten	Ergebnis 2020	Ansatz 2021	Ansatz 2022	VE 2022	VE 2022 wirksam in 2023	VE 2022 wirksam in 2024	VE 2022 wirksam in 2025	VE 2022 wirksam in 2026	Planung 2023	Planung 2024	Planung 2025	Bisher bereit- gestelltes Budget	Geplante Gesamt- kosten-/ einnahmen
		EUR	EUR	EUR	EUR	EUR	EUR	EUR	EUR	EUR	EUR	EUR	EUR	EUR
		1	2	3	4	5	6	7	8	9	10	11	12	13
<b>17002209: Durchgängigkeit Schwarzbach/ Schlosstraß</b>														
1	Zuwend. f. Investitionsmaßnahmen	0	84.000	43.750	0	0	0	0	0	175.000	34.908	0	101.223	354.881
2	+ Einzahl. Veräußerung v. Sachanlagen	0	0	0	0	0	0	0	0	0	0	0	0	0
3	+ Einzahl. Veräußerung v. Finanzanlag	0	0	0	0	0	0	0	0	0	0	0	0	0
4	+ Einzahl. a. Beiträgen u.ä. Entgelten	0	0	0	0	0	0	0	0	0	0	0	0	0
5	+ Sonstige Investitionseinzahlungen	0	0	0	0	0	0	0	0	0	0	0	0	0
6	<b>= Einzahlungen a. Investitionstätigkeit</b>	<b>0</b>	<b>84.000</b>	<b>43.750</b>	<b>0</b>	<b>0</b>	<b>0</b>	<b>0</b>	<b>0</b>	<b>175.000</b>	<b>34.908</b>	<b>0</b>	<b>101.223</b>	<b>354.881</b>
7	- Ausz. Erwerb v. Grundst. u. Gebäuden	0	0	0	0	0	0	0	0	0	0	0	0	0
8	- Auszahlungen für Baumaßnahmen	-2.213	-120.000	-62.500	0	0	0	0	0	-250.000	-49.868	0	-130.024	-492.392
9	- Ausz. Erwerb v. bewegl. Anlageverm.	0	0	0	0	0	0	0	0	0	0	0	0	0
10	- Ausz. f.d. Erwerb von Finanzanlagen	0	0	0	0	0	0	0	0	0	0	0	0	0
11	- Ausz. von aktivierbaren Zuwendungen	0	0	0	0	0	0	0	0	0	0	0	0	0
12	- Sonstige Investitionsauszahlungen	0	0	0	0	0	0	0	0	0	0	0	0	0
13	<b>= Auszahlungen a. Investitionstätigkeit</b>	<b>-2.213</b>	<b>-120.000</b>	<b>-62.500</b>	<b>0</b>	<b>0</b>	<b>0</b>	<b>0</b>	<b>0</b>	<b>-250.000</b>	<b>-49.868</b>	<b>0</b>	<b>-130.024</b>	<b>-492.392</b>
14	<b>= Saldo aus Investitionstätigkeit</b>	<b>-2.213</b>	<b>-36.000</b>	<b>-18.750</b>	<b>0</b>	<b>0</b>	<b>0</b>	<b>0</b>	<b>0</b>	<b>-75.000</b>	<b>-14.960</b>	<b>0</b>	<b>-28.800</b>	<b>-137.510</b>

lfd. Nr.	Teilfinanzplan B. Planung einzelner Investitionsmaßnahmen  Einzahlungs- und Auszahlungsarten	Ergebnis 2020	Ansatz 2021	Ansatz 2022	VE 2022	VE 2022 wirksam in 2023	VE 2022 wirksam in 2024	VE 2022 wirksam in 2025	VE 2022 wirksam in 2026	Planung 2023	Planung 2024	Planung 2025	Bisher bereit- gestelltes Budget	Geplante Gesamt- kosten-/ einnahmen
		EUR	EUR	EUR	EUR	EUR	EUR	EUR	EUR	EUR	EUR	EUR	EUR	EUR
		1	2	3	4	5	6	7	8	9	10	11	12	13
<b>17002286: Investitionspauschale Anteil Amt 360</b>														
1	Zuwend. f. Investitionsmaßnahmen	500.000	400.000	400.000	0	0	0	0	0	400.000	400.000	400.000	3.660.200	5.260.200
2	+ Einzahl. Veräußerung v. Sachanlagen	0	0	0	0	0	0	0	0	0	0	0	0	0
3	+ Einzahl. Veräußerung v. Finanzanlag	0	0	0	0	0	0	0	0	0	0	0	0	0
4	+ Einzahl. a. Beiträgen u.ä. Entgelten	0	0	0	0	0	0	0	0	0	0	0	0	0
5	+ Sonstige Investitionseinzahlungen	0	0	0	0	0	0	0	0	0	0	0	0	0
6	= <b>Einzahlungen a. Investitionstätigkeit</b>	<b>500.000</b>	<b>400.000</b>	<b>400.000</b>	<b>0</b>	<b>0</b>	<b>0</b>	<b>0</b>	<b>0</b>	<b>400.000</b>	<b>400.000</b>	<b>400.000</b>	<b>3.660.200</b>	<b>5.260.200</b>
7	- Ausz. Erwerb v. Grundst. u. Gebäuden	0	0	0	0	0	0	0	0	0	0	0	0	0
8	- Auszahlungen für Baumaßnahmen	0	0	0	0	0	0	0	0	0	0	0	0	0
9	- Ausz. Erwerb v. bewegl. Anlageverm.	0	0	0	0	0	0	0	0	0	0	0	0	0
10	- Ausz. f.d. Erwerb von Finanzanlagen	0	0	0	0	0	0	0	0	0	0	0	0	0
11	- Ausz. von aktivierbaren Zuwendungen	0	0	0	0	0	0	0	0	0	0	0	0	0
12	- Sonstige Investitionsauszahlungen	0	0	0	0	0	0	0	0	0	0	0	0	0
13	= <b>Auszahlungen a. Investitionstätigkeit</b>	<b>0</b>	<b>0</b>	<b>0</b>	<b>0</b>	<b>0</b>	<b>0</b>	<b>0</b>	<b>0</b>	<b>0</b>	<b>0</b>	<b>0</b>	<b>0</b>	<b>0</b>
14	= <b>Saldo aus Investitionstätigkeit</b>	<b>500.000</b>	<b>400.000</b>	<b>400.000</b>	<b>0</b>	<b>0</b>	<b>0</b>	<b>0</b>	<b>0</b>	<b>400.000</b>	<b>400.000</b>	<b>400.000</b>	<b>3.660.200</b>	<b>5.260.200</b>

## Haushaltsplan 2022

lfd. Nr.	Teilfinanzplan B. Planung einzelner Investitionsmaßnahmen  Einzahlungs- und Auszahlungsarten	Ergebnis 2020	Ansatz 2021	Ansatz 2022	VE 2022	VE 2022 wirksam in 2023	VE 2022 wirksam in 2024	VE 2022 wirksam in 2025	VE 2022 wirksam in 2026	Planung 2023	Planung 2024	Planung 2025	Bisher bereit- gestelltes Budget	Geplante Gesamt- kosten-/ einnahmen
		EUR	EUR	EUR	EUR	EUR	EUR	EUR	EUR	EUR	EUR	EUR	EUR	EUR
		1	2	3	4	5	6	7	8	9	10	11	12	13
<b>17002398: Grundwassermessstellen (Sammeltopf)</b>														
1	Zuwend. f. Investitionsmaßnahmen	0	0	0	0	0	0	0	0	0	0	0	0	0
2	+ Einzahl. Veräußerung v. Sachanlagen	0	0	0	0	0	0	0	0	0	0	0	0	0
3	+ Einzahl. Veräußerung v. Finanzanlag	0	0	0	0	0	0	0	0	0	0	0	0	0
4	+ Einzahl. a. Beiträgen u.ä. Entgelten	0	0	0	0	0	0	0	0	0	0	0	0	0
5	+ Sonstige Investitionseinzahlungen	0	0	0	0	0	0	0	0	0	0	0	0	0
6	<b>= Einzahlungen a. Investitionstätigkeit</b>	<b>0</b>	<b>0</b>	<b>0</b>	<b>0</b>	<b>0</b>	<b>0</b>	<b>0</b>	<b>0</b>	<b>0</b>	<b>0</b>	<b>0</b>	<b>0</b>	<b>0</b>
7	- Ausz. Erwerb v. Grundst. u. Gebäuden	0	0	0	0	0	0	0	0	0	0	0	0	0
8	- Auszahlungen für Baumaßnahmen	-5.484	-25.000	-25.000	0	0	0	0	0	-25.000	-25.000	-25.000	-123.140	-223.140
9	- Ausz. Erwerb v. bewegl. Anlageverm.	0	0	0	0	0	0	0	0	0	0	0	0	0
10	- Ausz. f.d. Erwerb von Finanzanlagen	0	0	0	0	0	0	0	0	0	0	0	0	0
11	- Ausz. von aktivierbaren Zuwendungen	0	0	0	0	0	0	0	0	0	0	0	0	0
12	- Sonstige Investitionsauszahlungen	0	0	0	0	0	0	0	0	0	0	0	0	0
13	<b>= Auszahlungen a. Investitionstätigkeit</b>	<b>-5.484</b>	<b>-25.000</b>	<b>-25.000</b>	<b>0</b>	<b>0</b>	<b>0</b>	<b>0</b>	<b>0</b>	<b>-25.000</b>	<b>-25.000</b>	<b>-25.000</b>	<b>-123.140</b>	<b>-223.140</b>
14	<b>= Saldo aus Investitionstätigkeit</b>	<b>-5.484</b>	<b>-25.000</b>	<b>-25.000</b>	<b>0</b>	<b>0</b>	<b>0</b>	<b>0</b>	<b>0</b>	<b>-25.000</b>	<b>-25.000</b>	<b>-25.000</b>	<b>-123.140</b>	<b>-223.140</b>

Ifd. Nr.	Teilfinanzplan B. Planung einzelner Investitionsmaßnahmen  Einzahlungs- und Auszahlungsarten	Ergebnis 2020	Ansatz 2021	Ansatz 2022	VE 2022	VE 2022 wirksam in 2023	VE 2022 wirksam in 2024	VE 2022 wirksam in 2025	VE 2022 wirksam in 2026	Planung 2023	Planung 2024	Planung 2025	Bisher bereit- gestelltes Budget	Geplante Gesamt- kosten-/ einnahmen
		EUR	EUR	EUR	EUR	EUR	EUR	EUR	EUR	EUR	EUR	EUR	EUR	EUR
		1	2	3	4	5	6	7	8	9	10	11	12	13
<b>17002399: Oldentruper Bach - Koopmann</b>														
1	Zuwend. f. Investitionsmaßnahmen	140.795	0	0	0	0	0	0	0	0	0	0	140.795	140.795
2	+ Einzahl. Veräußerung v. Sachanlagen	0	0	0	0	0	0	0	0	0	0	0	0	0
3	+ Einzahl. Veräußerung v. Finanzanlag	0	0	0	0	0	0	0	0	0	0	0	0	0
4	+ Einzahl. a. Beiträgen u.ä. Entgelten	0	0	0	0	0	0	0	0	0	0	0	0	0
5	+ Sonstige Investitionseinzahlungen	0	0	0	0	0	0	0	0	0	0	0	0	0
6	= <b>Einzahlungen a. Investitionstätigkeit</b>	<b>140.795</b>	<b>0</b>	<b>0</b>	<b>0</b>	<b>0</b>	<b>0</b>	<b>0</b>	<b>0</b>	<b>0</b>	<b>0</b>	<b>0</b>	<b>140.795</b>	<b>140.795</b>
7	- Ausz. Erwerb v. Grundst. u. Gebäuden	0	0	0	0	0	0	0	0	0	0	0	0	0
8	- Auszahlungen für Baumaßnahmen	-18.085	0	0	0	0	0	0	0	0	0	0	-42.659	-42.659
9	- Ausz. Erwerb v. bewegl. Anlageverm.	0	0	0	0	0	0	0	0	0	0	0	0	0
10	- Ausz. f.d. Erwerb von Finanzanlagen	0	0	0	0	0	0	0	0	0	0	0	0	0
11	- Ausz. von aktivierbaren Zuwendungen	0	0	0	0	0	0	0	0	0	0	0	0	0
12	- Sonstige Investitionsauszahlungen	0	0	0	0	0	0	0	0	0	0	0	0	0
13	= <b>Auszahlungen a. Investitionstätigkeit</b>	<b>-18.085</b>	<b>0</b>	<b>0</b>	<b>0</b>	<b>0</b>	<b>0</b>	<b>0</b>	<b>0</b>	<b>0</b>	<b>0</b>	<b>0</b>	<b>-42.659</b>	<b>-42.659</b>
14	= <b>Saldo aus Investitionstätigkeit</b>	<b>122.710</b>	<b>0</b>	<b>0</b>	<b>0</b>	<b>0</b>	<b>0</b>	<b>0</b>	<b>0</b>	<b>0</b>	<b>0</b>	<b>0</b>	<b>98.136</b>	<b>98.136</b>

Ifd. Nr.	Teilfinanzplan B. Planung einzelner Investitionsmaßnahmen  Einzahlungs- und Auszahlungsarten	Ergebnis 2020	Ansatz 2021	Ansatz 2022	VE 2022	VE 2022 wirksam in 2023	VE 2022 wirksam in 2024	VE 2022 wirksam in 2025	VE 2022 wirksam in 2026	Planung 2023	Planung 2024	Planung 2025	Bisher bereit- gestelltes Budget	Geplante Gesamt- kosten-/ einnahmen
		EUR	EUR	EUR	EUR	EUR	EUR	EUR	EUR	EUR	EUR	EUR	EUR	EUR
		1	2	3	4	5	6	7	8	9	10	11	12	13
<b>17002402: Gewässerbaumaßn. WRRL (Steuer Sammeltopf)</b>														
1	Zuwend. f. Investitionsmaßnahmen	0	700.000	980.000	0	0	0	0	0	980.000	980.000	980.000	700.000	4.620.000
2	+ Einzahl. Veräußerung v. Sachanlagen	0	0	0	0	0	0	0	0	0	0	0	0	0
3	+ Einzahl. Veräußerung v. Finanzanlag	0	0	0	0	0	0	0	0	0	0	0	0	0
4	+ Einzahl. a. Beiträgen u.ä. Entgelten	0	0	0	0	0	0	0	0	0	0	0	0	0
5	+ Sonstige Investitionseinzahlungen	0	0	0	0	0	0	0	0	0	0	0	0	0
6	= <b>Einzahlungen a. Investitionstätigkeit</b>	<b>0</b>	<b>700.000</b>	<b>980.000</b>	<b>0</b>	<b>0</b>	<b>0</b>	<b>0</b>	<b>0</b>	<b>980.000</b>	<b>980.000</b>	<b>980.000</b>	<b>700.000</b>	<b>4.620.000</b>
7	- Ausz. Erwerb v. Grundst. u. Gebäuden	0	0	0	0	0	0	0	0	0	0	0	0	0
8	- Auszahlungen für Baumaßnahmen	0	-1.000.000	-1.400.000	0	0	0	0	0	-1.400.000	-1.400.000	-1.400.000	-1.000.000	-6.600.000
9	- Ausz. Erwerb v. bewegl. Anlageverm.	0	0	0	0	0	0	0	0	0	0	0	0	0
10	- Ausz. f.d. Erwerb von Finanzanlagen	0	0	0	0	0	0	0	0	0	0	0	0	0
11	- Ausz. von aktivierbaren Zuwendungen	0	0	0	0	0	0	0	0	0	0	0	0	0
12	- Sonstige Investitionsauszahlungen	0	0	0	0	0	0	0	0	0	0	0	0	0
13	= <b>Auszahlungen a. Investitionstätigkeit</b>	<b>0</b>	<b>-1.000.000</b>	<b>-1.400.000</b>	<b>0</b>	<b>0</b>	<b>0</b>	<b>0</b>	<b>0</b>	<b>-1.400.000</b>	<b>-1.400.000</b>	<b>-1.400.000</b>	<b>-1.000.000</b>	<b>-6.600.000</b>
14	= <b>Saldo aus Investitionstätigkeit</b>	<b>0</b>	<b>-300.000</b>	<b>-420.000</b>	<b>0</b>	<b>0</b>	<b>0</b>	<b>0</b>	<b>0</b>	<b>-420.000</b>	<b>-420.000</b>	<b>-420.000</b>	<b>-300.000</b>	<b>-1.980.000</b>

Ifd. Nr.	Teilfinanzplan B. Planung einzelner Investitionsmaßnahmen  Einzahlungs- und Auszahlungsarten	Ergebnis 2020	Ansatz 2021	Ansatz 2022	VE 2022	VE 2022 wirksam in 2023	VE 2022 wirksam in 2024	VE 2022 wirksam in 2025	VE 2022 wirksam in 2026	Planung 2023	Planung 2024	Planung 2025	Bisher bereit- gestelltes Budget	Geplante Gesamt- kosten-/ einnahmen
		EUR	EUR	EUR	EUR	EUR	EUR	EUR	EUR	EUR	EUR	EUR	EUR	EUR
		1	2	3	4	5	6	7	8	9	10	11	12	13
<b>17002666: Johannisbach Am Rehagen</b>														
1	Zuwend. f. Investitionsmaßnahmen	0	0	0	0	0	0	0	0	0	0	0	169.656	169.656
2	+ Einzahl. Veräußerung v. Sachanlagen	0	0	0	0	0	0	0	0	0	0	0	0	0
3	+ Einzahl. Veräußerung v. Finanzanlag	0	0	0	0	0	0	0	0	0	0	0	0	0
4	+ Einzahl. a. Beiträgen u.ä. Entgelten	0	0	0	0	0	0	0	0	0	0	0	0	0
5	+ Sonstige Investitionseinzahlungen	0	0	0	0	0	0	0	0	0	0	0	0	0
6	= <b>Einzahlungen a. Investitionstätigkeit</b>	0	0	0	0	0	0	0	0	0	0	0	169.656	169.656
7	- Ausz. Erwerb v. Grundst. u. Gebäuden	0	0	0	0	0	0	0	0	0	0	0	0	0
8	- Auszahlungen für Baumaßnahmen	0	0	0	0	0	0	0	0	0	0	0	-192.042	-192.042
9	- Ausz. Erwerb v. bewegl. Anlageverm.	0	0	0	0	0	0	0	0	0	0	0	0	0
10	- Ausz. f.d. Erwerb von Finanzanlagen	0	0	0	0	0	0	0	0	0	0	0	0	0
11	- Ausz. von aktivierbaren Zuwendungen	0	0	0	0	0	0	0	0	0	0	0	-4.687	-4.687
12	- Sonstige Investitionsauszahlungen	0	0	0	0	0	0	0	0	0	0	0	0	0
13	= <b>Auszahlungen a. Investitionstätigkeit</b>	0	0	0	0	0	0	0	0	0	0	0	-196.729	-196.729
14	= <b>Saldo aus Investitionstätigkeit</b>	0	0	0	0	0	0	0	0	0	0	0	-27.073	-27.073



Ifd. Nr.	Teilfinanzplan B. Planung einzelner Investitionsmaßnahmen  Einzahlungs- und Auszahlungsarten	Ergebnis 2020	Ansatz 2021	Ansatz 2022	VE 2022	VE 2022 wirksam in 2023	VE 2022 wirksam in 2024	VE 2022 wirksam in 2025	VE 2022 wirksam in 2026	Planung 2023	Planung 2024	Planung 2025	Bisher bereit- gestelltes Budget	Geplante Gesamt- kosten-/ einnahmen
		EUR	EUR	EUR	EUR	EUR	EUR	EUR	EUR	EUR	EUR	EUR	EUR	EUR
		1	2	3	4	5	6	7	8	9	10	11	12	13
<b>17002667: Johannesbach Spielpl. unt. Poetenweg</b>														
1	Zuwend. f. Investitionsmaßnahmen	0	0	0	0	0	0	0	0	0	0	0	60.041	60.041
2	+ Einzahl. Veräußerung v. Sachanlagen	0	0	0	0	0	0	0	0	0	0	0	0	0
3	+ Einzahl. Veräußerung v. Finanzanlag	0	0	0	0	0	0	0	0	0	0	0	0	0
4	+ Einzahl. a. Beiträgen u.ä. Entgelten	0	0	0	0	0	0	0	0	0	0	0	0	0
5	+ Sonstige Investitionseinzahlungen	0	0	0	0	0	0	0	0	0	0	0	0	0
6	= <b>Einzahlungen a. Investitionstätigkeit</b>	0	0	0	0	0	0	0	0	0	0	0	60.041	60.041
7	- Ausz. Erwerb v. Grundst. u. Gebäuden	0	0	0	0	0	0	0	0	0	0	0	0	0
8	- Auszahlungen für Baumaßnahmen	0	0	0	0	0	0	0	0	0	0	0	-64.129	-64.129
9	- Ausz. Erwerb v. bewegl. Anlageverm.	0	0	0	0	0	0	0	0	0	0	0	0	0
10	- Ausz. f.d. Erwerb von Finanzanlagen	0	0	0	0	0	0	0	0	0	0	0	0	0
11	- Ausz. von aktivierbaren Zuwendungen	0	0	0	0	0	0	0	0	0	0	0	0	0
12	- Sonstige Investitionsauszahlungen	0	0	0	0	0	0	0	0	0	0	0	0	0
13	= <b>Auszahlungen a. Investitionstätigkeit</b>	0	0	0	0	0	0	0	0	0	0	0	-64.129	-64.129
14	= <b>Saldo aus Investitionstätigkeit</b>	0	0	0	0	0	0	0	0	0	0	0	-4.088	-4.088

## Haushaltsplan 2022

Ifd. Nr.	Teilfinanzplan B. Planung einzelner Investitionsmaßnahmen  Einzahlungs- und Auszahlungsarten	Ergebnis 2020	Ansatz 2021	Ansatz 2022	VE 2022	VE 2022 wirksam in 2023	VE 2022 wirksam in 2024	VE 2022 wirksam in 2025	VE 2022 wirksam in 2026	Planung 2023	Planung 2024	Planung 2025	Bisher bereit- gestelltes Budget	Geplante Gesamt- kosten/- einnahmen
		EUR	EUR	EUR	EUR	EUR	EUR	EUR	EUR	EUR	EUR	EUR	EUR	EUR
		1	2	3	4	5	6	7	8	9	10	11	12	13
<b>17002668: Mühlenbach / Windmühlenweg</b>														
1	Zuwend. f. Investitionsmaßnahmen	0	0	0	0	0	0	0	0	0	0	0	90.857	90.857
2	+ Einzahl. Veräußerung v. Sachanlagen	0	0	0	0	0	0	0	0	0	0	0	0	0
3	+ Einzahl. Veräußerung v. Finanzanlag	0	0	0	0	0	0	0	0	0	0	0	0	0
4	+ Einzahl. a. Beiträgen u.ä. Entgelten	0	0	0	0	0	0	0	0	0	0	0	0	0
5	+ Sonstige Investitionseinzahlungen	0	0	0	0	0	0	0	0	0	0	0	0	0
6	= <b>Einzahlungen a. Investitionstätigkeit</b>	<b>0</b>	<b>0</b>	<b>0</b>	<b>0</b>	<b>0</b>	<b>0</b>	<b>0</b>	<b>0</b>	<b>0</b>	<b>0</b>	<b>0</b>	<b>90.857</b>	<b>90.857</b>
7	- Ausz. Erwerb v. Grundst. u. Gebäuden	0	0	0	0	0	0	0	0	0	0	0	0	0
8	- Auszahlungen für Baumaßnahmen	0	0	0	0	0	0	0	0	0	0	0	-97.412	-97.412
9	- Ausz. Erwerb v. bewegl. Anlageverm.	0	0	0	0	0	0	0	0	0	0	0	0	0
10	- Ausz. f.d. Erwerb von Finanzanlagen	0	0	0	0	0	0	0	0	0	0	0	-7.270	-7.270
11	- Ausz. von aktivierbaren Zuwendungen	0	0	0	0	0	0	0	0	0	0	0	0	0
12	- Sonstige Investitionsauszahlungen	0	0	0	0	0	0	0	0	0	0	0	0	0
13	= <b>Auszahlungen a. Investitionstätigkeit</b>	<b>0</b>	<b>0</b>	<b>0</b>	<b>0</b>	<b>0</b>	<b>0</b>	<b>0</b>	<b>0</b>	<b>0</b>	<b>0</b>	<b>0</b>	<b>-104.682</b>	<b>-104.682</b>
14	= <b>Saldo aus Investitionstätigkeit</b>	<b>0</b>	<b>0</b>	<b>0</b>	<b>0</b>	<b>0</b>	<b>0</b>	<b>0</b>	<b>0</b>	<b>0</b>	<b>0</b>	<b>0</b>	<b>-13.825</b>	<b>-13.825</b>

## Haushaltsplan 2022

Ifd. Nr.	Teilfinanzplan B. Planung einzelner Investitionsmaßnahmen  Einzahlungs- und Auszahlungsarten	Ergebnis 2020	Ansatz 2021	Ansatz 2022	VE 2022	VE 2022 wirksam in 2023	VE 2022 wirksam in 2024	VE 2022 wirksam in 2025	VE 2022 wirksam in 2026	Planung 2023	Planung 2024	Planung 2025	Bisher bereit- gestelltes Budget	Geplante Gesamt- kosten-/ einnahmen
		EUR	EUR	EUR	EUR	EUR	EUR	EUR	EUR	EUR	EUR	EUR	EUR	EUR
		1	2	3	4	5	6	7	8	9	10	11	12	13
<b>17002669: Weser Lutter / Leithenhof</b>														
1	Zuwend. f. Investitionsmaßnahmen	470.000	112.400	1.104.000	0	0	0	0	0	16.000	0	0	912.400	2.032.400
2	+ Einzahl. Veräußerung v. Sachanlagen	0	0	0	0	0	0	0	0	0	0	0	0	0
3	+ Einzahl. Veräußerung v. Finanzanlag	0	0	0	0	0	0	0	0	0	0	0	0	0
4	+ Einzahl. a. Beiträgen u.ä. Entgelten	0	0	0	0	0	0	0	0	0	0	0	0	0
5	+ Sonstige Investitionseinzahlungen	0	0	0	0	0	0	0	0	0	0	0	0	0
6	= <b>Einzahlungen a. Investitionstätigkeit</b>	<b>470.000</b>	<b>112.400</b>	<b>1.104.000</b>	<b>0</b>	<b>0</b>	<b>0</b>	<b>0</b>	<b>0</b>	<b>16.000</b>	<b>0</b>	<b>0</b>	<b>912.400</b>	<b>2.032.400</b>
7	- Ausz. Erwerb v. Grundst. u. Gebäuden	0	0	0	0	0	0	0	0	0	0	0	0	0
8	- Auszahlungen für Baumaßnahmen	-349.890	-140.500	-1.380.000	0	0	0	0	0	-20.000	0	0	-733.160	-2.133.160
9	- Ausz. Erwerb v. bewegl. Anlageverm.	0	0	0	0	0	0	0	0	0	0	0	0	0
10	- Ausz. f.d. Erwerb von Finanzanlagen	0	0	0	0	0	0	0	0	0	0	0	0	0
11	- Ausz. von aktivierbaren Zuwendungen	0	0	0	0	0	0	0	0	0	0	0	0	0
12	- Sonstige Investitionsauszahlungen	0	0	0	0	0	0	0	0	0	0	0	0	0
13	= <b>Auszahlungen a. Investitionstätigkeit</b>	<b>-349.890</b>	<b>-140.500</b>	<b>-1.380.000</b>	<b>0</b>	<b>0</b>	<b>0</b>	<b>0</b>	<b>0</b>	<b>-20.000</b>	<b>0</b>	<b>0</b>	<b>-733.160</b>	<b>-2.133.160</b>
14	= <b>Saldo aus Investitionstätigkeit</b>	<b>120.110</b>	<b>-28.100</b>	<b>-276.000</b>	<b>0</b>	<b>0</b>	<b>0</b>	<b>0</b>	<b>0</b>	<b>-4.000</b>	<b>0</b>	<b>0</b>	<b>179.240</b>	<b>-100.760</b>

Ifd. Nr.	Teilfinanzplan B. Planung einzelner Investitionsmaßnahmen  Einzahlungs- und Auszahlungsarten	Ergebnis 2020	Ansatz 2021	Ansatz 2022	VE 2022	VE 2022 wirksam in 2023	VE 2022 wirksam in 2024	VE 2022 wirksam in 2025	VE 2022 wirksam in 2026	Planung 2023	Planung 2024	Planung 2025	Bisher bereit- gestelltes Budget	Geplante Gesamt- kosten-/ einnahmen
		EUR	EUR	EUR	EUR	EUR	EUR	EUR	EUR	EUR	EUR	EUR	EUR	EUR
		1	2	3	4	5	6	7	8	9	10	11	12	13
<b>17002670: Oldentruper Bach - Steffen</b>														
1	Zuwend. f. Investitionsmaßnahmen	0	0	0	0	0	0	0	0	0	0	0	120.264	120.264
2	+ Einzahl. Veräußerung v. Sachanlagen	0	0	0	0	0	0	0	0	0	0	0	0	0
3	+ Einzahl. Veräußerung v. Finanzanlag	0	0	0	0	0	0	0	0	0	0	0	0	0
4	+ Einzahl. a. Beiträgen u.ä. Entgelten	0	0	0	0	0	0	0	0	0	0	0	0	0
5	+ Sonstige Investitionseinzahlungen	0	0	0	0	0	0	0	0	0	0	0	0	0
6	= <b>Einzahlungen a. Investitionstätigkeit</b>	0	0	0	0	0	0	0	0	0	0	0	120.264	120.264
7	- Ausz. Erwerb v. Grundst. u. Gebäuden	0	0	0	0	0	0	0	0	0	0	0	0	0
8	- Auszahlungen für Baumaßnahmen	0	0	0	0	0	0	0	0	0	0	0	-128.365	-128.365
9	- Ausz. Erwerb v. bewegl. Anlageverm.	0	0	0	0	0	0	0	0	0	0	0	0	0
10	- Ausz. f.d. Erwerb von Finanzanlagen	0	0	0	0	0	0	0	0	0	0	0	0	0
11	- Ausz. von aktivierbaren Zuwendungen	0	0	0	0	0	0	0	0	0	0	0	0	0
12	- Sonstige Investitionsauszahlungen	0	0	0	0	0	0	0	0	0	0	0	0	0
13	= <b>Auszahlungen a. Investitionstätigkeit</b>	0	0	0	0	0	0	0	0	0	0	0	-128.365	-128.365
14	= <b>Saldo aus Investitionstätigkeit</b>	0	0	0	0	0	0	0	0	0	0	0	-8.101	-8.101

Ifd. Nr.	Teilfinanzplan B. Planung einzelner Investitionsmaßnahmen  Einzahlungs- und Auszahlungsarten	Ergebnis 2020	Ansatz 2021	Ansatz 2022	VE 2022	VE 2022 wirksam in 2023	VE 2022 wirksam in 2024	VE 2022 wirksam in 2025	VE 2022 wirksam in 2026	Planung 2023	Planung 2024	Planung 2025	Bisher bereit- gestelltes Budget	Geplante Gesamt- kosten-/ einnahmen
		EUR	EUR	EUR	EUR	EUR	EUR	EUR	EUR	EUR	EUR	EUR	EUR	EUR
		1	2	3	4	5	6	7	8	9	10	11	12	13
<b>17002999: Offenlegung der Lutter</b>														
1	Zuwend. f. Investitionsmaßnahmen	0	0	0	0	0	0	0	0	0	0	0	90.870	90.870
2	+ Einzahl. Veräußerung v. Sachanlagen	0	0	0	0	0	0	0	0	0	0	0	0	0
3	+ Einzahl. Veräußerung v. Finanzanlag	0	0	0	0	0	0	0	0	0	0	0	0	0
4	+ Einzahl. a. Beiträgen u.ä. Entgelten	0	0	0	0	0	0	0	0	0	0	0	0	0
5	+ Sonstige Investitionseinzahlungen	0	0	0	0	0	0	0	0	0	0	0	0	0
6	= <b>Einzahlungen a. Investitionstätigkeit</b>	0	0	0	0	0	0	0	0	0	0	0	90.870	90.870
7	- Ausz. Erwerb v. Grundst. u. Gebäuden	0	0	0	0	0	0	0	0	0	0	0	0	0
8	- Auszahlungen für Baumaßnahmen	0	0	0	0	0	0	0	0	0	0	0	-90.029	-90.029
9	- Ausz. Erwerb v. bewegl. Anlageverm.	0	0	0	0	0	0	0	0	0	0	0	0	0
10	- Ausz. f.d. Erwerb von Finanzanlagen	0	0	0	0	0	0	0	0	0	0	0	0	0
11	- Ausz. von aktivierbaren Zuwendungen	0	0	0	0	0	0	0	0	0	0	0	0	0
12	- Sonstige Investitionsauszahlungen	0	0	0	0	0	0	0	0	0	0	0	0	0
13	= <b>Auszahlungen a. Investitionstätigkeit</b>	0	0	0	0	0	0	0	0	0	0	0	-90.029	-90.029
14	= <b>Saldo aus Investitionstätigkeit</b>	0	0	0	0	0	0	0	0	0	0	0	841	841

lfd. Nr.	Teilfinanzplan B. Planung einzelner Investitionsmaßnahmen  Einzahlungs- und Auszahlungsarten	Ergebnis 2020	Ansatz 2021	Ansatz 2022	VE 2022	VE 2022 wirksam in 2023	VE 2022 wirksam in 2024	VE 2022 wirksam in 2025	VE 2022 wirksam in 2026	Planung 2023	Planung 2024	Planung 2025	Bisher bereit- gestelltes Budget	Geplante Gesamt- kosten-/ einnahmen
		EUR	EUR	EUR	EUR	EUR	EUR	EUR	EUR	EUR	EUR	EUR	EUR	EUR
		1	2	3	4	5	6	7	8	9	10	11	12	13
<b>17003033: Oldentruper Bach Ölteich</b>														
1	Zuwend. f. Investitionsmaßnahmen	0	0	60.000	0	0	0	0	0	60.000	0	0	0	120.000
2	+ Einzahl. Veräußerung v. Sachanlagen	0	0	0	0	0	0	0	0	0	0	0	0	0
3	+ Einzahl. Veräußerung v. Finanzanlag	0	0	0	0	0	0	0	0	0	0	0	0	0
4	+ Einzahl. a. Beiträgen u.ä. Entgelten	0	0	0	0	0	0	0	0	0	0	0	0	0
5	+ Sonstige Investitionseinzahlungen	0	0	0	0	0	0	0	0	0	0	0	0	0
6	<b>= Einzahlungen a. Investitionstätigkeit</b>	<b>0</b>	<b>0</b>	<b>60.000</b>	<b>0</b>	<b>0</b>	<b>0</b>	<b>0</b>	<b>0</b>	<b>60.000</b>	<b>0</b>	<b>0</b>	<b>0</b>	<b>120.000</b>
7	- Ausz. Erwerb v. Grundst. u. Gebäuden	0	0	0	0	0	0	0	0	0	0	0	0	0
8	- Auszahlungen für Baumaßnahmen	-18.023	0	-150.000	0	0	0	0	0	-150.000	0	0	-33.069	-333.069
9	- Ausz. Erwerb v. bewegl. Anlageverm.	0	0	0	0	0	0	0	0	0	0	0	0	0
10	- Ausz. f.d. Erwerb von Finanzanlagen	0	0	0	0	0	0	0	0	0	0	0	0	0
11	- Ausz. von aktivierbaren Zuwendungen	0	0	0	0	0	0	0	0	0	0	0	0	0
12	- Sonstige Investitionsauszahlungen	0	0	0	0	0	0	0	0	0	0	0	0	0
13	<b>= Auszahlungen a. Investitionstätigkeit</b>	<b>-18.023</b>	<b>0</b>	<b>-150.000</b>	<b>0</b>	<b>0</b>	<b>0</b>	<b>0</b>	<b>0</b>	<b>-150.000</b>	<b>0</b>	<b>0</b>	<b>-33.069</b>	<b>-333.069</b>
14	<b>= Saldo aus Investitionstätigkeit</b>	<b>-18.023</b>	<b>0</b>	<b>-90.000</b>	<b>0</b>	<b>0</b>	<b>0</b>	<b>0</b>	<b>0</b>	<b>-90.000</b>	<b>0</b>	<b>0</b>	<b>-33.069</b>	<b>-213.069</b>

lfd. Nr.	Teilfinanzplan B. Planung einzelner Investitionsmaßnahmen  Einzahlungs- und Auszahlungsarten	Ergebnis 2020	Ansatz 2021	Ansatz 2022	VE 2022	VE 2022 wirksam in 2023	VE 2022 wirksam in 2024	VE 2022 wirksam in 2025	VE 2022 wirksam in 2026	Planung 2023	Planung 2024	Planung 2025	Bisher bereit- gestelltes Budget	Geplante Gesamt- kosten-/ einnahmen
		EUR	EUR	EUR	EUR	EUR	EUR	EUR	EUR	EUR	EUR	EUR	EUR	EUR
		1	2	3	4	5	6	7	8	9	10	11	12	13
<b>17003503: Johannisbachausbau unterhalb Obersee</b>														
1	Zuwend. f. Investitionsmaßnahmen	0	0	0	0	0	0	0	0	0	0	50.000	0	50.000
2	+ Einzahl. Veräußerung v. Sachanlagen	0	0	0	0	0	0	0	0	0	0	0	0	0
3	+ Einzahl. Veräußerung v. Finanzanlag	0	0	0	0	0	0	0	0	0	0	0	0	0
4	+ Einzahl. a. Beiträgen u.ä. Entgelten	0	0	0	0	0	0	0	0	0	0	0	0	0
5	+ Sonstige Investitionseinzahlungen	0	0	0	0	0	0	0	0	0	0	0	0	0
6	= <b>Einzahlungen a. Investitionstätigkeit</b>	0	0	0	0	0	0	0	0	0	0	50.000	0	50.000
7	- Ausz. Erwerb v. Grundst. u. Gebäuden	0	0	0	0	0	0	0	0	0	0	0	0	0
8	- Auszahlungen für Baumaßnahmen	0	0	0	0	0	0	0	0	-50.000	-50.000	-71.429	-83.586	-255.015
9	- Ausz. Erwerb v. bewegl. Anlageverm.	0	0	0	0	0	0	0	0	0	0	0	0	0
10	- Ausz. f.d. Erwerb von Finanzanlagen	0	0	0	0	0	0	0	0	0	0	0	0	0
11	- Ausz. von aktivierbaren Zuwendungen	0	0	0	0	0	0	0	0	0	0	0	0	0
12	- Sonstige Investitionsauszahlungen	0	0	0	0	0	0	0	0	0	0	0	0	0
13	= <b>Auszahlungen a. Investitionstätigkeit</b>	0	0	0	0	0	0	0	0	-50.000	-50.000	-71.429	-83.586	-255.015
14	= <b>Saldo aus Investitionstätigkeit</b>	0	0	0	0	0	0	0	0	-50.000	-50.000	-21.429	-83.586	-205.015

## Haushaltsplan 2022

lfd. Nr.	Teilfinanzplan B. Planung einzelner Investitionsmaßnahmen  Einzahlungs- und Auszahlungsarten	Ergebnis 2020	Ansatz 2021	Ansatz 2022	VE 2022	VE 2022 wirksam in 2023	VE 2022 wirksam in 2024	VE 2022 wirksam in 2025	VE 2022 wirksam in 2026	Planung 2023	Planung 2024	Planung 2025	Bisher bereit- gestelltes Budget	Geplante Gesamt- kosten-/ einnahmen
		EUR	EUR	EUR	EUR	EUR	EUR	EUR	EUR	EUR	EUR	EUR	EUR	EUR
		1	2	3	4	5	6	7	8	9	10	11	12	13
<b>17003537: Johannisbach Freibad Dornberg</b>														
1	Zuwend. f. Investitionsmaßnahmen	0	14.000	136.000	0	0	0	0	0	29.580	0	0	14.000	179.580
2	+ Einzahl. Veräußerung v. Sachanlagen	0	0	0	0	0	0	0	0	0	0	0	0	0
3	+ Einzahl. Veräußerung v. Finanzanlag	0	0	0	0	0	0	0	0	0	0	0	0	0
4	+ Einzahl. a. Beiträgen u.ä. Entgelten	0	0	0	0	0	0	0	0	0	0	0	0	0
5	+ Sonstige Investitionseinzahlungen	0	0	0	0	0	0	0	0	0	0	0	0	0
6	= <b>Einzahlungen a. Investitionstätigkeit</b>	0	14.000	136.000	0	0	0	0	0	29.580	0	0	14.000	179.580
7	- Ausz. Erwerb v. Grundst. u. Gebäuden	0	0	0	0	0	0	0	0	0	0	0	0	0
8	- Auszahlungen für Baumaßnahmen	0	-20.000	-180.000	0	0	0	0	0	-36.975	0	0	-49.819	-266.794
9	- Ausz. Erwerb v. bewegl. Anlageverm.	0	0	0	0	0	0	0	0	0	0	0	0	0
10	- Ausz. f.d. Erwerb von Finanzanlagen	0	0	0	0	0	0	0	0	0	0	0	0	0
11	- Ausz. von aktivierbaren Zuwendungen	0	0	0	0	0	0	0	0	0	0	0	0	0
12	- Sonstige Investitionsauszahlungen	0	0	0	0	0	0	0	0	0	0	0	0	0
13	= <b>Auszahlungen a. Investitionstätigkeit</b>	0	-20.000	-180.000	0	0	0	0	0	-36.975	0	0	-49.819	-266.794
14	= <b>Saldo aus Investitionstätigkeit</b>	0	-6.000	-44.000	0	0	0	0	0	-7.395	0	0	-35.819	-87.214



Ifd. Nr.	Teilfinanzplan B. Planung einzelner Investitionsmaßnahmen  Einzahlungs- und Auszahlungsarten	Ergebnis 2020	Ansatz 2021	Ansatz 2022	VE 2022	VE 2022 wirksam in 2023	VE 2022 wirksam in 2024	VE 2022 wirksam in 2025	VE 2022 wirksam in 2026	Planung 2023	Planung 2024	Planung 2025	Bisher bereit- gestelltes Budget	Geplante Gesamt- kosten-/ einnahmen
		EUR	EUR	EUR	EUR	EUR	EUR	EUR	EUR	EUR	EUR	EUR	EUR	EUR
		1	2	3	4	5	6	7	8	9	10	11	12	13
<b>17005249: Windflöte Ersatzbrunnen 94/14 neu</b>														
1	Zuwend. f. Investitionsmaßnahmen	0	0	0	0	0	0	0	0	0	0	0	0	0
2	+ Einzahl. Veräußerung v. Sachanlagen	0	0	0	0	0	0	0	0	0	0	0	0	0
3	+ Einzahl. Veräußerung v. Finanzanlag	0	0	0	0	0	0	0	0	0	0	0	0	0
4	+ Einzahl. a. Beiträgen u.ä. Entgelten	0	0	0	0	0	0	0	0	0	0	0	0	0
5	+ Sonstige Investitionseinzahlungen	0	0	0	0	0	0	0	0	0	0	0	0	0
6	= <b>Einzahlungen a. Investitionstätigkeit</b>	0	0	0	0	0	0	0	0	0	0	0	0	0
7	- Ausz. Erwerb v. Grundst. u. Gebäuden	0	0	0	0	0	0	0	0	0	0	0	0	0
8	- Auszahlungen für Baumaßnahmen	0	0	0	0	0	0	0	0	0	0	0	-13.613	-13.613
9	- Ausz. Erwerb v. bewegl. Anlageverm.	0	0	0	0	0	0	0	0	0	0	0	0	0
10	- Ausz. f.d. Erwerb von Finanzanlagen	0	0	0	0	0	0	0	0	0	0	0	0	0
11	- Ausz. von aktivierbaren Zuwendungen	0	0	0	0	0	0	0	0	0	0	0	0	0
12	- Sonstige Investitionsauszahlungen	0	0	0	0	0	0	0	0	0	0	0	0	0
13	= <b>Auszahlungen a. Investitionstätigkeit</b>	0	0	0	0	0	0	0	0	0	0	0	-13.613	-13.613
14	= <b>Saldo aus Investitionstätigkeit</b>	0	0	0	0	0	0	0	0	0	0	0	-13.613	-13.613

## Haushaltsplan 2022

lfd. Nr.	Teilfinanzplan B. Planung einzelner Investitionsmaßnahmen  Einzahlungs- und Auszahlungsarten	Ergebnis 2020	Ansatz 2021	Ansatz 2022	VE 2022	VE 2022 wirksam in 2023	VE 2022 wirksam in 2024	VE 2022 wirksam in 2025	VE 2022 wirksam in 2026	Planung 2023	Planung 2024	Planung 2025	Bisher bereit- gestelltes Budget	Geplante Gesamt- kosten-/ einnahmen
		EUR	EUR	EUR	EUR	EUR	EUR	EUR	EUR	EUR	EUR	EUR	EUR	EUR
		1	2	3	4	5	6	7	8	9	10	11	12	13
<b>17006139: Johannisbach Jöllenbeckerstr. / Horsth.</b>														
1	Zuwend. f. Investitionsmaßnahmen	0	0	0	0	0	0	0	0	0	100.000	320.000	0	420.000
2	+ Einzahl. Veräußerung v. Sachanlagen	0	0	0	0	0	0	0	0	0	0	0	0	0
3	+ Einzahl. Veräußerung v. Finanzanlag	0	0	0	0	0	0	0	0	0	0	0	0	0
4	+ Einzahl. a. Beiträgen u.ä. Entgelten	0	0	0	0	0	0	0	0	0	0	0	0	0
5	+ Sonstige Investitionseinzahlungen	0	0	0	0	0	0	0	0	0	0	0	0	0
6	<b>= Einzahlungen a. Investitionstätigkeit</b>	<b>0</b>	<b>0</b>	<b>0</b>	<b>0</b>	<b>0</b>	<b>0</b>	<b>0</b>	<b>0</b>	<b>0</b>	<b>100.000</b>	<b>320.000</b>	<b>0</b>	<b>420.000</b>
7	- Ausz. Erwerb v. Grundst. u. Gebäuden	0	0	0	0	0	0	0	0	0	0	0	0	0
8	- Auszahlungen für Baumaßnahmen	0	0	-50.000	0	0	0	0	0	-50.000	-125.000	-400.000	0	-625.000
9	- Ausz. Erwerb v. bewegl. Anlageverm.	0	0	0	0	0	0	0	0	0	0	0	0	0
10	- Ausz. f.d. Erwerb von Finanzanlagen	0	0	0	0	0	0	0	0	0	0	0	0	0
11	- Ausz. von aktivierbaren Zuwendungen	0	0	0	0	0	0	0	0	0	0	0	0	0
12	- Sonstige Investitionsauszahlungen	0	0	0	0	0	0	0	0	0	0	0	0	0
13	<b>= Auszahlungen a. Investitionstätigkeit</b>	<b>0</b>	<b>0</b>	<b>-50.000</b>	<b>0</b>	<b>0</b>	<b>0</b>	<b>0</b>	<b>0</b>	<b>-50.000</b>	<b>-125.000</b>	<b>-400.000</b>	<b>0</b>	<b>-625.000</b>
14	<b>= Saldo aus Investitionstätigkeit</b>	<b>0</b>	<b>0</b>	<b>-50.000</b>	<b>0</b>	<b>0</b>	<b>0</b>	<b>0</b>	<b>0</b>	<b>-50.000</b>	<b>-25.000</b>	<b>-80.000</b>	<b>0</b>	<b>-205.000</b>

lfd. Nr.	Teilfinanzplan B. Planung einzelner Investitionsmaßnahmen  Einzahlungs- und Auszahlungsarten	Ergebnis 2020	Ansatz 2021	Ansatz 2022	VE 2022	VE 2022 wirksam in 2023	VE 2022 wirksam in 2024	VE 2022 wirksam in 2025	VE 2022 wirksam in 2026	Planung 2023	Planung 2024	Planung 2025	Bisher bereit- gestelltes Budget	Geplante Gesamt- kosten-/ einnahmen
		EUR	EUR	EUR	EUR	EUR	EUR	EUR	EUR	EUR	EUR	EUR	EUR	EUR
		1	2	3	4	5	6	7	8	9	10	11	12	13
<b>17006153: Sammeltopf investive Klimaschutzprojekte</b>														
1	Zuwend. f. Investitionsmaßnahmen	0	0	0	0	0	0	0	0	0	0	0	0	0
2	+ Einzahl. Veräußerung v. Sachanlagen	0	0	0	0	0	0	0	0	0	0	0	0	0
3	+ Einzahl. Veräußerung v. Finanzanlag	0	0	0	0	0	0	0	0	0	0	0	0	0
4	+ Einzahl. a. Beiträgen u.ä. Entgelten	0	0	0	0	0	0	0	0	0	0	0	0	0
5	+ Sonstige Investitionseinzahlungen	0	0	0	0	0	0	0	0	0	0	0	0	0
6	= <b>Einzahlungen a. Investitionstätigkeit</b>	<b>0</b>	<b>0</b>	<b>0</b>	<b>0</b>	<b>0</b>	<b>0</b>	<b>0</b>	<b>0</b>	<b>0</b>	<b>0</b>	<b>0</b>	<b>0</b>	<b>0</b>
7	- Ausz. Erwerb v. Grundst. u. Gebäuden	0	0	0	0	0	0	0	0	0	0	0	0	0
8	- Auszahlungen für Baumaßnahmen	0	0	0	0	0	0	0	0	0	0	0	0	0
9	- Ausz. Erwerb v. bewegl. Anlageverm.	0	0	-100.000	0	0	0	0	0	-100.000	-100.000	-100.000	0	-400.000
10	- Ausz. f.d. Erwerb von Finanzanlagen	0	0	0	0	0	0	0	0	0	0	0	0	0
11	- Ausz. von aktivierbaren Zuwendungen	0	0	0	0	0	0	0	0	0	0	0	0	0
12	- Sonstige Investitionsauszahlungen	0	0	0	0	0	0	0	0	0	0	0	0	0
13	= <b>Auszahlungen a. Investitionstätigkeit</b>	<b>0</b>	<b>0</b>	<b>-100.000</b>	<b>0</b>	<b>0</b>	<b>0</b>	<b>0</b>	<b>0</b>	<b>-100.000</b>	<b>-100.000</b>	<b>-100.000</b>	<b>0</b>	<b>-400.000</b>
14	= <b>Saldo aus Investitionstätigkeit</b>	<b>0</b>	<b>0</b>	<b>-100.000</b>	<b>0</b>	<b>0</b>	<b>0</b>	<b>0</b>	<b>0</b>	<b>-100.000</b>	<b>-100.000</b>	<b>-100.000</b>	<b>0</b>	<b>-400.000</b>

## Haushaltsplan 2022

Ifd. Nr.	Teilfinanzplan B. Planung einzelner Investitionsmaßnahmen  Einzahlungs- und Auszahlungsarten	Ergebnis 2020	Ansatz 2021	Ansatz 2022	VE 2022	VE 2022 wirksam in 2023	VE 2022 wirksam in 2024	VE 2022 wirksam in 2025	VE 2022 wirksam in 2026	Planung 2023	Planung 2024	Planung 2025	Bisher bereit- gestelltes Budget	Geplante Gesamt- kosten-/ einnahmen
		EUR	EUR	EUR	EUR	EUR	EUR	EUR	EUR	EUR	EUR	EUR	EUR	EUR
		1	2	3	4	5	6	7	8	9	10	11	12	13
<b>unterhalb Wertgrenze:</b>														
1	Zuwend. f. Investitionsmaßnahmen	0	0	136.000	0	0	0	0	0	24.000	0	0	9.173	169.173
2	+ Einzahl. Veräußerung v. Sachanlagen	0	0	0	0	0	0	0	0	0	0	0	0	0
3	+ Einzahl. Veräußerung v. Finanzanlag	0	0	0	0	0	0	0	0	0	0	0	0	0
4	+ Einzahl. a. Beiträgen u.ä. Entgelten	0	0	0	0	0	0	0	0	0	0	0	0	0
5	+ Sonstige Investitionseinzahlungen	0	0	0	0	0	0	0	0	0	0	0	0	0
6	= <b>Einzahlungen a. Investitionstätigkeit</b>	<b>0</b>	<b>0</b>	<b>136.000</b>	<b>0</b>	<b>0</b>	<b>0</b>	<b>0</b>	<b>0</b>	<b>24.000</b>	<b>0</b>	<b>0</b>	<b>9.173</b>	<b>169.173</b>
7	- Ausz. Erwerb v. Grundst. u. Gebäuden	0	0	0	0	0	0	0	0	0	0	0	0	0
8	- Auszahlungen für Baumaßnahmen	-3.130	0	-170.000	0	0	0	0	0	-30.000	0	0	-27.345	-227.345
9	- Ausz. Erwerb v. bewegl. Anlageverm.	-20.262	-11.570	-26.570	0	0	0	0	0	-22.570	-16.570	-16.570	-88.121	-170.401
10	- Ausz. f.d. Erwerb von Finanzanlagen	0	0	0	0	0	0	0	0	0	0	0	0	0
11	- Ausz. von aktivierbaren Zuwendungen	-7.546	0	0	0	0	0	0	0	0	0	0	-7.546	-7.546
12	- Sonstige Investitionsauszahlungen	0	0	0	0	0	0	0	0	0	0	0	0	0
13	= <b>Auszahlungen a. Investitionstätigkeit</b>	<b>-30.938</b>	<b>-11.570</b>	<b>-196.570</b>	<b>0</b>	<b>0</b>	<b>0</b>	<b>0</b>	<b>0</b>	<b>-52.570</b>	<b>-16.570</b>	<b>-16.570</b>	<b>-123.012</b>	<b>-405.292</b>
14	= <b>Saldo aus Investitionstätigkeit</b>	<b>-30.938</b>	<b>-11.570</b>	<b>-60.570</b>	<b>0</b>	<b>0</b>	<b>0</b>	<b>0</b>	<b>0</b>	<b>-28.570</b>	<b>-16.570</b>	<b>-16.570</b>	<b>-113.840</b>	<b>-236.120</b>

**F0\_13 Natur- und Landschaftspflege**  
**F0\_1304 Wasser und Wasserbau**

<b>Produktbereich</b>	Numerik 11.13	Bezeichnung Natur und Landschaftspflege	Produktgruppenverantwortliche/r Dezernent/in NN, Leitung, Dezernat 3
<b>Produktgruppe</b>	Numerik 11.13.04	Bezeichnung Wasser und Wasserbau	Bezeichnung des politischen Gremiums Ausschuss für Umwelt und Klimaschutz
		Zuständige Organisationseinheit 360, Umweltamt	Produktgruppenverantwortliche/r Möller, Tanja
<b>Spezielle Bewirtschaftungsregeln</b>			
Teilergebnisplan			
Zweckgebundene Landeszuschüsse in dieser Produktgruppe sind zweckentsprechend zu verwenden.			
Teilfinanzplan			
Zweckgebundene Landeszuschüsse in dieser Produktgruppe sind zweckentsprechend zu verwenden.			
Sonstiges			
<b>Erläuterungen zu den Haushaltspositionen</b>			
Teilergebnisplan			
Teilfinanzplan			
Sonstiges			
<b>Sonstige Daten über örtliche Verhältnisse</b>			

**C0\_13 Natur- und Landschaftspflege**  
**C0\_1305 Friedhofs- und Bestattungswesen**

<b>Produktbereich</b>	Numerik 11.13	Bezeichnung Natur- und Landschaftspflege	Produktgruppenverantwortliche/r Dezentent/in NN, Leitung, Dezernat 3
<b>Produktgruppe</b>	Numerik 11.13.05	Bezeichnung Friedhofs- und Bestattungswesen	Bezeichnung des politischen Gremiums Ausschuss für Umwelt und Klimaschutz
		Zuständige Organisationseinheit 093, Stab Dezernat 3	Produktgruppenverantwortliche/r NN
<b>Inhalte der Produktgruppe</b>			
<b>Beschreibung</b>			
Die Regelung von Art, Umfang und Zeitraum der Nutzung und Gestaltung der Friedhöfe und deren Einrichtungen sowie die Durchführung von Bestattungen obliegt in Nordrhein-Westfalen nach dem Gesetz über das Friedhofs- und Bestattungswesen NRW (Bestattungsgesetz NRW) den Kommunen als Pflichtaufgabe. Dabei sind die Leistungen der Stadt Bielefeld gebührenpflichtig, Umfang der Leistungen und Höhe der Gebühren werden durch Satzung geregelt. Weiterhin umfasst diese Produktgruppe die Wahrnehmung der Kriegsgräberfürsorge. Durchgeführt wird das Friedhofs- und Bestattungswesen einschließlich der Gebührenerhebung durch den Umweltbetrieb der Stadt Bielefeld. Hier werden die finanziellen Transaktionen zur Finanzierung und Refinanzierung des Friedhofs- und Bestattungswesens dargestellt.			
<b>Zielsetzung</b>			
Wahrnehmung der öffentlich-rechtlichen Aufgaben zur Sicherstellung des Friedhofs- und Bestattungswesens			
<b>Zielerreichung</b>			
1. Gebührenkalkulation im Hinblick auf eine Refinanzierung der gebührenpflichtigen Aufwendungen zu 100 % 2. Optimierung der Aufgabenerfüllung zum Erhalt stabiler Gebühren.			
<b>Zielgruppe</b>			
Einwohnerinnen und Einwohner der Stadt Bielefeld, Bestatter und andere Gewerbetreibende, kommunalpolitische Mandatsträgerinnen und Mandatsträger			
<b>Besonderheiten im Haushaltsjahr</b>			
keine			

**C0\_13** Natur- und Landschaftspflege  
**C0\_1305** Friedhofs- und Bestattungswesen  
**11305** Friedhofs- und Bestattungswesen

Kennzahlen und Indikatoren der Zielerreichung und Leistungsmengen	Ergebnis 2020	Ansatz 2021	Ansatz 2022	Planung 2023	Planung 2024	Planung 2025
	1	2	3	4	5	6
<b>11.13.05: Friedhofs- und Bestattungswesen</b>						
Bestattungsgebühr Friedhöfe der Stadt BI (Euro)	0,00	0,00	560,45	560,45	560,45	560,45
Aufwand der PG pro 1000 Einwohner (Euro)	21.123,96	21.242,98	22.246,40	22.329,54	22.413,86	22.499,36
Aufwand der PG/Gesamtaufwand Haushalt (%)	0,50	0,49	0,47	0,47	0,47	0,46
Ertrag / Aufwand der PG (%)	64,03	66,30	66,44	66,19	65,95	65,69

C0\_13 Natur- und Landschaftspflege

C0\_1305 Friedhofs- und Bestattungswesen

**Produktgruppenübersicht:**

<b>Produkt</b>	<b>Numerik</b>	<b>Bezeichnung</b>
	11.13.05.01	Gebührenpfl. Friedhofs- u. Bestattungsw.
<b>Beschreibung des Produktes</b>		
Soweit die Leistungen der Stadt Bielefeld auf dem Gebiet des Friedhofs- und Bestattungswesens zur Regelung von Art, Umfang und Zeitraum der Nutzung und Gestaltung der Friedhöfe und deren Einrichtungen sowie die Durchführung von Bestattungen gebührenpflichtig sind, werden Umfang der Leistungen und Höhe der Gebühren durch Satzung geregelt.		
<b>Produkt</b>	<b>Numerik</b>	<b>Bezeichnung</b>
	11.13.05.02	Sonstiges Friedhofs- u. Bestattungswesen
<b>Beschreibung des Produktes</b>		
Zusätzlich zu den gebührenpflichtigen Leistungen der Stadt Bielefeld auf dem Gebiet des Friedhofs- und Bestattungswesens werden folgende weitere, nicht refinanzierte Aufgaben wahrgenommen:		
<ul style="list-style-type: none"> <li>• Ordnungsbehördliche Bestattungen</li> <li>• Kriegsgräberfürsorge</li> <li>• Abbildung der Gebühren für den Alten Friedhof</li> <li>• Durchführung von Ersatzmaßnahmen und deren Erstattungen.</li> </ul>		



**C0\_13 Natur- und Landschaftspflege**  
**C0\_1305 Friedhofs- und Bestattungswesen**

Ifd. Nr.		Teilergebnisplan (Produktbereichs-/Produktgruppenplan) Ertrags- und Aufwandsarten	Ergebnis 2020	Ansatz 2021	Ansatz 2022	Planung 2023	Planung 2024	Planung 2025
			EUR	EUR	EUR	EUR	EUR	EUR
			1	2	3	4	5	6
1		Steuern und ähnliche Abgaben	0	0	0	0	0	0
2	+	Zuwendungen und allgemeine Umlagen	0	0	0	0	0	0
3	+	Sonstige Transfererträge	0	0	0	0	0	0
4	+	Öffentlich-rechtliche Leistungsentgelte	4.581.106	4.771.753	4.993.348	4.993.348	4.993.348	4.993.348
5	+	Privatrechtliche Leistungsentgelte	3.776	2.556	2.556	2.556	2.556	2.556
6	+	Kostenerstattungen und Kostenumlagen	0	0	0	0	0	0
7	+	Sonstige ordentliche Erträge	0	0	0	0	0	0
8	+	Aktivierete Eigenleistungen	0	0	0	0	0	0
9	+/-	Bestandsveränderungen	0	0	0	0	0	0
<b>10</b>	<b>=</b>	<b>Ordentliche Erträge</b>	<b>4.584.882</b>	<b>4.774.309</b>	<b>4.995.904</b>	<b>4.995.904</b>	<b>4.995.904</b>	<b>4.995.904</b>
11	-	Personalaufwendungen	0	0	0	0	0	0
12	-	Versorgungsaufwendungen	0	0	0	0	0	0
13	-	Aufwendungen für Sach- und Dienstleistungen	-4.048.626	-4.206.534	-4.430.412	-4.430.412	-4.430.412	-4.430.412
14	-	Bilanzielle Abschreibungen	0	0	0	0	0	0
15	-	Transferaufwendungen	-3.083.060	-2.983.575	-3.077.935	-3.106.035	-3.134.535	-3.163.435

Ifd. Nr.		Teilergebnisplan (Produktbereichs-/Produktgruppenplan) Ertrags- und Aufwandsarten	Ergebnis 2020	Ansatz 2021	Ansatz 2022	Planung 2023	Planung 2024	Planung 2025
			EUR	EUR	EUR	EUR	EUR	EUR
			1	2	3	4	5	6
16	-	Sonstige ordentliche Aufwendungen	-18.399	0	0	0	0	0
17	=	<b>Ordentliche Aufwendungen</b>	<b>-7.150.086</b>	<b>-7.190.109</b>	<b>-7.508.347</b>	<b>-7.536.447</b>	<b>-7.564.947</b>	<b>-7.593.847</b>
18	=	<b>Ordentliches Ergebnis (= Zeilen 10 und 17)</b>	<b>-2.565.203</b>	<b>-2.415.800</b>	<b>-2.512.443</b>	<b>-2.540.543</b>	<b>-2.569.043</b>	<b>-2.597.943</b>
19	+	Finanzerträge	0	0	0	0	0	0
20	-	Zinsen und sonstige Finanzaufwendungen	0	0	0	0	0	0
21	=	<b>Finanzergebnis (= Zeilen 19 und 20)</b>	<b>0</b>	<b>0</b>	<b>0</b>	<b>0</b>	<b>0</b>	<b>0</b>
22	=	<b>Ergebnis der laufenden Verwaltungstätigkeit (= Zeilen 18 und 21)</b>	<b>-2.565.203</b>	<b>-2.415.800</b>	<b>-2.512.443</b>	<b>-2.540.543</b>	<b>-2.569.043</b>	<b>-2.597.943</b>
23	+	Außerordentliche Erträge	0	0	0	0	0	0
24	-	Außerordentliche Aufwendungen	0	0	0	0	0	0
25	=	<b>Außerordentliches Ergebnis (= Zeilen 23 und 24)</b>	<b>0</b>	<b>0</b>	<b>0</b>	<b>0</b>	<b>0</b>	<b>0</b>
26	=	<b>Ergebnis vor internen Leistungsbeziehungen (= Zeilen 22 und 25)</b>	<b>-2.565.203</b>	<b>-2.415.800</b>	<b>-2.512.443</b>	<b>-2.540.543</b>	<b>-2.569.043</b>	<b>-2.597.943</b>
27	+	Erträge aus internen Leistungsbeziehungen	0	0	0	0	0	0
28	-	Aufwendungen aus internen Leistungsbeziehungen	-10.936	-11.260	-10.936	-10.936	-10.936	-10.936
29	=	<b>Teilergebnis (= Zeilen 26 bis 28)</b>	<b>-2.576.140</b>	<b>-2.427.060</b>	<b>-2.523.379</b>	<b>-2.551.479</b>	<b>-2.579.979</b>	<b>-2.608.879</b>
30	-	globaler Minderaufwand	0	0	0	0	0	0
31	=	<b>Teilergebnis nach Abzug globaler Minderaufwand (=Zeilen 29 und 30)</b>	<b>-2.576.140</b>	<b>-2.427.060</b>	<b>-2.523.379</b>	<b>-2.551.479</b>	<b>-2.579.979</b>	<b>-2.608.879</b>

**F0\_13 Natur- und Landschaftspflege**  
**F0\_1305 Friedhofs- und Bestattungswesen**

<b>Produktbereich</b>	Numerik 11.13	Bezeichnung Natur- und Landschaftspflege	Produktgruppenverantwortliche/r Dezentent/in NN, Leitung, Dezernat 3
<b>Produktgruppe</b>	Numerik 11.13.05	Bezeichnung Friedhofs- und Bestattungswesen	Bezeichnung des politischen Gremiums Ausschuss für Umwelt und Klimaschutz
		Zuständige Organisationseinheit 093, Stab Dezernat 3	Produktgruppenverantwortliche/r NN
<b>Spezielle Bewirtschaftungsregeln</b>			
Teilergebnisplan			
Zeile 4: Gebühreneinnahmen "Alter Friedhof" sind zweckgebunden zur Weiterleitung an die Friedhofs GmbH (s. auch Zeile 15).			
Zeile 5: Erstattungen für Ersatzvornahmen sind zweckgebunden zur Deckung entsprechender Kosten des UWB (s. auch Zeile 13).			
Zeile 13: siehe Zeile 5			
Zeile 15: siehe Zeile 4			
Zeile 16: Ein evtl. Sollüberschuss des Gebührenhaushaltes kann ohne Nachbewilligung der Gebührenaussgleichsrücklage zugeführt werden.			
Teilfinanzplan			
Sonstiges			
<b>Erläuterungen zu den Haushaltspositionen</b>			
Teilergebnisplan			
Teilfinanzplan			
Sonstiges			
<b>Sonstige Daten über örtliche Verhältnisse</b>			

**C0\_13 Natur- und Landschaftspflege**  
**C0\_1308 Bezirkliches Grün Stadtbezirk Brackwede**

<b>Produktbereich</b>	Numerik 11.13	Bezeichnung Natur- und Landschaftspflege	Produktgruppenverantwortliche/r Dezentent/in Dr. Witthaus, Udo, Dezernat 2
<b>Produktgruppe</b>	Numerik 11.13.08	Bezeichnung Bezirkliches Grün Stadtbezirk Brackwede	Bezeichnung des politischen Gremiums Bezirksvertretung Brackwede
		Zuständige Organisationseinheit 161, Bezirksamt Brackwede	Produktgruppenverantwortliche/r Hellermann, Hans-Georg
<b>Inhalte der Produktgruppe</b>			
<b>Beschreibung</b> Verwendung der Mittel für die Pflege und Unterhaltung des bezirklichen Grüns einschließlich der Spiel- und Bolzplätze entsprechend der Beschlüsse der Bezirksvertretung Brackwede.			
<b>Zielsetzung</b> Gestaltung und Unterhaltung der bezirklichen Grünflächen als ortsnahe Erholungs- und Freizeitflächen.			
<b>Zielerreichung</b> Die Pflege und Unterhaltung der Grünanlagen entspricht den von der Bezirksvertretung festgelegten Standards.			
<b>Zielgruppe</b> Einwohnerinnen und Einwohner des Stadtbezirks, Besucherinnen und Besucher.			
<b>Besonderheiten im Haushaltsjahr</b>			

**C0\_13**                    **Natur- und Landschaftspflege**  
**C0\_1308**                **Bezirkliches Grün Stadtbezirk Brackwede**  
**11308**                    **Bezirkliches Grün Stadtbezirk Brackwede**

<b>Kennzahlen und Indikatoren der Zielerreichung und Leistungsmengen</b>	<b>Ergebnis 2020</b>	<b>Ansatz 2021</b>	<b>Ansatz 2022</b>	<b>Planung 2023</b>	<b>Planung 2024</b>	<b>Planung 2025</b>
	<b>1</b>	<b>2</b>	<b>3</b>	<b>4</b>	<b>5</b>	<b>6</b>
<b>11.13.08: Bezirkliches Grün Stadtbezirk Brackwede</b>						
Aufwand der PG pro 1000 Einwohner (Euro)	2.840,91	2.866,60	2.875,08	2.875,08	2.875,08	2.875,08
Aufwand der PG/Gesamtaufwand Haushalt (%)	0,07	0,07	0,06	0,06	0,06	0,06

**C0\_13**                    **Natur- und Landschaftspflege**  
**C0\_1308**                **Bezirkliches Grün Stadtbezirk Brackwede**

**Produktgruppenübersicht:**

<b>Produkt</b>	<b>Numerik</b>	<b>Bezeichnung</b>
	11.13.08.01	Unterhaltung öffentlichen Grüns
<b>Beschreibung des Produktes</b> Das bezirkliche Grün (öffentliche Anlagen, bezirkliche Grünanlagen, Spiel- und Bolzplätze) im Stadtbezirk Brackwede wird vom Umweltbetrieb entsprechend der Beschlussfassung der Bezirksvertretung Brackwede unterhalten und gepflegt.		

**C0\_13 Natur- und Landschaftspflege**  
**C0\_1308 Bezirksliches Grün Stadtbezirk Brackwede**

Ifd. Nr.		Teilergebnisplan (Produktbereichs-/Produktgruppenplan) Ertrags- und Aufwandsarten	Ergebnis 2020	Ansatz 2021	Ansatz 2022	Planung 2023	Planung 2024	Planung 2025
			EUR	EUR	EUR	EUR	EUR	EUR
			1	2	3	4	5	6
1		Steuern und ähnliche Abgaben	0	0	0	0	0	0
2	+	Zuwendungen und allgemeine Umlagen	0	0	0	0	0	0
3	+	Sonstige Transfererträge	0	0	0	0	0	0
4	+	Öffentlich-rechtliche Leistungsentgelte	0	0	0	0	0	0
5	+	Privatrechtliche Leistungsentgelte	0	0	0	0	0	0
6	+	Kostenerstattungen und Kostenumlagen	0	0	0	0	0	0
7	+	Sonstige ordentliche Erträge	0	0	0	0	0	0
8	+	Aktivierete Eigenleistungen	0	0	0	0	0	0
9	+/-	Bestandsveränderungen	0	0	0	0	0	0
<b>10</b>	<b>=</b>	<b>Ordentliche Erträge</b>	<b>0</b>	<b>0</b>	<b>0</b>	<b>0</b>	<b>0</b>	<b>0</b>
11	-	Personalaufwendungen	0	0	0	0	0	0
12	-	Versorgungsaufwendungen	0	0	0	0	0	0
13	-	Aufwendungen für Sach- und Dienstleistungen	-963.069	-971.778	-971.778	-971.778	-971.778	-971.778
14	-	Bilanzielle Abschreibungen	0	0	0	0	0	0
15	-	Transferaufwendungen	0	0	0	0	0	0

Ifd. Nr.		Teilergebnisplan (Produktbereichs-/Produktgruppenplan) Ertrags- und Aufwandsarten	Ergebnis 2020	Ansatz 2021	Ansatz 2022	Planung 2023	Planung 2024	Planung 2025
			EUR	EUR	EUR	EUR	EUR	EUR
			1	2	3	4	5	6
16	-	Sonstige ordentliche Aufwendungen	0	0	0	0	0	0
17	=	<b>Ordentliche Aufwendungen</b>	<b>-963.069</b>	<b>-971.778</b>	<b>-971.778</b>	<b>-971.778</b>	<b>-971.778</b>	<b>-971.778</b>
18	=	<b>Ordentliches Ergebnis (= Zeilen 10 und 17)</b>	<b>-963.069</b>	<b>-971.778</b>	<b>-971.778</b>	<b>-971.778</b>	<b>-971.778</b>	<b>-971.778</b>
19	+	Finanzerträge	0	0	0	0	0	0
20	-	Zinsen und sonstige Finanzaufwendungen	0	0	0	0	0	0
21	=	<b>Finanzergebnis (= Zeilen 19 und 20)</b>	<b>0</b>	<b>0</b>	<b>0</b>	<b>0</b>	<b>0</b>	<b>0</b>
22	=	<b>Ergebnis der laufenden Verwaltungstätigkeit (= Zeilen 18 und 21)</b>	<b>-963.069</b>	<b>-971.778</b>	<b>-971.778</b>	<b>-971.778</b>	<b>-971.778</b>	<b>-971.778</b>
23	+	Außerordentliche Erträge	0	0	0	0	0	0
24	-	Außerordentliche Aufwendungen	0	0	0	0	0	0
25	=	<b>Außerordentliches Ergebnis (= Zeilen 23 und 24)</b>	<b>0</b>	<b>0</b>	<b>0</b>	<b>0</b>	<b>0</b>	<b>0</b>
26	=	<b>Ergebnis vor internen Leistungsbeziehungen (= Zeilen 22 und 25)</b>	<b>-963.069</b>	<b>-971.778</b>	<b>-971.778</b>	<b>-971.778</b>	<b>-971.778</b>	<b>-971.778</b>
27	+	Erträge aus internen Leistungsbeziehungen	0	0	0	0	0	0
28	-	Aufwendungen aus internen Leistungsbeziehungen	0	0	0	0	0	0
29	=	<b>Teilergebnis (= Zeilen 26 bis 28)</b>	<b>-963.069</b>	<b>-971.778</b>	<b>-971.778</b>	<b>-971.778</b>	<b>-971.778</b>	<b>-971.778</b>
30	-	globaler Minderaufwand	0	0	0	0	0	0
31	=	<b>Teilergebnis nach Abzug globaler Minderaufwand (=Zeilen 29 und 30)</b>	<b>-963.069</b>	<b>-971.778</b>	<b>-971.778</b>	<b>-971.778</b>	<b>-971.778</b>	<b>-971.778</b>



**F0\_13 Natur- und Landschaftspflege**  
**F0\_1308 Bezirkliches Grün Stadtbezirk Brackwede**

<b>Produktbereich</b>	Numerik 11.13	Bezeichnung Natur- und Landschaftspflege	Produktgruppenverantwortliche/r Dezernent/in Dr. Witthaus, Udo, Dezernat 2
<b>Produktgruppe</b>	Numerik 11.13.08	Bezeichnung Bezirkliches Grün Stadtbezirk Brackwede	Bezeichnung des politischen Gremiums Bezirksvertretung Brackwede
		Zuständige Organisationseinheit 161, Bezirksamt Brackwede	Produktgruppenverantwortliche/r Hellermann, Hans-Georg
<b>Spezielle Bewirtschaftungsregeln</b>			
Teilergebnisplan			
Zeile 13: Die veranschlagten Mittel für die Unterhaltung bezirkliche Grünanlagen Brackwede (Sachkonto 52430000) dürfen nur zweckentsprechend verwendet werden.			
Teilfinanzplan			
Sonstiges			
<b>Erläuterungen zu den Haushaltspositionen</b>			
Teilergebnisplan			
Zeile 13: Über die veranschlagten Mittel für die Unterhaltung der Spiel- und Bolzplätze Brackwede (Sachkonto 52430000) darf erst nach Entscheidung durch die Bezirksvertretung verfügt werden.			
Teilfinanzplan			
Sonstiges			
<b>Sonstige Daten über örtliche Verhältnisse</b>			

**C0\_13 Natur- und Landschaftspflege**  
**C0\_1309 Bezirkliches Grün Stadtbezirk Heepen**

<b>Produktbereich</b>	Numerik 11.13	Bezeichnung Natur- und Landschaftspflege	Produktgruppenverantwortliche/r Dezentent/in Dr. Witthaus, Udo, Dezernat 2
<b>Produktgruppe</b>	Numerik 11.13.09	Bezeichnung Bezirkliches Grün Stadtbezirk Heepen	Bezeichnung des politischen Gremiums Bezirksvertretung Heepen
		Zuständige Organisationseinheit 162, Bezirksamt Heepen	Produktgruppenverantwortliche/r Skarabis, Peter
<b>Inhalte der Produktgruppe</b>			
<b>Beschreibung</b> Verwendung der Mittel für die Pflege und Unterhaltung des bezirklichen Grüns einschließlich der Spiel- und Bolzplätze entsprechend der Beschlüsse der Bezirksvertretung Heepen.			
<b>Zielsetzung</b> Gestaltung und Unterhaltung der bezirklichen Grünflächen als ortsnahe Erholungs- und Freizeitflächen.			
<b>Zielerreichung</b> Die Pflege und Unterhaltung der Grünanlagen entspricht den von der Bezirksvertretung festgelegten Standards.			
<b>Zielgruppe</b> Einwohnerinnen und Einwohner des Stadtbezirkes, Besucherinnen und Besucher.			
<b>Besonderheiten im Haushaltsjahr</b> Mit Organisationsverfügung vom 18.11.2014 (V – 160 / 2014-11-18) hatte der Oberbürgermeister im Rahmen der Haushaltskonsolidierung die Übertragung der Aufgabe „Verwaltung der Friedhöfe in den Stadtbezirken“ (bezogen auf den Stadtbezirk Heepen mit Wirkung ab 01.01.2016) auf den Umweltbetrieb verfügt.			

**C0\_13** Natur- und Landschaftspflege  
**C0\_1309** Bezirkliches Grün Stadtbezirk Heepen  
**11309** Bezirkliches Grün Stadtbezirk Heepen

<b>Kennzahlen und Indikatoren der Zielerreichung und Leistungsmengen</b>	<b>Ergebnis 2020</b>	<b>Ansatz 2021</b>	<b>Ansatz 2022</b>	<b>Planung 2023</b>	<b>Planung 2024</b>	<b>Planung 2025</b>
	<b>1</b>	<b>2</b>	<b>3</b>	<b>4</b>	<b>5</b>	<b>6</b>
<b>11.13.09: Bezirkliches Grün Stadtbezirk Heepen</b>						
Aufwand der PG pro 1000 Einwohner (Euro)	2.928,47	2.928,47	2.937,14	2.966,51	2.966,51	2.966,51
Aufwand der PG/Gesamtaufwand Haushalt (%)	0,07	0,07	0,06	0,06	0,06	0,06

**C0\_13**                    **Natur- und Landschaftspflege**  
**C0\_1309**                **Bezirkliches Grün Stadtbezirk Heepen**

**Produktgruppenübersicht:**

<b>Produkt</b>	<b>Numerik</b>	<b>Bezeichnung</b>
	11.13.09.01	Unterhaltung öffentlichen Grüns
<b>Beschreibung des Produktes</b> Das bezirkliche Grün (öffentliche Anlagen, bezirkliche Grünanlagen, Spiel- und Bolzplätze) im Stadtbezirk Heepen wird vom Umweltbetrieb entsprechend der Beschlussfassung der Bezirksvertretung Heepen unterhalten und gepflegt.		

**C0\_13 Natur- und Landschaftspflege**  
**C0\_1309 Bezirkliches Grün Stadtbezirk Heepen**

Ifd. Nr.		Teilergebnisplan (Produktbereichs-/Produktgruppenplan) Ertrags- und Aufwandsarten	Ergebnis 2020	Ansatz 2021	Ansatz 2022	Planung 2023	Planung 2024	Planung 2025
			EUR	EUR	EUR	EUR	EUR	EUR
			1	2	3	4	5	6
1		Steuern und ähnliche Abgaben	0	0	0	0	0	0
2	+	Zuwendungen und allgemeine Umlagen	0	0	0	0	0	0
3	+	Sonstige Transfererträge	0	0	0	0	0	0
4	+	Öffentlich-rechtliche Leistungsentgelte	0	0	0	0	0	0
5	+	Privatrechtliche Leistungsentgelte	0	0	0	0	0	0
6	+	Kostenerstattungen und Kostenumlagen	0	0	0	0	0	0
7	+	Sonstige ordentliche Erträge	0	0	0	0	0	0
8	+	Aktivierete Eigenleistungen	0	0	0	0	0	0
9	+/-	Bestandsveränderungen	0	0	0	0	0	0
<b>10</b>	<b>=</b>	<b>Ordentliche Erträge</b>	<b>0</b>	<b>0</b>	<b>0</b>	<b>0</b>	<b>0</b>	<b>0</b>
11	-	Personalaufwendungen	0	0	0	0	0	0
12	-	Versorgungsaufwendungen	0	0	0	0	0	0
13	-	Aufwendungen für Sach- und Dienstleistungen	-992.752	-992.752	-992.752	-1.002.679	-1.002.679	-1.002.679
14	-	Bilanzielle Abschreibungen	0	0	0	0	0	0
15	-	Transferaufwendungen	0	0	0	0	0	0

Ifd. Nr.		<b>Teilergebnisplan</b> (Produktbereichs-/Produktgruppenplan) Ertrags- und Aufwandsarten	Ergebnis 2020	Ansatz 2021	Ansatz 2022	Planung 2023	Planung 2024	Planung 2025
			EUR	EUR	EUR	EUR	EUR	EUR
			1	2	3	4	5	6
16	-	Sonstige ordentliche Aufwendungen	0	0	0	0	0	0
17	=	<b>Ordentliche Aufwendungen</b>	<b>-992.752</b>	<b>-992.752</b>	<b>-992.752</b>	<b>-1.002.679</b>	<b>-1.002.679</b>	<b>-1.002.679</b>
18	=	<b>Ordentliches Ergebnis</b> (= Zeilen 10 und 17)	<b>-992.752</b>	<b>-992.752</b>	<b>-992.752</b>	<b>-1.002.679</b>	<b>-1.002.679</b>	<b>-1.002.679</b>
19	+	Finanzerträge	0	0	0	0	0	0
20	-	Zinsen und sonstige Finanzaufwendungen	0	0	0	0	0	0
21	=	<b>Finanzergebnis</b> (= Zeilen 19 und 20)	<b>0</b>	<b>0</b>	<b>0</b>	<b>0</b>	<b>0</b>	<b>0</b>
22	=	<b>Ergebnis der laufenden Verwaltungstätigkeit</b> (= Zeilen 18 und 21)	<b>-992.752</b>	<b>-992.752</b>	<b>-992.752</b>	<b>-1.002.679</b>	<b>-1.002.679</b>	<b>-1.002.679</b>
23	+	Außerordentliche Erträge	0	0	0	0	0	0
24	-	Außerordentliche Aufwendungen	0	0	0	0	0	0
25	=	<b>Außerordentliches Ergebnis</b> (= Zeilen 23 und 24)	<b>0</b>	<b>0</b>	<b>0</b>	<b>0</b>	<b>0</b>	<b>0</b>
26	=	<b>Ergebnis vor internen Leistungsbeziehungen</b> (= Zeilen 22 und 25)	<b>-992.752</b>	<b>-992.752</b>	<b>-992.752</b>	<b>-1.002.679</b>	<b>-1.002.679</b>	<b>-1.002.679</b>
27	+	Erträge aus internen Leistungsbeziehungen	0	0	0	0	0	0
28	-	Aufwendungen aus internen Leistungsbeziehungen	0	0	0	0	0	0
29	=	<b>Teilergebnis</b> (= Zeilen 26 bis 28)	<b>-992.752</b>	<b>-992.752</b>	<b>-992.752</b>	<b>-1.002.679</b>	<b>-1.002.679</b>	<b>-1.002.679</b>
30	-	globaler Minderaufwand	0	0	0	0	0	0
31	=	<b>Teilergebnis nach Abzug globaler Minderaufwand</b> (=Zeilen 29 und 30)	<b>-992.752</b>	<b>-992.752</b>	<b>-992.752</b>	<b>-1.002.679</b>	<b>-1.002.679</b>	<b>-1.002.679</b>

**C0\_13 Natur- und Landschaftspflege**  
**C0\_1310 Bezirkliches Grün Stadtbezirk Sennestadt**

<b>Produktbereich</b>	Numerik 11.13	Bezeichnung Natur- und Landschaftspflege	Produktgruppenverantwortliche/r Dezentent/in Dr. Witthaus, Udo, Dezernat 2
<b>Produktgruppe</b>	Numerik 11.13.10	Bezeichnung Bezirkliches Grün Stadtbezirk Sennestadt	Bezeichnung des politischen Gremiums Bezirksvertretung Sennestadt
		Zuständige Organisationseinheit 163, Bezirksamt Sennestadt	Produktgruppenverantwortliche/r Oester-Barkey, Petra
<b>Inhalte der Produktgruppe</b>			
<b>Beschreibung</b>			
Verwendung der Mittel für die Pflege und Unterhaltung des bezirklichen Grüns einschließlich der Spiel- und Bolzplätze entsprechend der Beschlüsse der Bezirksvertretung Sennestadt.			
Vorbereitungsarbeiten sowie Folgearbeiten in Verbindung mit Bestattungen, Vergabe der Grabstätten und Verlängerung von Nutzungsrechten an Wahlgrabstätten.			
<b>Zielsetzung</b>			
Gestaltung und Unterhaltung der bezirklichen Grünflächen als ortsnahe Erholungs- und Freizeitflächen.			
<b>Zielerreichung</b>			
Die Pflege und Unterhaltung der bezirklichen Grünflächen entspricht den von der Bezirksvertretung festgelegten Standards.			
<b>Zielgruppe</b>			
Einwohnerinnen und Einwohner des Stadtbezirks, Besucherinnen und Besucher.			
<b>Besonderheiten im Haushaltsjahr</b>			

**C0\_13** Natur- und Landschaftspflege  
**C0\_1310** Bezirkliches Grün Stadtbezirk Sennestadt  
**11310** Bezirkliches Grün Stadtbezirk Sennestadt

<b>Kennzahlen und Indikatoren der Zielerreichung und Leistungsmengen</b>	<b>Ergebnis 2020</b>	<b>Ansatz 2021</b>	<b>Ansatz 2022</b>	<b>Planung 2023</b>	<b>Planung 2024</b>	<b>Planung 2025</b>
	<b>1</b>	<b>2</b>	<b>3</b>	<b>4</b>	<b>5</b>	<b>6</b>
<b>11.13.10: Bezirkliches Grün Sennestadt</b>						
Aufwand der PG pro 1000 Einwohner (Euro)	1.530,89	1.537,24	1.541,78	1.541,78	1.541,78	1.541,78
Aufwand der PG/Gesamtaufwand Haushalt (%)	0,04	0,04	0,03	0,03	0,03	0,03



**C0\_13**                    **Natur- und Landschaftspflege**  
**C0\_1310**                **Bezirkliches Grün Stadtbezirk Sennestadt**

**Produktgruppenübersicht:**

<b>Produkt</b>	<b>Numerik</b>	<b>Bezeichnung</b>
	11.13.10.01	Unterhaltung öffentlichen Grüns
<b>Beschreibung des Produktes</b> Das bezirkliche Grün (öffentliche Anlagen, bezirkliche Grünanlagen, Spiel- und Bolzplätze) im Stadtbezirk Sennestadt wird vom Umweltbetrieb entsprechend der Beschlussfassung der Bezirksvertretung Sennestadt unterhalten und gepflegt.		

**C0\_13 Natur- und Landschaftspflege**  
**C0\_1310 Bezirkliches Grün Stadtbezirk Sennestadt**

Ifd. Nr.		Teilergebnisplan (Produktbereichs-/Produktgruppenplan) Ertrags- und Aufwandsarten	Ergebnis 2020	Ansatz 2021	Ansatz 2022	Planung 2023	Planung 2024	Planung 2025
			EUR	EUR	EUR	EUR	EUR	EUR
			1	2	3	4	5	6
1		Steuern und ähnliche Abgaben	0	0	0	0	0	0
2	+	Zuwendungen und allgemeine Umlagen	0	0	0	0	0	0
3	+	Sonstige Transfererträge	0	0	0	0	0	0
4	+	Öffentlich-rechtliche Leistungsentgelte	0	0	0	0	0	0
5	+	Privatrechtliche Leistungsentgelte	0	0	0	0	0	0
6	+	Kostenerstattungen und Kostenumlagen	0	0	0	0	0	0
7	+	Sonstige ordentliche Erträge	0	0	0	0	0	0
8	+	Aktivierete Eigenleistungen	0	0	0	0	0	0
9	+/-	Bestandsveränderungen	0	0	0	0	0	0
<b>10</b>	<b>=</b>	<b>Ordentliche Erträge</b>	<b>0</b>	<b>0</b>	<b>0</b>	<b>0</b>	<b>0</b>	<b>0</b>
11	-	Personalaufwendungen	0	0	0	0	0	0
12	-	Versorgungsaufwendungen	0	0	0	0	0	0
13	-	Aufwendungen für Sach- und Dienstleistungen	-518.972	-521.123	-521.123	-521.123	-521.123	-521.123
14	-	Bilanzielle Abschreibungen	0	0	0	0	0	0
15	-	Transferaufwendungen	0	0	0	0	0	0

Ifd. Nr.		<b>Teilergebnisplan</b> (Produktbereichs-/Produktgruppenplan) Ertrags- und Aufwandsarten	Ergebnis 2020	Ansatz 2021	Ansatz 2022	Planung 2023	Planung 2024	Planung 2025
			EUR	EUR	EUR	EUR	EUR	EUR
			1	2	3	4	5	6
16	-	Sonstige ordentliche Aufwendungen	0	0	0	0	0	0
17	=	<b>Ordentliche Aufwendungen</b>	<b>-518.972</b>	<b>-521.123</b>	<b>-521.123</b>	<b>-521.123</b>	<b>-521.123</b>	<b>-521.123</b>
18	=	<b>Ordentliches Ergebnis</b> (= Zeilen 10 und 17)	<b>-518.972</b>	<b>-521.123</b>	<b>-521.123</b>	<b>-521.123</b>	<b>-521.123</b>	<b>-521.123</b>
19	+	Finanzerträge	0	0	0	0	0	0
20	-	Zinsen und sonstige Finanzaufwendungen	0	0	0	0	0	0
21	=	<b>Finanzergebnis</b> (= Zeilen 19 und 20)	<b>0</b>	<b>0</b>	<b>0</b>	<b>0</b>	<b>0</b>	<b>0</b>
22	=	<b>Ergebnis der laufenden Verwaltungstätigkeit</b> (= Zeilen 18 und 21)	<b>-518.972</b>	<b>-521.123</b>	<b>-521.123</b>	<b>-521.123</b>	<b>-521.123</b>	<b>-521.123</b>
23	+	Außerordentliche Erträge	0	0	0	0	0	0
24	-	Außerordentliche Aufwendungen	0	0	0	0	0	0
25	=	<b>Außerordentliches Ergebnis</b> (= Zeilen 23 und 24)	<b>0</b>	<b>0</b>	<b>0</b>	<b>0</b>	<b>0</b>	<b>0</b>
26	=	<b>Ergebnis vor internen Leistungsbeziehungen</b> (= Zeilen 22 und 25)	<b>-518.972</b>	<b>-521.123</b>	<b>-521.123</b>	<b>-521.123</b>	<b>-521.123</b>	<b>-521.123</b>
27	+	Erträge aus internen Leistungsbeziehungen	0	0	0	0	0	0
28	-	Aufwendungen aus internen Leistungsbeziehungen	0	0	0	0	0	0
29	=	<b>Teilergebnis</b> (= Zeilen 26 bis 28)	<b>-518.972</b>	<b>-521.123</b>	<b>-521.123</b>	<b>-521.123</b>	<b>-521.123</b>	<b>-521.123</b>
30	-	globaler Minderaufwand	0	0	0	0	0	0
31	=	<b>Teilergebnis nach Abzug globaler Minderaufwand</b> (=Zeilen 29 und 30)	<b>-518.972</b>	<b>-521.123</b>	<b>-521.123</b>	<b>-521.123</b>	<b>-521.123</b>	<b>-521.123</b>

**C0\_13 Natur- und Landschaftspflege**  
**C0\_1311 Bezirkliches Grün Stadtbezirk Senne**

<b>Produktbereich</b>	Numerik 11.13	Bezeichnung Natur- und Landschaftspflege	Produktgruppenverantwortliche/r Dezentent/in Dr. Witthaus, Udo, Dezernat 2
<b>Produktgruppe</b>	Numerik 11.13.11	Bezeichnung Öffentliches Grün Bezirk Senne	Bezeichnung des politischen Gremiums Bezirksvertretung Senne
		Zuständige Organisationseinheit 164, Bezirksamt Senne	Produktgruppenverantwortliche/r Oester-Barkey, Petra
<b>Inhalte der Produktgruppe</b>			
<b>Beschreibung</b> Verwendung der Mittel für die Pflege und Unterhaltung des bezirklichen Grüns einschließlich der Spiel- und Bolzplätze entsprechend der Beschlüsse der Bezirksvertretung Senne.			
<b>Zielsetzung</b> Gestaltung und Unterhaltung der bezirklichen Grünflächen als ortsnahe Erholungs- und Freizeitflächen.			
<b>Zielerreichung</b> Die Pflege und Unterhaltung der Grünanlagen entspricht den von der Bezirksvertretung festgelegten Standards.			
<b>Zielgruppe</b> Einwohnerinnen und Einwohner des Stadtbezirks, Besucherinnen und Besucher			
<b>Besonderheiten im Haushaltsjahr</b>			

**C0\_13** Natur- und Landschaftspflege  
**C0\_1311** Bezirkliches Grün Stadtbezirk Senne  
**11311** Bezirkliches Grün Stadtbezirk Senne

<b>Kennzahlen und Indikatoren der Zielerreichung und Leistungsmengen</b>	<b>Ergebnis 2020</b>	<b>Ansatz 2021</b>	<b>Ansatz 2022</b>	<b>Planung 2023</b>	<b>Planung 2024</b>	<b>Planung 2025</b>
	<b>1</b>	<b>2</b>	<b>3</b>	<b>4</b>	<b>5</b>	<b>6</b>
<b>11.13.11: Bezirkliches Grün Stadtbezirk Senne</b>						
Aufwand der PG pro 1000 Einwohner (Euro)	860,59	860,59	863,14	863,14	863,14	863,14
Aufwand der PG/Gesamtaufwand Haushalt (%)	0,02	0,02	0,02	0,02	0,02	0,02

**C0\_13**                    **Natur- und Landschaftspflege**  
**C0\_1311**                **Bezirkliches Grün Stadtbezirk Senne**

**Produktgruppenübersicht:**

<b>Produkt</b>	<b>Numerik</b>	<b>Bezeichnung</b>
	11.13.11.01	Unterhaltung des öffentliche Grüns Senne
<b>Beschreibung des Produktes</b> Das bezirkliche Grün (öffentliche Anlagen, bezirkliche Grünanlagen, Spiel- und Bolzplätze) im Stadtbezirk Senne wird vom Umweltbetrieb entsprechend der Beschlussfassung der Bezirksvertretung Senne unterhalten und gepflegt.		

**C0\_13 Natur- und Landschaftspflege**  
**C0\_1311 Bezirkliches Grün Stadtbezirk Senne**

Ifd. Nr.		Teilergebnisplan (Produktbereichs-/Produktgruppenplan) Ertrags- und Aufwandsarten	Ergebnis 2020	Ansatz 2021	Ansatz 2022	Planung 2023	Planung 2024	Planung 2025
			EUR	EUR	EUR	EUR	EUR	EUR
			1	2	3	4	5	6
1		Steuern und ähnliche Abgaben	0	0	0	0	0	0
2	+	Zuwendungen und allgemeine Umlagen	0	0	0	0	0	0
3	+	Sonstige Transfererträge	0	0	0	0	0	0
4	+	Öffentlich-rechtliche Leistungsentgelte	0	0	0	0	0	0
5	+	Privatrechtliche Leistungsentgelte	0	0	0	0	0	0
6	+	Kostenerstattungen und Kostenumlagen	0	0	0	0	0	0
7	+	Sonstige ordentliche Erträge	0	0	0	0	0	0
8	+	Aktivierete Eigenleistungen	0	0	0	0	0	0
9	+/-	Bestandsveränderungen	0	0	0	0	0	0
<b>10</b>	<b>=</b>	<b>Ordentliche Erträge</b>	<b>0</b>	<b>0</b>	<b>0</b>	<b>0</b>	<b>0</b>	<b>0</b>
11	-	Personalaufwendungen	0	0	0	0	0	0
12	-	Versorgungsaufwendungen	0	0	0	0	0	0
13	-	Aufwendungen für Sach- und Dienstleistungen	-291.741	-291.741	-291.741	-291.741	-291.741	-291.741
14	-	Bilanzielle Abschreibungen	0	0	0	0	0	0
15	-	Transferaufwendungen	0	0	0	0	0	0

Ifd. Nr.		Teilergebnisplan (Produktbereichs-/Produktgruppenplan) Ertrags- und Aufwandsarten	Ergebnis 2020	Ansatz 2021	Ansatz 2022	Planung 2023	Planung 2024	Planung 2025
			EUR	EUR	EUR	EUR	EUR	EUR
			1	2	3	4	5	6
16	-	Sonstige ordentliche Aufwendungen	0	0	0	0	0	0
17	=	<b>Ordentliche Aufwendungen</b>	<b>-291.741</b>	<b>-291.741</b>	<b>-291.741</b>	<b>-291.741</b>	<b>-291.741</b>	<b>-291.741</b>
18	=	<b>Ordentliches Ergebnis (= Zeilen 10 und 17)</b>	<b>-291.741</b>	<b>-291.741</b>	<b>-291.741</b>	<b>-291.741</b>	<b>-291.741</b>	<b>-291.741</b>
19	+	Finanzerträge	0	0	0	0	0	0
20	-	Zinsen und sonstige Finanzaufwendungen	0	0	0	0	0	0
21	=	<b>Finanzergebnis (= Zeilen 19 und 20)</b>	<b>0</b>	<b>0</b>	<b>0</b>	<b>0</b>	<b>0</b>	<b>0</b>
22	=	<b>Ergebnis der laufenden Verwaltungstätigkeit (= Zeilen 18 und 21)</b>	<b>-291.741</b>	<b>-291.741</b>	<b>-291.741</b>	<b>-291.741</b>	<b>-291.741</b>	<b>-291.741</b>
23	+	Außerordentliche Erträge	0	0	0	0	0	0
24	-	Außerordentliche Aufwendungen	0	0	0	0	0	0
25	=	<b>Außerordentliches Ergebnis (= Zeilen 23 und 24)</b>	<b>0</b>	<b>0</b>	<b>0</b>	<b>0</b>	<b>0</b>	<b>0</b>
26	=	<b>Ergebnis vor internen Leistungsbeziehungen (= Zeilen 22 und 25)</b>	<b>-291.741</b>	<b>-291.741</b>	<b>-291.741</b>	<b>-291.741</b>	<b>-291.741</b>	<b>-291.741</b>
27	+	Erträge aus internen Leistungsbeziehungen	0	0	0	0	0	0
28	-	Aufwendungen aus internen Leistungsbeziehungen	0	0	0	0	0	0
29	=	<b>Teilergebnis (= Zeilen 26 bis 28)</b>	<b>-291.741</b>	<b>-291.741</b>	<b>-291.741</b>	<b>-291.741</b>	<b>-291.741</b>	<b>-291.741</b>
30	-	globaler Minderaufwand	0	0	0	0	0	0
31	=	<b>Teilergebnis nach Abzug globaler Minderaufwand (=Zeilen 29 und 30)</b>	<b>-291.741</b>	<b>-291.741</b>	<b>-291.741</b>	<b>-291.741</b>	<b>-291.741</b>	<b>-291.741</b>



**F0\_13 Natur- und Landschaftspflege**  
**F0\_1311 Bezirkliches Grün Stadtbezirk Senne**

<b>Produktbereich</b>	Numerik 11.13	Bezeichnung Natur- und Landschaftspflege	Produktgruppenverantwortliche/r Dezernent/in Dr. Witthaus, Udo, Dezernat 2
<b>Produktgruppe</b>	Numerik 11.13.11	Bezeichnung Bezirkliches Grün Stadtbezirk Senne	Bezeichnung des politischen Gremiums Bezirksvertretung Senne
		Zuständige Organisationseinheit 164, Bezirksamt Senne	Produktgruppenverantwortliche/r Oester-Barkey, Petra
<b>Spezielle Bewirtschaftungsregeln</b>			
Teilergebnisplan			
Zeile 13: Die veranschlagten Mittel für die Unterhaltung bezirkliche Grünanlagen Senne (Sachkonto 52210000) dürfen nur zweckentsprechend verwendet werden.			
Teilfinanzplan			
Sonstiges			
<b>Erläuterungen zu den Haushaltspositionen</b>			
Teilergebnisplan			
Zeile 13: Über die veranschlagten Mittel für die Unterhaltung der Spiel- und Bolzplätze Senne (Sachkonto 52210000) darf erst nach Entscheidung durch die Bezirksvertretung verfügt werden.			
Teilfinanzplan			
Sonstiges			
<b>Sonstige Daten über örtliche Verhältnisse</b>			

**C0\_13 Natur- und Landschaftspflege**  
**C0\_1313 Bezirkliches Grün Stadtbezirk Jöllenbeck**

<b>Produktbereich</b>	Numerik 11.13	Bezeichnung Natur- und Landschaftspflege	Produktgruppenverantwortliche/r Dezentent/in Dr. Witthaus, Udo, Dezernat 2
<b>Produktgruppe</b>	Numerik 11.13.13	Bezeichnung Bezirk. Grün Stadtbezirk Jöllenbeck	Bezeichnung des politischen Gremiums Bezirksvertretung Jöllenbeck
		Zuständige Organisationseinheit 166, Bezirksamt Jöllenbeck	Produktgruppenverantwortliche/r Hansen, Andreas
<b>Inhalte der Produktgruppe</b>			
<b>Beschreibung</b> Verwendung der Mittel für die Pflege und Unterhaltung des bezirklichen Grüns einschließlich der Spiel- und Bolzplätze entsprechend der Beschlüsse der Bezirksvertretung Jöllenbeck			
<b>Zielsetzung</b> Gestaltung und Unterhaltung der bezirklichen Grünflächen als ortsnahe Erholungs- und Freizeitflächen			
<b>Zielerreichung</b> Die Pflege und Unterhaltung der Grünanlagen entspricht den von der Bezirksvertretung festgelegten Standards			
<b>Zielgruppe</b> Einwohnerinnen und Einwohner des Stadtbezirks, Besucherinnen und Besucher			
<b>Besonderheiten im Haushaltsjahr</b> keine			

**C0\_13** Natur- und Landschaftspflege  
**C0\_1313** Bezirkliches Grün Stadtbezirk Jöllenbeck  
**11313** Bezirkliches Grün Stadtbezirk Jöllenbeck

<b>Kennzahlen und Indikatoren</b> der Zielerreichung und Leistungsmengen	<b>Ergebnis</b> <b>2020</b>	<b>Ansatz</b> <b>2021</b>	<b>Ansatz</b> <b>2022</b>	<b>Planung</b> <b>2023</b>	<b>Planung</b> <b>2024</b>	<b>Planung</b> <b>2025</b>
	<b>1</b>	<b>2</b>	<b>3</b>	<b>4</b>	<b>5</b>	<b>6</b>
<b>11.13.13: Bezirkliches Grün Stadtbezirk Jöllenbeck</b>						
Aufwand der PG pro 1000 Einwohner (Euro)	1.293,56	1.311,75	1.315,63	1.315,63	1.315,63	1.315,63
Aufwand der PG/Gesamtaufwand Haushalt (%)	0,03	0,03	0,03	0,03	0,03	0,03

**C0\_13**                    **Natur- und Landschaftspflege**  
**C0\_1313**                **Bezirkliches Grün Stadtbezirk Jöllenbeck**

**Produktgruppenübersicht:**

<b>Produkt</b>	<b>Numerik</b>	<b>Bezeichnung</b>
	11.13.13.01	Unterhaltung öffentlichen Grüns
<b>Beschreibung des Produktes</b> Das bezirkliche Grün (öffentliche Anlagen, bezirkliche Grünanlagen, Spiel- und Bolzplätze) im Stadtbezirk Jöllenbeck wird vom Umweltbetrieb entsprechend der Beschlussfassung der Bezirksvertretung Jöllenbeck unterhalten und gepflegt.		

**C0\_13 Natur- und Landschaftspflege**  
**C0\_1313 Bezirkliches Grün Stadtbezirk Jöllenbeck**

Ifd. Nr.		Teilergebnisplan (Produktbereichs-/Produktgruppenplan) Ertrags- und Aufwandsarten	Ergebnis 2020	Ansatz 2021	Ansatz 2022	Planung 2023	Planung 2024	Planung 2025
			EUR	EUR	EUR	EUR	EUR	EUR
			1	2	3	4	5	6
1		Steuern und ähnliche Abgaben	0	0	0	0	0	0
2	+	Zuwendungen und allgemeine Umlagen	0	0	0	0	0	0
3	+	Sonstige Transfererträge	0	0	0	0	0	0
4	+	Öffentlich-rechtliche Leistungsentgelte	0	0	0	0	0	0
5	+	Privatrechtliche Leistungsentgelte	0	0	0	0	0	0
6	+	Kostenerstattungen und Kostenumlagen	0	0	0	0	0	0
7	+	Sonstige ordentliche Erträge	0	0	0	0	0	0
8	+	Aktivierete Eigenleistungen	0	0	0	0	0	0
9	+/-	Bestandsveränderungen	0	0	0	0	0	0
<b>10</b>	<b>=</b>	<b>Ordentliche Erträge</b>	<b>0</b>	<b>0</b>	<b>0</b>	<b>0</b>	<b>0</b>	<b>0</b>
11	-	Personalaufwendungen	0	0	0	0	0	0
12	-	Versorgungsaufwendungen	0	0	0	0	0	0
13	-	Aufwendungen für Sach- und Dienstleistungen	-438.518	-444.683	-444.683	-444.683	-444.683	-444.683
14	-	Bilanzielle Abschreibungen	0	0	0	0	0	0
15	-	Transferaufwendungen	0	0	0	0	0	0

Ifd. Nr.		<b>Teilergebnisplan</b> (Produktbereichs-/Produktgruppenplan) Ertrags- und Aufwandsarten	Ergebnis 2020	Ansatz 2021	Ansatz 2022	Planung 2023	Planung 2024	Planung 2025
			EUR	EUR	EUR	EUR	EUR	EUR
			1	2	3	4	5	6
16	-	Sonstige ordentliche Aufwendungen	0	0	0	0	0	0
17	=	<b>Ordentliche Aufwendungen</b>	<b>-438.518</b>	<b>-444.683</b>	<b>-444.683</b>	<b>-444.683</b>	<b>-444.683</b>	<b>-444.683</b>
18	=	<b>Ordentliches Ergebnis</b> (= Zeilen 10 und 17)	<b>-438.518</b>	<b>-444.683</b>	<b>-444.683</b>	<b>-444.683</b>	<b>-444.683</b>	<b>-444.683</b>
19	+	Finanzerträge	0	0	0	0	0	0
20	-	Zinsen und sonstige Finanzaufwendungen	0	0	0	0	0	0
21	=	<b>Finanzergebnis</b> (= Zeilen 19 und 20)	<b>0</b>	<b>0</b>	<b>0</b>	<b>0</b>	<b>0</b>	<b>0</b>
22	=	<b>Ergebnis der laufenden Verwaltungstätigkeit</b> (= Zeilen 18 und 21)	<b>-438.518</b>	<b>-444.683</b>	<b>-444.683</b>	<b>-444.683</b>	<b>-444.683</b>	<b>-444.683</b>
23	+	Außerordentliche Erträge	0	0	0	0	0	0
24	-	Außerordentliche Aufwendungen	0	0	0	0	0	0
25	=	<b>Außerordentliches Ergebnis</b> (= Zeilen 23 und 24)	<b>0</b>	<b>0</b>	<b>0</b>	<b>0</b>	<b>0</b>	<b>0</b>
26	=	<b>Ergebnis vor internen Leistungsbeziehungen</b> (= Zeilen 22 und 25)	<b>-438.518</b>	<b>-444.683</b>	<b>-444.683</b>	<b>-444.683</b>	<b>-444.683</b>	<b>-444.683</b>
27	+	Erträge aus internen Leistungsbeziehungen	0	0	0	0	0	0
28	-	Aufwendungen aus internen Leistungsbeziehungen	0	0	0	0	0	0
29	=	<b>Teilergebnis</b> (= Zeilen 26 bis 28)	<b>-438.518</b>	<b>-444.683</b>	<b>-444.683</b>	<b>-444.683</b>	<b>-444.683</b>	<b>-444.683</b>
30	-	globaler Minderaufwand	0	0	0	0	0	0
31	=	<b>Teilergebnis nach Abzug globaler Minderaufwand</b> (=Zeilen 29 und 30)	<b>-438.518</b>	<b>-444.683</b>	<b>-444.683</b>	<b>-444.683</b>	<b>-444.683</b>	<b>-444.683</b>

**F0\_13 Natur- und Landschaftspflege**  
**F0\_1313 Bezirkliches Grün Stadtbezirk Jöllenbeck**

<b>Produktbereich</b>	Numerik 11.13	Bezeichnung Natur- und Landschaftspflege	Produktgruppenverantwortliche/r Dezernent/in Dr. Witthaus, Udo, Dezernat 2
<b>Produktgruppe</b>	Numerik 11.13.13	Bezeichnung Bezirkliches Grün Stadtbezirk Jöllenbeck	Bezeichnung des politischen Gremiums Bezirksvertretung Jöllenbeck
		Zuständige Organisationseinheit Bezirksamt Jöllenbeck	Produktgruppenverantwortliche/r Hansen, Andreas
<b>Spezielle Bewirtschaftungsregeln</b>			
Teilergebnisplan			
Teilfinanzplan			
Sonstiges			
<b>Erläuterungen zu den Haushaltspositionen</b>			
Teilergebnisplan			
Zeile 13: Über die veranschlagten Mittel für die Unterhaltung öffentlicher Anlagen im Stadtbezirk Jöllenbeck (Sachkonto 52210000) darf erst nach Entscheidung durch die Bezirksvertretung verfügt werden.			
Teilfinanzplan			
Sonstiges			
<b>Sonstige Daten über örtliche Verhältnisse</b>			

**C0\_13 Natur- und Landschaftspflege**  
**C0\_1314 Bezirkliches Grün Stadtbezirk Gadderbaum**

<b>Produktbereich</b>	Numerik 11.13	Bezeichnung Natur- und Landschaftspflege	Produktgruppenverantwortliche/r Dezernent/in Dr. Witthaus, Udo, Dezernat 2
<b>Produktgruppe</b>	Numerik 11.13.14	Bezeichnung Bezirkliches Grün Stadtbezirk Gadderbaum	Bezeichnung des politischen Gremiums Bezirksvertretung Gadderbaum
		Zuständige Organisationseinheit 161, Bezirksamt Brackwede	Produktgruppenverantwortliche/r Hellermann, Hans-Georg
<b>Inhalte der Produktgruppe</b>			
<b>Beschreibung</b> Die Haushaltsmittel für die Pflege und Unterhaltung der Grünanlagen einschl. der Spiel- und Bolzplätze werden entsprechend der Beschlüsse der Bezirksvertretung Gadderbaum verwendet.			
<b>Zielsetzung</b> Ziel ist es, die bezirklichen Grünanlagen als ortsnahe Erholungs- und Freizeitanlagen zu gestalten und zu unterhalten, auch im Interesse der Artenvielfalt (z.B. Bienen und Vögel) und zur Erhaltung der natürlichen Umwelt.			
<b>Zielerreichung</b> Die Pflege und Unterhaltung der Grünanlagen entspricht den von der Bezirksvertretung festgelegten Standards.			
<b>Zielgruppe</b> Einwohnerinnen und Einwohner des Bezirks, Besucherinnen und Besucher.			
<b>Besonderheiten im Haushaltsjahr</b>			



**C0\_13** Natur- und Landschaftspflege  
**C0\_1314** Bezirkliches Grün Stadtbezirk Gadderbaum  
**11314** Bezirkliches Grün Stadtbezirk Gadderbaum

<b>Kennzahlen und Indikatoren</b> der Zielerreichung und Leistungsmengen	<b>Ergebnis</b> <b>2020</b>	<b>Ansatz</b> <b>2021</b>	<b>Ansatz</b> <b>2022</b>	<b>Planung</b> <b>2023</b>	<b>Planung</b> <b>2024</b>	<b>Planung</b> <b>2025</b>
	<b>1</b>	<b>2</b>	<b>3</b>	<b>4</b>	<b>5</b>	<b>6</b>
<b>11.13.14: Bezirkliches Grün Stadtbezirk Gadderbaum</b>						
Aufwand der PG pro 1000 Einwohner (Euro)	659,04	659,04	660,99	660,99	660,99	660,99
Aufwand der PG/Gesamtaufwand Haushalt (%)	0,02	0,02	0,01	0,01	0,01	0,01

**C0\_13**                    **Natur- und Landschaftspflege**  
**C0\_1314**                **Bezirkliches Grün Stadtbezirk Gadderbaum**

**Produktgruppenübersicht:**

<b>Produkt</b>	<b>Numerik</b>	<b>Bezeichnung des Produktes</b>
	11.13.14.01	Bezirkliches Grün Stadtbezirk Gadderbaum
<b>Beschreibung des Produktes</b> Das bezirkliche Grün (Spiel- und Bolzplätze, öffentliche Anlagen, bezirkliche Grünanlagen) im Stadtbezirk Gadderbaum wird vom Umweltbetrieb der Stadt Bielefeld entsprechend der Beschlussfassung der Bezirksvertretung Gadderbaum unterhalten und gepflegt.		

**C0\_13 Natur- und Landschaftspflege**  
**C0\_1314 Bezirkliches Grün Stadtbezirk Gadderbaum**

Ifd. Nr.		Teilergebnisplan (Produktbereichs-/Produktgruppenplan) Ertrags- und Aufwandsarten	Ergebnis 2020	Ansatz 2021	Ansatz 2022	Planung 2023	Planung 2024	Planung 2025
			EUR	EUR	EUR	EUR	EUR	EUR
			1	2	3	4	5	6
1		Steuern und ähnliche Abgaben	0	0	0	0	0	0
2	+	Zuwendungen und allgemeine Umlagen	0	0	0	0	0	0
3	+	Sonstige Transfererträge	0	0	0	0	0	0
4	+	Öffentlich-rechtliche Leistungsentgelte	0	0	0	0	0	0
5	+	Privatrechtliche Leistungsentgelte	0	0	0	0	0	0
6	+	Kostenerstattungen und Kostenumlagen	0	0	0	0	0	0
7	+	Sonstige ordentliche Erträge	0	0	0	0	0	0
8	+	Aktivierete Eigenleistungen	0	0	0	0	0	0
9	+/-	Bestandsveränderungen	0	0	0	0	0	0
<b>10</b>	<b>=</b>	<b>Ordentliche Erträge</b>	<b>0</b>	<b>0</b>	<b>0</b>	<b>0</b>	<b>0</b>	<b>0</b>
11	-	Personalaufwendungen	0	0	0	0	0	0
12	-	Versorgungsaufwendungen	0	0	0	0	0	0
13	-	Aufwendungen für Sach- und Dienstleistungen	-223.413	-223.413	-223.413	-223.413	-223.413	-223.413
14	-	Bilanzielle Abschreibungen	0	0	0	0	0	0
15	-	Transferaufwendungen	0	0	0	0	0	0

Ifd. Nr.		Teilergebnisplan (Produktbereichs-/Produktgruppenplan) Ertrags- und Aufwandsarten	Ergebnis 2020	Ansatz 2021	Ansatz 2022	Planung 2023	Planung 2024	Planung 2025
			EUR	EUR	EUR	EUR	EUR	EUR
			1	2	3	4	5	6
16	-	Sonstige ordentliche Aufwendungen	0	0	0	0	0	0
17	=	<b>Ordentliche Aufwendungen</b>	<b>-223.413</b>	<b>-223.413</b>	<b>-223.413</b>	<b>-223.413</b>	<b>-223.413</b>	<b>-223.413</b>
18	=	<b>Ordentliches Ergebnis (= Zeilen 10 und 17)</b>	<b>-223.413</b>	<b>-223.413</b>	<b>-223.413</b>	<b>-223.413</b>	<b>-223.413</b>	<b>-223.413</b>
19	+	Finanzerträge	0	0	0	0	0	0
20	-	Zinsen und sonstige Finanzaufwendungen	0	0	0	0	0	0
21	=	<b>Finanzergebnis (= Zeilen 19 und 20)</b>	<b>0</b>	<b>0</b>	<b>0</b>	<b>0</b>	<b>0</b>	<b>0</b>
22	=	<b>Ergebnis der laufenden Verwaltungstätigkeit (= Zeilen 18 und 21)</b>	<b>-223.413</b>	<b>-223.413</b>	<b>-223.413</b>	<b>-223.413</b>	<b>-223.413</b>	<b>-223.413</b>
23	+	Außerordentliche Erträge	0	0	0	0	0	0
24	-	Außerordentliche Aufwendungen	0	0	0	0	0	0
25	=	<b>Außerordentliches Ergebnis (= Zeilen 23 und 24)</b>	<b>0</b>	<b>0</b>	<b>0</b>	<b>0</b>	<b>0</b>	<b>0</b>
26	=	<b>Ergebnis vor internen Leistungsbeziehungen (= Zeilen 22 und 25)</b>	<b>-223.413</b>	<b>-223.413</b>	<b>-223.413</b>	<b>-223.413</b>	<b>-223.413</b>	<b>-223.413</b>
27	+	Erträge aus internen Leistungsbeziehungen	0	0	0	0	0	0
28	-	Aufwendungen aus internen Leistungsbeziehungen	0	0	0	0	0	0
29	=	<b>Teilergebnis (= Zeilen 26 bis 28)</b>	<b>-223.413</b>	<b>-223.413</b>	<b>-223.413</b>	<b>-223.413</b>	<b>-223.413</b>	<b>-223.413</b>
30	-	globaler Minderaufwand	0	0	0	0	0	0
31	=	<b>Teilergebnis nach Abzug globaler Minderaufwand (=Zeilen 29 und 30)</b>	<b>-223.413</b>	<b>-223.413</b>	<b>-223.413</b>	<b>-223.413</b>	<b>-223.413</b>	<b>-223.413</b>

**C0\_13 Natur- und Landschaftspflege**  
**C0\_1315 Bezirkliches Grün Stadtbez. Schildesche**

<b>Produktbereich</b>	Numerik 11.13	Bezeichnung Natur- und Landschaftspflege	Produktgruppenverantwortliche/r Dezentent/in Dr. Witthaus, Udo, Dezernat 2
<b>Produktgruppe</b>	Numerik 11.13.15	Bezeichnung Bezirk. Grün Stadtbezirk Schildesche	Bezeichnung des politischen Gremiums Bezirksvertretung Schildesche
		Zuständige Organisationseinheit 166, Bezirksamt Jöllenbeck	Produktgruppenverantwortliche/r Hansen, Andreas
<b>Inhalte der Produktgruppe</b>			
<b>Beschreibung</b> Verwendung der Mittel für die Pflege und Unterhaltung des bezirklichen Grüns einschließlich der Spiel- und Bolzplätze entsprechend der Beschlüsse der Bezirksvertretung Schildesche			
<b>Zielsetzung</b> Gestaltung und Unterhaltung der bezirklichen Grünflächen als ortsnahe Erholungs- und Freizeitflächen			
<b>Zielerreichung</b> Die Pflege und Unterhaltung der Grünanlagen entspricht den von der Bezirksvertretung festgelegten Standards			
<b>Zielgruppe</b> Einwohnerinnen und Einwohner des Stadtbezirks, Besucherinnen und Besucher			
<b>Besonderheiten im Haushaltsjahr</b>			

**C0\_13** Natur- und Landschaftspflege  
**C0\_1315** Bezirkliches Grün Stadtbez. Schildesche  
**11315** Bezirkliches Grün Stadtbez. Schildesche

<b>Kennzahlen und Indikatoren</b> der Zielerreichung und Leistungsmengen	<b>Ergebnis</b> <b>2020</b>	<b>Ansatz</b> <b>2021</b>	<b>Ansatz</b> <b>2022</b>	<b>Planung</b> <b>2023</b>	<b>Planung</b> <b>2024</b>	<b>Planung</b> <b>2025</b>
	<b>1</b>	<b>2</b>	<b>3</b>	<b>4</b>	<b>5</b>	<b>6</b>
<b>11.13.15: Bezirkliches Grün Stadtbez. Schildesche</b>						
Aufwand der PG pro 1000 Einwohner (Euro)	3.838,11	3.876,81	3.888,28	3.888,28	3.888,28	3.888,28
Aufwand der PG/Gesamtaufwand Haushalt (%)	0,09	0,09	0,08	0,08	0,08	0,08

**C0\_13**                    **Natur- und Landschaftspflege**  
**C0\_1315**                **Bezirkliches Grün Stadtbez. Schildesche**

**Produktgruppenübersicht:**

<b>Produkt</b>	<b>Numerik</b>	<b>Bezeichnung</b>
	11.13.15.01	Unterhaltung öffentlichen Grüns
<b>Beschreibung des Produktes</b> Das bezirkliche Grün (öffentliche Anlagen, bezirkliche Grünanlagen, Spiel- und Bolzplätze) im Stadtbezirk Schildesche wird vom Umweltbetrieb entsprechend der Beschlussfassung der Bezirksvertretung Schildesche unterhalten und gepflegt.		

**C0\_13 Natur- und Landschaftspflege**  
**C0\_1315 Bezirkliches Grün Stadtbez. Schildesche**

Ifd. Nr.		Teilergebnisplan (Produktbereichs-/Produktgruppenplan) Ertrags- und Aufwandsarten	Ergebnis 2020	Ansatz 2021	Ansatz 2022	Planung 2023	Planung 2024	Planung 2025
			EUR	EUR	EUR	EUR	EUR	EUR
			1	2	3	4	5	6
1		Steuern und ähnliche Abgaben	0	0	0	0	0	0
2	+	Zuwendungen und allgemeine Umlagen	0	0	0	0	0	0
3	+	Sonstige Transfererträge	0	0	0	0	0	0
4	+	Öffentlich-rechtliche Leistungsentgelte	0	0	0	0	0	0
5	+	Privatrechtliche Leistungsentgelte	0	0	0	0	0	0
6	+	Kostenerstattungen und Kostenumlagen	0	0	0	0	0	0
7	+	Sonstige ordentliche Erträge	0	0	0	0	0	0
8	+	Aktivierete Eigenleistungen	0	0	0	0	0	0
9	+/-	Bestandsveränderungen	0	0	0	0	0	0
<b>10</b>	<b>=</b>	<b>Ordentliche Erträge</b>	<b>0</b>	<b>0</b>	<b>0</b>	<b>0</b>	<b>0</b>	<b>0</b>
11	-	Personalaufwendungen	0	0	0	0	0	0
12	-	Versorgungsaufwendungen	0	0	0	0	0	0
13	-	Aufwendungen für Sach- und Dienstleistungen	-1.301.120	-1.314.238	-1.314.238	-1.314.238	-1.314.238	-1.314.238
14	-	Bilanzielle Abschreibungen	0	0	0	0	0	0
15	-	Transferaufwendungen	0	0	0	0	0	0



Ifd. Nr.		<b>Teilergebnisplan</b> (Produktbereichs-/Produktgruppenplan) Ertrags- und Aufwandsarten	Ergebnis 2020	Ansatz 2021	Ansatz 2022	Planung 2023	Planung 2024	Planung 2025
			EUR	EUR	EUR	EUR	EUR	EUR
			1	2	3	4	5	6
16	-	Sonstige ordentliche Aufwendungen	0	0	0	0	0	0
17	=	<b>Ordentliche Aufwendungen</b>	<b>-1.301.120</b>	<b>-1.314.238</b>	<b>-1.314.238</b>	<b>-1.314.238</b>	<b>-1.314.238</b>	<b>-1.314.238</b>
18	=	<b>Ordentliches Ergebnis (= Zeilen 10 und 17)</b>	<b>-1.301.120</b>	<b>-1.314.238</b>	<b>-1.314.238</b>	<b>-1.314.238</b>	<b>-1.314.238</b>	<b>-1.314.238</b>
19	+	Finanzerträge	0	0	0	0	0	0
20	-	Zinsen und sonstige Finanzaufwendungen	0	0	0	0	0	0
21	=	<b>Finanzergebnis (= Zeilen 19 und 20)</b>	<b>0</b>	<b>0</b>	<b>0</b>	<b>0</b>	<b>0</b>	<b>0</b>
22	=	<b>Ergebnis der laufenden Verwaltungstätigkeit (= Zeilen 18 und 21)</b>	<b>-1.301.120</b>	<b>-1.314.238</b>	<b>-1.314.238</b>	<b>-1.314.238</b>	<b>-1.314.238</b>	<b>-1.314.238</b>
23	+	Außerordentliche Erträge	0	0	0	0	0	0
24	-	Außerordentliche Aufwendungen	0	0	0	0	0	0
25	=	<b>Außerordentliches Ergebnis (= Zeilen 23 und 24)</b>	<b>0</b>	<b>0</b>	<b>0</b>	<b>0</b>	<b>0</b>	<b>0</b>
26	=	<b>Ergebnis vor internen Leistungsbeziehungen (= Zeilen 22 und 25)</b>	<b>-1.301.120</b>	<b>-1.314.238</b>	<b>-1.314.238</b>	<b>-1.314.238</b>	<b>-1.314.238</b>	<b>-1.314.238</b>
27	+	Erträge aus internen Leistungsbeziehungen	0	0	0	0	0	0
28	-	Aufwendungen aus internen Leistungsbeziehungen	0	0	0	0	0	0
29	=	<b>Teilergebnis (= Zeilen 26 bis 28)</b>	<b>-1.301.120</b>	<b>-1.314.238</b>	<b>-1.314.238</b>	<b>-1.314.238</b>	<b>-1.314.238</b>	<b>-1.314.238</b>
30	-	globaler Minderaufwand	0	0	0	0	0	0
31	=	<b>Teilergebnis nach Abzug globaler Minderaufwand (=Zeilen 29 und 30)</b>	<b>-1.301.120</b>	<b>-1.314.238</b>	<b>-1.314.238</b>	<b>-1.314.238</b>	<b>-1.314.238</b>	<b>-1.314.238</b>

**F0\_13 Natur- und Landschaftspflege**  
**F0\_1315 Bezirkliches Grün Stadtbez. Schildesche**

<b>Produktbereich</b>	Numerik 11.13	Bezeichnung Natur- und Landschaftspflege	Produktgruppenverantwortliche/r Dezernent/in Dr. Witthaus, Udo, Dezernat 2
<b>Produktgruppe</b>	Numerik 11.13.15	Bezeichnung Bezirkliches Grün Stadtbez. Schildesche	Bezeichnung des politischen Gremiums Bezirksvertretung Schildesche
		Zuständige Organisationseinheit Bezirksamt Jöllenbeck	Produktgruppenverantwortliche/r Hansen, Andreas
<b>Spezielle Bewirtschaftungsregeln</b>			
Teilergebnisplan			
Teilfinanzplan			
Sonstiges			
<b>Erläuterungen zu den Haushaltspositionen</b>			
Teilergebnisplan			
Zeile 13: Über die veranschlagten Mittel für die Unterhaltung öffentlicher Anlagen im Stadtbezirk Schildesche (Sachkonto 52210000) darf erst nach Entscheidung durch die Bezirksvertretung verfügt werden.			
Teilfinanzplan			
Sonstiges			
<b>Sonstige Daten über örtliche Verhältnisse</b>			

**C0\_13 Natur- und Landschaftspflege**  
**C0\_1316 Bezirkliches Grün Stadtbezirk Stieghorst**

<b>Produktbereich</b>	Numerik 11.13	Bezeichnung Natur- und Landschaftspflege	Produktgruppenverantwortliche/r Dezentent/in Dr. Witthaus, Udo, Dezernat 2
<b>Produktgruppe</b>	Numerik 11.13.16	Bezeichnung Bezirkliches Grün Stadtbezirk Stieghorst	Bezeichnung des politischen Gremiums Bezirksvertretung Stieghorst
		Zuständige Organisationseinheit 162, Bezirksamt Heepen	Produktgruppenverantwortliche/r Skarabis, Peter
<b>Inhalte der Produktgruppe</b>			
<b>Beschreibung</b> Verwendung der Mittel für die Pflege und Unterhaltung des bezirklichen Grüns einschließlich der Spiel- und Bolzplätze entsprechend der Beschlüsse der Bezirksvertretung Stieghorst.			
<b>Zielsetzung</b> Gestaltung und Unterhaltung der bezirklichen Grünflächen als ortsnahe Erholungs- und Freizeitflächen.			
<b>Zielerreichung</b> Die Pflege und Unterhaltung der Grünanlagen entspricht den von der Bezirksvertretung festgelegten Standards.			
<b>Zielgruppe</b> Einwohnerinnen und Einwohner des Stadtbezirkes, Besucherinnen und Besucher			
<b>Besonderheiten im Haushaltsjahr</b> keine			

**C0\_13** Natur- und Landschaftspflege  
**C0\_1316** Bezirkliches Grün Stadtbezirk Stieghorst  
**11316** Bezirkliches Grün Stadtbezirk Stieghorst

<b>Kennzahlen und Indikatoren der Zielerreichung und Leistungsmengen</b>	<b>Ergebnis 2020</b>	<b>Ansatz 2021</b>	<b>Ansatz 2022</b>	<b>Planung 2023</b>	<b>Planung 2024</b>	<b>Planung 2025</b>
	<b>1</b>	<b>2</b>	<b>3</b>	<b>4</b>	<b>5</b>	<b>6</b>
<b>11.13.16: Bezirkliches Grün Stadtbezirk Stieghorst</b>						
Aufwand der PG pro 1000 Einwohner (Euro)	1.604,64	1.617,22	1.622,00	1.638,22	1.638,22	1.638,22
Aufwand der PG/Gesamtaufwand Haushalt (%)	0,04	0,04	0,03	0,04	0,03	0,03

**C0\_13**                    **Natur- und Landschaftspflege**  
**C0\_1316**                **Bezirkliches Grün Stadtbezirk Stieghorst**

**Produktgruppenübersicht:**

<b>Produkt</b>	<b>Numerik</b>	<b>Bezeichnung</b>
	11.13.16.01	Unterhaltung öffentlichen Grüns
<b>Beschreibung des Produktes</b> Das bezirkliche Grün (öffentliche Anlagen, bezirkliche Grünanlagen, Spiel- und Bolzplätze) im Stadtbezirk Stieghorst wird vom Umweltbetrieb entsprechend der Beschlussfassung der Bezirksvertretung Stieghorst unterhalten und gepflegt.		

**C0\_13 Natur- und Landschaftspflege**  
**C0\_1316 Bezirkliches Grün Stadtbezirk Stieghorst**

Ifd. Nr.		Teilergebnisplan (Produktbereichs-/Produktgruppenplan) Ertrags- und Aufwandsarten	Ergebnis 2020	Ansatz 2021	Ansatz 2022	Planung 2023	Planung 2024	Planung 2025
			EUR	EUR	EUR	EUR	EUR	EUR
			1	2	3	4	5	6
1		Steuern und ähnliche Abgaben	0	0	0	0	0	0
2	+	Zuwendungen und allgemeine Umlagen	0	0	0	0	0	0
3	+	Sonstige Transfererträge	0	0	0	0	0	0
4	+	Öffentlich-rechtliche Leistungsentgelte	0	0	0	0	0	0
5	+	Privatrechtliche Leistungsentgelte	0	0	0	0	0	0
6	+	Kostenerstattungen und Kostenumlagen	0	0	0	0	0	0
7	+	Sonstige ordentliche Erträge	0	0	0	0	0	0
8	+	Aktivierete Eigenleistungen	0	0	0	0	0	0
9	+/-	Bestandsveränderungen	0	0	0	0	0	0
<b>10</b>	<b>=</b>	<b>Ordentliche Erträge</b>	<b>0</b>	<b>0</b>	<b>0</b>	<b>0</b>	<b>0</b>	<b>0</b>
11	-	Personalaufwendungen	0	0	0	0	0	0
12	-	Versorgungsaufwendungen	0	0	0	0	0	0
13	-	Aufwendungen für Sach- und Dienstleistungen	-543.972	-548.237	-548.237	-553.719	-553.719	-553.719
14	-	Bilanzielle Abschreibungen	0	0	0	0	0	0
15	-	Transferaufwendungen	0	0	0	0	0	0

Ifd. Nr.		<b>Teilergebnisplan</b> (Produktbereichs-/Produktgruppenplan) Ertrags- und Aufwandsarten	Ergebnis 2020	Ansatz 2021	Ansatz 2022	Planung 2023	Planung 2024	Planung 2025
			EUR	EUR	EUR	EUR	EUR	EUR
			1	2	3	4	5	6
16	-	Sonstige ordentliche Aufwendungen	0	0	0	0	0	0
17	=	<b>Ordentliche Aufwendungen</b>	<b>-543.972</b>	<b>-548.237</b>	<b>-548.237</b>	<b>-553.719</b>	<b>-553.719</b>	<b>-553.719</b>
18	=	<b>Ordentliches Ergebnis</b> (= Zeilen 10 und 17)	<b>-543.972</b>	<b>-548.237</b>	<b>-548.237</b>	<b>-553.719</b>	<b>-553.719</b>	<b>-553.719</b>
19	+	Finanzerträge	0	0	0	0	0	0
20	-	Zinsen und sonstige Finanzaufwendungen	0	0	0	0	0	0
21	=	<b>Finanzergebnis</b> (= Zeilen 19 und 20)	<b>0</b>	<b>0</b>	<b>0</b>	<b>0</b>	<b>0</b>	<b>0</b>
22	=	<b>Ergebnis der laufenden Verwaltungstätigkeit</b> (= Zeilen 18 und 21)	<b>-543.972</b>	<b>-548.237</b>	<b>-548.237</b>	<b>-553.719</b>	<b>-553.719</b>	<b>-553.719</b>
23	+	Außerordentliche Erträge	0	0	0	0	0	0
24	-	Außerordentliche Aufwendungen	0	0	0	0	0	0
25	=	<b>Außerordentliches Ergebnis</b> (= Zeilen 23 und 24)	<b>0</b>	<b>0</b>	<b>0</b>	<b>0</b>	<b>0</b>	<b>0</b>
26	=	<b>Ergebnis vor internen Leistungsbeziehungen</b> (= Zeilen 22 und 25)	<b>-543.972</b>	<b>-548.237</b>	<b>-548.237</b>	<b>-553.719</b>	<b>-553.719</b>	<b>-553.719</b>
27	+	Erträge aus internen Leistungsbeziehungen	0	0	0	0	0	0
28	-	Aufwendungen aus internen Leistungsbeziehungen	0	0	0	0	0	0
29	=	<b>Teilergebnis</b> (= Zeilen 26 bis 28)	<b>-543.972</b>	<b>-548.237</b>	<b>-548.237</b>	<b>-553.719</b>	<b>-553.719</b>	<b>-553.719</b>
30	-	globaler Minderaufwand	0	0	0	0	0	0
31	=	<b>Teilergebnis nach Abzug globaler Minderaufwand</b> (=Zeilen 29 und 30)	<b>-543.972</b>	<b>-548.237</b>	<b>-548.237</b>	<b>-553.719</b>	<b>-553.719</b>	<b>-553.719</b>

**C0\_13 Natur- und Landschaftspflege**  
**C0\_1317 Bezirkliches Grün Stadtbezirk Mitte**

<b>Produktbereich</b>	Numerik 11.13	Bezeichnung Natur- und Landschaftspflege	Produktgruppenverantwortliche/r Dezernent/in Clausen, Pit, Dez. Oberbürgermeister
<b>Produktgruppe</b>	Numerik 11.13.17	Bezeichnung Bezirkliches Grün Stadtbezirk Mitte	Bezeichnung des politischen Gremiums Bezirksvertretung Mitte
		Zuständige Organisationseinheit 002, Büro des Oberbürgermeisters und des Rates	Produktgruppenverantwortliche/r Ley, Frauke
<b>Inhalte der Produktgruppe</b>			
<b>Beschreibung</b> Die Haushaltsmittel für die Pflege und Unterhaltung der Grünanlagen einschl. der Spiel- und Bolzplätze werden entsprechend der Beschlüsse der Bezirksvertretung Mitte verwendet.			
<b>Zielsetzung</b> Ziel ist es, die bezirklichen Grünanlagen als ortsnahe Erholungs- und Freizeitanlagen zu gestalten und zu unterhalten.			
<b>Zielerreichung</b> Die Pflege und Unterhaltung der Grünanlagen entspricht den von der Bezirksvertretung festgelegten Standards.			
<b>Zielgruppe</b> Einwohnerinnen und Einwohner des Bezirks			
<b>Besonderheiten im Haushaltsjahr</b> In Abstimmung mit dem Umweltbetrieb wird auf Grund der Umsetzung des Haushaltssicherungskonzeptes der Leistungsumfang schrittweise ab dem Jahr 2012 reduziert. Über die konkrete Umsetzung der Leistungsreduzierung im Haushaltsjahr wird die Bezirksvertretung gesondert entscheiden. Durch die Zusammenlegung von 002 und 004 sind alle Werte/Informationen bis zum 01.12.2018 unter der PG 11.13.07 zu finden.			



**C0\_13** Natur- und Landschaftspflege  
**C0\_1317** Bezirkliches Grün Stadtbezirk Mitte  
**11317** Bezirkliches Grün Stadtbezirk Mitte

<b>Kennzahlen und Indikatoren der Zielerreichung und Leistungsmengen</b>	<b>Ergebnis 2020</b>	<b>Ansatz 2021</b>	<b>Ansatz 2022</b>	<b>Planung 2023</b>	<b>Planung 2024</b>	<b>Planung 2025</b>
	<b>1</b>	<b>2</b>	<b>3</b>	<b>4</b>	<b>5</b>	<b>6</b>
<b>11.13.17: Bezirkliches Grün Stadtbezirk Mitte</b>						
Aufwand der PG pro 1000 Einwohner (Euro)	6.244,94	6.244,94	6.263,41	6.263,41	6.263,41	6.263,41
Aufwand der PG/Gesamtaufwand Haushalt (%)	0,15	0,14	0,13	0,13	0,13	0,13

**C0\_13**                    **Natur- und Landschaftspflege**  
**C0\_1317**                **Bezirkliches Grün Stadtbezirk Mitte**

**Produktgruppenübersicht:**

<b>Produkt</b>	<b>Numerik</b>	<b>Bezeichnung des Produktes</b>
	11.13.17.01	Bezirkliches Grün Stadtbezirk Mitte
<b>Beschreibung des Produktes</b> Das bezirkliche Grün (Spiel- und Bolzplätze, öffentliche Anlagen, bezirkliche Grünanlagen) im Stadtbezirk Mitte wird vom Umweltbetrieb der Stadt Bielefeld entsprechend der Beschlussfassung der Bezirksvertretung Mitte unterhalten und gepflegt.		

**C0\_13 Natur- und Landschaftspflege**  
**C0\_1317 Bezirkliches Grün Stadtbezirk Mitte**

Ifd. Nr.		Teilergebnisplan (Produktbereichs-/Produktgruppenplan) Ertrags- und Aufwandsarten	Ergebnis 2020	Ansatz 2021	Ansatz 2022	Planung 2023	Planung 2024	Planung 2025
			EUR	EUR	EUR	EUR	EUR	EUR
			1	2	3	4	5	6
1		Steuern und ähnliche Abgaben	0	0	0	0	0	0
2	+	Zuwendungen und allgemeine Umlagen	0	0	0	0	0	0
3	+	Sonstige Transfererträge	0	0	0	0	0	0
4	+	Öffentlich-rechtliche Leistungsentgelte	0	0	0	0	0	0
5	+	Privatrechtliche Leistungsentgelte	0	0	0	0	0	0
6	+	Kostenerstattungen und Kostenumlagen	0	0	0	0	0	0
7	+	Sonstige ordentliche Erträge	0	0	0	0	0	0
8	+	Aktivierete Eigenleistungen	0	0	0	0	0	0
9	+/-	Bestandsveränderungen	0	0	0	0	0	0
<b>10</b>	<b>=</b>	<b>Ordentliche Erträge</b>	<b>0</b>	<b>0</b>	<b>0</b>	<b>0</b>	<b>0</b>	<b>0</b>
11	-	Personalaufwendungen	0	0	0	0	0	0
12	-	Versorgungsaufwendungen	0	0	0	0	0	0
13	-	Aufwendungen für Sach- und Dienstleistungen	-2.117.034	-2.117.034	-2.117.034	-2.117.034	-2.117.034	-2.117.034
14	-	Bilanzielle Abschreibungen	0	0	0	0	0	0
15	-	Transferaufwendungen	0	0	0	0	0	0

Ifd. Nr.		<b>Teilergebnisplan</b> (Produktbereichs-/Produktgruppenplan) Ertrags- und Aufwandsarten	Ergebnis 2020	Ansatz 2021	Ansatz 2022	Planung 2023	Planung 2024	Planung 2025
			EUR	EUR	EUR	EUR	EUR	EUR
			1	2	3	4	5	6
16	-	Sonstige ordentliche Aufwendungen	0	0	0	0	0	0
17	=	<b>Ordentliche Aufwendungen</b>	<b>-2.117.034</b>	<b>-2.117.034</b>	<b>-2.117.034</b>	<b>-2.117.034</b>	<b>-2.117.034</b>	<b>-2.117.034</b>
18	=	<b>Ordentliches Ergebnis</b> (= Zeilen 10 und 17)	<b>-2.117.034</b>	<b>-2.117.034</b>	<b>-2.117.034</b>	<b>-2.117.034</b>	<b>-2.117.034</b>	<b>-2.117.034</b>
19	+	Finanzerträge	0	0	0	0	0	0
20	-	Zinsen und sonstige Finanzaufwendungen	0	0	0	0	0	0
21	=	<b>Finanzergebnis</b> (= Zeilen 19 und 20)	<b>0</b>	<b>0</b>	<b>0</b>	<b>0</b>	<b>0</b>	<b>0</b>
22	=	<b>Ergebnis der laufenden Verwaltungstätigkeit</b> (= Zeilen 18 und 21)	<b>-2.117.034</b>	<b>-2.117.034</b>	<b>-2.117.034</b>	<b>-2.117.034</b>	<b>-2.117.034</b>	<b>-2.117.034</b>
23	+	Außerordentliche Erträge	0	0	0	0	0	0
24	-	Außerordentliche Aufwendungen	0	0	0	0	0	0
25	=	<b>Außerordentliches Ergebnis</b> (= Zeilen 23 und 24)	<b>0</b>	<b>0</b>	<b>0</b>	<b>0</b>	<b>0</b>	<b>0</b>
26	=	<b>Ergebnis vor internen Leistungsbeziehungen</b> (= Zeilen 22 und 25)	<b>-2.117.034</b>	<b>-2.117.034</b>	<b>-2.117.034</b>	<b>-2.117.034</b>	<b>-2.117.034</b>	<b>-2.117.034</b>
27	+	Erträge aus internen Leistungsbeziehungen	0	0	0	0	0	0
28	-	Aufwendungen aus internen Leistungsbeziehungen	0	0	0	0	0	0
29	=	<b>Teilergebnis</b> (= Zeilen 26 bis 28)	<b>-2.117.034</b>	<b>-2.117.034</b>	<b>-2.117.034</b>	<b>-2.117.034</b>	<b>-2.117.034</b>	<b>-2.117.034</b>
30	-	globaler Minderaufwand	0	0	0	0	0	0
31	=	<b>Teilergebnis nach Abzug globaler Minderaufwand</b> (=Zeilen 29 und 30)	<b>-2.117.034</b>	<b>-2.117.034</b>	<b>-2.117.034</b>	<b>-2.117.034</b>	<b>-2.117.034</b>	<b>-2.117.034</b>

**C0\_13 Natur- und Landschaftspflege**  
**C0\_1318 Bezirkliches Grün Stadtbezirk Dornberg**

<b>Produktbereich</b>	Numerik 11.13	Bezeichnung Natur- und Landschaftspflege	Produktgruppenverantwortliche/r Dezentent/in Clausen, Pit, Dez. Oberbürgermeister
<b>Produktgruppe</b>	Numerik 11.13.18	Bezeichnung Bezirkliches Grün Stadtbezirk Dornberg	Bezeichnung des politischen Gremiums Bezirksvertretung Dornberg
		Zuständige Organisationseinheit 002, Büro des Oberbürgermeisters und des Rates	Produktgruppenverantwortliche/r Ley, Frauke
<b>Inhalte der Produktgruppe</b>			
<b>Beschreibung</b> Die Haushaltsmittel für die Pflege und Unterhaltung der Grünanlagen einschl. der Spiel- und Bolzplätze werden entsprechend der Beschlüsse der Bezirksvertretung Dornberg verwendet.			
<b>Zielsetzung</b> Ziel ist es, die bezirklichen Grünanlagen als ortsnahe Erholungs- und Freizeitanlagen zu gestalten und zu unterhalten.			
<b>Zielerreichung</b> Die Pflege und Unterhaltung der Grünanlagen entspricht den von der Bezirksvertretung festgelegten Standards.			
<b>Zielgruppe</b> Einwohnerinnen und Einwohner des Bezirks			
<b>Besonderheiten im Haushaltsjahr</b> In Abstimmung mit dem Umweltbetrieb wird auf Grund der Umsetzung des Haushaltssicherungskonzeptes der Leistungsumfang schrittweise ab dem Jahr 2012 reduziert. Über die konkrete Umsetzung der Leistungsreduzierung im Haushaltsjahr wird die Bezirksvertretung gesondert entscheiden. Durch die Zusammenlegung von 002 und 004 sind alle Werte/Informationen bis zum 01.12.2018 unter der PG 11.13.12 zu finden.			

**C0\_13** Natur- und Landschaftspflege  
**C0\_1318** Bezirkliches Grün Stadtbezirk Dornberg  
**11318** Bezirkliches Grün Stadtbezirk Dornberg

<b>Kennzahlen und Indikatoren</b> der Zielerreichung und Leistungsmengen	<b>Ergebnis</b> <b>2020</b>	<b>Ansatz</b> <b>2021</b>	<b>Ansatz</b> <b>2022</b>	<b>Planung</b> <b>2023</b>	<b>Planung</b> <b>2024</b>	<b>Planung</b> <b>2025</b>
	<b>1</b>	<b>2</b>	<b>3</b>	<b>4</b>	<b>5</b>	<b>6</b>
<b>11.13.18: Bezirkliches Grün Stadtbezirk Dornberg</b>						
Aufwand der PG pro 1000 Einwohner (Euro)	1.538,11	1.538,11	1.542,66	1.542,66	1.542,66	1.542,66
Aufwand der PG/Gesamtaufwand Haushalt (%)	0,04	0,04	0,03	0,03	0,03	0,03

**C0\_13**                    **Natur- und Landschaftspflege**  
**C0\_1318**                **Bezirkliches Grün Stadtbezirk Dornberg**

**Produktgruppenübersicht:**

<b>Produkt</b>	Numerik 11.13.18.01	Bezeichnung des Produktes Bezirkliches Grün Stadtbezirk Dornberg
<b>Beschreibung des Produktes</b> Das bezirkliche Grün (Spiel- und Bolzplätze, öffentliche Anlagen, bezirkliche Grünanlagen) im Stadtbezirk Dornberg wird vom Umweltbetrieb der Stadt Bielefeld entsprechend der Beschlussfassung der Bezirksvertretung Dornberg unterhalten und gepflegt.		

**C0\_13 Natur- und Landschaftspflege**  
**C0\_1318 Bezirkliches Grün Stadtbezirk Dornberg**

Ifd. Nr.		Teilergebnisplan (Produktbereichs-/Produktgruppenplan) Ertrags- und Aufwandsarten	Ergebnis 2020	Ansatz 2021	Ansatz 2022	Planung 2023	Planung 2024	Planung 2025
			EUR	EUR	EUR	EUR	EUR	EUR
			1	2	3	4	5	6
1		Steuern und ähnliche Abgaben	0	0	0	0	0	0
2	+	Zuwendungen und allgemeine Umlagen	0	0	0	0	0	0
3	+	Sonstige Transfererträge	0	0	0	0	0	0
4	+	Öffentlich-rechtliche Leistungsentgelte	0	0	0	0	0	0
5	+	Privatrechtliche Leistungsentgelte	0	0	0	0	0	0
6	+	Kostenerstattungen und Kostenumlagen	0	0	0	0	0	0
7	+	Sonstige ordentliche Erträge	0	0	0	0	0	0
8	+	Aktivierete Eigenleistungen	0	0	0	0	0	0
9	+/-	Bestandsveränderungen	0	0	0	0	0	0
<b>10</b>	<b>=</b>	<b>Ordentliche Erträge</b>	<b>0</b>	<b>0</b>	<b>0</b>	<b>0</b>	<b>0</b>	<b>0</b>
11	-	Personalaufwendungen	0	0	0	0	0	0
12	-	Versorgungsaufwendungen	0	0	0	0	0	0
13	-	Aufwendungen für Sach- und Dienstleistungen	-521.420	-521.420	-521.420	-521.420	-521.420	-521.420
14	-	Bilanzielle Abschreibungen	0	0	0	0	0	0
15	-	Transferaufwendungen	0	0	0	0	0	0



Ifd. Nr.		<b>Teilergebnisplan</b> (Produktbereichs-/Produktgruppenplan) Ertrags- und Aufwandsarten	Ergebnis 2020	Ansatz 2021	Ansatz 2022	Planung 2023	Planung 2024	Planung 2025
			EUR	EUR	EUR	EUR	EUR	EUR
			1	2	3	4	5	6
16	-	Sonstige ordentliche Aufwendungen	0	0	0	0	0	0
17	=	<b>Ordentliche Aufwendungen</b>	<b>-521.420</b>	<b>-521.420</b>	<b>-521.420</b>	<b>-521.420</b>	<b>-521.420</b>	<b>-521.420</b>
18	=	<b>Ordentliches Ergebnis (= Zeilen 10 und 17)</b>	<b>-521.420</b>	<b>-521.420</b>	<b>-521.420</b>	<b>-521.420</b>	<b>-521.420</b>	<b>-521.420</b>
19	+	Finanzerträge	0	0	0	0	0	0
20	-	Zinsen und sonstige Finanzaufwendungen	0	0	0	0	0	0
21	=	<b>Finanzergebnis (= Zeilen 19 und 20)</b>	<b>0</b>	<b>0</b>	<b>0</b>	<b>0</b>	<b>0</b>	<b>0</b>
22	=	<b>Ergebnis der laufenden Verwaltungstätigkeit (= Zeilen 18 und 21)</b>	<b>-521.420</b>	<b>-521.420</b>	<b>-521.420</b>	<b>-521.420</b>	<b>-521.420</b>	<b>-521.420</b>
23	+	Außerordentliche Erträge	0	0	0	0	0	0
24	-	Außerordentliche Aufwendungen	0	0	0	0	0	0
25	=	<b>Außerordentliches Ergebnis (= Zeilen 23 und 24)</b>	<b>0</b>	<b>0</b>	<b>0</b>	<b>0</b>	<b>0</b>	<b>0</b>
26	=	<b>Ergebnis vor internen Leistungsbeziehungen (= Zeilen 22 und 25)</b>	<b>-521.420</b>	<b>-521.420</b>	<b>-521.420</b>	<b>-521.420</b>	<b>-521.420</b>	<b>-521.420</b>
27	+	Erträge aus internen Leistungsbeziehungen	0	0	0	0	0	0
28	-	Aufwendungen aus internen Leistungsbeziehungen	0	0	0	0	0	0
29	=	<b>Teilergebnis (= Zeilen 26 bis 28)</b>	<b>-521.420</b>	<b>-521.420</b>	<b>-521.420</b>	<b>-521.420</b>	<b>-521.420</b>	<b>-521.420</b>
30	-	globaler Minderaufwand	0	0	0	0	0	0
31	=	<b>Teilergebnis nach Abzug globaler Minderaufwand (=Zeilen 29 und 30)</b>	<b>-521.420</b>	<b>-521.420</b>	<b>-521.420</b>	<b>-521.420</b>	<b>-521.420</b>	<b>-521.420</b>

## C0\_14

## Umweltschutz

lfd. Nr.		Teilergebnisplan (Produktbereichs-/Produktgruppenplan) Ertrags- und Aufwandsarten	Ergebnis 2020	Ansatz 2021	Ansatz 2022	Planung 2023	Planung 2024	Planung 2025
			EUR	EUR	EUR	EUR	EUR	EUR
			1	2	3	4	5	6
1		Steuern und ähnliche Abgaben	0	0	0	0	0	0
2	+	Zuwendungen und allgemeine Umlagen	700.903	212.188	579.329	444.508	264.401	160.806
3	+	Sonstige Transfererträge	0	0	0	0	0	0
4	+	Öffentlich-rechtliche Leistungsentgelte	140.277	80.700	80.700	80.700	80.700	80.700
5	+	Privatrechtliche Leistungsentgelte	79.697	5.100	5.100	5.100	5.100	5.100
6	+	Kostenerstattungen und Kostenumlagen	402.151	281.850	242.850	242.850	242.850	242.850
7	+	Sonstige ordentliche Erträge	507.920	350.014	350.261	350.261	350.261	350.261
8	+	Aktivierete Eigenleistungen	0	0	0	0	0	0
9	+/-	Bestandsveränderungen	0	0	0	0	0	0
<b>10</b>	<b>=</b>	<b>Ordentliche Erträge</b>	<b>1.830.948</b>	<b>929.852</b>	<b>1.258.241</b>	<b>1.123.420</b>	<b>943.312</b>	<b>839.718</b>
11	-	Personalaufwendungen	-1.987.528	-2.170.856	-2.262.434	-2.263.600	-2.295.425	-2.327.458
12	-	Versorgungsaufwendungen	0	0	0	0	0	0
13	-	Aufwendungen für Sach- und Dienstleistungen	-639.648	-701.002	-1.036.227	-790.010	-648.805	-596.707
14	-	Bilanzielle Abschreibungen	-3.599	-3.895	-8.826	-34.344	-59.551	-82.770
15	-	Transferaufwendungen	-252.228	-258.809	-276.379	-277.099	-274.637	-265.009
16	-	Sonstige ordentliche Aufwendungen	-183.083	-212.314	-219.255	-213.769	-224.577	-213.024

Ifd. Nr.		<b>Teilergebnisplan</b> (Produktbereichs-/Produktgruppenplan) Ertrags- und Aufwandsarten	Ergebnis 2020	Ansatz 2021	Ansatz 2022	Planung 2023	Planung 2024	Planung 2025
			EUR	EUR	EUR	EUR	EUR	EUR
			1	2	3	4	5	6
17	=	Ordentliche Aufwendungen	-3.066.087	-3.346.876	-3.803.122	-3.578.823	-3.502.995	-3.484.968
18	=	Ordentliches Ergebnis (= Zeilen 10 und 17)	-1.235.139	-2.417.024	-2.544.881	-2.455.403	-2.559.683	-2.645.250
19	+	Finanzerträge	0	0	0	0	0	0
20	-	Zinsen und sonstige Finanzaufwendungen	0	0	0	0	0	0
21	=	Finanzergebnis (= Zeilen 19 und 20)	0	0	0	0	0	0
22	=	Ergebnis der laufenden Verwaltungstätigkeit (= Zeilen 18 und 21)	-1.235.139	-2.417.024	-2.544.881	-2.455.403	-2.559.683	-2.645.250
23	+	Außerordentliche Erträge	0	0	0	0	0	0
24	-	Außerordentliche Aufwendungen	0	0	0	0	0	0
25	=	Außerordentliches Ergebnis (= Zeilen 23 und 24)	0	0	0	0	0	0
26	=	Ergebnis vor internen Leistungsbeziehungen (= Zeilen 22 und 25)	-1.235.139	-2.417.024	-2.544.881	-2.455.403	-2.559.683	-2.645.250
27	+	Erträge aus internen Leistungsbeziehungen	534.863	537.298	534.377	534.377	534.377	534.377
28	-	Aufwendungen aus internen Leistungsbeziehungen	-239.940	-254.901	-251.559	-251.559	-251.559	-251.559
29	=	Teilergebnis (= Zeilen 26 bis 28)	-940.215	-2.134.627	-2.262.064	-2.172.586	-2.276.866	-2.362.433
30	-	globaler Minderaufwand	0	0	0	0	0	0
31	=	Teilergebnis nach Abzug globaler Minderaufwand (=Zeilen 29 und 30)	-940.215	-2.134.627	-2.262.064	-2.172.586	-2.276.866	-2.362.433

## F0\_14

## Umweltschutz

Ifd. Nr.	Teilfinanzplan A. Zahlungsübersicht  Einzahlungs- und Auszahlungsarten	Ergebnis 2020	Ansatz 2021	Ansatz 2022	VE 2022	VE 2022 wirksam in 2023	VE 2022 wirksam in 2024	VE 2022 wirksam in 2025	VE 2022 wirksam in 2026	Planung 2023	Planung 2024	Planung 2025
		EUR	EUR	EUR	EUR	EUR	EUR	EUR	EUR	EUR	EUR	EUR
	Investitionstätigkeit	1	2	3	4	5	6	7	8	9	10	11
1	Zuwend. f. Investitionsmaßnahmen	0	0	0	0	0	0	0	0	0	0	0
2	+ Einz. Veräußerung v. Sachanlagen	0	0	0	0	0	0	0	0	0	0	0
3	+ Einz. Veräußerung v. Finanzanlagen	0	0	0	0	0	0	0	0	0	0	0
4	+ Einz. a. Beiträgen u.ä. Entgelten	0	0	0	0	0	0	0	0	0	0	0
5	+ Sonstige Investitionseinzahlungen	0	0	0	0	0	0	0	0	0	0	0
<b>6</b>	<b>= Summe investive Einzahlungen</b>	<b>0</b>	<b>0</b>	<b>0</b>	<b>0</b>	<b>0</b>	<b>0</b>	<b>0</b>	<b>0</b>	<b>0</b>	<b>0</b>	<b>0</b>
7	- Ausz. Erwerb v. Grundst. u. Gebäuden	0	0	0	0	0	0	0	0	0	0	0
8	- Auszahlungen für Baumaßnahmen	0	0	0	0	0	0	0	0	0	0	0
9	- Ausz. Erwerb v. bewegl. Anlageverm.	-477	-3.000	-3.000	0	0	0	0	0	-3.000	-3.000	-3.000
10	- Ausz. f. d. Erwerb von Finanzanlagen	0	0	0	0	0	0	0	0	0	0	0
11	- Ausz. von aktivierbaren Zuwendungen	0	0	0	0	0	0	0	0	0	0	0
12	- Sonstige Investitionsauszahlungen	0	0	0	0	0	0	0	0	0	0	0
<b>13</b>	<b>= Summe investive Auszahlungen</b>	<b>-477</b>	<b>-3.000</b>	<b>-3.000</b>	<b>0</b>	<b>0</b>	<b>0</b>	<b>0</b>	<b>0</b>	<b>-3.000</b>	<b>-3.000</b>	<b>-3.000</b>
<b>14</b>	<b>= Saldo der Investitionstätigkeit (= Zeilen 6 und 13)</b>	<b>-477</b>	<b>-3.000</b>	<b>-3.000</b>	<b>0</b>	<b>0</b>	<b>0</b>	<b>0</b>	<b>0</b>	<b>-3.000</b>	<b>-3.000</b>	<b>-3.000</b>

**C0\_14                    Umweltschutz**  
**C0\_1401                Umweltinformation u.-koord. u. -vorsorge**

<b>Produktbereich</b>	Numerik 11.14	Bezeichnung Umweltschutz	Produktgruppenverantwortliche/r Dezentent/in NN, Leitung, Dezernat 3
<b>Produktgruppe</b>	Numerik 11.14.01	Bezeichnung Umweltinformation, -koordination und -vorsorge	Bezeichnung des politischen Gremiums Ausschuss für Umwelt und Klimaschutz
		Zuständige Organisationseinheit 360, Umweltamt	Produktgruppenverantwortliche/r Möller, Tanja
<b>Inhalte der Produktgruppe</b>			
<b>Beschreibung</b>			
Wissensvermittlung und die Förderung von Engagement sind eine Grundlage für erfolgreichen Umweltschutz. Dazu stellt das Umweltamt Informationen und Daten bereit.			
Zur Abwehr von Gefahren für Wasser und Boden durch Unfälle mit wassergefährdenden Stoffen besteht eine Rufbereitschaft.			
In städtisch genutzten Gebäuden beurteilt das Umweltamt die Gesundheitsrelevanz bei Beschwerden sowie bei Umbauten und Sanierungen und empfiehlt ämterübergreifend abgestimmte Maßnahmen.			
<b>Zielsetzung</b>			
Sensibilisierung zu umweltbewußtem Handeln sowie Verhinderung bzw. Minimierung von Beeinträchtigungen in Gebäuden und bei Unfällen			
<b>Zielerreichung</b>			
1. Öffentlichkeitsarbeit (Informationsvermittlung über Grünes Telefon, Presse, Rundfunk, Internet, Veranstaltungen, Veröffentlichungen etc.)			
2. Vorhalten einer ausreichend gerüsteten und geschulten Rufbereitschaft auch außerhalb der Dienstzeiten			
3. Koordination und Durchführung von Schadstoffuntersuchungen und Auswertung sowie Beratung und ggf. Anstoß zur Schadstoffsanierung			
<b>Zielgruppe</b>			
Gewerbebetriebe, Verbraucher, Unfallverursacher, Gebäudenutzer			
<b>Besonderheiten im Haushaltsjahr</b>			

**C0\_14**                    **Umweltschutz**  
**C0\_1401**                **Umweltinformation u.-koord. u. -vorsorge**  
**11401**                    **Umweltinformation u.-koord. u. -vorsorge**

<b>Kennzahlen und Indikatoren der Zielerreichung und Leistungsmengen</b>	<b>Ergebnis 2020</b>	<b>Ansatz 2021</b>	<b>Ansatz 2022</b>	<b>Planung 2023</b>	<b>Planung 2024</b>	<b>Planung 2025</b>
	<b>1</b>	<b>2</b>	<b>3</b>	<b>4</b>	<b>5</b>	<b>6</b>
<b>11.14.01: Umweltinformation, -koord. u. -vorsorge</b>						
Einsätze im Rahmen der Rufbereitschaft (Stück)	61,00	80,00	80,00	80,00	80,00	80,00
Schadstoffbeurteilungen in st. Gebäuden (Stück)	57,00	75,00	75,00	75,00	75,00	75,00
Aufwand der PG pro 1000 Einwohner (Euro)	1.480,22	1.879,15	1.559,52	1.559,13	1.588,17	1.599,06
Aufwand der PG/Gesamtaufwand Haushalt (%)	0,04	0,04	0,03	0,03	0,03	0,03
Ertrag / Aufwand der PG (%)	2,49	2,01	2,43	2,43	2,38	2,37

**C0\_14**                    **Umweltschutz**  
**C0\_1401**                **Umweltinformation u.-koord. u. -vorsorge**

**Produktgruppenübersicht:**

<b>Produkt</b>	Numerik 11.14.01.01	Bezeichnung Umweltinformation und Dienstleistungen im Umweltmanagement
<b>Beschreibung des Produktes</b> Der Schutz unserer natürlichen Lebensgrundlagen hängt wesentlich vom gesellschaftlichen Verhalten ab. Darum ist es eine Aufgabe des Umweltamtes, Informationen zu vermitteln, den Umweltgedanken zu wecken und zu fördern sowie Vereinigungen mit gleicher Zielsetzung zu unterstützen. U. a. werden Auskünfte an Bürgerinnen, Bürger und Gewerbetreibende erteilt, die Vergabe des Umwelt- und Klimaschutzpreises vorbereitet und die Förderung der Verbraucherzentrale sowie des Umweltzentrums abgewickelt und begleitet.		
<b>Produkt</b>	Numerik 11.14.01.02	Bezeichnung Koordination von Maßnahmen bei unvorhergesehenen Umweltbeeinträchtigungen
<b>Beschreibung des Produktes</b> Der Umgang mit wassergefährdenden Stoffen bedingt die Gefahr, dass diese Stoffe unkontrolliert in die Umwelt gelangen. Ursachen sind in der Regel Verkehrs- und Betriebsunfälle sowie gesetzeswidriges Handeln. Eine Rufbereitschaft zur Anordnung und Koordinierung von Maßnahmen gegen Umweltbeeinträchtigungen von Wasser und Boden ist eine gesetzliche Pflichtaufgabe, die von 15 dafür geschulten Mitarbeiterinnen und Mitarbeitern des Umweltamtes im Wechsel wahrgenommen wird. Die Kosten der Einsätze und Maßnahmen sind im Rahmen der gesetzlichen Regelungen teilweise von den Verantwortlichen zu erstatten.		
<b>Produkt</b>	Numerik 11.14.01.03	Bezeichnung Schutz vor Schadst. in städt. Gebäuden
<b>Beschreibung des Produktes</b> Als Eigentümerin oder Mieterin von ca. 1000 Gebäuden (dies entspricht ca. 300 Wirtschaftseinheiten), davon sind ca. 150 Wirtschaftseinheiten (ca. 600 Gebäude) Schulen und Kindergärten, sorgt die Stadt dafür, dass keine Gesundheitsgefahr durch Gebäudeschadstoffe besteht. Das Umweltamt beurteilt die Gesundheitsrelevanz bei Beschwerden sowie bei Gebäudeumbauten und -sanierungen und empfiehlt ämterübergreifend abgestimmte Sanierungsmaßnahmen. Um der Entstehung von Gebäudeschadstoffen vorzubeugen und die Früherkennung von Schadstoffen zu fördern, schult das Umweltamt nach Bedarf städtisches Fachpersonal wie Handwerker und Hausmeister. Darüber hinaus ist das Umweltamt in Form von Recherchen / Stellungnahmen und Empfehlungen im Bereich Prävention tätig.		

C0\_14

Umweltschutz

C0\_1401

Umweltinformation u.-koord. u. -vorsorge

Ifd. Nr.		Teilergebnisplan (Produktbereichs-/Produktgruppenplan) Ertrags- und Aufwandsarten	Ergebnis 2020	Ansatz 2021	Ansatz 2022	Planung 2023	Planung 2024	Planung 2025
			EUR	EUR	EUR	EUR	EUR	EUR
			1	2	3	4	5	6
1		Steuern und ähnliche Abgaben	0	0	0	0	0	0
2	+	Zuwendungen und allgemeine Umlagen	181	4	2	0	0	0
3	+	Sonstige Transfererträge	0	0	0	0	0	0
4	+	Öffentlich-rechtliche Leistungsentgelte	70	700	700	700	700	700
5	+	Privatrechtliche Leistungsentgelte	0	100	100	100	100	100
6	+	Kostenerstattungen und Kostenumlagen	12.249	12.000	12.000	12.000	12.000	12.000
7	+	Sonstige ordentliche Erträge	0	0	0	0	0	0
8	+	Aktivierete Eigenleistungen	0	0	0	0	0	0
9	+/-	Bestandsveränderungen	0	0	0	0	0	0
<b>10</b>	<b>=</b>	<b>Ordentliche Erträge</b>	<b>12.500</b>	<b>12.804</b>	<b>12.802</b>	<b>12.800</b>	<b>12.800</b>	<b>12.800</b>
11	-	Personalaufwendungen	-245.943	-337.945	-237.316	-242.335	-247.150	-250.831
12	-	Versorgungsaufwendungen	0	0	0	0	0	0
13	-	Aufwendungen für Sach- und Dienstleistungen	-13.906	-38.490	-38.469	-38.469	-38.469	-38.469
14	-	Bilanzielle Abschreibungen	-181	-200	-55	-53	-53	-52
15	-	Transferaufwendungen	-198.553	-202.485	-202.485	-202.485	-202.485	-202.485



Ifd. Nr.		Teilergebnisplan (Produktbereichs-/Produktgruppenplan) Ertrags- und Aufwandsarten	Ergebnis 2020	Ansatz 2021	Ansatz 2022	Planung 2023	Planung 2024	Planung 2025
			EUR	EUR	EUR	EUR	EUR	EUR
			1	2	3	4	5	6
16	-	Sonstige ordentliche Aufwendungen	-19.648	-27.263	-26.871	-21.724	-26.724	-26.724
17	=	<b>Ordentliche Aufwendungen</b>	<b>-478.230</b>	<b>-606.383</b>	<b>-505.196</b>	<b>-505.066</b>	<b>-514.882</b>	<b>-518.562</b>
18	=	<b>Ordentliches Ergebnis (= Zeilen 10 und 17)</b>	<b>-465.730</b>	<b>-593.579</b>	<b>-492.394</b>	<b>-492.266</b>	<b>-502.082</b>	<b>-505.762</b>
19	+	Finanzerträge	0	0	0	0	0	0
20	-	Zinsen und sonstige Finanzaufwendungen	0	0	0	0	0	0
21	=	<b>Finanzergebnis (= Zeilen 19 und 20)</b>	<b>0</b>	<b>0</b>	<b>0</b>	<b>0</b>	<b>0</b>	<b>0</b>
22	=	<b>Ergebnis der laufenden Verwaltungstätigkeit (= Zeilen 18 und 21)</b>	<b>-465.730</b>	<b>-593.579</b>	<b>-492.394</b>	<b>-492.266</b>	<b>-502.082</b>	<b>-505.762</b>
23	+	Außerordentliche Erträge	0	0	0	0	0	0
24	-	Außerordentliche Aufwendungen	0	0	0	0	0	0
25	=	<b>Außerordentliches Ergebnis (= Zeilen 23 und 24)</b>	<b>0</b>	<b>0</b>	<b>0</b>	<b>0</b>	<b>0</b>	<b>0</b>
26	=	<b>Ergebnis vor internen Leistungsbeziehungen (= Zeilen 22 und 25)</b>	<b>-465.730</b>	<b>-593.579</b>	<b>-492.394</b>	<b>-492.266</b>	<b>-502.082</b>	<b>-505.762</b>
27	+	Erträge aus internen Leistungsbeziehungen	0	0	0	0	0	0
28	-	Aufwendungen aus internen Leistungsbeziehungen	-23.564	-30.648	-21.921	-21.921	-21.921	-21.921
29	=	<b>Teilergebnis (= Zeilen 26 bis 28)</b>	<b>-489.295</b>	<b>-624.227</b>	<b>-514.315</b>	<b>-514.187</b>	<b>-524.003</b>	<b>-527.683</b>
30	-	globaler Minderaufwand	0	0	0	0	0	0
31	=	<b>Teilergebnis nach Abzug globaler Minderaufwand (=Zeilen 29 und 30)</b>	<b>-489.295</b>	<b>-624.227</b>	<b>-514.315</b>	<b>-514.187</b>	<b>-524.003</b>	<b>-527.683</b>

**F0\_14**                    **Umweltschutz**  
**F0\_1401**                **Umweltinformation u.-koord. u. -vorsorge**

<b>Produktbereich</b>	Numerik 11.14	Bezeichnung Umweltschutz	Produktgruppenverantwortliche/r Dezernent/in NN, Leitung, Dezernat 3
<b>Produktgruppe</b>	Numerik 11.14.01	Bezeichnung Umweltinformation, -koordination und -vorsorge	Bezeichnung des politischen Gremiums Ausschuss für Umwelt und Klimaschutz
		Zuständige Organisationseinheit 360, Umweltamt	Produktgruppenverantwortliche/r Möller, Tanja
<b>Spezielle Bewirtschaftungsregeln</b>			
Teilergebnisplan			
Zweckgebundene Erträge in dieser Produktgruppe sind zweckentsprechend zu verwenden.			
Teilfinanzplan			
Sonstiges			
<b>Erläuterungen zu den Haushaltspositionen</b>			
Teilergebnisplan			
Teilfinanzplan			
Sonstiges			
<b>Sonstige Daten über örtliche Verhältnisse</b>			

**C0\_14                    Umweltschutz**  
**C0\_1404                Luft, Stadtklima und Lärm**

<b>Produktbereich</b>	Numerik 11.14	Bezeichnung Umweltschutz	Produktgruppenverantwortliche/r Dezentent/in NN, Leitung, Dezernat 3
<b>Produktgruppe</b>	Numerik 11.14.04	Bezeichnung Luft, Stadtklima und Lärm	Bezeichnung des politischen Gremiums Ausschuss für Umwelt und Klimaschutz
		Zuständige Organisationseinheit 360, Umweltamt	Produktgruppenverantwortliche/r Möller, Tanja
<b>Inhalte der Produktgruppe</b>			
<b>Beschreibung</b>			
<p>Luft, Stadtklima und Lärm beeinflussen die Lebensqualität einer Stadt und die Gesundheit der Bevölkerung. Unterschiedliche Emittenten, wie Verkehr und Gewerbe, wirken auf die unbebaute Umwelt (60 % des Stadtgebietes) und die bebaute Umwelt (40 % des Stadtgebietes) ein. Um die Auswirkungen der Siedlungs- und Verkehrsentwicklung durch die Luft- und Lärmbelastungen zu minimieren, beurteilt das Umweltamt die räumlichen Planungen und setzt die EU-Anforderungen zur Luftreinhaltung sowie Lärmmin- derung um.</p> <p>Die per 01.01.2008 vom Land NRW kommunalisierten Aufgaben des anlagenbezogenen Immissionsschutzes wurden ebenfalls dieser Produktgruppe zugeordnet.</p> <p>Der Klimaschutz als globale Herausforderung ist auch eine unverzichtbare Aufgabe der Kommunen. Aktivitäten und Maßnahmen zur Erreichung der kommunalpolitischen Ziele werden dieser Produktgruppe zugeordnet.</p>			
<b>Zielsetzung</b>			
Bewahrung und Herstellung gesunder städtischer Wohn-, Arbeits- und Lebensbedingungen durch Vermeidung schädlicher Umwelteinwirkungen aufgrund von Luftschad- stoffen, Lärm, Gerüchen und Lichteinwirkungen; Schutz schadstoffarmer, klimaempfindlicher und ruhiger Gebiete sowie Prävention von Auswirkungen klimawandelbedingter Extremwetterereignisse (z.B. Starkregen) und Überhitzung; Sensibilisierung der Bevölkerung zu klimaschützendem Handeln. Gewinnung von internen Dienststellen und externen Partnern zur Umsetzung eigener Maßnahmen zum Klimaschutz.			
<b>Zielerreichung</b>			
<ol style="list-style-type: none"> <li>1. Mitwirkung an der Luftreinhaltung durch Analyse und Bewertung der Ergebnisse der Luftmessstationen des Landes</li> <li>2. Erarbeitung, Fortschreibung und Auswertung von Lärmkartierungen unterschiedlicher Emittentengruppen sowie Anstoß zu Lärminderungsmaßnahmen.</li> <li>3. Erarbeitung von Konzeptionen zur Klimaanpassung</li> <li>4. Einwirkung auf die Umwelt- und Gesundheitsverträglichkeit von städtischen Planungen und Planungen Dritter.</li> <li>5. Erteilung von Genehmigungen nach dem Bundes-Immissionsschutz-Gesetz, Beteiligung an weiteren Vorhaben (präventiver/planerischer anlagenbezogener Umweltschutz).</li> <li>6. Handeln aufgrund von schädlichen Umwelteinwirkungen, von denen durch Beschwerden, Eigeninitiative oder aufgrund der Überwachung Kenntnis erlangt wird .</li> <li>7. Initiierung und Koordination von externen und verwaltungsinternen Projekten zur Ressourcenschonung (Klimaschutz, Öko-Profit, Lokale Agenda)</li> </ol>			
<b>Zielgruppe</b>			
Öffentlichkeit, planende und bauende interne Dienststellen, Bundes- und Landesbehörden, Anlagenbetreiber			

**C0\_14**                    **Umweltschutz**  
**C0\_1404**                **Luft, Stadtklima und Lärm**  
**11404**                    **Luft, Stadtklima und Lärm**

<b>Kennzahlen und Indikatoren der Zielerreichung und Leistungsmengen</b>	<b>Ergebnis 2020</b>	<b>Ansatz 2021</b>	<b>Ansatz 2022</b>	<b>Planung 2023</b>	<b>Planung 2024</b>	<b>Planung 2025</b>
	<b>1</b>	<b>2</b>	<b>3</b>	<b>4</b>	<b>5</b>	<b>6</b>
<b>11.14.04: Luft, Stadtklima, Lärm</b>						
Stellungnahmen in Planungsverfahren (Stück)	230,00	400,00	400,00	400,00	400,00	400,00
Aufwand der PG pro 1000 Einwohner (Euro)	4.437,90	5.750,56	7.400,66	6.689,72	6.387,61	6.287,57
Aufwand der PG/Gesamtaufwand Haushalt (%)	0,11	0,13	0,16	0,14	0,13	0,13
Ertrag / Aufwand der PG (%)	23,54	25,66	34,87	32,61	25,81	21,35

**C0\_14                    Umweltschutz**  
**C0\_1404                Luft, Stadtklima und Lärm**

**Produktgruppenübersicht:**

<b>Produkt</b>	<b>Numerik</b> 11.14.04.01	<b>Bezeichnung</b> Luft, Stadtklima, Lärm
<b>Beschreibung des Produktes</b> Luft, Stadtklima und Lärm beeinflussen die Lebensqualität einer Stadt und die Gesundheit der Bevölkerung. Unterschiedliche Emittenten wie Verkehr und Gewerbe sowie Wärmebelastung und Extremwetterlagen (u.a. klimawandelbedingt) wirken auf die unbebaute Umwelt (60 % des Stadtgebietes) und die bebaute Umwelt (40 % des Stadtgebietes) ein. Um die nachteiligen Auswirkungen der Siedlungs- und Verkehrsentwicklung in Form von Luft- und Lärmbelastungen und sommerlicher Hitzebelastung zu minimieren, beurteilt das Umweltamt die räumlichen Planungen und setzt die EU-Anforderungen zur Luftreinhaltung sowie Lärminderung um und konzipiert Maßnahmen der Klimaanpassung nach den Vorgaben des Klimaschutzgesetzes NRW und des BauGB.		
<b>Produkt</b>	<b>Numerik</b> 11.14.04.02	<b>Bezeichnung</b> Anlagenbezogener Immissionsschutz
<b>Beschreibung des Produktes</b> Per 01.01.2008 hat das Land NRW Aufgaben des anlagenbezogenen Immissionsschutzes für einen begrenzten Kreis von Anlagen kommunalisiert. Um wirkungsvoll schädlichen Umwelteinwirkungen vorzubeugen und Mensch und Umwelt vor bereits bestehenden Einwirkungen zu schützen, greifen planerischer anlagenbezogener Umweltschutz im Rahmen des zukunftsweisenden, gestalterischen Handelns und ordnungsbehördliche Maßnahmen zur Verringerung bestehender Umwelteinflüsse ineinander.		
<b>Produkt</b>	<b>Numerik</b> 11.14.04.03	<b>Bezeichnung</b> Klimaschutz
<b>Beschreibung des Produktes</b> Der Klimaschutz als globale Herausforderung ist auch eine unverzichtbare Aufgabe der Kommunen. Durch verschiedene Aktivitäten und Maßnahmen des Umweltamtes werden die Bevölkerung und Gewerbetreibende für klimaschützendes Handeln sensibilisiert. Auch innerhalb der Verwaltung wird auf ein ressourcenschonendes Verhalten hingewirkt		

**C0\_14**                      **Umweltschutz**  
**C0\_1404**                  **Luft, Stadtklima und Lärm**

Ifd. Nr.		Teilergebnisplan (Produktbereichs-/Produktgruppenplan) Ertrags- und Aufwandsarten	Ergebnis 2020	Ansatz 2021	Ansatz 2022	Planung 2023	Planung 2024	Planung 2025
			EUR	EUR	EUR	EUR	EUR	EUR
			1	2	3	4	5	6
1		Steuern und ähnliche Abgaben	0	0	0	0	0	0
2	+	Zuwendungen und allgemeine Umlagen	53.417	168.242	579.085	444.272	264.165	160.570
3	+	Sonstige Transfererträge	0	0	0	0	0	0
4	+	Öffentlich-rechtliche Leistungsentgelte	45.610	80.000	80.000	80.000	80.000	80.000
5	+	Privatrechtliche Leistungsentgelte	0	0	0	0	0	0
6	+	Kostenerstattungen und Kostenumlagen	253.824	252.050	213.050	213.050	213.050	213.050
7	+	Sonstige ordentliche Erträge	1.338	0	0	0	0	0
8	+	Aktivierete Eigenleistungen	0	0	0	0	0	0
9	+/-	Bestandsveränderungen	0	0	0	0	0	0
<b>10</b>	<b>=</b>	<b>Ordentliche Erträge</b>	<b>354.190</b>	<b>500.292</b>	<b>872.135</b>	<b>737.322</b>	<b>557.215</b>	<b>453.620</b>
11	-	Personalaufwendungen	-1.122.315	-1.175.273	-1.305.400	-1.286.267	-1.297.494	-1.314.464
12	-	Versorgungsaufwendungen	0	0	0	0	0	0
13	-	Aufwendungen für Sach- und Dienstleistungen	-100.950	-490.858	-869.856	-623.639	-482.434	-430.336
14	-	Bilanzielle Abschreibungen	-2.471	-2.727	-7.547	-32.535	-57.526	-80.532
15	-	Transferaufwendungen	-53.675	-56.301	-73.622	-73.622	-70.688	-60.551

Ifd. Nr.		Teilergebnisplan (Produktbereichs-/Produktgruppenplan) Ertrags- und Aufwandsarten	Ergebnis 2020	Ansatz 2021	Ansatz 2022	Planung 2023	Planung 2024	Planung 2025
			EUR	EUR	EUR	EUR	EUR	EUR
			1	2	3	4	5	6
16	-	Sonstige ordentliche Aufwendungen	-111.117	-110.010	-117.856	-117.918	-123.726	-112.173
17	=	<b>Ordentliche Aufwendungen</b>	<b>-1.390.528</b>	<b>-1.835.168</b>	<b>-2.374.282</b>	<b>-2.133.981</b>	<b>-2.031.869</b>	<b>-1.998.056</b>
18	=	<b>Ordentliches Ergebnis (= Zeilen 10 und 17)</b>	<b>-1.036.338</b>	<b>-1.334.876</b>	<b>-1.502.147</b>	<b>-1.396.659</b>	<b>-1.474.654</b>	<b>-1.544.436</b>
19	+	Finanzerträge	0	0	0	0	0	0
20	-	Zinsen und sonstige Finanzaufwendungen	0	0	0	0	0	0
21	=	<b>Finanzergebnis (= Zeilen 19 und 20)</b>	<b>0</b>	<b>0</b>	<b>0</b>	<b>0</b>	<b>0</b>	<b>0</b>
22	=	<b>Ergebnis der laufenden Verwaltungstätigkeit (= Zeilen 18 und 21)</b>	<b>-1.036.338</b>	<b>-1.334.876</b>	<b>-1.502.147</b>	<b>-1.396.659</b>	<b>-1.474.654</b>	<b>-1.544.436</b>
23	+	Außerordentliche Erträge	0	0	0	0	0	0
24	-	Außerordentliche Aufwendungen	0	0	0	0	0	0
25	=	<b>Außerordentliches Ergebnis (= Zeilen 23 und 24)</b>	<b>0</b>	<b>0</b>	<b>0</b>	<b>0</b>	<b>0</b>	<b>0</b>
26	=	<b>Ergebnis vor internen Leistungsbeziehungen (= Zeilen 22 und 25)</b>	<b>-1.036.338</b>	<b>-1.334.876</b>	<b>-1.502.147</b>	<b>-1.396.659</b>	<b>-1.474.654</b>	<b>-1.544.436</b>
27	+	Erträge aus internen Leistungsbeziehungen	9.806	10.839	0	0	0	0
28	-	Aufwendungen aus internen Leistungsbeziehungen	-123.725	-125.110	-127.142	-127.142	-127.142	-127.142
29	=	<b>Teilergebnis (= Zeilen 26 bis 28)</b>	<b>-1.150.257</b>	<b>-1.449.148</b>	<b>-1.629.289</b>	<b>-1.523.801</b>	<b>-1.601.796</b>	<b>-1.671.578</b>
30	-	globaler Minderaufwand	0	0	0	0	0	0
31	=	<b>Teilergebnis nach Abzug globaler Minderaufwand (=Zeilen 29 und 30)</b>	<b>-1.150.257</b>	<b>-1.449.148</b>	<b>-1.629.289</b>	<b>-1.523.801</b>	<b>-1.601.796</b>	<b>-1.671.578</b>

**F0\_14 Umweltschutz**  
**F0\_1404 Luft, Stadtklima und Lärm**

Ifd. Nr.	Teilfinanzplan A. Zahlungsübersicht  Einzahlungs- und Auszahlungsarten	Ergebnis 2020	Ansatz 2021	Ansatz 2022	VE 2022	VE 2022 wirksam in 2023	VE 2022 wirksam in 2024	VE 2022 wirksam in 2025	VE 2022 wirksam in 2026	Planung 2023	Planung 2024	Planung 2025
		EUR	EUR	EUR	EUR	EUR	EUR	EUR	EUR	EUR	EUR	EUR
	Investitionstätigkeit	1	2	3	4	5	6	7	8	9	10	11
1	Zuwend. f. Investitionsmaßnahmen	0	0	0	0	0	0	0	0	0	0	0
2	+ Einz. Veräußerung v. Sachanlagen	0	0	0	0	0	0	0	0	0	0	0
3	+ Einz. Veräußerung v. Finanzanlagen	0	0	0	0	0	0	0	0	0	0	0
4	+ Einz. a. Beiträgen u.ä. Entgelten	0	0	0	0	0	0	0	0	0	0	0
5	+ Sonstige Investitionseinzahlungen	0	0	0	0	0	0	0	0	0	0	0
<b>6</b>	<b>= Summe investive Einzahlungen</b>	<b>0</b>	<b>0</b>	<b>0</b>	<b>0</b>	<b>0</b>	<b>0</b>	<b>0</b>	<b>0</b>	<b>0</b>	<b>0</b>	<b>0</b>
7	- Ausz. Erwerb v. Grundst. u. Gebäuden	0	0	0	0	0	0	0	0	0	0	0
8	- Auszahlungen für Baumaßnahmen	0	0	0	0	0	0	0	0	0	0	0
9	- Ausz. Erwerb v. bewegl. Anlageverm.	0	-500	-500	0	0	0	0	0	-500	-500	-500
10	- Ausz. f. d. Erwerb von Finanzanlagen	0	0	0	0	0	0	0	0	0	0	0
11	- Ausz. von aktivierbaren Zuwendungen	0	0	0	0	0	0	0	0	0	0	0
12	- Sonstige Investitionsauszahlungen	0	0	0	0	0	0	0	0	0	0	0
<b>13</b>	<b>= Summe investive Auszahlungen</b>	<b>0</b>	<b>-500</b>	<b>-500</b>	<b>0</b>	<b>0</b>	<b>0</b>	<b>0</b>	<b>0</b>	<b>-500</b>	<b>-500</b>	<b>-500</b>
<b>14</b>	<b>= Saldo der Investitionstätigkeit (= Zeilen 6 und 13)</b>	<b>0</b>	<b>-500</b>	<b>-500</b>	<b>0</b>	<b>0</b>	<b>0</b>	<b>0</b>	<b>0</b>	<b>-500</b>	<b>-500</b>	<b>-500</b>



Ifd. Nr.	Teilfinanzplan B. Planung einzelner Investitionsmaßnahmen  Einzahlungs- und Auszahlungsarten	Ergebnis 2020	Ansatz 2021	Ansatz 2022	VE 2022	VE 2022 wirksam in 2023	VE 2022 wirksam in 2024	VE 2022 wirksam in 2025	VE 2022 wirksam in 2026	Planung 2023	Planung 2024	Planung 2025	Bisher bereit- gestelltes Budget	Geplante Gesamt- kosten-/ einnahmen
		EUR	EUR	EUR	EUR	EUR	EUR	EUR	EUR	EUR	EUR	EUR	EUR	EUR
		1	2	3	4	5	6	7	8	9	10	11	12	13
<b>unterhalb Wertgrenze:</b>														
1	Zuwend. f. Investitionsmaßnahmen	0	0	0	0	0	0	0	0	0	0	0	0	0
2	+ Einzahl. Veräußerung v. Sachanlagen	0	0	0	0	0	0	0	0	0	0	0	0	0
3	+ Einzahl. Veräußerung v. Finanzanlag	0	0	0	0	0	0	0	0	0	0	0	0	0
4	+ Einzahl. a. Beiträgen u.ä. Entgelten	0	0	0	0	0	0	0	0	0	0	0	0	0
5	+ Sonstige Investitionseinzahlungen	0	0	0	0	0	0	0	0	0	0	0	0	0
6	= <b>Einzahlungen a. Investitionstätigkeit</b>	0	0	0	0	0	0	0	0	0	0	0	0	0
7	- Ausz. Erwerb v. Grundst. u. Gebäuden	0	0	0	0	0	0	0	0	0	0	0	0	0
8	- Auszahlungen für Baumaßnahmen	0	0	0	0	0	0	0	0	0	0	0	0	0
9	- Ausz. Erwerb v. bewegl. Anlageverm.	0	-500	-500	0	0	0	0	0	-500	-500	-500	-1.047	-3.047
10	- Ausz. f.d. Erwerb von Finanzanlagen	0	0	0	0	0	0	0	0	0	0	0	0	0
11	- Ausz. von aktivierbaren Zuwendungen	0	0	0	0	0	0	0	0	0	0	0	0	0
12	- Sonstige Investitionsauszahlungen	0	0	0	0	0	0	0	0	0	0	0	0	0
13	= <b>Auszahlungen a. Investitionstätigkeit</b>	0	-500	-500	0	0	0	0	0	-500	-500	-500	-1.047	-3.047
14	= <b>Saldo aus Investitionstätigkeit</b>	0	-500	-500	0	0	0	0	0	-500	-500	-500	-1.047	-3.047

**F0\_14**                    **Umweltschutz**  
**F0\_1404**                **Luft, Stadtklima und Lärm**

<b>Produktbereich</b>	Numerik 11.14	Bezeichnung Umweltschutz	Produktgruppenverantwortliche/r Dezernent/in NN, Leitung, Dezernat 3
<b>Produktgruppe</b>	Numerik 11.14.04	Bezeichnung Luft, Stadtklima und Lärm	Bezeichnung des politischen Gremiums Ausschuss für Umwelt und Klimaschutz
		Zuständige Organisationseinheit 360, Umweltamt	Produktgruppenverantwortliche/r Möller, Tanja
<b>Spezielle Bewirtschaftungsregeln</b>			
Teilergebnisplan			
Teilfinanzplan			
Zweckgebundene Landeszuschüsse in dieser Produktgruppe sind zweckentsprechend zu verwenden.			
Sonstiges			
<b>Erläuterungen zu den Haushaltspositionen</b>			
Teilergebnisplan			
Teilfinanzplan			
Sonstiges			
<b>Sonstige Daten über örtliche Verhältnisse</b>			

**C0\_14                    Umweltschutz**  
**C0\_1405                Bodensch./Schutz v.altlastenbed.Gefahren**

<b>Produktbereich</b>	Numerik 11.14	Bezeichnung Umweltschutz	Produktgruppenverantwortliche/r Dezentent/in NN, Leitung, Dezernat 3
<b>Produktgruppe</b>	Numerik 11.14.05	Bezeichnung Bodenschutz / Schutz vor altlastenbedingten Gefahren	Bezeichnung des politischen Gremiums Ausschuss für Umwelt und Klimaschutz
		Zuständige Organisationseinheit 360, Umweltamt	Produktgruppenverantwortliche/r Möller, Tanja
<b>Inhalte der Produktgruppe</b>			
<b>Beschreibung</b>			
Der Boden nimmt im Ökosystem für den Wasserhaushalt, für Tiere und Pflanzen und für die Nahrungsmittelproduktion eine zentrale Rolle ein. Zur nachhaltigen Sicherung und Wiederherstellung der natürlichen Funktionen des Bodens gehört es, die Qualität der bebauten und unbebauten Flächen zu erfassen, zu sichern und gegebenenfalls zu sanieren, um schädliche Auswirkungen auf Mensch und Umwelt auszuschließen.			
<b>Zielsetzung</b>			
Umweltgefahren durch kontaminierte Flächen minimieren und eine Reduzierung des Flächenverbrauchs anstreben			
<b>Zielerreichung</b>			
<ol style="list-style-type: none"> <li>1. Abarbeitung aller Altablagerungen und Altstandorte mit Ermittlung nutzungsbezogener Handlungsbedarfe</li> <li>2. Sicherstellung einer ordnungsgemäßen Nachsorge stillgelegter städtischer Deponien</li> <li>3. Kontrollierter Rückbau und nutzungsbezogene Sanierung aufgegebenen Gewerbe- und Industriestandorte</li> <li>4. Vertretung der Belange des Bodenschutzes im Rahmen städtischer Planungen sowie Planungen Dritter</li> </ol>			
<b>Zielgruppe</b>			
Haus- und Grundbesitzer, Gewerbe, Industrie, Fachplaner			
<b>Besonderheiten im Haushaltsjahr</b>			

**C0\_14**                    **Umweltschutz**  
**C0\_1405**                **Bodensch./Schutz v.altlastenbed.Gefahren**  
**11405**                    **Bodensch./Schutz v.altlastenbed.Gefahren**

<b>Kennzahlen und Indikatoren der Zielerreichung und Leistungsmengen</b>	<b>Ergebnis 2020</b>	<b>Ansatz 2021</b>	<b>Ansatz 2022</b>	<b>Planung 2023</b>	<b>Planung 2024</b>	<b>Planung 2025</b>
	<b>1</b>	<b>2</b>	<b>3</b>	<b>4</b>	<b>5</b>	<b>6</b>
<b>11.14.05: Bodensch./Schutz v.altlastenbed.Gefahren</b>						
Gefährdungsanalysen (Stück)	66,00	30,00	30,00	30,00	30,00	30,00
Sanierungsmaßnahmen (Stück)	4,00	12,00	12,00	12,00	12,00	12,00
Wiedergenutzte Flächen (m2)	29.700,00	30.000,00	30.000,00	30.000,00	30.000,00	30.000,00
Stellungnahmen (Stück)	614,00	370,00	370,00	370,00	370,00	370,00
Ant. Deponienachs. a.d. Abfallgebühren % (Zahl)	3,00	3,10	3,10	3,10	3,10	3,10
Aufwand der PG pro 1000 Einwohner (Euro)	3.731,33	2.884,98	2.934,21	2.981,94	3.030,66	3.066,48
Aufwand der PG/Gesamtaufwand Haushalt (%)	0,09	0,07	0,06	0,06	0,06	0,06
Ertrag / Aufwand der PG (%)	155,29	93,74	88,06	86,65	85,25	84,26

**C0\_14                    Umweltschutz**  
**C0\_1405                Bodensch./Schutz v.altlastenbed.Gefahren**

**Produktgruppenübersicht:**

<b>Produkt</b>	<b>Numerik</b> 11.14.05.01	<b>Bezeichnung</b> Ermittl. u. Abwehr altlastenbed.Gefahren
<b>Beschreibung des Produktes</b> In Bielefeld sind z. Z. 637 Altablagerungen sowie 403 Altstandorte und 248 Betriebsstandorte mit unterschiedlichem Gefährdungspotenzial bekannt. Aufgabeninhalte sind die Erfassung, Untersuchung, Sanierung und anschließende Überwachung dieser Altlasten.		
<b>Produkt</b>	<b>Numerik</b> 11.14.05.02	<b>Bezeichnung</b> Deponienachsorge / BgA Deponie Talbrückenstraße / BgA Deponie 326 Stadtheider Straße
<b>Beschreibung des Produktes</b> 15 ehemalige städtische Deponien (bzw. Betriebsdeponien) befinden sich nach Verfüllung und Herrichtung in der Nachsorgephase. Diese umfasst insbesondere die Überwachung, den Betrieb der technischen Anlagen und die Pflege der Rekultivierungsmaßnahmen.		
<b>Produkt</b>	<b>Numerik</b> 11.14.05.03	<b>Bezeichnung</b> Flächenrecycling
<b>Beschreibung des Produktes</b> Aufgegebene Gewerbe- und Industriestandorte werden untersucht, bewertet, abgeräumt, ggf. saniert und einer Wiederverwertung zugeführt.		
<b>Produkt</b>	<b>Numerik</b> 11.14.05.04	<b>Bezeichnung</b> Vorbeugender Bodenschutz
<b>Beschreibung des Produktes</b> Der Boden nimmt im Ökosystem eine zentrale Stellung ein. Boden ist Voraussetzung für Pflanzenwachstum und damit Grundlage für Lebensräume heimischer Pflanzen und Tiere und für die land- und forstwirtschaftliche Produktion. Er trägt zur Klimaregulation und zur Grundwasserneubildung und -speicherung bei.		

C0\_14

Umweltschutz

C0\_1405

Bodensch./Schutz v.altlastenbed.Gefahren

Ifd. Nr.		Teilergebnisplan (Produktbereichs-/Produktgruppenplan) Ertrags- und Aufwandsarten	Ergebnis 2020	Ansatz 2021	Ansatz 2022	Planung 2023	Planung 2024	Planung 2025
			EUR	EUR	EUR	EUR	EUR	EUR
			1	2	3	4	5	6
1		Steuern und ähnliche Abgaben	0	0	0	0	0	0
2	+	Zuwendungen und allgemeine Umlagen	647.305	43.941	242	236	236	236
3	+	Sonstige Transfererträge	0	0	0	0	0	0
4	+	Öffentlich-rechtliche Leistungsentgelte	94.597	0	0	0	0	0
5	+	Privatrechtliche Leistungsentgelte	79.697	5.000	5.000	5.000	5.000	5.000
6	+	Kostenerstattungen und Kostenumlagen	136.078	17.800	17.800	17.800	17.800	17.800
7	+	Sonstige ordentliche Erträge	506.581	350.014	350.261	350.261	350.261	350.261
8	+	Aktivierete Eigenleistungen	0	0	0	0	0	0
9	+/-	Bestandsveränderungen	0	0	0	0	0	0
<b>10</b>	<b>=</b>	<b>Ordentliche Erträge</b>	<b>1.464.258</b>	<b>416.755</b>	<b>373.304</b>	<b>373.297</b>	<b>373.297</b>	<b>373.297</b>
11	-	Personalaufwendungen	-619.270	-657.639	-719.718	-734.999	-750.781	-762.163
12	-	Versorgungsaufwendungen	0	0	0	0	0	0
13	-	Aufwendungen für Sach- und Dienstleistungen	-524.793	-171.653	-127.902	-127.902	-127.902	-127.902
14	-	Bilanzielle Abschreibungen	-947	-968	-1.224	-1.756	-1.972	-2.185
15	-	Transferaufwendungen	0	-23	-272	-992	-1.463	-1.973

Ifd. Nr.		Teilergebnisplan (Produktbereichs-/Produktgruppenplan) Ertrags- und Aufwandsarten	Ergebnis 2020	Ansatz 2021	Ansatz 2022	Planung 2023	Planung 2024	Planung 2025
			EUR	EUR	EUR	EUR	EUR	EUR
			1	2	3	4	5	6
16	-	Sonstige ordentliche Aufwendungen	-52.319	-75.041	-74.529	-74.126	-74.126	-74.126
17	=	<b>Ordentliche Aufwendungen</b>	<b>-1.197.329</b>	<b>-905.324</b>	<b>-923.644</b>	<b>-939.775</b>	<b>-956.244</b>	<b>-968.349</b>
18	=	<b>Ordentliches Ergebnis (= Zeilen 10 und 17)</b>	<b>266.930</b>	<b>-488.569</b>	<b>-550.341</b>	<b>-566.478</b>	<b>-582.947</b>	<b>-595.052</b>
19	+	Finanzerträge	0	0	0	0	0	0
20	-	Zinsen und sonstige Finanzaufwendungen	0	0	0	0	0	0
21	=	<b>Finanzergebnis (= Zeilen 19 und 20)</b>	<b>0</b>	<b>0</b>	<b>0</b>	<b>0</b>	<b>0</b>	<b>0</b>
22	=	<b>Ergebnis der laufenden Verwaltungstätigkeit (= Zeilen 18 und 21)</b>	<b>266.930</b>	<b>-488.569</b>	<b>-550.341</b>	<b>-566.478</b>	<b>-582.947</b>	<b>-595.052</b>
23	+	Außerordentliche Erträge	0	0	0	0	0	0
24	-	Außerordentliche Aufwendungen	0	0	0	0	0	0
25	=	<b>Außerordentliches Ergebnis (= Zeilen 23 und 24)</b>	<b>0</b>	<b>0</b>	<b>0</b>	<b>0</b>	<b>0</b>	<b>0</b>
26	=	<b>Ergebnis vor internen Leistungsbeziehungen (= Zeilen 22 und 25)</b>	<b>266.930</b>	<b>-488.569</b>	<b>-550.341</b>	<b>-566.478</b>	<b>-582.947</b>	<b>-595.052</b>
27	+	Erträge aus internen Leistungsbeziehungen	543.694	546.673	551.098	551.098	551.098	551.098
28	-	Aufwendungen aus internen Leistungsbeziehungen	-111.288	-119.356	-119.217	-119.217	-119.217	-119.217
29	=	<b>Teilergebnis (= Zeilen 26 bis 28)</b>	<b>699.336</b>	<b>-61.253</b>	<b>-118.460</b>	<b>-134.598</b>	<b>-151.066</b>	<b>-163.171</b>
30	-	globaler Minderaufwand	0	0	0	0	0	0
31	=	<b>Teilergebnis nach Abzug globaler Minderaufwand (=Zeilen 29 und 30)</b>	<b>699.336</b>	<b>-61.253</b>	<b>-118.460</b>	<b>-134.598</b>	<b>-151.066</b>	<b>-163.171</b>

## F0\_14

## Umweltschutz

## F0\_1405

## Bodensch./Schutz v.altlastenbed.Gefahren

Ifd. Nr.	Teilfinanzplan A. Zahlungsübersicht  Einzahlungs- und Auszahlungsarten	Ergebnis 2020	Ansatz 2021	Ansatz 2022	VE 2022	VE 2022 wirksam in 2023	VE 2022 wirksam in 2024	VE 2022 wirksam in 2025	VE 2022 wirksam in 2026	Planung 2023	Planung 2024	Planung 2025
		EUR	EUR	EUR	EUR	EUR	EUR	EUR	EUR	EUR	EUR	EUR
	Investitionstätigkeit	1	2	3	4	5	6	7	8	9	10	11
1	Zuwend. f. Investitionsmaßnahmen	0	0	0	0	0	0	0	0	0	0	0
2	+ Einz. Veräußerung v. Sachanlagen	0	0	0	0	0	0	0	0	0	0	0
3	+ Einz. Veräußerung v. Finanzanlagen	0	0	0	0	0	0	0	0	0	0	0
4	+ Einz. a. Beiträgen u.ä. Entgelten	0	0	0	0	0	0	0	0	0	0	0
5	+ Sonstige Investitionseinzahlungen	0	0	0	0	0	0	0	0	0	0	0
6	= <b>Summe investive Einzahlungen</b>	<b>0</b>	<b>0</b>	<b>0</b>	<b>0</b>	<b>0</b>	<b>0</b>	<b>0</b>	<b>0</b>	<b>0</b>	<b>0</b>	<b>0</b>
7	- Ausz. Erwerb v. Grundst. u.Gebäuden	0	0	0	0	0	0	0	0	0	0	0
8	- Auszahlungen für Baumaßnahmen	0	0	0	0	0	0	0	0	0	0	0
9	- Ausz. Erwerb v. bewegl. Anlageverm.	-477	-2.500	-2.500	0	0	0	0	0	-2.500	-2.500	-2.500
10	- Ausz. f. d. Erwerb von Finanzanlagen	0	0	0	0	0	0	0	0	0	0	0
11	- Ausz. von aktivierbaren Zuwendungen	0	0	0	0	0	0	0	0	0	0	0
12	- Sonstige Investitionsauszahlungen	0	0	0	0	0	0	0	0	0	0	0
13	= <b>Summe investive Auszahlungen</b>	<b>-477</b>	<b>-2.500</b>	<b>-2.500</b>	<b>0</b>	<b>0</b>	<b>0</b>	<b>0</b>	<b>0</b>	<b>-2.500</b>	<b>-2.500</b>	<b>-2.500</b>
14	= <b>Saldo der Investitionstätigkeit (= Zeilen 6 und 13)</b>	<b>-477</b>	<b>-2.500</b>	<b>-2.500</b>	<b>0</b>	<b>0</b>	<b>0</b>	<b>0</b>	<b>0</b>	<b>-2.500</b>	<b>-2.500</b>	<b>-2.500</b>



Ifd. Nr.	Teilfinanzplan B. Planung einzelner Investitionsmaßnahmen  Einzahlungs- und Auszahlungsarten	Ergebnis 2020	Ansatz 2021	Ansatz 2022	VE 2022	VE 2022 wirksam in 2023	VE 2022 wirksam in 2024	VE 2022 wirksam in 2025	VE 2022 wirksam in 2026	Planung 2023	Planung 2024	Planung 2025	Bisher bereit- gestelltes Budget	Geplante Gesamt- kosten-/ einnahmen
		EUR	EUR	EUR	EUR	EUR	EUR	EUR	EUR	EUR	EUR	EUR	EUR	EUR
		1	2	3	4	5	6	7	8	9	10	11	12	13
<b>unterhalb Wertgrenze:</b>														
1	Zuwend. f. Investitionsmaßnahmen	0	0	0	0	0	0	0	0	0	0	0	0	0
2	+ Einzahl. Veräußerung v. Sachanlagen	0	0	0	0	0	0	0	0	0	0	0	0	0
3	+ Einzahl. Veräußerung v. Finanzanlag	0	0	0	0	0	0	0	0	0	0	0	0	0
4	+ Einzahl. a. Beiträgen u.ä. Entgelten	0	0	0	0	0	0	0	0	0	0	0	0	0
5	+ Sonstige Investitionseinzahlungen	0	0	0	0	0	0	0	0	0	0	0	0	0
6	= <b>Einzahlungen a. Investitionstätigkeit</b>	<b>0</b>	<b>0</b>	<b>0</b>	<b>0</b>	<b>0</b>	<b>0</b>	<b>0</b>	<b>0</b>	<b>0</b>	<b>0</b>	<b>0</b>	<b>0</b>	<b>0</b>
7	- Ausz. Erwerb v. Grundst. u. Gebäuden	0	0	0	0	0	0	0	0	0	0	0	0	0
8	- Auszahlungen für Baumaßnahmen	0	0	0	0	0	0	0	0	0	0	0	0	0
9	- Ausz. Erwerb v. bewegl. Anlageverm.	-477	-2.500	-2.500	0	0	0	0	0	-2.500	-2.500	-2.500	-5.048	-15.048
10	- Ausz. f.d. Erwerb von Finanzanlagen	0	0	0	0	0	0	0	0	0	0	0	0	0
11	- Ausz. von aktivierbaren Zuwendungen	0	0	0	0	0	0	0	0	0	0	0	0	0
12	- Sonstige Investitionsauszahlungen	0	0	0	0	0	0	0	0	0	0	0	0	0
13	= <b>Auszahlungen a. Investitionstätigkeit</b>	<b>-477</b>	<b>-2.500</b>	<b>-2.500</b>	<b>0</b>	<b>0</b>	<b>0</b>	<b>0</b>	<b>0</b>	<b>-2.500</b>	<b>-2.500</b>	<b>-2.500</b>	<b>-5.048</b>	<b>-15.048</b>
14	= <b>Saldo aus Investitionstätigkeit</b>	<b>-477</b>	<b>-2.500</b>	<b>-2.500</b>	<b>0</b>	<b>0</b>	<b>0</b>	<b>0</b>	<b>0</b>	<b>-2.500</b>	<b>-2.500</b>	<b>-2.500</b>	<b>-5.048</b>	<b>-15.048</b>

F0\_14

**Umweltschutz**

F0\_1405

**Bodensch./Schutz v.altlastenbed.Gefahren**

<b>Produktbereich</b>	Numerik 11.14	Bezeichnung Umweltschutz	Produktgruppenverantwortliche/r Dezentent/in NN, Leitung, Dezernat 3
<b>Produktgruppe</b>	Numerik 11.14.05	Bezeichnung Bodenschutz/Schutz vor altlastenbedingten Gefahren	Bezeichnung des politischen Gremiums Ausschuss für Umwelt und Klimaschutz
		Zuständige Organisationseinheit 360, Umweltamt	Produktgruppenverantwortliche/r Möller, Tanja
<b>Spezielle Bewirtschaftungsregeln</b>			
Teilergebnisplan			
Zweckgebundene Erstattungen und Landeszuschüsse in dieser Produktgruppe sind zweckentsprechend zu verwenden.			
Teilfinanzplan			
Zweckgebundene Landeszuschüsse in dieser Produktgruppe sind zweckentsprechend zu verwenden.			
Sonstiges			
<b>Erläuterungen zu den Haushaltspositionen</b>			
Teilergebnisplan			
Teilfinanzplan			
Sonstiges			
<b>Sonstige Daten über örtliche Verhältnisse</b>			

## C0\_15

## Wirtschaft und Tourismus

Ifd. Nr.		Teilergebnisplan (Produktbereichs-/Produktgruppenplan) Ertrags- und Aufwandsarten	Ergebnis 2020	Ansatz 2021	Ansatz 2022	Planung 2023	Planung 2024	Planung 2025
			EUR	EUR	EUR	EUR	EUR	EUR
			1	2	3	4	5	6
1		Steuern und ähnliche Abgaben	0	0	0	0	0	0
2	+	Zuwendungen und allgemeine Umlagen	0	0	0	0	70.000	120.000
3	+	Sonstige Transfererträge	0	0	0	0	0	0
4	+	Öffentlich-rechtliche Leistungsentgelte	0	0	0	0	0	0
5	+	Privatrechtliche Leistungsentgelte	0	0	0	0	0	0
6	+	Kostenerstattungen und Kostenumlagen	0	0	0	0	0	0
7	+	Sonstige ordentliche Erträge	21.529.499	20.830.000	21.165.000	21.104.000	21.092.000	21.117.000
8	+	Aktivierete Eigenleistungen	0	0	0	0	0	0
9	+/-	Bestandsveränderungen	0	0	0	0	0	0
<b>10</b>	<b>=</b>	<b>Ordentliche Erträge</b>	<b>21.529.499</b>	<b>20.830.000</b>	<b>21.165.000</b>	<b>21.104.000</b>	<b>21.162.000</b>	<b>21.237.000</b>
11	-	Personalaufwendungen	0	0	0	0	0	0
12	-	Versorgungsaufwendungen	0	0	0	0	0	0
13	-	Aufwendungen für Sach- und Dienstleistungen	-2.537.986	0	0	0	0	0
14	-	Bilanzielle Abschreibungen	0	0	0	0	0	0
15	-	Transferaufwendungen	-13.092.366	-13.098.107	-17.288.612	-19.017.585	-29.346.610	-30.250.943
16	-	Sonstige ordentliche Aufwendungen	-376.554	-549.366	-450.000	-450.000	-450.000	-450.000

Ifd. Nr.		<b>Teilergebnisplan</b> (Produktbereichs-/Produktgruppenplan) Ertrags- und Aufwandsarten	Ergebnis 2020	Ansatz 2021	Ansatz 2022	Planung 2023	Planung 2024	Planung 2025
			EUR	EUR	EUR	EUR	EUR	EUR
			1	2	3	4	5	6
17	=	Ordentliche Aufwendungen	-16.006.907	-13.647.473	-17.738.612	-19.467.585	-29.796.610	-30.700.943
18	=	Ordentliches Ergebnis (= Zeilen 10 und 17)	5.522.592	7.182.527	3.426.388	1.636.415	-8.634.610	-9.463.943
19	+	Finanzerträge	9.744.578	7.816.617	7.716.002	7.427.002	7.255.002	7.245.002
20	-	Zinsen und sonstige Finanzaufwendungen	0	0	0	0	0	0
21	=	Finanzergebnis (= Zeilen 19 und 20)	9.744.578	7.816.617	7.716.002	7.427.002	7.255.002	7.245.002
22	=	Ergebnis der laufenden Verwaltungstätigkeit (= Zeilen 18 und 21)	15.267.170	14.999.144	11.142.390	9.063.417	-1.379.608	-2.218.941
23	+	Außerordentliche Erträge	0	0	0	0	0	0
24	-	Außerordentliche Aufwendungen	0	0	0	0	0	0
25	=	Außerordentliches Ergebnis (= Zeilen 23 und 24)	0	0	0	0	0	0
26	=	Ergebnis vor internen Leistungsbeziehungen (= Zeilen 22 und 25)	15.267.170	14.999.144	11.142.390	9.063.417	-1.379.608	-2.218.941
27	+	Erträge aus internen Leistungsbeziehungen	0	0	0	0	0	0
28	-	Aufwendungen aus internen Leistungsbeziehungen	0	0	0	0	0	0
29	=	Teilergebnis (= Zeilen 26 bis 28)	15.267.170	14.999.144	11.142.390	9.063.417	-1.379.608	-2.218.941
30	-	globaler Minderaufwand	0	0	0	0	0	0
31	=	Teilergebnis nach Abzug globaler Minderaufwand (=Zeilen 29 und 30)	15.267.170	14.999.144	11.142.390	9.063.417	-1.379.608	-2.218.941

## F0\_15

## Wirtschaft und Tourismus

Ifd. Nr.	Teilfinanzplan A. Zahlungsübersicht  Einzahlungs- und Auszahlungsarten	Ergebnis 2020	Ansatz 2021	Ansatz 2022	VE 2022	VE 2022 wirksam in 2023	VE 2022 wirksam in 2024	VE 2022 wirksam in 2025	VE 2022 wirksam in 2026	Planung 2023	Planung 2024	Planung 2025
		EUR	EUR	EUR	EUR	EUR	EUR	EUR	EUR	EUR	EUR	EUR
	Investitionstätigkeit	1	2	3	4	5	6	7	8	9	10	11
1	Zuwend. f. Investitionsmaßnahmen	0	0	0	0	0	0	0	0	0	3.000.000	0
2	+ Einz. Veräußerung v. Sachanlagen	0	0	0	0	0	0	0	0	0	0	0
3	+ Einz. Veräußerung v. Finanzanlagen	0	0	0	0	0	0	0	0	0	0	0
4	+ Einz. a. Beiträgen u.ä. Entgelten	0	0	0	0	0	0	0	0	0	0	0
5	+ Sonstige Investitionseinzahlungen	554.900	555.800	554.000	0	0	0	0	0	0	0	0
<b>6</b>	<b>= Summe investive Einzahlungen</b>	<b>554.900</b>	<b>555.800</b>	<b>554.000</b>	<b>0</b>	<b>0</b>	<b>0</b>	<b>0</b>	<b>0</b>	<b>0</b>	<b>3.000.000</b>	<b>0</b>
7	- Ausz. Erwerb v. Grundst. u. Gebäuden	0	0	0	0	0	0	0	0	0	0	0
8	- Auszahlungen für Baumaßnahmen	0	0	0	0	0	0	0	0	0	0	0
9	- Ausz. Erwerb v. bewegl. Anlageverm.	0	0	0	0	0	0	0	0	0	0	0
10	- Ausz. f. d. Erwerb von Finanzanlagen	-5.000.000	-12.000.000	0	0	0	0	0	0	0	0	0
11	- Ausz. von aktivierbaren Zuwendungen	-433.000	0	-6.225.000	0	0	0	0	0	-5.250.000	-5.900.000	0
12	- Sonstige Investitionsauszahlungen	0	0	0	0	0	0	0	0	0	0	0
<b>13</b>	<b>= Summe investive Auszahlungen</b>	<b>-5.433.000</b>	<b>-12.000.000</b>	<b>-6.225.000</b>	<b>0</b>	<b>0</b>	<b>0</b>	<b>0</b>	<b>0</b>	<b>-5.250.000</b>	<b>-5.900.000</b>	<b>0</b>
<b>14</b>	<b>= Saldo der Investitionstätigkeit (= Zeilen 6 und 13)</b>	<b>-4.878.100</b>	<b>-11.444.200</b>	<b>-5.671.000</b>	<b>0</b>	<b>0</b>	<b>0</b>	<b>0</b>	<b>0</b>	<b>-5.250.000</b>	<b>-2.900.000</b>	<b>0</b>

**C0\_15                    Wirtschaft und Tourismus**  
**C0\_1511                Beteiligungen der Stadt Bielefeld**

<b>Produktbereich</b>	Numerik 11.15	Bezeichnung Wirtschaft u. Tourismus	Produktgruppenverantwortliche/r Dezernent/in Rainer Kaschel, Dezernat 1
<b>Produktgruppe</b>	Numerik 11.15.11	Bezeichnung Beteiligungen der Stadt	Bezeichnung des politischen Gremiums Haupt-, Wirtschaftsförderungs- und Beteiligungsausschuss
		Zuständige Organisationseinheit 210, Konzerncontrolling und steuerliche Angelegenheiten	Produktgruppenverantwortliche/r Schmiedeskamp, Wiebke
<b>Inhalte der Produktgruppe</b>			
<b>Beschreibung</b> Die Stadt Bielefeld hat verschiedene Aufgabenbereiche als Kapitalgesellschaften in privater Rechtsform ausgegliedert, darüber hinaus ist die Stadt unmittelbar oder mittelbar an diversen Gesellschaften beteiligt. Die Finanzbeziehungen dieser Gesellschaften zur Stadt Bielefeld werden in dieser Produktgruppe dargestellt.			
<b>Zielsetzung</b> Durch die Beteiligungen werden Leistungen im Rahmen der Daseinsvorsorge erbracht. Die Beteiligungen sollen den öffentlichen Zweck im Rahmen ihrer Satzung erfüllen.			
<b>Zielerreichung</b> Gemeinsame Zieldefinition mit den Gesellschaften im Rahmen der jeweiligen Satzung.			
<b>Zielgruppe</b> Bielefelder Bürger und Wirtschaftsunternehmen			
<b>Besonderheiten im Haushaltsjahr</b>			

**C0\_15**                    **Wirtschaft und Tourismus**  
**C0\_1511**                **Beteiligungen der Stadt Bielefeld**  
**11511**                    **Beteiligungen der Stadt Bielefeld**

<b>Kennzahlen und Indikatoren der Zielerreichung und Leistungsmengen</b>	<b>Ergebnis 2020</b>	<b>Ansatz 2021</b>	<b>Ansatz 2022</b>	<b>Planung 2023</b>	<b>Planung 2024</b>	<b>Planung 2025</b>
	<b>1</b>	<b>2</b>	<b>3</b>	<b>4</b>	<b>5</b>	<b>6</b>
<b>11.15.11: Beteiligungen der Stadt Bielefeld</b>						
Su. Ausschüttungen der Gesellschaften (Euro)	9.652.631,08	7.713.000,00	7.626.000,00	7.337.000,00	7.165.000,00	7.155.000,00
Su. Transferleistungen an Gesellschaften (Euro)	12.700.293,00	13.074.000,00	16.991.624,00	19.003.667,00	29.250.022,00	30.081.022,00
Aufwand der PG pro 1000 Einwohner (Euro)	47.218,02	40.258,03	52.481,10	57.596,41	88.155,65	90.831,19
Aufwand der PG/Gesamtaufwand Haushalt (%)	1,12	0,93	1,12	1,22	1,84	1,85
Ertrag / Aufwand der PG (%)	195,38	209,90	162,81	146,56	95,37	92,77

**C0\_15                   Wirtschaft und Tourismus**  
**C0\_1511               Beteiligungen der Stadt Bielefeld**

**Produktgruppenübersicht:**

<b>Produkt</b>	<b>Numerik</b> 11.15.11.01	<b>Bezeichnung</b> Beteiligung an BBVG mbH
<b>Beschreibung des Produktes</b> Die Stadt ist zu 100% an der Bielefelder Beteiligungs- und Vermögensverwaltungsgesellschaft mbH (BBVG mbH) beteiligt. Die BBVG mbH verfügt im Wesentlichen über Sachanlagevermögen (Stadtbahnanlagen und andere Immobilien) sowie Finanzanlagen. Die BBVG mbH hält 100% der Anteile an der Stadtwerke Bielefeld GmbH. Darüber hinaus hält sie 100% an der Stadthalle Betriebsgesellschaft mbH, 51% an der Bielefeld Marketing GmbH und seit dem 01.01.2016 100% an der Solion Beteiligungsgesellschaft mbH. Die Relevanz der Gesellschaft für die Stadt ergibt sich aus ihren Beteiligungen, die unmittelbar Leistungen für die Bürger erbringen.		
<b>Produkt</b>	<b>Numerik</b> 11.15.11.02	<b>Bezeichnung</b> Beteiligung an Stadtwerke Bielefeld GmbH
<b>Beschreibung des Produktes</b> Die Stadt ist zu 100% mittelbar über die BBVG mbH an der Stadtwerke Bielefeld GmbH beteiligt. Beteiligungen der Stadtwerke Bielefeld GmbH bestehen u. a. mit 100% an der moBiel GmbH und mit 100% an der Bielefelder Bäder- und Freizeit GmbH. Die Ergebnisse aus dem Betrieb des ÖPNV und dem Bäderbetrieb werden steuerlich im Stadtwerke-Konzern geltend gemacht. Im Zusammenhang mit der Anteilserhöhung wurde ein Ergebnisabführungsvertrag mit der BBVG mbH geschlossen.		
<b>Produkt</b>	<b>Numerik</b> 11.15.11.03	<b>Bezeichnung</b> Beteiligung an Klinikum Bielefeld gem. GmbH
<b>Beschreibung des Produktes</b> Die Stadt ist zu 89% an der Klinikum Bielefeld gem. GmbH beteiligt. Das Klinikum übernimmt Aufgaben der medizinischen Grundversorgung zur Förderung des öffentlichen Gesundheitswesens. Seit 2021 ist die Klinikum Bielefeld gem. GmbH Bestandteil des Universitätsklinikums OWL.		
<b>Produkt</b>	<b>Numerik</b> 11.15.11.04	<b>Bezeichnung</b> Beteiligung an BGW mbH
<b>Beschreibung des Produktes</b> Die Stadt ist zu 75% an der Bielefelder Gesellschaft für Wohnen und Immobiliendienstleistungen mbH (BGW) beteiligt. Der Zweck der Gesellschaft ist eine sichere und sozial verantwortbare Wohnraumversorgung. Aufgrund vertraglicher Vereinbarungen wird eine jährliche Dividende ausgeschüttet.		



<b>Produkt</b>	<b>Numerik</b> 11.15.11.05	<b>Bezeichnung</b> Beteiligung an WEGE mbH
<b>Beschreibung des Produktes</b> Die Stadt ist zu 55% an der WEGE mbH beteiligt. Gegenstand der WEGE ist die Förderung einer sozial- und umweltverträglichen Wirtschafts- und Arbeitsmarktstruktur in der Stadt Bielefeld.		
<b>Produkt</b>	<b>Numerik</b> 11.15.11.06	<b>Bezeichnung</b> Beteiligung an OstWestfalenLippe GmbH
<b>Beschreibung des Produktes</b> Die Stadt ist zu 7,14% an der OstWestfalenLippe GmbH beteiligt. Die Gesellschaft erbringt Dienstleistungen zum Zwecke der regionalen sowie landes-, bundes- und europaweiten Imageförderung für die Region Ostwestfalen-Lippe.		
<b>Produkt</b>	<b>Numerik</b> 11.15.11.07	<b>Bezeichnung</b> Beteiligung an Flughafen Paderborn/Lippstadt GmbH
<b>Beschreibung des Produktes</b> Die Beteiligungsanteile der Stadt von 5,88% an der Flughafen Paderborn/Lippstadt GmbH wurden im Jahr 2020 an den Kreis Paderborn veräußert.		
<b>Produkt</b>	<b>Numerik</b> 11.15.11.08	<b>Bezeichnung</b> Sparkasse Bielefeld
<b>Beschreibung des Produktes</b> Die Sparkasse Bielefeld ist gemäß § 1 Sparkassengesetz NW eine Anstalt des öffentlichen Rechts. Trägerin der Sparkasse Bielefeld gemäß Sparkassengesetz ist die kreisfreie Stadt Bielefeld. Die Sparkasse kann im Gebiet der Stadt Bielefeld Haupt- und Zweigstellen errichten. Sie dient der geld- und kreditwirtschaftlichen Versorgung der Bevölkerung und der heimischen Wirtschaft, insbesondere des Mittelstandes. Im Sinne der Stadt Bielefeld trägt sie zur Stärkung des Wirtschaftsstandortes Bielefeld bei.		
<b>Produkt</b>	<b>Numerik</b> 11.15.11.09	<b>Bezeichnung</b> Sonstige Beteiligungen der Stadt
<b>Beschreibung des Produktes</b> Neben den in den Produkten 11.15.11.01 bis 11.15.11.08 beschriebenen Beteiligungen bestehen weitere Finanzbeziehungen; die in ihrer finanziellen Auswirkung von untergeordneter Bedeutung sind. Diese Beteiligungen sind in diesem Produkt zusammengefasst.		

**C0\_15**                      **Wirtschaft und Tourismus**  
**C0\_1511**                  **Beteiligungen der Stadt Bielefeld**

Ifd. Nr.		Teilergebnisplan (Produktbereichs-/Produktgruppenplan) Ertrags- und Aufwandsarten	Ergebnis 2020	Ansatz 2021	Ansatz 2022	Planung 2023	Planung 2024	Planung 2025
			EUR	EUR	EUR	EUR	EUR	EUR
			1	2	3	4	5	6
1		Steuern und ähnliche Abgaben	0	0	0	0	0	0
2	+	Zuwendungen und allgemeine Umlagen	0	0	0	0	70.000	120.000
3	+	Sonstige Transfererträge	0	0	0	0	0	0
4	+	Öffentlich-rechtliche Leistungsentgelte	0	0	0	0	0	0
5	+	Privatrechtliche Leistungsentgelte	0	0	0	0	0	0
6	+	Kostenerstattungen und Kostenumlagen	0	0	0	0	0	0
7	+	Sonstige ordentliche Erträge	21.529.499	20.830.000	21.165.000	21.104.000	21.092.000	21.117.000
8	+	Aktivierete Eigenleistungen	0	0	0	0	0	0
9	+/-	Bestandsveränderungen	0	0	0	0	0	0
<b>10</b>	<b>=</b>	<b>Ordentliche Erträge</b>	<b>21.529.499</b>	<b>20.830.000</b>	<b>21.165.000</b>	<b>21.104.000</b>	<b>21.162.000</b>	<b>21.237.000</b>
11	-	Personalaufwendungen	0	0	0	0	0	0
12	-	Versorgungsaufwendungen	0	0	0	0	0	0
13	-	Aufwendungen für Sach- und Dienstleistungen	-2.537.986	0	0	0	0	0
14	-	Bilanzielle Abschreibungen	0	0	0	0	0	0
15	-	Transferaufwendungen	-13.092.366	-13.098.107	-17.288.612	-19.017.585	-29.346.610	-30.250.943

Ifd. Nr.		Teilergebnisplan (Produktbereichs-/Produktgruppenplan) Ertrags- und Aufwandsarten	Ergebnis 2020	Ansatz 2021	Ansatz 2022	Planung 2023	Planung 2024	Planung 2025
			EUR	EUR	EUR	EUR	EUR	EUR
			1	2	3	4	5	6
16	-	Sonstige ordentliche Aufwendungen	-376.554	-549.366	-450.000	-450.000	-450.000	-450.000
17	=	<b>Ordentliche Aufwendungen</b>	<b>-16.006.907</b>	<b>-13.647.473</b>	<b>-17.738.612</b>	<b>-19.467.585</b>	<b>-29.796.610</b>	<b>-30.700.943</b>
18	=	<b>Ordentliches Ergebnis (= Zeilen 10 und 17)</b>	<b>5.522.592</b>	<b>7.182.527</b>	<b>3.426.388</b>	<b>1.636.415</b>	<b>-8.634.610</b>	<b>-9.463.943</b>
19	+	Finanzerträge	9.744.578	7.816.617	7.716.002	7.427.002	7.255.002	7.245.002
20	-	Zinsen und sonstige Finanzaufwendungen	0	0	0	0	0	0
21	=	<b>Finanzergebnis (= Zeilen 19 und 20)</b>	<b>9.744.578</b>	<b>7.816.617</b>	<b>7.716.002</b>	<b>7.427.002</b>	<b>7.255.002</b>	<b>7.245.002</b>
22	=	<b>Ergebnis der laufenden Verwaltungstätigkeit (= Zeilen 18 und 21)</b>	<b>15.267.170</b>	<b>14.999.144</b>	<b>11.142.390</b>	<b>9.063.417</b>	<b>-1.379.608</b>	<b>-2.218.941</b>
23	+	Außerordentliche Erträge	0	0	0	0	0	0
24	-	Außerordentliche Aufwendungen	0	0	0	0	0	0
25	=	<b>Außerordentliches Ergebnis (= Zeilen 23 und 24)</b>	<b>0</b>	<b>0</b>	<b>0</b>	<b>0</b>	<b>0</b>	<b>0</b>
26	=	<b>Ergebnis vor internen Leistungsbeziehungen (= Zeilen 22 und 25)</b>	<b>15.267.170</b>	<b>14.999.144</b>	<b>11.142.390</b>	<b>9.063.417</b>	<b>-1.379.608</b>	<b>-2.218.941</b>
27	+	Erträge aus internen Leistungsbeziehungen	0	0	0	0	0	0
28	-	Aufwendungen aus internen Leistungsbeziehungen	0	0	0	0	0	0
29	=	<b>Teilergebnis (= Zeilen 26 bis 28)</b>	<b>15.267.170</b>	<b>14.999.144</b>	<b>11.142.390</b>	<b>9.063.417</b>	<b>-1.379.608</b>	<b>-2.218.941</b>
30	-	globaler Minderaufwand	0	0	0	0	0	0
31	=	<b>Teilergebnis nach Abzug globaler Minderaufwand (=Zeilen 29 und 30)</b>	<b>15.267.170</b>	<b>14.999.144</b>	<b>11.142.390</b>	<b>9.063.417</b>	<b>-1.379.608</b>	<b>-2.218.941</b>

**F0\_15**                      **Wirtschaft und Tourismus**  
**F0\_1511**                  **Beteiligungen der Stadt Bielefeld**

Ifd. Nr.	Teilfinanzplan A. Zahlungsübersicht  Einzahlungs- und Auszahlungsarten	Ergebnis 2020	Ansatz 2021	Ansatz 2022	VE 2022	VE 2022 wirksam in 2023	VE 2022 wirksam in 2024	VE 2022 wirksam in 2025	VE 2022 wirksam in 2026	Planung 2023	Planung 2024	Planung 2025
		EUR	EUR	EUR	EUR	EUR	EUR	EUR	EUR	EUR	EUR	EUR
	<b>Investitionstätigkeit</b>	<b>1</b>	<b>2</b>	<b>3</b>	<b>4</b>	<b>5</b>	<b>6</b>	<b>7</b>	<b>8</b>	<b>9</b>	<b>10</b>	<b>11</b>
1	Zuwend. f. Investitionsmaßnahmen	0	0	0	0	0	0	0	0	0	3.000.000	0
2	+ Einz. Veräußerung v. Sachanlagen	0	0	0	0	0	0	0	0	0	0	0
3	+ Einz. Veräußerung v. Finanzanlagen	0	0	0	0	0	0	0	0	0	0	0
4	+ Einz. a. Beiträgen u.ä. Entgelten	0	0	0	0	0	0	0	0	0	0	0
5	+ Sonstige Investitionseinzahlungen	554.900	555.800	554.000	0	0	0	0	0	0	0	0
<b>6</b>	<b>= Summe investive Einzahlungen</b>	<b>554.900</b>	<b>555.800</b>	<b>554.000</b>	<b>0</b>	<b>0</b>	<b>0</b>	<b>0</b>	<b>0</b>	<b>0</b>	<b>3.000.000</b>	<b>0</b>
7	- Ausz. Erwerb v. Grundst. u. Gebäuden	0	0	0	0	0	0	0	0	0	0	0
8	- Auszahlungen für Baumaßnahmen	0	0	0	0	0	0	0	0	0	0	0
9	- Ausz. Erwerb v. bewegl. Anlageverm.	0	0	0	0	0	0	0	0	0	0	0
10	- Ausz. f. d. Erwerb von Finanzanlagen	-5.000.000	-12.000.000	0	0	0	0	0	0	0	0	0
11	- Ausz. von aktivierbaren Zuwendungen	-433.000	0	-6.225.000	0	0	0	0	0	-5.250.000	-5.900.000	0
12	- Sonstige Investitionsauszahlungen	0	0	0	0	0	0	0	0	0	0	0
<b>13</b>	<b>= Summe investive Auszahlungen</b>	<b>-5.433.000</b>	<b>-12.000.000</b>	<b>-6.225.000</b>	<b>0</b>	<b>0</b>	<b>0</b>	<b>0</b>	<b>0</b>	<b>-5.250.000</b>	<b>-5.900.000</b>	<b>0</b>
<b>14</b>	<b>= Saldo der Investitionstätigkeit (= Zeilen 6 und 13)</b>	<b>-4.878.100</b>	<b>-11.444.200</b>	<b>-5.671.000</b>	<b>0</b>	<b>0</b>	<b>0</b>	<b>0</b>	<b>0</b>	<b>-5.250.000</b>	<b>-2.900.000</b>	<b>0</b>

Ifd. Nr.	Teilfinanzplan B. Planung einzelner Investitionsmaßnahmen  Einzahlungs- und Auszahlungsarten	Ergebnis 2020	Ansatz 2021	Ansatz 2022	VE 2022	VE 2022 wirksam in 2023	VE 2022 wirksam in 2024	VE 2022 wirksam in 2025	VE 2022 wirksam in 2026	Planung 2023	Planung 2024	Planung 2025	Bisher bereit- gestelltes Budget	Geplante Gesamt- kosten/- einnahmen
		EUR	EUR	EUR	EUR	EUR	EUR	EUR	EUR	EUR	EUR	EUR	EUR	EUR
		1	2	3	4	5	6	7	8	9	10	11	12	13
<b>17005154: Investitionskostenzuschuss Flughafen PB</b>														
1	Zuwend. f. Investitionsmaßnahmen	0	0	0	0	0	0	0	0	0	0	0	0	0
2	+ Einzahl. Veräußerung v. Sachanlagen	0	0	0	0	0	0	0	0	0	0	0	0	0
3	+ Einzahl. Veräußerung v. Finanzanlag	0	0	0	0	0	0	0	0	0	0	0	0	0
4	+ Einzahl. a. Beiträgen u.ä. Entgelten	0	0	0	0	0	0	0	0	0	0	0	0	0
5	+ Sonstige Investitionseinzahlungen	0	0	0	0	0	0	0	0	0	0	0	0	0
6	= <b>Einzahlungen a. Investitionstätigkeit</b>	<b>0</b>	<b>0</b>	<b>0</b>	<b>0</b>	<b>0</b>	<b>0</b>	<b>0</b>	<b>0</b>	<b>0</b>	<b>0</b>	<b>0</b>	<b>0</b>	<b>0</b>
7	- Ausz. Erwerb v. Grundst. u. Gebäuden	0	0	0	0	0	0	0	0	0	0	0	0	0
8	- Auszahlungen für Baumaßnahmen	0	0	0	0	0	0	0	0	0	0	0	0	0
9	- Ausz. Erwerb v. bewegl. Anlageverm.	0	0	0	0	0	0	0	0	0	0	0	0	0
10	- Ausz. f.d. Erwerb von Finanzanlagen	0	0	0	0	0	0	0	0	0	0	0	0	0
11	- Ausz. von aktivierbaren Zuwendungen	-183.000	0	0	0	0	0	0	0	0	0	0	-366.000	-366.000
12	- Sonstige Investitionsauszahlungen	0	0	0	0	0	0	0	0	0	0	0	0	0
13	= <b>Auszahlungen a. Investitionstätigkeit</b>	<b>-183.000</b>	<b>0</b>	<b>0</b>	<b>0</b>	<b>0</b>	<b>0</b>	<b>0</b>	<b>0</b>	<b>0</b>	<b>0</b>	<b>0</b>	<b>-366.000</b>	<b>-366.000</b>
14	= <b>Saldo aus Investitionstätigkeit</b>	<b>-183.000</b>	<b>0</b>	<b>0</b>	<b>0</b>	<b>0</b>	<b>0</b>	<b>0</b>	<b>0</b>	<b>0</b>	<b>0</b>	<b>0</b>	<b>-366.000</b>	<b>-366.000</b>

Ifd. Nr.	Teilfinanzplan B. Planung einzelner Investitionsmaßnahmen  Einzahlungs- und Auszahlungsarten	Ergebnis 2020	Ansatz 2021	Ansatz 2022	VE 2022	VE 2022 wirksam in 2023	VE 2022 wirksam in 2024	VE 2022 wirksam in 2025	VE 2022 wirksam in 2026	Planung 2023	Planung 2024	Planung 2025	Bisher bereit- gestelltes Budget	Geplante Gesamt- kosten-/ einnahmen
		EUR	EUR	EUR	EUR	EUR	EUR	EUR	EUR	EUR	EUR	EUR	EUR	EUR
		1	2	3	4	5	6	7	8	9	10	11	12	13
<b>17005798: Kombibad Jöllenbeck Einz. Kapialrücklage</b>														
1	Zuwend. f. Investitionsmaßnahmen	0	0	0	0	0	0	0	0	0	0	0	0	0
2	+ Einzahl. Veräußerung v. Sachanlagen	0	0	0	0	0	0	0	0	0	0	0	0	0
3	+ Einzahl. Veräußerung v. Finanzanlag	0	0	0	0	0	0	0	0	0	0	0	0	0
4	+ Einzahl. a. Beiträgen u.ä. Entgelten	0	0	0	0	0	0	0	0	0	0	0	0	0
5	+ Sonstige Investitionseinzahlungen	0	0	0	0	0	0	0	0	0	0	0	0	0
6	<b>= Einzahlungen a. Investitionstätigkeit</b>	<b>0</b>	<b>0</b>	<b>0</b>	<b>0</b>	<b>0</b>	<b>0</b>	<b>0</b>	<b>0</b>	<b>0</b>	<b>0</b>	<b>0</b>	<b>0</b>	<b>0</b>
7	- Ausz. Erwerb v. Grundst. u. Gebäuden	0	0	0	0	0	0	0	0	0	0	0	0	0
8	- Auszahlungen für Baumaßnahmen	0	0	0	0	0	0	0	0	0	0	0	0	0
9	- Ausz. Erwerb v. bewegl. Anlageverm.	0	0	0	0	0	0	0	0	0	0	0	0	0
10	- Ausz. f.d. Erwerb von Finanzanlagen	0	-2.000.000	0	0	0	0	0	0	0	0	0	-2.000.000	-2.000.000
11	- Ausz. von aktivierbaren Zuwendungen	0	0	0	0	0	0	0	0	0	0	0	0	0
12	- Sonstige Investitionsauszahlungen	0	0	0	0	0	0	0	0	0	0	0	0	0
13	<b>= Auszahlungen a. Investitionstätigkeit</b>	<b>0</b>	<b>-2.000.000</b>	<b>0</b>	<b>0</b>	<b>0</b>	<b>0</b>	<b>0</b>	<b>0</b>	<b>0</b>	<b>0</b>	<b>0</b>	<b>-2.000.000</b>	<b>-2.000.000</b>
14	<b>= Saldo aus Investitionstätigkeit</b>	<b>0</b>	<b>-2.000.000</b>	<b>0</b>	<b>0</b>	<b>0</b>	<b>0</b>	<b>0</b>	<b>0</b>	<b>0</b>	<b>0</b>	<b>0</b>	<b>-2.000.000</b>	<b>-2.000.000</b>

Ifd. Nr.	Teilfinanzplan B. Planung einzelner Investitionsmaßnahmen  Einzahlungs- und Auszahlungsarten	Ergebnis 2020	Ansatz 2021	Ansatz 2022	VE 2022	VE 2022 wirksam in 2023	VE 2022 wirksam in 2024	VE 2022 wirksam in 2025	VE 2022 wirksam in 2026	Planung 2023	Planung 2024	Planung 2025	Bisher bereit- gestelltes Budget	Geplante Gesamt- kosten-/ einnahmen
		EUR	EUR	EUR	EUR	EUR	EUR	EUR	EUR	EUR	EUR	EUR	EUR	EUR
		1	2	3	4	5	6	7	8	9	10	11	12	13
<b>17005810: Beteiligung BBVG mbH</b>														
1	Zuwend. f. Investitionsmaßnahmen	0	0	0	0	0	0	0	0	0	0	0	0	0
2	+ Einzahl. Veräußerung v. Sachanlagen	0	0	0	0	0	0	0	0	0	0	0	0	0
3	+ Einzahl. Veräußerung v. Finanzanlag	0	0	0	0	0	0	0	0	0	0	0	0	0
4	+ Einzahl. a. Beiträgen u.ä. Entgelten	0	0	0	0	0	0	0	0	0	0	0	0	0
5	+ Sonstige Investitionseinzahlungen	0	0	0	0	0	0	0	0	0	0	0	0	0
6	= <b>Einzahlungen a. Investitionstätigkeit</b>	<b>0</b>	<b>0</b>	<b>0</b>	<b>0</b>	<b>0</b>	<b>0</b>	<b>0</b>	<b>0</b>	<b>0</b>	<b>0</b>	<b>0</b>	<b>0</b>	<b>0</b>
7	- Ausz. Erwerb v. Grundst. u. Gebäuden	0	0	0	0	0	0	0	0	0	0	0	0	0
8	- Auszahlungen für Baumaßnahmen	0	0	0	0	0	0	0	0	0	0	0	0	0
9	- Ausz. Erwerb v. bewegl. Anlageverm.	0	0	0	0	0	0	0	0	0	0	0	0	0
10	- Ausz. f.d. Erwerb von Finanzanlagen	-5.000.000	-10.000.000	0	0	0	0	0	0	0	0	0	-15.000.000	-15.000.000
11	- Ausz. von aktivierbaren Zuwendungen	0	0	0	0	0	0	0	0	0	0	0	0	0
12	- Sonstige Investitionsauszahlungen	0	0	0	0	0	0	0	0	0	0	0	0	0
13	= <b>Auszahlungen a. Investitionstätigkeit</b>	<b>-5.000.000</b>	<b>-10.000.000</b>	<b>0</b>	<b>0</b>	<b>0</b>	<b>0</b>	<b>0</b>	<b>0</b>	<b>0</b>	<b>0</b>	<b>0</b>	<b>-15.000.000</b>	<b>-15.000.000</b>
14	= <b>Saldo aus Investitionstätigkeit</b>	<b>-5.000.000</b>	<b>-10.000.000</b>	<b>0</b>	<b>0</b>	<b>0</b>	<b>0</b>	<b>0</b>	<b>0</b>	<b>0</b>	<b>0</b>	<b>0</b>	<b>-15.000.000</b>	<b>-15.000.000</b>

Ifd. Nr.	Teilfinanzplan B. Planung einzelner Investitionsmaßnahmen  Einzahlungs- und Auszahlungsarten	Ergebnis 2020	Ansatz 2021	Ansatz 2022	VE 2022	VE 2022 wirksam in 2023	VE 2022 wirksam in 2024	VE 2022 wirksam in 2025	VE 2022 wirksam in 2026	Planung 2023	Planung 2024	Planung 2025	Bisher bereit- gestelltes Budget	Geplante Gesamt- kosten-/ einnahmen
		EUR	EUR	EUR	EUR	EUR	EUR	EUR	EUR	EUR	EUR	EUR	EUR	EUR
		1	2	3	4	5	6	7	8	9	10	11	12	13
<b>17006039: IVKZ BBVG 2020 Kombibad Jöllenbeck</b>														
1	Zuwend. f. Investitionsmaßnahmen	0	0	0	0	0	0	0	0	0	3.000.000	0	0	3.000.000
2	+ Einzahl. Veräußerung v. Sachanlagen	0	0	0	0	0	0	0	0	0	0	0	0	0
3	+ Einzahl. Veräußerung v. Finanzanlag	0	0	0	0	0	0	0	0	0	0	0	0	0
4	+ Einzahl. a. Beiträgen u.ä. Entgelten	0	0	0	0	0	0	0	0	0	0	0	0	0
5	+ Sonstige Investitionseinzahlungen	0	0	0	0	0	0	0	0	0	0	0	0	0
6	<b>= Einzahlungen a. Investitionstätigkeit</b>	<b>0</b>	<b>0</b>	<b>0</b>	<b>0</b>	<b>0</b>	<b>0</b>	<b>0</b>	<b>0</b>	<b>0</b>	<b>3.000.000</b>	<b>0</b>	<b>0</b>	<b>3.000.000</b>
7	- Ausz. Erwerb v. Grundst. u. Gebäuden	0	0	0	0	0	0	0	0	0	0	0	0	0
8	- Auszahlungen für Baumaßnahmen	0	0	0	0	0	0	0	0	0	0	0	0	0
9	- Ausz. Erwerb v. bewegl. Anlageverm.	0	0	0	0	0	0	0	0	0	0	0	0	0
10	- Ausz. f.d. Erwerb von Finanzanlagen	0	0	0	0	0	0	0	0	0	0	0	0	0
11	- Ausz. von aktivierbaren Zuwendungen	-250.000	0	-4.000.000	0	0	0	0	0	-5.250.000	-5.900.000	0	-250.000	-15.400.000
12	- Sonstige Investitionsauszahlungen	0	0	0	0	0	0	0	0	0	0	0	0	0
13	<b>= Auszahlungen a. Investitionstätigkeit</b>	<b>-250.000</b>	<b>0</b>	<b>-4.000.000</b>	<b>0</b>	<b>0</b>	<b>0</b>	<b>0</b>	<b>0</b>	<b>-5.250.000</b>	<b>-5.900.000</b>	<b>0</b>	<b>-250.000</b>	<b>-15.400.000</b>
14	<b>= Saldo aus Investitionstätigkeit</b>	<b>-250.000</b>	<b>0</b>	<b>-4.000.000</b>	<b>0</b>	<b>0</b>	<b>0</b>	<b>0</b>	<b>0</b>	<b>-5.250.000</b>	<b>-2.900.000</b>	<b>0</b>	<b>-250.000</b>	<b>-12.400.000</b>



Ifd. Nr.	Teilfinanzplan B. Planung einzelner Investitionsmaßnahmen  Einzahlungs- und Auszahlungsarten	Ergebnis 2020	Ansatz 2021	Ansatz 2022	VE 2022	VE 2022 wirksam in 2023	VE 2022 wirksam in 2024	VE 2022 wirksam in 2025	VE 2022 wirksam in 2026	Planung 2023	Planung 2024	Planung 2025	Bisher bereit- gestelltes Budget	Geplante Gesamt- kosten-/ einnahmen
		EUR	EUR	EUR	EUR	EUR	EUR	EUR	EUR	EUR	EUR	EUR	EUR	EUR
		1	2	3	4	5	6	7	8	9	10	11	12	13
<b>17006487: IVKZ Klinikum Bielefeld:Studierendenhaus</b>														
1	Zuwend. f. Investitionsmaßnahmen	0	0	0	0	0	0	0	0	0	0	0	0	0
2	+ Einzahl. Veräußerung v. Sachanlagen	0	0	0	0	0	0	0	0	0	0	0	0	0
3	+ Einzahl. Veräußerung v. Finanzanlag	0	0	0	0	0	0	0	0	0	0	0	0	0
4	+ Einzahl. a. Beiträgen u.ä. Entgelten	0	0	0	0	0	0	0	0	0	0	0	0	0
5	+ Sonstige Investitionseinzahlungen	0	0	0	0	0	0	0	0	0	0	0	0	0
6	<b>= Einzahlungen a. Investitionstätigkeit</b>	<b>0</b>	<b>0</b>	<b>0</b>	<b>0</b>	<b>0</b>	<b>0</b>	<b>0</b>	<b>0</b>	<b>0</b>	<b>0</b>	<b>0</b>	<b>0</b>	<b>0</b>
7	- Ausz. Erwerb v. Grundst. u.Gebäuden	0	0	0	0	0	0	0	0	0	0	0	0	0
8	- Auszahlungen für Baumaßnahmen	0	0	0	0	0	0	0	0	0	0	0	0	0
9	- Ausz. Erwerb v. bewegl. Anlageverm.	0	0	0	0	0	0	0	0	0	0	0	0	0
10	- Ausz. f.d. Erwerb von Finanzanlagen	0	0	0	0	0	0	0	0	0	0	0	0	0
11	- Ausz. von aktivierbaren Zuwendungen	0	0	-2.225.000	0	0	0	0	0	0	0	0	0	-2.225.000
12	- Sonstige Investitionsauszahlungen	0	0	0	0	0	0	0	0	0	0	0	0	0
13	<b>= Auszahlungen a. Investitionstätigkeit</b>	<b>0</b>	<b>0</b>	<b>-2.225.000</b>	<b>0</b>	<b>0</b>	<b>0</b>	<b>0</b>	<b>0</b>	<b>0</b>	<b>0</b>	<b>0</b>	<b>0</b>	<b>-2.225.000</b>
14	<b>= Saldo aus Investitionstätigkeit</b>	<b>0</b>	<b>0</b>	<b>-2.225.000</b>	<b>0</b>	<b>0</b>	<b>0</b>	<b>0</b>	<b>0</b>	<b>0</b>	<b>0</b>	<b>0</b>	<b>0</b>	<b>-2.225.000</b>

# Haushaltsplan 2022

lfd. Nr.	Teilfinanzplan B. Planung einzelner Investitionsmaßnahmen  Einzahlungs- und Auszahlungsarten	Ergebnis 2020	Ansatz 2021	Ansatz 2022	VE 2022	VE 2022 wirksam in 2023	VE 2022 wirksam in 2024	VE 2022 wirksam in 2025	VE 2022 wirksam in 2026	Planung 2023	Planung 2024	Planung 2025	Bisher bereit- gestelltes Budget	Geplante Gesamt- kosten- einnahmen
		EUR	EUR	EUR	EUR	EUR	EUR	EUR	EUR	EUR	EUR	EUR	EUR	EUR
		1	2	3	4	5	6	7	8	9	10	11	12	13
<b>unterhalb Wertgrenze:</b>														
1	Zuwend. f. Investitionsmaßnahmen	0	0	0	0	0	0	0	0	0	0	0	0	0
2	+ Einzahl. Veräußerung v. Sachanlagen	0	0	0	0	0	0	0	0	0	0	0	0	0
3	+ Einzahl. Veräußerung v. Finanzanlag	0	0	0	0	0	0	0	0	0	0	0	0	0
4	+ Einzahl. a. Beiträgen u.ä. Entgelten	0	0	0	0	0	0	0	0	0	0	0	0	0
5	+ Sonstige Investitionseinzahlungen	0	0	0	0	0	0	0	0	0	0	0	0	0
6	<b>= Einzahlungen a. Investitionstätigkeit</b>	<b>0</b>	<b>0</b>	<b>0</b>	<b>0</b>	<b>0</b>	<b>0</b>	<b>0</b>	<b>0</b>	<b>0</b>	<b>0</b>	<b>0</b>	<b>0</b>	<b>0</b>
7	- Ausz. Erwerb v. Grundst. u. Gebäuden	0	0	0	0	0	0	0	0	0	0	0	0	0
8	- Auszahlungen für Baumaßnahmen	0	0	0	0	0	0	0	0	0	0	0	0	0
9	- Ausz. Erwerb v. bewegl. Anlageverm.	0	0	0	0	0	0	0	0	0	0	0	0	0
10	- Ausz. f.d. Erwerb von Finanzanlagen	0	0	0	0	0	0	0	0	0	0	0	-8.000	-8.000
11	- Ausz. von aktivierbaren Zuwendungen	0	0	0	0	0	0	0	0	0	0	0	0	0
12	- Sonstige Investitionsauszahlungen	0	0	0	0	0	0	0	0	0	0	0	0	0
13	<b>= Auszahlungen a. Investitionstätigkeit</b>	<b>0</b>	<b>0</b>	<b>0</b>	<b>0</b>	<b>0</b>	<b>0</b>	<b>0</b>	<b>0</b>	<b>0</b>	<b>0</b>	<b>0</b>	<b>-8.000</b>	<b>-8.000</b>
14	<b>= Saldo aus Investitionstätigkeit</b>	<b>0</b>	<b>0</b>	<b>0</b>	<b>0</b>	<b>0</b>	<b>0</b>	<b>0</b>	<b>0</b>	<b>0</b>	<b>0</b>	<b>0</b>	<b>-8.000</b>	<b>-8.000</b>

**F0\_15**                      **Wirtschaft und Tourismus**  
**F0\_1511**                  **Beteiligungen der Stadt Bielefeld**

<b>Produktbereich</b>	Numerik 11.15	Bezeichnung Wirtschaft und Tourismus	Produktgruppenverantwortliche/r Dezernent/in Rainer Kaschel, Dezernat 1
<b>Produktgruppe</b>	Numerik 11.15.11	Bezeichnung Beteiligungen der Stadt	Bezeichnung des politischen Gremiums Haupt-, Wirtschaftsförderungs- und Beteiligungsausschuss
		Zuständige Organisationseinheit 210, Konzerncontrolling und steuerliche Angelegenheiten	Produktgruppenverantwortliche/r Schmiedeskamp, Wiebke
<b>Spezielle Bewirtschaftungsregeln</b>			
Teilergebnisplan			
Zeile 19			
- Die Gewinnausschüttung der Radio Bielefeld GmbH & Co. KG ist zweckgebunden für daraus resultierende betriebliche Steuern.			
- Die Finanzerträge aus der Gewinnausschüttung der Sparkasse Bielefeld sind gem. § 25 Abs. 3 Sparkassengesetz NW zur Erfüllung der gemeinwohlorientierten örtlichen Aufgaben des Trägers oder für gemeinnützige Zwecke zu verwenden.			
Teilfinanzplan			
Sonstiges			
<b>Erläuterungen zu den Haushaltspositionen</b>			
Teilergebnisplan			
zu Zeile 7:			
Die Konzessionsabgaben für die Strom-, Gas-, Wasser- und Fernwärmeversorgung basieren auf Verträgen, die im Dezember 2013 bzw. Mai 2014 mit den Stadtwerken Bielefeld neu geschlossen wurden. Die Höhe der Konzessionsabgaben richtet sich nach den für die jeweiligen Versorgungsbereiche geltenden Verordnungen (KAV und KAE).			
zu Zeile 15:			
Die Transferaufwendungen enthalten im Wesentlichen den von der Stadt über die BBVG mbH an die Stadtwerke Bielefeld GmbH zu erstattenden Nachteilsausgleich aus Bäderverlusten. Der Betrag steigt in 2022 um 3,5 Mio. € an, da die Vorteile aus dem steuerlichen Querverbund nicht in dem bisherigen Umfang genutzt werden können.			
Teilfinanzplan			
Sonstiges			
<b>Sonstige Daten über örtliche Verhältnisse</b>			

**C0\_15                    Wirtschaft und Tourismus**  
**C0\_1520                Umweltbetrieb der Stadt Bielefeld (UWB)**

<b>Produktbereich</b>	Numerik 11.15	Bezeichnung Wirtschaft und Tourismus	Produktgruppenverantwortliche/r Dezentent/in N. N., Dezernat 3
<b>Produktgruppe</b>	Numerik 11.15.20	Bezeichnung Umweltbetrieb der Stadt Bielefeld	Bezeichnung des politischen Gremiums Betriebsausschuss des Umweltbetriebes
		Zuständige Organisationseinheit 093, Stab Dezernat 3	Produktgruppenverantwortliche/r N. N.
<b>Inhalte der Produktgruppe</b>			
<b>Beschreibung</b>			
Der Umweltbetrieb ist eine eigenbetriebsähnliche Einrichtung der Stadt Bielefeld. Gegenstand des Umweltbetriebes ist die Stadtreinigung, die Stadtentwässerung, die Straßeninstandhaltung, der Betrieb der Friedhöfe sowie der Planung, der Bau und die Unterhaltung der städtischen Grünflächen.			
<b>Zielsetzung</b>			
Die Einrichtung stellt die Versorgung der Bürgerinnen und Bürger der Stadt mit den genannten kommunalpolitisch gewollten und gesetzlich notwendigen Leistungen als Stadtbetrieb sicher.			
<b>Zielerreichung</b>			
Der Umweltbetrieb nimmt seine Leistungen über 5 Geschäftsbereiche wahr, ein entsprechender Wirtschaftsplan wird erstellt			
GB1 Logistik, Dienstleistungen, Personal, Organisation, Informationstechnik			
GB2 Finanzen und Controlling			
GB4 Stadtentwässerung			
GB5 Stadtreinigung			
GB6 Grünflächen/Friedhöfe			
Der Umweltbetrieb führt seinen Gewinn in jährlich festzusetzender Höhe an den städtischen Haushalt ab.			
<b>Zielgruppe</b>			
Bielefelder Bürgerinnen und Bürger, Bielefelder Unternehmen			
<b>Besonderheiten im Haushaltsjahr</b>			

**C0\_15**                    **Wirtschaft und Tourismus**  
**C0\_1520**                **Umweltbetrieb der Stadt Bielefeld (UWB)**  
**11520**                    **Umweltbetrieb der Stadt Bielefeld (UWB)**

<b>Kennzahlen und Indikatoren der Zielerreichung und Leistungsmengen</b>	<b>Ergebnis 2020</b>	<b>Ansatz 2021</b>	<b>Ansatz 2022</b>	<b>Planung 2023</b>	<b>Planung 2024</b>	<b>Planung 2025</b>
	<b>1</b>	<b>2</b>	<b>3</b>	<b>4</b>	<b>5</b>	<b>6</b>
<b>11.15.20: Umweltbetrieb der Stadt Bielefeld</b>						
Entsorgte Abfall- und Wertstoffmengen (t)	148.021,00	145.875,00	155.076,00	155.076,00	155.076,00	155.076,00
Unterhaltene Grünflächen (Hektar)	880,00	875,00	882,00	882,00	882,00	882,00
Bestattungszahlen (Stück)	2.050,00	2.020,00	2.040,00	2.040,00	2.040,00	2.040,00
Entsorgte Mengen Abwasser (in Mio.) (m3)	24,00	27,00	27,00	27,00	27,00	27,00
Abgeführter Gewinn (Euro)	11.516.020,00	8.897.800,00	7.397.000,00	6.693.500,00	6.036.900,00	5.287.500,00

**C0\_15**                    **Wirtschaft und Tourismus**  
**C0\_1520**                **Umweltbetrieb der Stadt Bielefeld (UWB)**

**Produktgruppenübersicht:**

<b>Produkt</b>	<b>Numerik</b> 11.15.20.01	<b>Bezeichnung</b> Umweltbetrieb der Stadt Bielefeld
<b>Beschreibung des Produktes</b> Der Umweltbetrieb ist eine eigenbetriebsähnliche Einrichtung der Stadt Bielefeld. Gegenstand des Umweltbetriebes ist die Stadtreinigung, die Stadtentwässerung, die Straßeninstandhaltung, der Betrieb der Friedhöfe sowie der Planung, der Bau und die Unterhaltung der städtischen Grünflächen.		

**C0\_15**                      **Wirtschaft und Tourismus**  
**C0\_1530**                  **Strategisches Gewerbeflächenmanagement**

<b>Produktbereich</b>	Numerik 11.15	Bezeichnung Wirtschaft u. Tourismus	Produktgruppenverantwortliche/r Dezentent/in Moss, Gregor, Dezernat 4
<b>Produktgruppe</b>	Numerik 11.15.30	Bezeichnung Strategisches Gewerbeflächenmanagement	Bezeichnung des politischen Gremiums Stadtentwicklungsausschuss
		Zuständige Organisationseinheit 094, Stab Dezernat 4	Produktgruppenverantwortliche/r Moss, Gregor
<b>Inhalte der Produktgruppe</b>			
<b>Beschreibung</b>			
Die nachhaltige Verfügbarkeit gewerblich bzw. industriell nutzbarer Flächen ist eine der entscheidenden Voraussetzungen für die Handlungsfähigkeit der kommunalen Wirtschaftsförderung im Bereich der Liegenschaftspolitik, um den differenzierten Anforderungen der Unternehmen hinsichtlich Quantität und Qualität der nachgefragten Flächen entsprechen zu können. Das strategische Gewerbeflächenmanagement (Ratsbeschluss vom 19.06.2008) wird von der WEGE mbH im Rahmen eines Projektmanagements für die Stadt Bielefeld wahrgenommen.			
<b>Zielsetzung</b>			
Sicherung und Stärkung des Wirtschaftsstandortes; Bestandspflege und -entwicklung heimischer Unternehmen; Ansiedlung auswärtiger Unternehmen; Beseitigung von betrieblichen Gemengelagen durch kommunales Flächenangebot			
<b>Zielerreichung</b>			
Durchführung des strategischen Gewerbeflächenmanagements durch			
<ul style="list-style-type: none"> <li>- Ankauf von zu entwickelnden gewerblichen Bauflächen</li> <li>- Schaffung von Planungsrecht (Bebauungspläne)</li> <li>- Erschließung (Planung und Durchführung der Erschließungsmaßnahmen)</li> <li>- Verkauf der Gewerbeflächen</li> </ul>			
<b>Zielgruppe</b>			
Natürliche und juristische Personen; Unternehmen			
<b>Besonderheiten im Haushaltsjahr</b>			

**C0\_15**                    **Wirtschaft und Tourismus**  
**C0\_1530**                **Strategisches Gewerbeflächenmanagement**

**Produktgruppenübersicht:**

<b>Produkt</b>	<b>Numerik</b>	<b>Bezeichnung</b>
	11.15.30.01	Strategisches Gewerbeflächenmanagement
<b>Beschreibung des Produktes</b> Die nachhaltige Verfügbarkeit gewerblich bzw. industriell nutzbarer Flächen ist eine der entscheidenden Voraussetzungen für die Handlungsfähigkeit der kommunalen Wirtschaftsförderung im Bereich der Liegenschaftspolitik, um den differenzierten Anforderungen der Unternehmen hinsichtlich Quantität und Qualität der nachgefragten Flächen entsprechen zu können. Das strategische Gewerbeflächenmanagement (Ratsbeschluss vom 19.06.2008) wird von der WEGE mbH im Rahmen eines Projektmanagements für die Stadt Bielefeld wahrgenommen.		



## C0\_16

## Allgemeine Finanzwirtschaft

lfd. Nr.		Teilergebnisplan (Produktbereichs-/Produktgruppenplan) Ertrags- und Aufwandsarten	Ergebnis 2020	Ansatz 2021	Ansatz 2022	Planung 2023	Planung 2024	Planung 2025
			EUR	EUR	EUR	EUR	EUR	EUR
			1	2	3	4	5	6
1		Steuern und ähnliche Abgaben	514.483.230	576.144.411	557.520.321	576.565.202	604.957.236	633.007.786
2	+	Zuwendungen und allgemeine Umlagen	301.076.298	264.132.982	261.969.367	255.257.059	255.868.259	265.637.868
3	+	Sonstige Transfererträge	571	2.500	2.500	2.500	2.500	2.500
4	+	Öffentlich-rechtliche Leistungsentgelte	0	0	0	0	0	0
5	+	Privatrechtliche Leistungsentgelte	0	0	0	0	0	0
6	+	Kostenerstattungen und Kostenumlagen	543.067	162.400	201.200	201.200	201.200	201.200
7	+	Sonstige ordentliche Erträge	8.860.231	3.318.833	3.337.484	3.337.484	3.337.484	3.337.484
8	+	Aktivierete Eigenleistungen	0	0	0	0	0	0
9	+/-	Bestandsveränderungen	0	0	0	0	0	0
<b>10</b>	<b>=</b>	<b>Ordentliche Erträge</b>	<b>824.963.398</b>	<b>843.761.127</b>	<b>823.030.872</b>	<b>835.363.445</b>	<b>864.366.679</b>	<b>902.186.838</b>
11	-	Personalaufwendungen	0	0	0	0	0	0
12	-	Versorgungsaufwendungen	0	0	0	0	0	0
13	-	Aufwendungen für Sach- und Dienstleistungen	-579.374	-554.633	-554.633	-554.633	-554.633	-554.633
14	-	Bilanzielle Abschreibungen	-163.018	-74.872	-163.018	-200.178	-224.248	-7.561.248
15	-	Transferaufwendungen	-124.098.036	-134.780.813	-140.180.885	-146.723.892	-152.518.387	-156.425.716
16	-	Sonstige ordentliche Aufwendungen	-13.556.069	-8.318.067	-7.412.750	-8.412.750	-9.012.750	-15.393.505

Ifd. Nr.		<b>Teilergebnisplan</b> (Produktbereichs-/Produktgruppenplan) Ertrags- und Aufwandsarten	Ergebnis 2020	Ansatz 2021	Ansatz 2022	Planung 2023	Planung 2024	Planung 2025
			EUR	EUR	EUR	EUR	EUR	EUR
			1	2	3	4	5	6
17	=	Ordentliche Aufwendungen	-138.396.497	-143.728.385	-148.311.286	-155.891.453	-162.310.018	-179.935.102
18	=	Ordentliches Ergebnis (= Zeilen 10 und 17)	686.566.901	700.032.742	674.719.586	679.471.991	702.056.661	722.251.735
19	+	Finanzerträge	20.445.009	18.224.838	17.378.263	16.590.761	15.672.494	14.888.367
20	-	Zinsen und sonstige Finanzaufwendungen	-5.636.408	-10.302.044	-10.101.392	-10.568.763	-10.611.450	-11.726.885
21	=	Finanzergebnis (= Zeilen 19 und 20)	14.808.601	7.922.794	7.276.871	6.021.998	5.061.044	3.161.482
22	=	Ergebnis der laufenden Verwaltungstätigkeit (= Zeilen 18 und 21)	701.375.502	707.955.536	681.996.457	685.493.989	707.117.705	725.413.217
23	+	Außerordentliche Erträge	29.400.222	0	41.381.554	50.958.531	41.040.214	31.655.263
24	-	Außerordentliche Aufwendungen	0	0	0	0	0	0
25	=	Außerordentliches Ergebnis (= Zeilen 23 und 24)	29.400.222	0	41.381.554	50.958.531	41.040.214	31.655.263
26	=	Ergebnis vor internen Leistungsbeziehungen (= Zeilen 22 und 25)	730.775.724	707.955.536	723.378.011	736.452.520	748.157.919	757.068.480
27	+	Erträge aus internen Leistungsbeziehungen	0	0	0	0	0	0
28	-	Aufwendungen aus internen Leistungsbeziehungen	0	0	0	0	0	0
29	=	Teilergebnis (= Zeilen 26 bis 28)	730.775.724	707.955.536	723.378.011	736.452.520	748.157.919	757.068.480
30	-	globaler Minderaufwand	0	0	0	0	0	0
31	=	Teilergebnis nach Abzug globaler Minderaufwand (=Zeilen 29 und 30)	730.775.724	707.955.536	723.378.011	736.452.520	748.157.919	757.068.480

## F0\_16

## Allgemeine Finanzwirtschaft

Ifd. Nr.	Teilfinanzplan A. Zahlungsübersicht  Einzahlungs- und Auszahlungsarten	Ergebnis 2020	Ansatz 2021	Ansatz 2022	VE 2022	VE 2022 wirksam in 2023	VE 2022 wirksam in 2024	VE 2022 wirksam in 2025	VE 2022 wirksam in 2026	Planung 2023	Planung 2024	Planung 2025
		EUR	EUR	EUR	EUR	EUR	EUR	EUR	EUR	EUR	EUR	EUR
	Investitionstätigkeit	1	2	3	4	5	6	7	8	9	10	11
1	Zuwend. f. Investitionsmaßnahmen	825.238	580.528	0	0	0	0	0	0	0	0	0
2	+ Einz. Veräußerung v. Sachanlagen	0	0	0	0	0	0	0	0	0	0	0
3	+ Einz. Veräußerung v. Finanzanlagen	0	0	0	0	0	0	0	0	0	0	0
4	+ Einz. a. Beiträgen u.ä. Entgelten	0	0	0	0	0	0	0	0	0	0	0
5	+ Sonstige Investitionseinzahlungen	5.478.512	8.088.110	4.818.576	0	0	0	0	0	23.360.198	3.923.563	6.051.466
<b>6</b>	<b>= Summe investive Einzahlungen</b>	<b>6.303.750</b>	<b>8.668.638</b>	<b>4.818.576</b>	<b>0</b>	<b>0</b>	<b>0</b>	<b>0</b>	<b>0</b>	<b>23.360.198</b>	<b>3.923.563</b>	<b>6.051.466</b>
7	- Ausz. Erwerb v. Grundst. u. Gebäuden	0	0	0	0	0	0	0	0	0	0	0
8	- Auszahlungen für Baumaßnahmen	0	0	0	0	0	0	0	0	0	0	0
9	- Ausz. Erwerb v. bewegl. Anlageverm.	0	0	0	0	0	0	0	0	0	0	0
10	- Ausz. f. d. Erwerb von Finanzanlagen	-224.889	-2.907.109	-3.500.000	0	0	0	0	0	-527.109	0	0
11	- Ausz. von aktivierbaren Zuwendungen	0	0	0	0	0	0	0	0	0	0	0
12	- Sonstige Investitionsauszahlungen	-3.630.405	-29.415.405	-109.755.405	0	0	0	0	0	-35.645.405	-14.755.405	-1.405.405
<b>13</b>	<b>= Summe investive Auszahlungen</b>	<b>-3.855.295</b>	<b>-32.322.514</b>	<b>-113.255.405</b>	<b>0</b>	<b>0</b>	<b>0</b>	<b>0</b>	<b>0</b>	<b>-36.172.514</b>	<b>-14.755.405</b>	<b>-1.405.405</b>
<b>14</b>	<b>= Saldo der Investitionstätigkeit (= Zeilen 6 und 13)</b>	<b>2.448.456</b>	<b>-23.653.876</b>	<b>-108.436.829</b>	<b>0</b>	<b>0</b>	<b>0</b>	<b>0</b>	<b>0</b>	<b>-12.812.316</b>	<b>-10.831.842</b>	<b>4.646.061</b>

C0\_16 **Allgemeine Finanzwirtschaft**C0\_1601 **Allgemeine Finanzwirtschaft**

<b>Produktbereich</b>	Numerik 11.16	Bezeichnung Allgemeine Finanzwirtschaft	Produktgruppenverantwortliche/r Dezentent/in Kaschel, Rainer, Dezernat 1
<b>Produktgruppe</b>	Numerik 11.16.01	Bezeichnung Allgemeine Finanzwirtschaft	Bezeichnung des politischen Gremiums Finanz- und Personalausschuss
		Zuständige Organisationseinheit 200, Amt für Finanzen	Produktgruppenverantwortliche/r Kaschel, Rainer
<b>Inhalte der Produktgruppe</b>			
<b>Beschreibung</b> Abbildung des Finanzvolumens zentral bewirtschafteter Einnahmen und Ausgaben.			
<b>Zielsetzung</b> Die Darstellung der Zielsetzung erfolgt bei Amt 200 in der Produktgruppe 11.01.09 / Finanzmanagement und Rechnungswesen.			
<b>Zielerreichung</b> Die Darstellung der Maßnahmen zur Zielerreichung erfolgt bei Amt 200 in der Produktgruppe 11.01.09 / Finanzmanagement und Rechnungswesen.			
<b>Zielgruppe</b> Verwaltungsvorstand, Organisationseinheiten der Verwaltung			
<b>Besonderheiten im Haushaltsjahr</b> keine			

**C0\_16**                    **Allgemeine Finanzwirtschaft**  
**C0\_1601**                **Allgemeine Finanzwirtschaft**  
**11601**                    **Allgemeine Finanzwirtschaft**

<b>Kennzahlen und Indikatoren der Zielerreichung und Leistungsmengen</b>	<b>Ergebnis 2020</b>	<b>Ansatz 2021</b>	<b>Ansatz 2022</b>	<b>Planung 2023</b>	<b>Planung 2024</b>	<b>Planung 2025</b>
	<b>1</b>	<b>2</b>	<b>3</b>	<b>4</b>	<b>5</b>	<b>6</b>
<b>11.16.01: Allgemeine Finanzwirtschaft</b>						
Aufwand der PG pro 1000 Einwohner (Euro)	424.875,83	454.367,05	468.676,56	492.485,85	511.601,98	567.047,30
Aufwand der PG/Gesamtaufwand Haushalt (%)	10,10	10,44	9,97	10,43	10,66	11,57
Ertrag / Aufwand der PG (%)	607,37	559,62	556,64	542,42	532,66	495,00

**C0\_16                    Allgemeine Finanzwirtschaft**

**C0\_1601                Allgemeine Finanzwirtschaft**

**Produktgruppenübersicht:**

<b>Produkt</b>	<b>Numerik</b> 11.16.01.01	<b>Bezeichnung</b> Allgemeine Haushaltsmittel
<b>Beschreibung des Produktes</b> Abbildung des Finanzvolumens der zentral bewirtschafteten allgemeinen Haushaltsmittel mit Ausnahme der kommunalen Steuern, der Kredite und Schuldendienste sowie der Nebenforderungen. In diesem Produkt sind im Wesentlichen die Finanzausgleichsmittel des Landes, die Landschaftsumlage sowie die Gewinnabführung der Sondervermögen enthalten.		
<b>Produkt</b>	<b>Numerik</b> 11.16.01.02	<b>Bezeichnung</b> Kommunale Steuern
<b>Beschreibung des Produktes</b> Abbildung des Finanzvolumens der zentral bewirtschafteten kommunalen Steuern, insbesondere der Gewerbesteuer, der Grundsteuer B, der Vergnügungssteuer und der Hundesteuer		
<b>Produkt</b>	<b>Numerik</b> 11.16.01.03	<b>Bezeichnung</b> Kredite und Schuldendienste
<b>Beschreibung des Produktes</b> Abbildung des Finanzvolumens der zentral bewirtschafteten Kredite incl. Kreditbeschaffungskosten, Zins- und Tilgungsleistungen sowie von Dritten gewährten Schuldendiensthilfen		
<b>Produkt</b>	<b>Numerik</b> 11.16.01.04	<b>Bezeichnung</b> Nebenforderungen
<b>Beschreibung des Produktes</b> Abbildung des Finanzvolumens der zentral bewirtschafteten Nebenforderungen, z. B. der Mahn- und Vollstreckungsgebühren sowie der Säumniszuschläge		

**C0\_16 Allgemeine Finanzwirtschaft****C0\_1601 Allgemeine Finanzwirtschaft**

Ifd. Nr.		Teilergebnisplan (Produktbereichs-/Produktgruppenplan) Ertrags- und Aufwandsarten	Ergebnis 2020	Ansatz 2021	Ansatz 2022	Planung 2023	Planung 2024	Planung 2025
			EUR	EUR	EUR	EUR	EUR	EUR
			1	2	3	4	5	6
1		Steuern und ähnliche Abgaben	514.483.230	576.144.411	557.520.321	576.565.202	604.957.236	633.007.786
2	+	Zuwendungen und allgemeine Umlagen	301.076.298	264.132.982	261.969.367	255.257.059	255.868.259	265.637.868
3	+	Sonstige Transfererträge	571	2.500	2.500	2.500	2.500	2.500
4	+	Öffentlich-rechtliche Leistungsentgelte	0	0	0	0	0	0
5	+	Privatrechtliche Leistungsentgelte	0	0	0	0	0	0
6	+	Kostenerstattungen und Kostenumlagen	543.067	162.400	201.200	201.200	201.200	201.200
7	+	Sonstige ordentliche Erträge	8.860.231	3.318.833	3.337.484	3.337.484	3.337.484	3.337.484
8	+	Aktivierete Eigenleistungen	0	0	0	0	0	0
9	+/-	Bestandsveränderungen	0	0	0	0	0	0
<b>10</b>	<b>=</b>	<b>Ordentliche Erträge</b>	<b>824.963.398</b>	<b>843.761.127</b>	<b>823.030.872</b>	<b>835.363.445</b>	<b>864.366.679</b>	<b>902.186.838</b>
11	-	Personalaufwendungen	0	0	0	0	0	0
12	-	Versorgungsaufwendungen	0	0	0	0	0	0
13	-	Aufwendungen für Sach- und Dienstleistungen	-579.374	-554.633	-554.633	-554.633	-554.633	-554.633
14	-	Bilanzielle Abschreibungen	-163.018	-74.872	-163.018	-200.178	-224.248	-7.561.248
15	-	Transferaufwendungen	-124.098.036	-134.780.813	-140.180.885	-146.723.892	-152.518.387	-156.425.716

Ifd. Nr.		Teilergebnisplan (Produktbereichs-/Produktgruppenplan) Ertrags- und Aufwandsarten	Ergebnis 2020	Ansatz 2021	Ansatz 2022	Planung 2023	Planung 2024	Planung 2025
			EUR	EUR	EUR	EUR	EUR	EUR
			1	2	3	4	5	6
16	-	Sonstige ordentliche Aufwendungen	-13.556.069	-8.318.067	-7.412.750	-8.412.750	-9.012.750	-15.393.505
17	=	<b>Ordentliche Aufwendungen</b>	<b>-138.396.497</b>	<b>-143.728.385</b>	<b>-148.311.286</b>	<b>-155.891.453</b>	<b>-162.310.018</b>	<b>-179.935.102</b>
18	=	<b>Ordentliches Ergebnis (= Zeilen 10 und 17)</b>	<b>686.566.901</b>	<b>700.032.742</b>	<b>674.719.586</b>	<b>679.471.991</b>	<b>702.056.661</b>	<b>722.251.735</b>
19	+	Finanzerträge	20.445.009	18.224.838	17.378.263	16.590.761	15.672.494	14.888.367
20	-	Zinsen und sonstige Finanzaufwendungen	-5.636.408	-10.302.044	-10.101.392	-10.568.763	-10.611.450	-11.726.885
21	=	<b>Finanzergebnis (= Zeilen 19 und 20)</b>	<b>14.808.601</b>	<b>7.922.794</b>	<b>7.276.871</b>	<b>6.021.998</b>	<b>5.061.044</b>	<b>3.161.482</b>
22	=	<b>Ergebnis der laufenden Verwaltungstätigkeit (= Zeilen 18 und 21)</b>	<b>701.375.502</b>	<b>707.955.536</b>	<b>681.996.457</b>	<b>685.493.989</b>	<b>707.117.705</b>	<b>725.413.217</b>
23	+	Außerordentliche Erträge	29.400.222	0	41.381.554	50.958.531	41.040.214	31.655.263
24	-	Außerordentliche Aufwendungen	0	0	0	0	0	0
25	=	<b>Außerordentliches Ergebnis (= Zeilen 23 und 24)</b>	<b>29.400.222</b>	<b>0</b>	<b>41.381.554</b>	<b>50.958.531</b>	<b>41.040.214</b>	<b>31.655.263</b>
26	=	<b>Ergebnis vor internen Leistungsbeziehungen (= Zeilen 22 und 25)</b>	<b>730.775.724</b>	<b>707.955.536</b>	<b>723.378.011</b>	<b>736.452.520</b>	<b>748.157.919</b>	<b>757.068.480</b>
27	+	Erträge aus internen Leistungsbeziehungen	0	0	0	0	0	0
28	-	Aufwendungen aus internen Leistungsbeziehungen	0	0	0	0	0	0
29	=	<b>Teilergebnis (= Zeilen 26 bis 28)</b>	<b>730.775.724</b>	<b>707.955.536</b>	<b>723.378.011</b>	<b>736.452.520</b>	<b>748.157.919</b>	<b>757.068.480</b>
30	-	globaler Minderaufwand	0	0	0	0	0	0
31	=	<b>Teilergebnis nach Abzug globaler Minderaufwand (=Zeilen 29 und 30)</b>	<b>730.775.724</b>	<b>707.955.536</b>	<b>723.378.011</b>	<b>736.452.520</b>	<b>748.157.919</b>	<b>757.068.480</b>



**F0\_16 Allgemeine Finanzwirtschaft****F0\_1601 Allgemeine Finanzwirtschaft**

Ifd. Nr.	Teilfinanzplan A. Zahlungsübersicht  Einzahlungs- und Auszahlungsarten	Ergebnis 2020	Ansatz 2021	Ansatz 2022	VE 2022	VE 2022 wirksam in 2023	VE 2022 wirksam in 2024	VE 2022 wirksam in 2025	VE 2022 wirksam in 2026	Planung 2023	Planung 2024	Planung 2025
		EUR	EUR	EUR	EUR	EUR	EUR	EUR	EUR	EUR	EUR	EUR
	Investitionstätigkeit	1	2	3	4	5	6	7	8	9	10	11
1	Zuwend. f. Investitionsmaßnahmen	825.238	580.528	0	0	0	0	0	0	0	0	0
2	+ Einz. Veräußerung v. Sachanlagen	0	0	0	0	0	0	0	0	0	0	0
3	+ Einz. Veräußerung v. Finanzanlagen	0	0	0	0	0	0	0	0	0	0	0
4	+ Einz. a. Beiträgen u.ä. Entgelten	0	0	0	0	0	0	0	0	0	0	0
5	+ Sonstige Investitionseinzahlungen	5.478.512	8.088.110	4.818.576	0	0	0	0	0	23.360.198	3.923.563	6.051.466
6	= <b>Summe investive Einzahlungen</b>	<b>6.303.750</b>	<b>8.668.638</b>	<b>4.818.576</b>	<b>0</b>	<b>0</b>	<b>0</b>	<b>0</b>	<b>0</b>	<b>23.360.198</b>	<b>3.923.563</b>	<b>6.051.466</b>
7	- Ausz. Erwerb v. Grundst. u. Gebäuden	0	0	0	0	0	0	0	0	0	0	0
8	- Auszahlungen für Baumaßnahmen	0	0	0	0	0	0	0	0	0	0	0
9	- Ausz. Erwerb v. bewegl. Anlageverm.	0	0	0	0	0	0	0	0	0	0	0
10	- Ausz. f. d. Erwerb von Finanzanlagen	-224.889	-2.907.109	-3.500.000	0	0	0	0	0	-527.109	0	0
11	- Ausz. von aktivierbaren Zuwendungen	0	0	0	0	0	0	0	0	0	0	0
12	- Sonstige Investitionsauszahlungen	-3.630.405	-29.415.405	-109.755.405	0	0	0	0	0	-35.645.405	-14.755.405	-1.405.405
13	= <b>Summe investive Auszahlungen</b>	<b>-3.855.295</b>	<b>-32.322.514</b>	<b>-113.255.405</b>	<b>0</b>	<b>0</b>	<b>0</b>	<b>0</b>	<b>0</b>	<b>-36.172.514</b>	<b>-14.755.405</b>	<b>-1.405.405</b>
14	= <b>Saldo der Investitionstätigkeit (= Zeilen 6 und 13)</b>	<b>2.448.456</b>	<b>-23.653.876</b>	<b>-108.436.829</b>	<b>0</b>	<b>0</b>	<b>0</b>	<b>0</b>	<b>0</b>	<b>-12.812.316</b>	<b>-10.831.842</b>	<b>4.646.061</b>

Ifd. Nr.	Teilfinanzplan B. Planung einzelner Investitionsmaßnahmen  Einzahlungs- und Auszahlungsarten	Ergebnis 2020	Ansatz 2021	Ansatz 2022	VE 2022	VE 2022 wirksam in 2023	VE 2022 wirksam in 2024	VE 2022 wirksam in 2025	VE 2022 wirksam in 2026	Planung 2023	Planung 2024	Planung 2025	Bisher bereit- gestelltes Budget	Geplante Gesamt- kosten/- einnahmen
		EUR	EUR	EUR	EUR	EUR	EUR	EUR	EUR	EUR	EUR	EUR	EUR	EUR
		1	2	3	4	5	6	7	8	9	10	11	12	13
<b>17001944: Finanzanlage UWB Erneuer. verrohr.Lutter</b>														
1	Zuwend. f. Investitionsmaßnahmen	825.238	580.528	0	0	0	0	0	0	0	0	0	16.135.898	16.135.898
2	+ Einzahl. Veräußerung v. Sachanlagen	0	0	0	0	0	0	0	0	0	0	0	0	0
3	+ Einzahl. Veräußerung v. Finanzanlag	0	0	0	0	0	0	0	0	0	0	0	0	0
4	+ Einzahl. a. Beiträgen u.ä. Entgelten	0	0	0	0	0	0	0	0	0	0	0	0	0
5	+ Sonstige Investitionseinzahlungen	0	0	0	0	0	0	0	0	0	0	0	0	0
6	= <b>Einzahlungen a. Investitionstätigkeit</b>	<b>825.238</b>	<b>580.528</b>	<b>0</b>	<b>0</b>	<b>0</b>	<b>0</b>	<b>0</b>	<b>0</b>	<b>0</b>	<b>0</b>	<b>0</b>	<b>16.135.898</b>	<b>16.135.898</b>
7	- Ausz. Erwerb v. Grundst. u.Gebäuden	0	0	0	0	0	0	0	0	0	0	0	0	0
8	- Auszahlungen für Baumaßnahmen	0	0	0	0	0	0	0	0	0	0	0	0	0
9	- Ausz. Erwerb v. bewegl. Anlageverm.	0	0	0	0	0	0	0	0	0	0	0	0	0
10	- Ausz. f.d. Erwerb von Finanzanlagen	-104.212	-2.907.109	-3.500.000	0	0	0	0	0	-527.109	0	0	-16.430.670	-20.457.779
11	- Ausz. von aktivierbaren Zuwendungen	0	0	0	0	0	0	0	0	0	0	0	0	0
12	- Sonstige Investitionsauszahlungen	0	0	0	0	0	0	0	0	0	0	0	0	0
13	= <b>Auszahlungen a. Investitionstätigkeit</b>	<b>-104.212</b>	<b>-2.907.109</b>	<b>-3.500.000</b>	<b>0</b>	<b>0</b>	<b>0</b>	<b>0</b>	<b>0</b>	<b>-527.109</b>	<b>0</b>	<b>0</b>	<b>-16.430.670</b>	<b>-20.457.779</b>
14	= <b>Saldo aus Investitionstätigkeit</b>	<b>721.027</b>	<b>-2.326.581</b>	<b>-3.500.000</b>	<b>0</b>	<b>0</b>	<b>0</b>	<b>0</b>	<b>0</b>	<b>-527.109</b>	<b>0</b>	<b>0</b>	<b>-294.772</b>	<b>-4.321.881</b>

# Haushaltsplan 2022

Ifd. Nr.	Teilfinanzplan B. Planung einzelner Investitionsmaßnahmen  Einzahlungs- und Auszahlungsarten	Ergebnis 2020	Ansatz 2021	Ansatz 2022	VE 2022	VE 2022 wirksam in 2023	VE 2022 wirksam in 2024	VE 2022 wirksam in 2025	VE 2022 wirksam in 2026	Planung 2023	Planung 2024	Planung 2025	Bisher bereit- gestelltes Budget	Geplante Gesamt- kosten-/ einnahmen
		EUR	EUR	EUR	EUR	EUR	EUR	EUR	EUR	EUR	EUR	EUR	EUR	EUR
		1	2	3	4	5	6	7	8	9	10	11	12	13
<b>17004249: FA Hof Ramsbrock (ISB)</b>														
1	Zuwend. f. Investitionsmaßnahmen	0	0	0	0	0	0	0	0	0	0	0	0	0
2	+ Einzahl. Veräußerung v. Sachanlagen	0	0	0	0	0	0	0	0	0	0	0	0	0
3	+ Einzahl. Veräußerung v. Finanzanlag	0	0	0	0	0	0	0	0	0	0	0	0	0
4	+ Einzahl. a. Beiträgen u.ä. Entgelten	0	0	0	0	0	0	0	0	0	0	0	0	0
5	+ Sonstige Investitionseinzahlungen	0	0	0	0	0	0	0	0	0	0	0	0	0
<b>6</b>	<b>= Einzahlungen a. Investitionstätigkeit</b>	<b>0</b>	<b>0</b>	<b>0</b>	<b>0</b>	<b>0</b>	<b>0</b>	<b>0</b>	<b>0</b>	<b>0</b>	<b>0</b>	<b>0</b>	<b>0</b>	<b>0</b>
7	- Ausz. Erwerb v. Grundst. u. Gebäuden	0	0	0	0	0	0	0	0	0	0	0	0	0
8	- Auszahlungen für Baumaßnahmen	0	0	0	0	0	0	0	0	0	0	0	0	0
9	- Ausz. Erwerb v. bewegl. Anlageverm.	0	0	0	0	0	0	0	0	0	0	0	0	0
10	- Ausz. f.d. Erwerb von Finanzanlagen	0	0	0	0	0	0	0	0	0	0	0	-400.000	-400.000
11	- Ausz. von aktivierbaren Zuwendungen	0	0	0	0	0	0	0	0	0	0	0	0	0
12	- Sonstige Investitionsauszahlungen	0	0	0	0	0	0	0	0	0	0	0	0	0
<b>13</b>	<b>= Auszahlungen a. Investitionstätigkeit</b>	<b>0</b>	<b>0</b>	<b>0</b>	<b>0</b>	<b>0</b>	<b>0</b>	<b>0</b>	<b>0</b>	<b>0</b>	<b>0</b>	<b>0</b>	<b>-400.000</b>	<b>-400.000</b>
<b>14</b>	<b>= Saldo aus Investitionstätigkeit</b>	<b>0</b>	<b>0</b>	<b>0</b>	<b>0</b>	<b>0</b>	<b>0</b>	<b>0</b>	<b>0</b>	<b>0</b>	<b>0</b>	<b>0</b>	<b>-400.000</b>	<b>-400.000</b>

Ifd. Nr.	Teilfinanzplan B. Planung einzelner Investitionsmaßnahmen  Einzahlungs- und Auszahlungsarten	Ergebnis 2020	Ansatz 2021	Ansatz 2022	VE 2022	VE 2022 wirksam in 2023	VE 2022 wirksam in 2024	VE 2022 wirksam in 2025	VE 2022 wirksam in 2026	Planung 2023	Planung 2024	Planung 2025	Bisher bereit- gestelltes Budget	Geplante Gesamt- kosten-/ einnahmen
		EUR	EUR	EUR	EUR	EUR	EUR	EUR	EUR	EUR	EUR	EUR	EUR	EUR
		1	2	3	4	5	6	7	8	9	10	11	12	13
<b>17004250: FA Botanischer Garten (ISB)</b>														
1	Zuwend. f. Investitionsmaßnahmen	0	0	0	0	0	0	0	0	0	0	0	0	0
2	+ Einzahl. Veräußerung v. Sachanlagen	0	0	0	0	0	0	0	0	0	0	0	0	0
3	+ Einzahl. Veräußerung v. Finanzanlag	0	0	0	0	0	0	0	0	0	0	0	0	0
4	+ Einzahl. a. Beiträgen u.ä. Entgelten	0	0	0	0	0	0	0	0	0	0	0	0	0
5	+ Sonstige Investitionseinzahlungen	0	0	0	0	0	0	0	0	0	0	0	0	0
6	= <b>Einzahlungen a. Investitionstätigkeit</b>	<b>0</b>	<b>0</b>	<b>0</b>	<b>0</b>	<b>0</b>	<b>0</b>	<b>0</b>	<b>0</b>	<b>0</b>	<b>0</b>	<b>0</b>	<b>0</b>	<b>0</b>
7	- Ausz. Erwerb v. Grundst. u. Gebäuden	0	0	0	0	0	0	0	0	0	0	0	0	0
8	- Auszahlungen für Baumaßnahmen	0	0	0	0	0	0	0	0	0	0	0	0	0
9	- Ausz. Erwerb v. bewegl. Anlageverm.	0	0	0	0	0	0	0	0	0	0	0	0	0
10	- Ausz. f.d. Erwerb von Finanzanlagen	-120.678	0	0	0	0	0	0	0	0	0	0	-245.996	-245.996
11	- Ausz. von aktivierbaren Zuwendungen	0	0	0	0	0	0	0	0	0	0	0	0	0
12	- Sonstige Investitionsauszahlungen	0	0	0	0	0	0	0	0	0	0	0	0	0
13	= <b>Auszahlungen a. Investitionstätigkeit</b>	<b>-120.678</b>	<b>0</b>	<b>0</b>	<b>0</b>	<b>0</b>	<b>0</b>	<b>0</b>	<b>0</b>	<b>0</b>	<b>0</b>	<b>0</b>	<b>-245.996</b>	<b>-245.996</b>
14	= <b>Saldo aus Investitionstätigkeit</b>	<b>-120.678</b>	<b>0</b>	<b>0</b>	<b>0</b>	<b>0</b>	<b>0</b>	<b>0</b>	<b>0</b>	<b>0</b>	<b>0</b>	<b>0</b>	<b>-245.996</b>	<b>-245.996</b>

# Haushaltsplan 2022

lfd. Nr.	Teilfinanzplan B. Planung einzelner Investitionsmaßnahmen  Einzahlungs- und Auszahlungsarten	Ergebnis 2020	Ansatz 2021	Ansatz 2022	VE 2022	VE 2022 wirksam in 2023	VE 2022 wirksam in 2024	VE 2022 wirksam in 2025	VE 2022 wirksam in 2026	Planung 2023	Planung 2024	Planung 2025	Bisher bereit- gestelltes Budget	Geplante Gesamt- kosten-/ einnahmen
		EUR	EUR	EUR	EUR	EUR	EUR	EUR	EUR	EUR	EUR	EUR	EUR	EUR
		1	2	3	4	5	6	7	8	9	10	11	12	13
<b>unterhalb Wertgrenze:</b>														
1	Zuwend. f. Investitionsmaßnahmen	0	0	0	0	0	0	0	0	0	0	0	3.017.528	3.017.528
2	+ Einzahl. Veräußerung v. Sachanlagen	0	0	0	0	0	0	0	0	0	0	0	0	0
3	+ Einzahl. Veräußerung v. Finanzanlag	0	0	0	0	0	0	0	0	0	0	0	0	0
4	+ Einzahl. a. Beiträgen u.ä. Entgelten	0	0	0	0	0	0	0	0	0	0	0	0	0
5	+ Sonstige Investitionseinzahlungen	0	0	0	0	0	0	0	0	0	0	0	0	0
6	<b>= Einzahlungen a. Investitionstätigkeit</b>	<b>0</b>	<b>0</b>	<b>0</b>	<b>0</b>	<b>0</b>	<b>0</b>	<b>0</b>	<b>0</b>	<b>0</b>	<b>0</b>	<b>0</b>	<b>3.017.528</b>	<b>3.017.528</b>
7	- Ausz. Erwerb v. Grundst. u. Gebäuden	0	0	0	0	0	0	0	0	0	0	0	0	0
8	- Auszahlungen für Baumaßnahmen	0	0	0	0	0	0	0	0	0	0	0	0	0
9	- Ausz. Erwerb v. bewegl. Anlageverm.	0	0	0	0	0	0	0	0	0	0	0	0	0
10	- Ausz. f.d. Erwerb von Finanzanlagen	0	0	0	0	0	0	0	0	0	0	0	0	0
11	- Ausz. von aktivierbaren Zuwendungen	0	0	0	0	0	0	0	0	0	0	0	0	0
12	- Sonstige Investitionsauszahlungen	0	0	0	0	0	0	0	0	0	0	0	0	0
13	<b>= Auszahlungen a. Investitionstätigkeit</b>	<b>0</b>	<b>0</b>	<b>0</b>	<b>0</b>	<b>0</b>	<b>0</b>	<b>0</b>	<b>0</b>	<b>0</b>	<b>0</b>	<b>0</b>	<b>0</b>	<b>0</b>
14	<b>= Saldo aus Investitionstätigkeit</b>	<b>0</b>	<b>0</b>	<b>0</b>	<b>0</b>	<b>0</b>	<b>0</b>	<b>0</b>	<b>0</b>	<b>0</b>	<b>0</b>	<b>0</b>	<b>3.017.528</b>	<b>3.017.528</b>

**F0\_16**                    **Allgemeine Finanzwirtschaft**  
**F0\_1601**                **Allgemeine Finanzwirtschaft**

<b>Produktbereich</b>	Numerik 11.16	Bezeichnung Allgemeine Finanzwirtschaft	Produktgruppenverantwortliche/r Dezentent/in Kaschel, Rainer, Dezernat 1
<b>Produktgruppe</b>	Numerik 11.16.01	Bezeichnung Allgemeine Finanzwirtschaft	Bezeichnung des politischen Gremiums Finanz- und Personalausschuss
		Zuständige Organisationseinheit 200, Amt für Finanzen	Produktgruppenverantwortliche/r Kaschel, Rainer
<b>Spezielle Bewirtschaftungsregeln</b>			
<b>Teilergebnisplan</b>			
Die Gewerbesteuererträge (Sachkonto 40130000) sind zweckgebunden in Höhe von 35 % der Messbeträge für die Aufwendungen "Gewerbesteuerumlage" (Sachkonto 53410000).			
Die Erträge aus der Bildungspauschale, der Sportpauschale sowie der Allgemeinen Investitionspauschale sind nicht Bestandteil des Produktgruppenbudgets. Die Aufwendungen zur Umsetzung des Medienentwicklungsplanes sind gegenseitig deckungsfähig mit den Aufwendungen für Schulbausanierung.			
<b>Teilfinanzplan</b>			
Die Gewerbesteuereinzahlungen (Sachkonto 60130000) sind zweckgebunden in Höhe von 35 % der Messbeträge für die Auszahlungen "Gewerbesteuerumlage" (Sachkonto 73410000).			
Die Einzahlungen aus der Bildungspauschale, der Sportpauschale sowie der Allgemeinen Investitionspauschale sind nicht Bestandteil des Produktgruppenbudgets. Die Auszahlungen zur Umsetzung des Medienentwicklungsplanes sind gegenseitig deckungsfähig mit den Auszahlungen für Schulbausanierung.			
<b>Sonstiges</b>			
<b>Erläuterungen zu den Haushaltspositionen</b>			
<b>Teilergebnisplan</b>			
In der Produktgruppe 11.16.01 / Allgemeine Finanzwirtschaft werden als ordentliche Erträge im Wesentlichen Erträge aus Steuern und ähnlichen Abgaben (Grundsteuern, Gewerbesteuer, Gemeindeanteile an der Einkommens- und der Umsatzsteuer, Vergnügungssteuer, Hundesteuer, Zweitwohnungssteuer, Wettbürosteuer, Familienleistungsausgleich, etc.) sowie Erträge aus Zuwendungen und allgemeinen Umlagen (z. B. Schlüsselzuweisungen vom Land, allgemeine Zuweisungen vom Land, konsumtive Zuweisungen Sport- und Bildungspauschale) abgebildet.			
Als ordentliche Aufwendungen werden in dieser Produktgruppe unter anderem Transferaufwendungen (z. B. Landschaftsverbandsumlage, Krankenhausumlage) geplant.			

Das Finanzergebnis spiegelt auf der Ertragsseite Zinserträge und Erträge aus den Ergebnisabführungen der Sondervermögen und auf der Aufwandsseite den Zinsaufwand für Kredite zur Mitfinanzierung von Investitionen, für Kredite im Rahmen der Konzernfinanzierung und für Kredite zur Liquiditätssicherung wider.

Auf die detaillierten Erläuterungen im Vorbericht zum Haushaltsplan wird verwiesen.

**Teilfinanzplan**

**Sonstiges**

Im Bereich des Produktes 11.16.01.03 „Kredite und Schuldendienste“ wurden bzw. werden laufend Darlehensverträge abgeschlossen, die über die Vertragslaufzeit entsprechende Zinsaufwendungen nach sich ziehen. Den Verträgen zur Aufnahme von Darlehen zur Konzernfinanzierung durch den Kernhaushalt liegen korrespondierende Verträge mit den Letztempfängern der Konzerndarlehen zu Grunde. Dadurch wird u. a. die Refinanzierung des im Kernhaushalt anfallenden Schuldendienstes sichergestellt.

**Sonstige Daten über örtliche Verhältnisse**

Das Produkt 11.16.01.02 "Kommunale Steuern" umfasst die kommunalen Anteile der Einkommens- und Umsatzsteuer sowie die Gewerbe-, Grund-, Vergnügungs-, Hunde- und Zweitwohnungssteuer.  
Die entsprechenden Verwaltungsaufwendungen sind in der Produktgruppe 11.01.09 "Finanzmanagement und Rechnungswesen", Produkt 11.01.09.03 "Veranlagung kommunaler Abgaben" erfasst.

## C0\_17

## Stiftungen

Ifd. Nr.		Teilergebnisplan (Produktbereichs-/Produktgruppenplan) Ertrags- und Aufwandsarten	Ergebnis 2020	Ansatz 2021	Ansatz 2022	Planung 2023	Planung 2024	Planung 2025
			EUR	EUR	EUR	EUR	EUR	EUR
			1	2	3	4	5	6
1		Steuern und ähnliche Abgaben	0	0	0	0	0	0
2	+	Zuwendungen und allgemeine Umlagen	0	0	0	0	0	0
3	+	Sonstige Transfererträge	0	0	0	0	0	0
4	+	Öffentlich-rechtliche Leistungsentgelte	0	0	0	0	0	0
5	+	Privatrechtliche Leistungsentgelte	0	0	0	0	0	0
6	+	Kostenerstattungen und Kostenumlagen	0	0	0	0	0	0
7	+	Sonstige ordentliche Erträge	0	0	0	0	0	0
8	+	Aktivierete Eigenleistungen	0	0	0	0	0	0
9	+/-	Bestandsveränderungen	0	0	0	0	0	0
<b>10</b>	<b>=</b>	<b>Ordentliche Erträge</b>	<b>0</b>	<b>0</b>	<b>0</b>	<b>0</b>	<b>0</b>	<b>0</b>
11	-	Personalaufwendungen	0	0	-11.129	-11.393	-11.672	-11.936
12	-	Versorgungsaufwendungen	0	0	0	0	0	0
13	-	Aufwendungen für Sach- und Dienstleistungen	0	0	-4	-4	-4	-4
14	-	Bilanzielle Abschreibungen	0	0	-2	-2	-2	-2
15	-	Transferaufwendungen	0	0	-5.250	-6.260	-6.250	-6.250
16	-	Sonstige ordentliche Aufwendungen	0	0	-2.280	-1.957	-1.957	-2.457



Ifd. Nr.		<b>Teilergebnisplan</b> (Produktbereichs-/Produktgruppenplan) Ertrags- und Aufwandsarten	Ergebnis 2020	Ansatz 2021	Ansatz 2022	Planung 2023	Planung 2024	Planung 2025
			EUR	EUR	EUR	EUR	EUR	EUR
			1	2	3	4	5	6
17	=	Ordentliche Aufwendungen	0	0	-18.665	-19.616	-19.885	-20.648
18	=	Ordentliches Ergebnis (= Zeilen 10 und 17)	0	0	-18.665	-19.616	-19.885	-20.648
19	+	Finanzerträge	0	0	5.950	6.760	6.750	7.250
20	-	Zinsen und sonstige Finanzaufwendungen	0	0	0	0	0	0
21	=	Finanzergebnis (= Zeilen 19 und 20)	0	0	5.950	6.760	6.750	7.250
22	=	Ergebnis der laufenden Verwaltungstätigkeit (= Zeilen 18 und 21)	0	0	-12.715	-12.856	-13.135	-13.398
23	+	Außerordentliche Erträge	0	0	0	0	0	0
24	-	Außerordentliche Aufwendungen	0	0	0	0	0	0
25	=	Außerordentliches Ergebnis (= Zeilen 23 und 24)	0	0	0	0	0	0
26	=	Ergebnis vor internen Leistungsbeziehungen (= Zeilen 22 und 25)	0	0	-12.715	-12.856	-13.135	-13.398
27	+	Erträge aus internen Leistungsbeziehungen	0	0	0	0	0	0
28	-	Aufwendungen aus internen Leistungsbeziehungen	0	0	-13.309	-13.275	-13.275	-13.275
29	=	Teilergebnis (= Zeilen 26 bis 28)	0	0	-26.024	-26.130	-26.409	-26.673
30	-	globaler Minderaufwand	0	0	0	0	0	0
31	=	Teilergebnis nach Abzug globaler Minderaufwand (=Zeilen 29 und 30)	0	0	-26.024	-26.130	-26.409	-26.673

C0\_17 **Stiftungen**C0\_1701 **Stiftungen**

<b>Produktbereich</b>	Numerik 11.17	Bezeichnung Stiftungen	Produktgruppenverantwortliche/r Dezernent/in Kaschel, Rainer, Dezernat 1
<b>Produktgruppe</b>	Numerik 11.17.01	Bezeichnung Stiftungen	Bezeichnung des politischen Gremiums Finanz- und Personalausschuss
		Zuständige Organisationseinheit 200, Amt für Finanzen	Produktgruppenverantwortliche/r Wemhöner, Heike
<b>Inhalte der Produktgruppe</b>			
<b>Beschreibung</b> Die Produktgruppe umfasst alle rechtlich unselbständigen Stiftungen (7), die von der Stadt Bielefeld verwaltet werden			
<b>Zielsetzung</b> Erwirtschaftung laufender Erträge für den Stiftungszweck durch möglichst sichere Anlageformen.			
<b>Zielerreichung</b> 1. Es werden die höchstmöglichen Erträge auf der Basis von Anlagen erzielt, die langfristig sicher sind und laufende Ausschüttungen ermöglichen 2. Die Risiken werden so verteilt, dass der langfristige Kapitalerhalt gewährleistet ist			
<b>Zielgruppe</b> Begünstigte Personenkreise der jeweiligen Stiftungen			
<b>Besonderheiten im Haushaltsjahr</b> Die Haushaltswirtschaft der Stiftungen wurde bis zum Haushaltsjahr 2021 im Produktbereich 01 unter 11.01.09 ausgewiesen.			

**C0\_17**                    **Stiftungen**  
**C0\_1701**                **Stiftungen**  
**11701**                    **Stiftungen**

<b>Kennzahlen und Indikatoren der Zielerreichung und Leistungsmengen</b>	<b>Ergebnis 2020</b>	<b>Ansatz 2021</b>	<b>Ansatz 2022</b>	<b>Planung 2023</b>	<b>Planung 2024</b>	<b>Planung 2025</b>
	<b>1</b>	<b>2</b>	<b>3</b>	<b>4</b>	<b>5</b>	<b>6</b>
<b>11.17.01: Stiftungen</b>						
Aufwand der PG pro 1000 Einwohner (Euro)	0,00	0,00	94,60	97,31	98,10	100,36
Ertrag / Aufwand der PG (%)	0,00	0,00	18,61	20,55	20,36	21,37

C0\_17                    **Stiftungen**C0\_1701                **Stiftungen****Produktgruppenübersicht:**

<b>Produkt</b>	<b>Numerik</b> 11.17.01.01	<b>Bezeichnung</b> Baurat-Ritscher-Stiftung
<b>Beschreibung des Produktes</b> Bewirtschaftung der rechtlich unselbständigen Baurat-Ritscher-Stiftung für Zwecke der Unterstützung & Auszeichnung von Mitarbeiterinnen und Mitarbeitern der Stadtverwaltung Bielefeld		
<b>Produkt</b>	<b>Numerik</b> 11.17.01.02	<b>Bezeichnung</b> Elfriede-Eilers-Stiftung
<b>Beschreibung des Produktes</b> Bewirtschaftung der rechtlich unselbständigen Elfriede-Eilers-Stiftung für Zwecke der Unterstützung von alleinerziehenden Müttern		
<b>Produkt</b>	<b>Numerik</b> 11.17.01.03	<b>Bezeichnung</b> Dr. Walter Schmidt-Stiftung
<b>Beschreibung des Produktes</b> Bewirtschaftung der rechtlich unselbständigen Dr. Walter Schmidt-Stiftung zur Förderung der Aus- und Weiterbildung des Pflegepersonals des Klinikums Bielefeld		
<b>Produkt</b>	<b>Numerik</b> 11.17.01.04	<b>Bezeichnung</b> Emil-Casselmann-Stiftung
<b>Beschreibung des Produktes</b> Bewirtschaftung der rechtlich unselbständigen Emil-Casselmann-Stiftung zur Auszeichnung besonderer Schülerinnen und Schüler des Ratsgymnasium Bielefeld		
<b>Produkt</b>	<b>Numerik</b> 11.17.01.05	<b>Bezeichnung</b> Arnold-Crüwell-Stiftung
<b>Beschreibung des Produktes</b> Bewirtschaftung der rechtlich unselbständigen Arnold-Crüwell-Stiftung zur Förderung begabter Schülerinnen und Schüler einiger Bielefelder Schulen		
<b>Produkt</b>	<b>Numerik</b> 11.17.01.06	<b>Bezeichnung</b> Dr. Karl-Möller-Stiftung
<b>Beschreibung des Produktes</b> Bewirtschaftung der rechtlich unselbständigen Dr. Karl-Möller-Stiftung zur Förderung von begabten Schülerinnen und Schülern von bestimmten Berufsschulen		
<b>Produkt</b>	<b>Numerik</b> 11.17.01.07	<b>Bezeichnung</b> Stiftung Schulsport
<b>Beschreibung des Produktes</b> Bewirtschaftung der rechtlich unselbständigen Stiftung Schulsport zur Förderung des Sports in der Seidensticker Halle		

**C0\_17 Stiftungen****C0\_1701 Stiftungen**

Ifd. Nr.		Teilergebnisplan (Produktbereichs-/Produktgruppenplan) Ertrags- und Aufwandsarten	Ergebnis 2020	Ansatz 2021	Ansatz 2022	Planung 2023	Planung 2024	Planung 2025
			EUR	EUR	EUR	EUR	EUR	EUR
			1	2	3	4	5	6
1		Steuern und ähnliche Abgaben	0	0	0	0	0	0
2	+	Zuwendungen und allgemeine Umlagen	0	0	0	0	0	0
3	+	Sonstige Transfererträge	0	0	0	0	0	0
4	+	Öffentlich-rechtliche Leistungsentgelte	0	0	0	0	0	0
5	+	Privatrechtliche Leistungsentgelte	0	0	0	0	0	0
6	+	Kostenerstattungen und Kostenumlagen	0	0	0	0	0	0
7	+	Sonstige ordentliche Erträge	0	0	0	0	0	0
8	+	Aktivierete Eigenleistungen	0	0	0	0	0	0
9	+/-	Bestandsveränderungen	0	0	0	0	0	0
<b>10</b>	<b>=</b>	<b>Ordentliche Erträge</b>	<b>0</b>	<b>0</b>	<b>0</b>	<b>0</b>	<b>0</b>	<b>0</b>
11	-	Personalaufwendungen	0	0	-11.129	-11.393	-11.672	-11.936
12	-	Versorgungsaufwendungen	0	0	0	0	0	0
13	-	Aufwendungen für Sach- und Dienstleistungen	0	0	-4	-4	-4	-4
14	-	Bilanzielle Abschreibungen	0	0	-2	-2	-2	-2
15	-	Transferaufwendungen	0	0	-5.250	-6.260	-6.250	-6.250

Ifd. Nr.		<b>Teilergebnisplan</b> (Produktbereichs-/Produktgruppenplan) Ertrags- und Aufwandsarten	Ergebnis 2020	Ansatz 2021	Ansatz 2022	Planung 2023	Planung 2024	Planung 2025
			EUR	EUR	EUR	EUR	EUR	EUR
			1	2	3	4	5	6
16	-	Sonstige ordentliche Aufwendungen	0	0	-2.280	-1.957	-1.957	-2.457
17	=	<b>Ordentliche Aufwendungen</b>	<b>0</b>	<b>0</b>	<b>-18.665</b>	<b>-19.616</b>	<b>-19.885</b>	<b>-20.648</b>
18	=	<b>Ordentliches Ergebnis</b> (= Zeilen 10 und 17)	<b>0</b>	<b>0</b>	<b>-18.665</b>	<b>-19.616</b>	<b>-19.885</b>	<b>-20.648</b>
19	+	Finanzerträge	0	0	5.950	6.760	6.750	7.250
20	-	Zinsen und sonstige Finanzaufwendungen	0	0	0	0	0	0
21	=	<b>Finanzergebnis</b> (= Zeilen 19 und 20)	<b>0</b>	<b>0</b>	<b>5.950</b>	<b>6.760</b>	<b>6.750</b>	<b>7.250</b>
22	=	<b>Ergebnis der laufenden Verwaltungstätigkeit</b> (= Zeilen 18 und 21)	<b>0</b>	<b>0</b>	<b>-12.715</b>	<b>-12.856</b>	<b>-13.135</b>	<b>-13.398</b>
23	+	Außerordentliche Erträge	0	0	0	0	0	0
24	-	Außerordentliche Aufwendungen	0	0	0	0	0	0
25	=	<b>Außerordentliches Ergebnis</b> (= Zeilen 23 und 24)	<b>0</b>	<b>0</b>	<b>0</b>	<b>0</b>	<b>0</b>	<b>0</b>
26	=	<b>Ergebnis vor internen Leistungsbeziehungen</b> (= Zeilen 22 und 25)	<b>0</b>	<b>0</b>	<b>-12.715</b>	<b>-12.856</b>	<b>-13.135</b>	<b>-13.398</b>
27	+	Erträge aus internen Leistungsbeziehungen	0	0	0	0	0	0
28	-	Aufwendungen aus internen Leistungsbeziehungen	0	0	-13.309	-13.275	-13.275	-13.275
29	=	<b>Teilergebnis</b> (= Zeilen 26 bis 28)	<b>0</b>	<b>0</b>	<b>-26.024</b>	<b>-26.130</b>	<b>-26.409</b>	<b>-26.673</b>
30	-	globaler Minderaufwand	0	0	0	0	0	0
31	=	<b>Teilergebnis nach Abzug globaler Minderaufwand</b> (=Zeilen 29 und 30)	<b>0</b>	<b>0</b>	<b>-26.024</b>	<b>-26.130</b>	<b>-26.409</b>	<b>-26.673</b>

F0\_17                    **Stiftungen**F0\_1701                **Stiftungen**

<b>Produktbereich</b>	Numerik 11.17	Bezeichnung Stiftungen	Produktgruppenverantwortliche/r Dezentent/in Kaschel, Rainer, Dezernat 1
<b>Produktgruppe</b>	Numerik 11.17.01	Bezeichnung Stiftungen	Bezeichnung des politischen Gremiums Finanz- und Personalausschuss
		Zuständige Organisationseinheit 200, Amt für Finanzen	Produktgruppenverantwortliche/r Wemhöner, Heike
<b>Spezielle Bewirtschaftungsregeln</b>			
Teilergebnisplan			
Stiftungsvermögen; Zweckbindung der Erträge in den Sachkonten 41480000 und 44880000 für Aufwendungen im Sachkonto 53180000; Zweckbindung der Erträge im Sachkonto 46180000 für Aufwendungen im Sachkonto 54990000.			
Teilfinanzplan			
Stiftungsvermögen; Zweckbindung der Einzahlungen in den Sachkonten 61480000 und 64880000 für Auszahlungen im Sachkonto 73180000; Zweckbindung der Einzahlungen im Sachkonto 66180000 für Auszahlungen im Sachkonto 74990000.			
Sonstiges			
<b>Erläuterungen zu den Haushaltspositionen</b>			
Teilergebnisplan			
Teilfinanzplan			
Sonstiges			
<b>Sonstige Daten über örtliche Verhältnisse</b>			

**Stadtbezirk Mitte****Übersicht über die zu Teilhaushalten zusammengefassten Produkte und Finanzstellen****160E - Entscheidungsbefugnis****Produkte**

11.01.71.01.0001.02	Allg. Verwaltung, Bezirksmanagement E
11.01.71.01.0002	Sondermittel E
11.01.73.01	Bezirksvertretung Mitte
11.08.01.01.0020.02	SH u. SpPl. Mitte bezirkl.
11.08.02.04.0001	Mitte
11.13.07.01	Bezirkliches Grün Stadtbezirk Mitte E
11.13.17.01	Bezirkliches Grün Stadtbezirk Mitte E

**Finanzstellen**

13000036	Am Uhlenteich Fahrbahn StANr. 00960001
18000036	Am Uhlenteich Fahrbahn StANr. 00960001
17004402	An den Glockenstücken
17004403	Eckernkamp
13000806	Ersatzbeschaffung Sportgeräte GWG Mitte
18000806	Ersatzbeschaffung Sportgeräte GWG Mitte
17003575	Herforder Straße
13000037	Kuckucksweg Fahrbahn StANr. 042100001
18000037	Kuckucksweg Fahrbahn StANr. 042100001
17004260	Marktpassage
17004404	Meisenstraße
17006130	Nelson-Mandela-Platz 08817001
17006133	Philipp-Reis-Platz 05215001
17001250	Stapenhorststr. Kurt-Schumacher/Werther
13000147	Stapenhorststraße
18000147	Stapenhorststraße
17004827	Webereistraße
17006000	Wilhelmstr. 06780001



**160M - Mitwirkungsbefugnis****Produkte**

11.01.71.01.0001.01	Allg. Verwaltung, Bezirksmanagement M
11.01.73.02	Bezirksvertretung Mitte
11.01.80.01.0001.01	Allg. Verwaltung, Bezirksmanagement M
11.01.90.01	Bezirksvertretung Mitte
11.03.01.11.0001	Bückardtschule
11.03.01.11.0003	Diesterwegschule
11.03.01.11.0005	Fröbelschule
11.03.01.11.0006	Hellingskampschule
11.03.01.11.0008	Klosterschule
11.03.01.11.0011	Rußheideschule
11.03.01.11.0012	Stapenhorstschule
11.03.01.11.0016	Volkeningschule
11.03.01.12.0018	Lutherschule
11.03.01.13.0023	Bosseschule
11.03.01.13.0024	Gertrud-Bäumer-Schule
11.03.01.13.0025	Kuhloschule
11.03.01.13.0026	Luisenschule
11.06.01.01.0006.01	Kita Bökenkampstr./bezirk. Mittel
11.06.01.01.0016.01	Kita Heeper Fichten/bezirk. Mittel
11.06.01.01.0019.01	Kita Jakobus/bezirk. Mittel
11.06.01.01.0022.01	Kita Kamphof/bezirk. Mittel
11.06.01.01.0028.01	Kita Nordpark/bezirk. Mittel
11.06.01.01.0029.01	Kita Oberer Esch/bezirk. Mittel
11.06.01.01.0035.01	Kita Stadtheider Str./bezirk. Mittel
11.06.01.01.0036.01	Kita Stadtmitte/bezirk. Mittel
11.06.01.01.0041.01	Kita Wilbrandstr./bezirk. Mittel
11.08.01.01.0020.01	SH u. SpPl. Mitte bezirk.

**Finanzstellen**

17004818	Bahnhofsvorplatz
17004816	Bauunterführung Am Lehmstick
18000186	Beckhausstraße
13000186	Beckhausstraße
13000001	Detmolder Str. Fahrbahn StANr. 02010001
18000001	Detmolder Str. Fahrbahn StANr. 02010001
13000002	Detmolder Str. Fahrbahn StANr. 02010002
18000002	Detmolder Str. Fahrbahn StANr. 02010002
13000003	Detmolder Str. Fahrbahn StANr. 02010003
18000003	Detmolder Str. Fahrbahn StANr. 02010003
13000004	Detmolder Str. Fahrbahn StANr. 02010004
18000004	Detmolder Str. Fahrbahn StANr. 02010004
13000005	Detmolder Str. Fahrbahn StANr. 02010005
18000005	Detmolder Str. Fahrbahn StANr. 02010005
13000006	Detmolder Str. Fahrbahn StANr. 02010006
18000006	Detmolder Str. Fahrbahn StANr. 02010006
13000007	Detmolder Str. Fahrbahn StANr. 02010007
18000007	Detmolder Str. Fahrbahn StANr. 02010007
13000008	Detmolder Str. Fahrbahn StANr. 02010008
18000008	Detmolder Str. Fahrbahn StANr. 02010008
13000009	Detmolder Str. Fahrbahn StANr. 02010009
18000009	Detmolder Str. Fahrbahn StANr. 02010009
13000010	Detmolder Str. Fahrbahn StANr. 02010010
18000010	Detmolder Str. Fahrbahn StANr. 02010010
13000011	Detmolder Str. Fahrbahn StANr. 02010011
18000011	Detmolder Str. Fahrbahn StANr. 02010011
13000012	Detmolder Str. Fahrbahn StANr. 02010012
18000012	Detmolder Str. Fahrbahn StANr. 02010012
13000013	Detmolder Str. Fahrbahn StANr. 02010013
18000013	Detmolder Str. Fahrbahn StANr. 02010013

13000014	Detmolder Str. Fahrbahn StANr. 02010074
18000014	Detmolder Str. Fahrbahn StANr. 02010074
13000015	Detmolder Str. Fahrbahn StANr. 02010075
18000015	Detmolder Str. Fahrbahn StANr. 02010075
13000016	Detmolder Str. Fahrbahn StANr. 02010076
18000016	Detmolder Str. Fahrbahn StANr. 02010076
13000017	Detmolder Str. Fahrbahn StANr. 02010077
18000017	Detmolder Str. Fahrbahn StANr. 02010077
13000018	Detmolder Str. Fahrbahn StANr. 02010078
18000018	Detmolder Str. Fahrbahn StANr. 02010078
13000019	Detmolder Str. Fahrbahn StANr. 02010079
18000019	Detmolder Str. Fahrbahn StANr. 02010079
13000020	Detmolder Str. Fahrbahn StANr. 02010080
18000020	Detmolder Str. Fahrbahn StANr. 02010080
13000021	Detmolder Str. Fahrbahn StANr. 02010081
18000021	Detmolder Str. Fahrbahn StANr. 02010081
13000022	Detmolder Str. Fahrbahn StANr. 02010082
18000022	Detmolder Str. Fahrbahn StANr. 02010082
13000023	Detmolder Str. Fahrbahn StANr. 02010083
18000023	Detmolder Str. Fahrbahn StANr. 02010083
13000024	Detmolder Str. Fahrbahn StANr. 02010084
18000024	Detmolder Str. Fahrbahn StANr. 02010084
13000025	Detmolder Str. Fahrbahn StANr. 02010085
18000025	Detmolder Str. Fahrbahn StANr. 02010085
13000026	Detmolder Str. Fahrbahn StANr. 02010086
18000026	Detmolder Str. Fahrbahn StANr. 02010086
17000341	Detmolder Str. Gehweg StANr. 02010001
17000343	Detmolder Str. Gehweg StANr. 02010002
17000345	Detmolder Str. Gehweg StANr. 02010003
17000346	Detmolder Str. Gehweg StANr. 02010004
17000348	Detmolder Str. Gehweg StANr. 02010005

17000350	Detmolder Str. Gehweg StANr. 02010006
17000352	Detmolder Str. Gehweg StANr. 02010007
17000354	Detmolder Str. Gehweg StANr. 02010008
17000356	Detmolder Str. Gehweg StANr. 02010009
17000358	Detmolder Str. Gehweg StANr. 02010010
17000360	Detmolder Str. Gehweg StANr. 02010011
17000362	Detmolder Str. Gehweg StANr. 02010012
17000364	Detmolder Str. Gehweg StANr. 02010013
17000366	Detmolder Str. Gehweg StANr. 02010074
17000368	Detmolder Str. Gehweg StANr. 02010075
17000370	Detmolder Str. Gehweg StANr. 02010076
17000372	Detmolder Str. Gehweg StANr. 02010077
17000374	Detmolder Str. Gehweg StANr. 02010078
17000376	Detmolder Str. Gehweg StANr. 02010079
17000378	Detmolder Str. Gehweg StANr. 02010080
17000380	Detmolder Str. Gehweg StANr. 02010081
17000382	Detmolder Str. Gehweg StANr. 02010082
17000384	Detmolder Str. Gehweg StANr. 02010083
17000386	Detmolder Str. Gehweg StANr. 02010084
17000388	Detmolder Str. Gehweg StANr. 02010085
17000390	Detmolder Str. Gehweg StANr. 02010086
17001200	Detmolder Str. Grunderwerb 02010005
17001201	Detmolder Str. Grunderwerb 02010077
17000342	Detmolder Str. Nebenanl. StANr. 02010001
17000344	Detmolder Str. Nebenanl. StANr. 02010002
17000347	Detmolder Str. Nebenanl. StANr. 02010004
17000349	Detmolder Str. Nebenanl. StANr. 02010005
17000351	Detmolder Str. Nebenanl. StANr. 02010006
17000353	Detmolder Str. Nebenanl. StANr. 02010007
17000355	Detmolder Str. Nebenanl. StANr. 02010008
17000357	Detmolder Str. Nebenanl. StANr. 02010009

17000359	Detmolder Str. Nebenanl. StANr. 02010010
17000361	Detmolder Str. Nebenanl. StANr. 02010011
17000363	Detmolder Str. Nebenanl. StANr. 02010012
17000367	Detmolder Str. Nebenanl. StANr. 02010074
17000369	Detmolder Str. Nebenanl. StANr. 02010075
17000371	Detmolder Str. Nebenanl. StANr. 02010076
17000373	Detmolder Str. Nebenanl. StANr. 02010077
17000375	Detmolder Str. Nebenanl. StANr. 02010078
17000377	Detmolder Str. Nebenanl. StANr. 02010079
17000379	Detmolder Str. Nebenanl. StANr. 02010080
17000381	Detmolder Str. Nebenanl. StANr. 02010081
17000383	Detmolder Str. Nebenanl. StANr. 02010082
17000385	Detmolder Str. Nebenanl. StANr. 02010083
17000387	Detmolder Str. Nebenanl. StANr. 02010084
17000389	Detmolder Str. Nebenanl. StANr. 02010085
17000391	Detmolder Str. Nebenanl. StANr. 02010086
17004902	Entwicklung Bahnhofsumfeld
17006106	FA UWB Stadtteilz. (Umweltzentrum) 3. BA
17004307	Fassadenprogramm Maßnahmen 2020
17004308	Fassadenprogramm Maßnahmen 2021
17005548	Fassadenprogr. Maßnahmen RJ 2022
17006103	Fassadenprogramm Maßn. RJ 2023
17006104	Fassadenprogramm Maßn. RJ 2024
17006105	Fassadenprogramm Maßn. RJ 2025
17006075	Friedrich-Ebert-Str. 02490001
17006120	Hochbahnsteig August-Bebel-Straße
17003209	Hochbahnsteig Krankenhaus
17003208	Hochbahnsteig Marktstraße
17004806	Hochbahnst. Oldentruper Str. Rochdale K.
17005269	Hochbahnsteig Teutoburger Str.
17005549	IVKZ Stadtteilz. (Umweltzentrum) 2. BA

17002414	Investkostenzuschuss Ostmanturm
17002935	Investzuschuss Stadtteilzentrum Umweltz.
17005280	Jahnplatz Maßn. Emissionsfr. Innenstadt
17004821	Jahnplatz Neugestaltung
17005270	Kreuzstraße (Ausbau Linie 1)
13000777	Kreuzung Oelmühlenstr./Teutoburger Str.
18000777	Kreuzung Oelmühlenstr./Teutoburger Str.
17004260	Marktpassage
17005552	Neugestaltung Josefstraße/Bildungscampus
17004822	Oldentruper Straße
17004901	Quartierswege
18000171	Stadtumbau Kesselbrink
13000171	Stadtumbau Kesselbrink
17004309	Stadtumbau nördl. Innenstadtrand
17006107	Stadtumb.W./Nördl.Inn. City-Management
17005553	Stadtumbau West/Nördl.Innenstadt FA ISB
17004900	Themenroute-Industriegeschichte Schilder
17002934	Tiefbaumaßnahmen (Baumpflanz. Straßenr.)
17005462	Trachtenweg
17000739	Verrohrung Lonnerbach
17003562	Wegeverb. Stadtumb. Nördli. Innenstadtstr.3
17002028	Wohnumfeldverbess. Ostmanturmviertel
17005550	Wohnumfeldverb. Teichsheide/Steubenstr.
17005551	Wohnumfeldverb. Wichernstraße Wohnumfeld
17000796	Ziegelstraße Fahrbahn StANr. 06850002
13000588	Zimmerstraße
18000588	Zimmerstraße
17006527	Einrichtungsgegenstände WissensWerkStadt

**P0-160E**                      **Stadtbezirk Mitte - Entscheidung**

Ifd. Nr.	Teilergebnisplan Ertrags- und Aufwandsarten	Ergebnis 2020	Ansatz 2021	Ansatz 2022	Planung 2023	Planung 2024	Planung 2025
		EUR	EUR	EUR	EUR	EUR	EUR
		1	2	3	4	5	6
1	Steuern und ähnliche Abgaben	0	0	0	0	0	0
2	+ Zuwendungen und allgemeine Umlagen	6.515	1.174	0	0	0	0
3	+ Sonstige Transfererträge	0	0	0	0	0	0
4	+ Öffentlich-rechtliche Leistungsentgelte	0	0	0	0	0	0
5	+ Privatrechtliche Leistungsentgelte	0	0	0	0	0	0
6	+ Kostenerstattungen und Kostenumlagen	0	0	0	0	0	0
7	+ Sonstige ordentliche Erträge	0	0	0	0	0	0
8	+ Aktivierte Eigenleistungen	0	0	0	0	0	0
9	+/- Bestandsveränderungen	0	0	0	0	0	0
<b>10</b>	<b>= Ordentliche Erträge</b>	<b>6.515</b>	<b>1.174</b>	<b>0</b>	<b>0</b>	<b>0</b>	<b>0</b>
11	- Personalaufwendungen	-5.646	-1.727	0	0	0	0
12	- Versorgungsaufwendungen	0	0	0	0	0	0
13	- Aufwendungen für Sach- und Dienstleistungen	-2.122.357	-2.128.867	-2.128.832	-2.128.832	-2.128.832	-2.128.832
14	- Bilanzielle Abschreibungen	-1.579	-1.277	0	0	0	0
15	- Transferaufwendungen	-9.402	0	0	0	0	0
16	- Sonstige ordentliche Aufwendungen	-222.092	-242.800	-238.873	-238.873	-238.873	-238.873

Ifd. Nr.		<b>Teilergebnisplan</b>		Ergebnis 2020	Ansatz 2021	Ansatz 2022	Planung 2023	Planung 2024	Planung 2025
		Ertrags- und Aufwandsarten		EUR	EUR	EUR	EUR	EUR	EUR
			1	2	3	4	5	6	
17	=	Ordentliche Aufwendungen	-2.361.077	-2.374.671	-2.367.705	-2.367.705	-2.367.705	-2.367.705	-2.367.705
18	=	Ordentliches Ergebnis (= Zeilen 10 und 17)	-2.354.562	-2.373.497	-2.367.705	-2.367.705	-2.367.705	-2.367.705	-2.367.705
19	+	Finanzerträge	0	0	0	0	0	0	0
20	-	Zinsen und sonstige Finanzaufwendungen	0	0	0	0	0	0	0
21	=	Finanzergebnis (= Zeilen 19 und 20)	0	0	0	0	0	0	0
22	=	Ergebnis der laufenden Verwaltungstätigkeit (= Zeilen 18 und 21)	-2.354.562	-2.373.497	-2.367.705	-2.367.705	-2.367.705	-2.367.705	-2.367.705
23	+	Außerordentliche Erträge	0	0	0	0	0	0	0
24	-	Außerordentliche Aufwendungen	0	0	0	0	0	0	0
25	=	Außerordentliches Ergebnis (= Zeilen 23 und 24)	0	0	0	0	0	0	0
26	=	Ergebnis vor internen Leistungsbeziehungen (= Zeilen 22 und 25)	-2.354.562	-2.373.497	-2.367.705	-2.367.705	-2.367.705	-2.367.705	-2.367.705
27	+	Erträge aus internen Leistungsbeziehungen	0	0	0	0	0	0	0
28	-	Aufwendungen aus internen Leistungsbeziehungen	-11.517	-11.883	0	0	0	0	0
29	=	Teilergebnis (= Zeilen 26 bis 28)	-2.366.079	-2.385.381	-2.367.705	-2.367.705	-2.367.705	-2.367.705	-2.367.705
30	-	globaler Minderaufwand	0	0	0	0	0	0	0
31	=	Teilergebnis nach Abzug globaler Minderaufwand (=Zeilen 29 und 30)	-2.366.079	-2.385.381	-2.367.705	-2.367.705	-2.367.705	-2.367.705	-2.367.705



**F0-160E**                      **Bezirk Mitte - Entscheidung**

Ifd. Nr.	Teilfinanzplan A. Zahlungsübersicht  Einzahlungs- und Auszahlungsarten	Ergebnis 2020	Ansatz 2021	Ansatz 2022	VE 2022	VE 2022 wirksam in 2023	VE 2022 wirksam in 2024	VE 2022 wirksam in 2025	VE 2022 wirksam in 2026	Planung 2023	Planung 2024	Planung 2025
		EUR	EUR	EUR	EUR	EUR	EUR	EUR	EUR	EUR	EUR	EUR
	<b>Investitionstätigkeit</b>	<b>1</b>	<b>2</b>	<b>3</b>	<b>4</b>	<b>5</b>	<b>6</b>	<b>7</b>	<b>8</b>	<b>9</b>	<b>10</b>	<b>11</b>
1	Zuwend. f. Investitionsmaßnahmen	58.356	0	400.000	0	0	0	0	0	1.150.000	348.000	0
2	+ Einz. Veräußerung v. Sachanlagen	0	0	0	0	0	0	0	0	0	0	0
3	+ Einz. Veräußerung v. Finanzanlagen	0	0	0	0	0	0	0	0	0	0	0
4	+ Einz. a. Beiträgen u.ä. Entgelten	0	0	0	0	0	0	0	0	0	0	0
5	+ Sonstige Investitionseinzahlungen	0	0	0	0	0	0	0	0	0	0	0
<b>6</b>	<b>= Summe investive Einzahlungen</b>	<b>58.356</b>	<b>0</b>	<b>400.000</b>	<b>0</b>	<b>0</b>	<b>0</b>	<b>0</b>	<b>0</b>	<b>1.150.000</b>	<b>348.000</b>	<b>0</b>
7	- Ausz. Erwerb v. Grundst. u. Gebäuden	0	0	0	0	0	0	0	0	0	0	0
8	- Auszahlungen für Baumaßnahmen	-333.550	0	-800.000	-1.330.000	-1.330.000	0	0	0	-1.330.000	-450.000	0
9	- Ausz. Erwerb v. bewegl. Anlageverm.	-1.136	-6.837	-6.837	0	0	0	0	0	-6.837	-6.837	-6.837
10	- Ausz. f. d. Erwerb von Finanzanlagen	0	0	0	0	0	0	0	0	0	0	0
11	- Ausz. von aktivierbaren Zuwendungen	0	0	0	0	0	0	0	0	0	0	0
12	- Sonstige Investitionsauszahlungen	0	0	0	0	0	0	0	0	0	0	0
<b>13</b>	<b>= Summe investive Auszahlungen</b>	<b>-334.686</b>	<b>-6.837</b>	<b>-806.837</b>	<b>-1.330.000</b>	<b>-1.330.000</b>	<b>0</b>	<b>0</b>	<b>0</b>	<b>-1.336.837</b>	<b>-456.837</b>	<b>-6.837</b>
<b>14</b>	<b>= Saldo der Investitionstätigkeit (= Zeilen 6 und 13)</b>	<b>-276.330</b>	<b>-6.837</b>	<b>-406.837</b>	<b>-1.330.000</b>	<b>-1.330.000</b>	<b>0</b>	<b>0</b>	<b>0</b>	<b>-186.837</b>	<b>-108.837</b>	<b>-6.837</b>

**P0-160M Stadtbezirk Mitte - Mitwirkung**

lfd. Nr.	Teilergebnisplan Ertrags- und Aufwandsarten	Ergebnis 2020 EUR	Ansatz 2021 EUR	Ansatz 2022 EUR	Planung 2023 EUR	Planung 2024 EUR	Planung 2025 EUR
		1	2	3	4	5	6
1	Steuern und ähnliche Abgaben	0	0	0	0	0	0
2	+ Zuwendungen und allgemeine Umlagen	16.731	0	422	406	406	406
3	+ Sonstige Transfererträge	0	0	0	0	0	0
4	+ Öffentlich-rechtliche Leistungsentgelte	0	0	0	0	0	0
5	+ Privatrechtliche Leistungsentgelte	280.006	351.540	351.540	351.540	351.540	351.540
6	+ Kostenerstattungen und Kostenumlagen	9.076	0	0	0	0	0
7	+ Sonstige ordentliche Erträge	303	0	0	0	0	0
8	+ Aktivierte Eigenleistungen	0	0	0	0	0	0
9	+/- Bestandsveränderungen	0	0	0	0	0	0
<b>10</b>	<b>= Ordentliche Erträge</b>	<b>306.117</b>	<b>351.540</b>	<b>351.962</b>	<b>351.946</b>	<b>351.946</b>	<b>351.946</b>
11	- Personalaufwendungen	-166.797	0	-1.756	-1.791	-1.827	-1.848
12	- Versorgungsaufwendungen	0	0	0	0	0	0
13	- Aufwendungen für Sach- und Dienstleistungen	-631.132	-651.084	-637.544	-623.505	-618.333	-618.333
14	- Bilanzielle Abschreibungen	0	0	-479	-460	-456	-441
15	- Transferaufwendungen	0	0	0	0	0	0
16	- Sonstige ordentliche Aufwendungen	-849.217	-674.322	-735.972	-735.972	-735.972	-735.972

Ifd. Nr.		<b>Teilergebnisplan</b>		Ergebnis 2020	Ansatz 2021	Ansatz 2022	Planung 2023	Planung 2024	Planung 2025
		Ertrags- und Aufwandsarten		EUR	EUR	EUR	EUR	EUR	EUR
			1	2	3	4	5	6	
17	=	Ordentliche Aufwendungen	-1.647.146	-1.325.406	-1.375.751	-1.361.729	-1.356.589	-1.356.595	
18	=	Ordentliches Ergebnis (= Zeilen 10 und 17)	-1.341.030	-973.866	-1.023.790	-1.009.783	-1.004.643	-1.004.649	
19	+	Finanzerträge	0	0	0	0	0	0	
20	-	Zinsen und sonstige Finanzaufwendungen	0	0	0	0	0	0	
21	=	Finanzergebnis (= Zeilen 19 und 20)	0	0	0	0	0	0	
22	=	Ergebnis der laufenden Verwaltungstätigkeit (= Zeilen 18 und 21)	-1.341.030	-973.866	-1.023.790	-1.009.783	-1.004.643	-1.004.649	
23	+	Außerordentliche Erträge	0	0	0	0	0	0	
24	-	Außerordentliche Aufwendungen	0	0	0	0	0	0	
25	=	Außerordentliches Ergebnis (= Zeilen 23 und 24)	0	0	0	0	0	0	
26	=	Ergebnis vor internen Leistungsbeziehungen (= Zeilen 22 und 25)	-1.341.030	-973.866	-1.023.790	-1.009.783	-1.004.643	-1.004.649	
27	+	Erträge aus internen Leistungsbeziehungen	0	0	0	0	0	0	
28	-	Aufwendungen aus internen Leistungsbeziehungen	-29.322	-60.343	-85.680	-85.680	-85.680	-85.680	
29	=	Teilergebnis (= Zeilen 26 bis 28)	-1.370.352	-1.034.209	-1.109.470	-1.095.463	-1.090.323	-1.090.329	
30	-	globaler Minderaufwand	0	0	0	0	0	0	
31	=	Teilergebnis nach Abzug globaler Minderaufwand (=Zeilen 29 und 30)	-1.370.352	-1.034.209	-1.109.470	-1.095.463	-1.090.323	-1.090.329	

## F0-160M

## Bezirk Mitte - Mitwirkung

Ifd. Nr.	Teilfinanzplan A. Zahlungsübersicht  Einzahlungs- und Auszahlungsarten	Ergebnis 2020	Ansatz 2021	Ansatz 2022	VE 2022	VE 2022 wirksam in 2023	VE 2022 wirksam in 2024	VE 2022 wirksam in 2025	VE 2022 wirksam in 2026	Planung 2023	Planung 2024	Planung 2025
		EUR	EUR	EUR	EUR	EUR	EUR	EUR	EUR	EUR	EUR	EUR
	Investitionstätigkeit	1	2	3	4	5	6	7	8	9	10	11
1	Zuwend. f. Investitionsmaßnahmen	1.125.848	8.949.000	6.362.000	0	0	0	0	0	3.150.000	2.350.000	1.140.000
2	+ Einz. Veräußerung v. Sachanlagen	0	0	0	0	0	0	0	0	0	0	0
3	+ Einz. Veräußerung v. Finanzanlagen	0	0	0	0	0	0	0	0	0	0	0
4	+ Einz. a. Beiträgen u.ä. Entgelten	0	0	0	0	0	0	0	0	0	0	0
5	+ Sonstige Investitionseinzahlungen	0	0	0	0	0	0	0	0	0	0	0
<b>6</b>	<b>= Summe investive Einzahlungen</b>	<b>1.125.848</b>	<b>8.949.000</b>	<b>6.362.000</b>	<b>0</b>	<b>0</b>	<b>0</b>	<b>0</b>	<b>0</b>	<b>3.150.000</b>	<b>2.350.000</b>	<b>1.140.000</b>
7	- Ausz. Erwerb v. Grundst. u. Gebäuden	-202	0	0	0	0	0	0	0	0	0	0
8	- Auszahlungen für Baumaßnahmen	-5.087.575	-9.780.000	-7.740.000	-900.000	-800.000	-100.000	0	0	-5.040.000	-4.100.000	-1.300.000
9	- Ausz. Erwerb v. bewegl. Anlageverm.	0	-100.000	0	0	0	0	0	0	-20.000	-100.000	0
10	- Ausz. f. d. Erwerb von Finanzanlagen	0	0	0	0	0	0	0	0	0	0	0
11	- Ausz. von aktivierbaren Zuwendungen	-26.093	-610.000	-300.000	0	0	0	0	0	-690.000	-350.000	-100.000
12	- Sonstige Investitionsauszahlungen	0	0	0	0	0	0	0	0	0	0	0
<b>13</b>	<b>= Summe investive Auszahlungen</b>	<b>-5.113.870</b>	<b>-10.490.000</b>	<b>-8.040.000</b>	<b>-900.000</b>	<b>-800.000</b>	<b>-100.000</b>	<b>0</b>	<b>0</b>	<b>-5.750.000</b>	<b>-4.550.000</b>	<b>-1.400.000</b>
<b>14</b>	<b>= Saldo der Investitionstätigkeit (= Zeilen 6 und 13)</b>	<b>-3.988.022</b>	<b>-1.541.000</b>	<b>-1.678.000</b>	<b>-900.000</b>	<b>-800.000</b>	<b>-100.000</b>	<b>0</b>	<b>0</b>	<b>-2.600.000</b>	<b>-2.200.000</b>	<b>-260.000</b>

**Stadtbezirk Brackwede**

**Übersicht über die zu Teilhaushalten zusammengefassten Produkte und Finanzstellen**

**161E - Entscheidungsbefugnis**

**Produkte**

11.01.81.01.0001.02	Partner- und Patenschaften E
11.01.81.01.0002.02	Kulturangelegenheiten E
11.01.81.01.0003.02	Kirmessen E
11.01.81.01.0004.02	Allg. Verwaltung u. Betr. Vereine E
11.01.81.01.0005	Sondermittel
11.01.81.01.0006.02	Sportliche Ferienspiele Brackwede E
11.08.01.01.0023.02	SH u. SpPl. Brackw. bezirkl.
11.13.08.01	Unterhaltung öffentlichen Grüns E

**Finanzstellen**

13000539	Bodelschwinghstr. (Radweg)
18000539	Bodelschwinghstr. (Radweg)
17001341	Bushaltestelle Senner Str. 08169013
17003414	Carl-Severing-Straße
13000542	Cheruskerstraße
18000542	Cheruskerstraße
13000809	Ersatzbe. Sportgeräte GWG Brackwede
18000809	Ersatzbe. Sportgeräte GWG Brackwede
17004034	Ers. Sportgeräte 2016 Bezirk Brackwede
17004035	Ers. Sportgeräte 2017 Bezirk Brackwede
17004036	Ers. Sportgeräte 2018 Bezirk Brackwede
18000373	Geringwertige Vermögensgegenst. 161100
13000373	Geringwertige Vermögensgegenst. 161100
17004820	Hüttenstraße
17001946	Sachgesamtheit Stühle
17005286	Weserstraße Stadtgrenze/Brockhagener Str

**161M - Mitwirkungsbefugnis****Produkte**

11.01.81.01.0001.01	Partner- und Patenschaften M
11.01.81.01.0002.01	Kulturangelegenheiten M
11.01.81.01.0003.01	Kirmessen M
11.01.81.01.0004.01	Allg. Verwaltung u. Betr. Vereine M
11.01.81.01.0006.01	Sportliche Ferienspiele Brackwede M
11.01.91.01	Bezirksvertretung Brackwede
11.02.22.01	Ordnungs- und Gewerbeangelegenheiten M
11.02.22.02.0001	Wahlen
11.02.22.02.0002	Wochenmarkt Brackwede
11.03.01.11.0039	Brocker Schule
11.03.01.11.0040	Frölenbergschule
11.03.01.11.0041	GS Ummeln
11.03.01.11.0042	Vogelruthschule
11.03.01.11.0043	Queller Schule
11.03.01.11.0044	Südschule
11.03.01.13.0048	RS Brackwede
11.06.01.01.0002.01	Kita Am Lichte bach/bezirkl. Mittel
11.06.01.01.0005.01	Kita Auf dem Rennplatz/bezirkl. Mittel
11.06.01.01.0009.01	Kita Brock/bezirkl. Mittel
11.06.01.01.0015.01	Kita Hagenbrock/bezirkl. Mittel
11.06.01.01.0017.01	Kita Holtkamp/bezirkl. Mittel
11.06.01.01.0021.01	Kita Kammerich/bezirkl. Mittel
11.06.01.01.0024.01	Kita Kupferhammer/bezirkl. Mittel
11.06.01.01.0026.01	Kita Markt/bezirkl. Mittel
11.06.01.01.0031.01	Kita Oberummeln/bezirkl. Mittel
11.06.01.01.0039.01	Kita Südring/bezirkl. Mittel
11.06.01.01.0040.01	Kita Südwestfeld/bezirkl. Mittel
11.08.01.01.0023.01	SH u. SpPl. Brackw. bezirkl.
11.13.08.02	Friedhofsangelegenheiten

**Finanzstellen**

13000560	Aulabestuhlung RS Brackwede
18000560	Aulabestuhlung RS Brackwede
17006079	BIE-Stadtlogo-Skulptur
17006370	Bücherschrank
13000538	Carl-Severing-Straße
18000538	Carl-Severing-Straße
13000557	Carl-Severing-Straße
18000557	Carl-Severing-Straße
17004819	Eisenbahnstraße Fernbusbahnhof Brackw.
17005985	FA ISB Bänke Gadderbaum
17005986	FA ISB Bänke/Mülleiner Brackwede
17005988	FA ISB Bänke Sportpark Gadderbaum
13000207	Fortschreibung BGA Festwert 161
18000207	Fortschreibung BGA Festwert 161
13000336	Gotenstraße
18000336	Gotenstraße
17003580	Hauptstraße
17005191	Hauptstraße Grunderwerb
17004808	Hochbahnsteig Windelsbleicher Straße
17004401	Radverkehrsförderung "Steilpass"

**P0-161E**                      **Stadtbezirk Brackwede - Entscheidung**

lfd. Nr.	Teilergebnisplan Ertrags- und Aufwandsarten	Ergebnis 2020	Ansatz 2021	Ansatz 2022	Planung 2023	Planung 2024	Planung 2025
		EUR	EUR	EUR	EUR	EUR	EUR
		1	2	3	4	5	6
1	Steuern und ähnliche Abgaben	0	0	0	0	0	0
2	+ Zuwendungen und allgemeine Umlagen	2.669	0	0	0	0	0
3	+ Sonstige Transfererträge	0	0	0	0	0	0
4	+ Öffentlich-rechtliche Leistungsentgelte	0	0	0	0	0	0
5	+ Privatrechtliche Leistungsentgelte	29.519	121.696	121.696	121.696	121.696	121.696
6	+ Kostenerstattungen und Kostenumlagen	0	0	0	0	0	0
7	+ Sonstige ordentliche Erträge	0	0	0	0	0	0
8	+ Aktivierte Eigenleistungen	0	0	0	0	0	0
9	+/- Bestandsveränderungen	0	0	0	0	0	0
<b>10</b>	<b>= Ordentliche Erträge</b>	<b>32.188</b>	<b>121.696</b>	<b>121.696</b>	<b>121.696</b>	<b>121.696</b>	<b>121.696</b>
11	- Personalaufwendungen	0	0	0	0	0	0
12	- Versorgungsaufwendungen	0	0	0	0	0	0
13	- Aufwendungen für Sach- und Dienstleistungen	-1.003.947	-1.072.430	-1.072.430	-1.072.430	-1.072.430	-1.072.430
14	- Bilanzielle Abschreibungen	0	0	0	0	0	0
15	- Transferaufwendungen	-2.515	-9.189	-9.189	-9.189	-9.189	-9.189
16	- Sonstige ordentliche Aufwendungen	-5.799	-32.669	-32.669	-32.669	-32.669	-32.669



Ifd. Nr.		<b>Teilergebnisplan</b>		Ergebnis 2020	Ansatz 2021	Ansatz 2022	Planung 2023	Planung 2024	Planung 2025
		Ertrags- und Aufwandsarten		EUR	EUR	EUR	EUR	EUR	EUR
			1	2	3	4	5	6	
17	=	Ordentliche Aufwendungen	-1.012.261	-1.114.288	-1.114.288	-1.114.288	-1.114.288	-1.114.288	-1.114.288
18	=	Ordentliches Ergebnis (= Zeilen 10 und 17)	-980.072	-992.592	-992.592	-992.592	-992.592	-992.592	-992.592
19	+	Finanzerträge	0	0	0	0	0	0	0
20	-	Zinsen und sonstige Finanzaufwendungen	0	0	0	0	0	0	0
21	=	Finanzergebnis (= Zeilen 19 und 20)	0	0	0	0	0	0	0
22	=	Ergebnis der laufenden Verwaltungstätigkeit (= Zeilen 18 und 21)	-980.072	-992.592	-992.592	-992.592	-992.592	-992.592	-992.592
23	+	Außerordentliche Erträge	0	0	0	0	0	0	0
24	-	Außerordentliche Aufwendungen	0	0	0	0	0	0	0
25	=	Außerordentliches Ergebnis (= Zeilen 23 und 24)	0	0	0	0	0	0	0
26	=	Ergebnis vor internen Leistungsbeziehungen (= Zeilen 22 und 25)	-980.072	-992.592	-992.592	-992.592	-992.592	-992.592	-992.592
27	+	Erträge aus internen Leistungsbeziehungen	0	0	0	0	0	0	0
28	-	Aufwendungen aus internen Leistungsbeziehungen	0	0	0	0	0	0	0
29	=	Teilergebnis (= Zeilen 26 bis 28)	-980.072	-992.592	-992.592	-992.592	-992.592	-992.592	-992.592
30	-	globaler Minderaufwand	0	0	0	0	0	0	0
31	=	Teilergebnis nach Abzug globaler Minderaufwand (=Zeilen 29 und 30)	-980.072	-992.592	-992.592	-992.592	-992.592	-992.592	-992.592

**F0-161E**                      **Bezirk Brackwede - Entscheidung**

Ifd. Nr.	Teilfinanzplan A. Zahlungsübersicht  Einzahlungs- und Auszahlungsarten	Ergebnis 2020	Ansatz 2021	Ansatz 2022	VE 2022	VE 2022 wirksam in 2023	VE 2022 wirksam in 2024	VE 2022 wirksam in 2025	VE 2022 wirksam in 2026	Planung 2023	Planung 2024	Planung 2025
		EUR	EUR	EUR	EUR	EUR	EUR	EUR	EUR	EUR	EUR	EUR
	<b>Investitionstätigkeit</b>	<b>1</b>	<b>2</b>	<b>3</b>	<b>4</b>	<b>5</b>	<b>6</b>	<b>7</b>	<b>8</b>	<b>9</b>	<b>10</b>	<b>11</b>
1	Zuwend. f. Investitionsmaßnahmen	669	0	0	0	0	0	0	0	0	0	0
2	+ Einz. Veräußerung v. Sachanlagen	0	0	0	0	0	0	0	0	0	0	0
3	+ Einz. Veräußerung v. Finanzanlagen	0	0	0	0	0	0	0	0	0	0	0
4	+ Einz. a. Beiträgen u.ä. Entgelten	33.726	0	0	0	0	0	0	0	0	0	0
5	+ Sonstige Investitionseinzahlungen	0	0	0	0	0	0	0	0	0	0	0
<b>6</b>	<b>= Summe investive Einzahlungen</b>	<b>34.395</b>	<b>0</b>	<b>0</b>	<b>0</b>	<b>0</b>	<b>0</b>	<b>0</b>	<b>0</b>	<b>0</b>	<b>0</b>	<b>0</b>
7	- Ausz. Erwerb v. Grundst. u. Gebäuden	0	0	0	0	0	0	0	0	0	0	0
8	- Auszahlungen für Baumaßnahmen	-15.500	-10.000	-171.000	-250.000	-250.000	0	0	0	-250.000	0	0
9	- Ausz. Erwerb v. bewegl. Anlageverm.	-1.136	-3.723	-3.723	0	0	0	0	0	-3.723	-3.723	-3.723
10	- Ausz. f. d. Erwerb von Finanzanlagen	0	0	0	0	0	0	0	0	0	0	0
11	- Ausz. von aktivierbaren Zuwendungen	0	0	0	0	0	0	0	0	0	0	0
12	- Sonstige Investitionsauszahlungen	0	0	0	0	0	0	0	0	0	0	0
<b>13</b>	<b>= Summe investive Auszahlungen</b>	<b>-16.636</b>	<b>-13.723</b>	<b>-174.723</b>	<b>-250.000</b>	<b>-250.000</b>	<b>0</b>	<b>0</b>	<b>0</b>	<b>-253.723</b>	<b>-3.723</b>	<b>-3.723</b>
<b>14</b>	<b>= Saldo der Investitionstätigkeit (= Zeilen 6 und 13)</b>	<b>17.759</b>	<b>-13.723</b>	<b>-174.723</b>	<b>-250.000</b>	<b>-250.000</b>	<b>0</b>	<b>0</b>	<b>0</b>	<b>-253.723</b>	<b>-3.723</b>	<b>-3.723</b>

**P0-161M Stadtbezirk Brackwede - Mitwirkung**

lfd. Nr.	Teilergebnisplan Ertrags- und Aufwandsarten	Ergebnis 2020	Ansatz 2021	Ansatz 2022	Planung 2023	Planung 2024	Planung 2025
		EUR	EUR	EUR	EUR	EUR	EUR
		1	2	3	4	5	6
1	Steuern und ähnliche Abgaben	0	0	0	0	0	0
2	+ Zuwendungen und allgemeine Umlagen	26.639	2.574	2.969	2.505	2.041	1.973
3	+ Sonstige Transfererträge	0	0	0	0	0	0
4	+ Öffentlich-rechtliche Leistungsentgelte	31.485	50.088	50.088	50.088	50.088	50.088
5	+ Privatrechtliche Leistungsentgelte	285.199	371.658	371.658	371.658	371.658	371.658
6	+ Kostenerstattungen und Kostenumlagen	5.800	0	0	0	0	0
7	+ Sonstige ordentliche Erträge	4.025	0	40	40	40	40
8	+ Aktivierte Eigenleistungen	0	0	0	0	0	0
9	+/- Bestandsveränderungen	0	0	0	0	0	0
<b>10</b>	<b>= Ordentliche Erträge</b>	<b>353.148</b>	<b>424.320</b>	<b>424.754</b>	<b>424.291</b>	<b>423.826</b>	<b>423.759</b>
11	- Personalaufwendungen	-457.800	-480.352	-458.326	-469.363	-481.038	-492.445
12	- Versorgungsaufwendungen	0	0	0	0	0	0
13	- Aufwendungen für Sach- und Dienstleistungen	-437.831	-647.685	-640.163	-640.289	-640.416	-640.416
14	- Bilanzielle Abschreibungen	-4.047	-3.514	-4.512	-3.905	-3.394	-3.324
15	- Transferaufwendungen	-19.916	-50.000	-50.054	-50.217	-50.379	-50.541
16	- Sonstige ordentliche Aufwendungen	-1.350.125	-1.217.724	-1.305.825	-1.305.825	-1.305.825	-1.305.825

Ifd. Nr.		<b>Teilergebnisplan</b>		Ergebnis 2020	Ansatz 2021	Ansatz 2022	Planung 2023	Planung 2024	Planung 2025
		Ertrags- und Aufwandsarten		EUR	EUR	EUR	EUR	EUR	EUR
			1	2	3	4	5	6	
17	=	Ordentliche Aufwendungen	-2.269.720	-2.399.275	-2.458.881	-2.469.599	-2.481.052	-2.492.553	
18	=	Ordentliches Ergebnis (= Zeilen 10 und 17)	-1.916.572	-1.974.955	-2.034.127	-2.045.308	-2.057.225	-2.068.794	
19	+	Finanzerträge	0	0	0	0	0	0	
20	-	Zinsen und sonstige Finanzaufwendungen	0	0	0	0	0	0	
21	=	Finanzergebnis (= Zeilen 19 und 20)	0	0	0	0	0	0	
22	=	Ergebnis der laufenden Verwaltungstätigkeit (= Zeilen 18 und 21)	-1.916.572	-1.974.955	-2.034.127	-2.045.308	-2.057.225	-2.068.794	
23	+	Außerordentliche Erträge	0	0	0	0	0	0	
24	-	Außerordentliche Aufwendungen	0	0	0	0	0	0	
25	=	Außerordentliches Ergebnis (= Zeilen 23 und 24)	0	0	0	0	0	0	
26	=	Ergebnis vor internen Leistungsbeziehungen (= Zeilen 22 und 25)	-1.916.572	-1.974.955	-2.034.127	-2.045.308	-2.057.225	-2.068.794	
27	+	Erträge aus internen Leistungsbeziehungen	19.110	19.110	19.110	19.110	19.110	19.110	
28	-	Aufwendungen aus internen Leistungsbeziehungen	-97.215	-164.540	-162.335	-162.357	-162.358	-162.359	
29	=	Teilergebnis (= Zeilen 26 bis 28)	-1.994.677	-2.120.385	-2.177.352	-2.188.555	-2.200.473	-2.212.043	
30	-	globaler Minderaufwand	0	0	0	0	0	0	
31	=	Teilergebnis nach Abzug globaler Minderaufwand (=Zeilen 29 und 30)	-1.994.677	-2.120.385	-2.177.352	-2.188.555	-2.200.473	-2.212.043	

**F0-161M**      **Bezirk Brackwede - Mitwirkung**

Ifd. Nr.	Teilfinanzplan A. Zahlungsübersicht  Einzahlungs- und Auszahlungsarten	Ergebnis 2020	Ansatz 2021	Ansatz 2022	VE 2022	VE 2022 wirksam in 2023	VE 2022 wirksam in 2024	VE 2022 wirksam in 2025	VE 2022 wirksam in 2026	Planung 2023	Planung 2024	Planung 2025
		EUR	EUR	EUR	EUR	EUR	EUR	EUR	EUR	EUR	EUR	EUR
	<b>Investitionstätigkeit</b>	<b>1</b>	<b>2</b>	<b>3</b>	<b>4</b>	<b>5</b>	<b>6</b>	<b>7</b>	<b>8</b>	<b>9</b>	<b>10</b>	<b>11</b>
1	Zuwend. f. Investitionsmaßnahmen	451.354	0	0	0	0	0	0	0	0	0	0
2 +	Einz. Veräußerung v. Sachanlagen	0	0	0	0	0	0	0	0	0	0	0
3 +	Einz. Veräußerung v. Finanzanlagen	0	0	0	0	0	0	0	0	0	0	0
4 +	Einz. a. Beiträgen u.ä. Entgelten	0	0	0	0	0	0	0	0	0	0	0
5 +	Sonstige Investitionseinzahlungen	0	0	0	0	0	0	0	0	0	0	0
<b>6 =</b>	<b>Summe investive Einzahlungen</b>	<b>451.354</b>	<b>0</b>	<b>0</b>	<b>0</b>	<b>0</b>	<b>0</b>	<b>0</b>	<b>0</b>	<b>0</b>	<b>0</b>	<b>0</b>
7 -	Ausz. Erwerb v. Grundst. u. Gebäuden	0	0	0	0	0	0	0	0	0	0	0
8 -	Auszahlungen für Baumaßnahmen	-1.090.353	-2.460.000	-2.010.000	0	0	0	0	0	-1.125.000	-125.000	0
9 -	Ausz. Erwerb v. bewegl. Anlageverm.	-2.200	-2.000	-2.000	0	0	0	0	0	-2.000	-2.000	-2.000
10 -	Ausz. f. d. Erwerb von Finanzanlagen	-4.913	0	0	0	0	0	0	0	0	0	0
11 -	Ausz. von aktivierbaren Zuwendungen	0	0	0	0	0	0	0	0	0	0	0
12 -	Sonstige Investitionsauszahlungen	0	0	0	0	0	0	0	0	0	0	0
<b>13 =</b>	<b>Summe investive Auszahlungen</b>	<b>-1.097.466</b>	<b>-2.462.000</b>	<b>-2.012.000</b>	<b>0</b>	<b>0</b>	<b>0</b>	<b>0</b>	<b>0</b>	<b>-1.127.000</b>	<b>-127.000</b>	<b>-2.000</b>
<b>14 =</b>	<b>Saldo der Investitionstätigkeit (= Zeilen 6 und 13)</b>	<b>-646.113</b>	<b>-2.462.000</b>	<b>-2.012.000</b>	<b>0</b>	<b>0</b>	<b>0</b>	<b>0</b>	<b>0</b>	<b>-1.127.000</b>	<b>-127.000</b>	<b>-2.000</b>

## Stadtbezirk Heepen

### Übersicht über die zu Teilhaushalten zusammengefassten Produkte und Finanzstellen

#### 162E - Entscheidungsbefugnis

##### Produkte

11.01.82.01.0001.02	Allg. Verwaltung/Vereinsbetreuung E
11.01.82.01.0002.02	Kulturangelegenheiten E
11.01.82.01.0003.02	Sportliche Ferienspiele E
11.01.82.01.0004	Sonstiges Stadtbezirksmanagement
11.01.82.01.0005	Sondermittel
11.08.01.01.0024.02	SH u. SpPl. Heepen bezirkl.
11.13.09.01	Unterhaltung öffentlichen Grüns

##### Finanzstellen

18000585	Donauschwabenstraße
13000585	Donauschwabenstraße
13000810	Ersatzbe. Sportgeräte GWG Heepen
18000810	Ersatzbe. Sportgeräte GWG Heepen
13000032	Grafenheider Str. Fahrbahn 07491009
18000032	Grafenheider Str. Fahrbahn 07491009
17001212	Grafenheider Str. FB Fehmarn/Engersche
17000872	Grafenheider Str. Geh-u. Radweg 07491010
13000033	Hebridenstr. Fahrbahn StANr. 07539008
18000033	Hebridenstr. Fahrbahn StANr. 07539008
18000586	Husumer Straße
13000586	Husumer Straße
17005283	Kusenweg
13000540	Kusenweg ( Radweg )
18000540	Kusenweg ( Radweg )

**162M – Mitwirkungsbefugnis****Produkte**

11.01.82.01.0001.01	Allg. Verwaltung/Vereinsbetreuung M
11.01.82.01.0002.01	Kulturangelegenheiten M
11.01.82.01.0003.01	Sportliche Ferienspiele M
11.01.92.01	Bezirksvertretung Heepen
11.02.23.01	Ordnungs- und Gewerbeangelegenheiten
11.02.23.02.0001	Wahlen
11.02.23.02.0002	Wochenmärkte
11.03.01.11.0054	Altenhagener Schule
11.03.01.11.0055	GS Am Homersen
11.03.01.11.0056	GS Brake
11.03.01.11.0057	GS Heeperholz
11.03.01.11.0058	GS Milse
11.03.01.11.0059	GS Oldentrup
11.03.01.11.0060	Wellbachschule
11.03.01.12.0063	Baumheideschule
11.03.01.12.0064	HS Heepen
11.03.01.12.0065	HS Oldentrup
11.03.01.13.0067	RS Heepen
11.03.01.13.0065	Ernst-Hansen-Schule
11.06.01.01.0003.01	Kita Am Vollbruch/bezirkl. Mittel
11.06.01.01.0004.01	Kita Am Wellbach/bezirkl. Mittel
11.06.01.01.0007.01	Kita Brake/bezirkl. Mittel
11.06.01.01.0008.01	Kita Braker Str./bezirkl. Mittel
11.06.01.01.0013.01	Kita Großer Wiel/bezirkl. Mittel
11.06.01.01.0034.01	Kita Seidenstickerstr./bezirkl. Mittel
11.08.01.01.0024.01	SH u. SpPl. Heepen bezirkl.
11.13.09.02	Friedhofsangelegenheiten

**Finanzstellen**

17005225	Ausstattung 2. OG Alte Vogtei, Heepen
17004817	Bahnhof Brake

17004917	Baumheide Qualifiz. des Stadtraums
17004918	Baumheide "Grüne Kammeratsheide"
17004920	Baumheide "Grünes Klassenzimmer" Halhof
17004919	Baumheide – Wohnumfeldverbesserung
17004690	FA ISB Multifunktionssportgerät Ölteich
17004691	FA ISB Bank/Abfalleimer Tödheide
17002264	Finanzan. ISB Reck SP Glückstädter Str.
13000208	Festwerte Büroausstattung 162
18000208	Festwerte Büroausstattung 162
17002264	Finanzan. ISB Reck SP Glückstädter Str.
13000457	Geringwert. Vermögensgegenstände 162100
18000457	Geringwert. Vermögensgegenstände 162100
13000835	GWG Städtumbau Bezirk Baumheide
18000835	GWG Städtumbau Bezirk Baumheide
13000778	Herforder Straße
18000778	Herforder Straße
13000325	Herforder Str.
18000325	Herforder Str.
17006093	Mirofonanl. BV-Sitz. Heepen + Stieghorst
17006094	mob. Mikrofonanlage für Veranstaltungen
13000335	Potsdamer Straße
18000335	Potsdamer Straße
17004824	Rabenhof
17005946	Spielgerät Spielplatz Pinienstr./Ubbed.
17003180	Stadtumbau/Soziale Stadt Baumheide
17005557	Stadtumbau/Soziale Stadt Baumheide
17006485	Stadtumbau/Soziale Stadt Baumheide
17006514	FA ISB SPPL Frordisser Hof
17006523	FA ISB Sportgeräte Stieghorster Park



**P0-162E**                      **Stadtbezirk Heepen - Entscheidung**

Ifd. Nr.	Teilergebnisplan Ertrags- und Aufwandsarten	Ergebnis 2020	Ansatz 2021	Ansatz 2022	Planung 2023	Planung 2024	Planung 2025
		EUR	EUR	EUR	EUR	EUR	EUR
		1	2	3	4	5	6
1	Steuern und ähnliche Abgaben	0	0	0	0	0	0
2	+ Zuwendungen und allgemeine Umlagen	3.200	0	0	0	0	0
3	+ Sonstige Transfererträge	0	0	0	0	0	0
4	+ Öffentlich-rechtliche Leistungsentgelte	0	401	401	401	401	401
5	+ Privatrechtliche Leistungsentgelte	26.939	10.679	10.679	10.679	10.679	10.679
6	+ Kostenerstattungen und Kostenumlagen	0	0	0	0	0	0
7	+ Sonstige ordentliche Erträge	0	0	0	0	0	0
8	+ Aktivierte Eigenleistungen	0	0	0	0	0	0
9	+/- Bestandsveränderungen	0	0	0	0	0	0
<b>10</b>	<b>= Ordentliche Erträge</b>	<b>30.139</b>	<b>11.080</b>	<b>11.080</b>	<b>11.080</b>	<b>11.080</b>	<b>11.080</b>
11	- Personalaufwendungen	0	0	0	0	0	0
12	- Versorgungsaufwendungen	0	0	0	0	0	0
13	- Aufwendungen für Sach- und Dienstleistungen	-1.052.675	-996.375	-996.375	-1.006.308	-1.006.308	-1.006.308
14	- Bilanzielle Abschreibungen	0	0	0	0	0	0
15	- Transferaufwendungen	0	0	0	0	0	0
16	- Sonstige ordentliche Aufwendungen	-4.242	-23.081	-23.081	-23.081	-23.081	-23.081

Ifd. Nr.		<b>Teilergebnisplan</b>		Ergebnis 2020	Ansatz 2021	Ansatz 2022	Planung 2023	Planung 2024	Planung 2025
		Ertrags- und Aufwandsarten		EUR	EUR	EUR	EUR	EUR	EUR
			1	2	3	4	5	6	
17	=	Ordentliche Aufwendungen	-1.056.917	-1.019.456	-1.019.456	-1.029.389	-1.029.389	-1.029.389	
18	=	Ordentliches Ergebnis (= Zeilen 10 und 17)	-1.026.777	-1.008.376	-1.008.376	-1.018.309	-1.018.309	-1.018.309	
19	+	Finanzerträge	0	0	0	0	0	0	
20	-	Zinsen und sonstige Finanzaufwendungen	0	0	0	0	0	0	
21	=	Finanzergebnis (= Zeilen 19 und 20)	0	0	0	0	0	0	
22	=	Ergebnis der laufenden Verwaltungstätigkeit (= Zeilen 18 und 21)	-1.026.777	-1.008.376	-1.008.376	-1.018.309	-1.018.309	-1.018.309	
23	+	Außerordentliche Erträge	0	0	0	0	0	0	
24	-	Außerordentliche Aufwendungen	0	0	0	0	0	0	
25	=	Außerordentliches Ergebnis (= Zeilen 23 und 24)	0	0	0	0	0	0	
26	=	Ergebnis vor internen Leistungsbeziehungen (= Zeilen 22 und 25)	-1.026.777	-1.008.376	-1.008.376	-1.018.309	-1.018.309	-1.018.309	
27	+	Erträge aus internen Leistungsbeziehungen	0	0	0	0	0	0	
28	-	Aufwendungen aus internen Leistungsbeziehungen	0	0	0	0	0	0	
29	=	Teilergebnis (= Zeilen 26 bis 28)	-1.026.777	-1.008.376	-1.008.376	-1.018.309	-1.018.309	-1.018.309	
30	-	globaler Minderaufwand	0	0	0	0	0	0	
31	=	Teilergebnis nach Abzug globaler Minderaufwand (=Zeilen 29 und 30)	-1.026.777	-1.008.376	-1.008.376	-1.018.309	-1.018.309	-1.018.309	

F0-162E      **Bezirk Heepen - Entscheidung**

Ifd. Nr.	Teilfinanzplan A. Zahlungsübersicht  Einzahlungs- und Auszahlungsarten	Ergebnis 2020	Ansatz 2021	Ansatz 2022	VE 2022	VE 2022 wirksam in 2023	VE 2022 wirksam in 2024	VE 2022 wirksam in 2025	VE 2022 wirksam in 2026	Planung 2023	Planung 2024	Planung 2025
		EUR	EUR	EUR	EUR	EUR	EUR	EUR	EUR	EUR	EUR	EUR
	<b>Investitionstätigkeit</b>	<b>1</b>	<b>2</b>	<b>3</b>	<b>4</b>	<b>5</b>	<b>6</b>	<b>7</b>	<b>8</b>	<b>9</b>	<b>10</b>	<b>11</b>
1	Zuwend. f. Investitionsmaßnahmen	421.000	500.000	0	0	0	0	0	0	0	1.000.000	1.500.000
2 +	Einz. Veräußerung v. Sachanlagen	0	0	0	0	0	0	0	0	0	0	0
3 +	Einz. Veräußerung v. Finanzanlagen	0	0	0	0	0	0	0	0	0	0	0
4 +	Einz. a. Beiträgen u.ä. Entgelten	0	0	0	0	0	0	0	0	0	0	1.280.000
5 +	Sonstige Investitionseinzahlungen	0	0	0	0	0	0	0	0	0	0	0
<b>6 =</b>	<b>Summe investive Einzahlungen</b>	<b>421.000</b>	<b>500.000</b>	<b>0</b>	<b>0</b>	<b>0</b>	<b>0</b>	<b>0</b>	<b>0</b>	<b>0</b>	<b>1.000.000</b>	<b>2.780.000</b>
7 -	Ausz. Erwerb v. Grundst. u. Gebäuden	-245.493	0	0	0	0	0	0	0	0	0	0
8 -	Auszahlungen für Baumaßnahmen	-86.189	-950.000	-100.000	0	0	0	0	0	-700.000	-3.100.000	-3.500.000
9 -	Ausz. Erwerb v. bewegl. Anlageverm.	-2.911	-4.508	-4.508	0	0	0	0	0	-4.508	-4.508	-4.508
10 -	Ausz. f. d. Erwerb von Finanzanlagen	0	0	0	0	0	0	0	0	0	0	0
11 -	Ausz. von aktivierbaren Zuwendungen	0	0	0	0	0	0	0	0	0	0	0
12 -	Sonstige Investitionsauszahlungen	0	0	0	0	0	0	0	0	0	0	0
<b>13 =</b>	<b>Summe investive Auszahlungen</b>	<b>-334.593</b>	<b>-954.508</b>	<b>-104.508</b>	<b>0</b>	<b>0</b>	<b>0</b>	<b>0</b>	<b>0</b>	<b>-704.508</b>	<b>-3.104.508</b>	<b>-3.504.508</b>
<b>14 =</b>	<b>Saldo der Investitionstätigkeit (= Zeilen 6 und 13)</b>	<b>86.407</b>	<b>-454.508</b>	<b>-104.508</b>	<b>0</b>	<b>0</b>	<b>0</b>	<b>0</b>	<b>0</b>	<b>-704.508</b>	<b>-2.104.508</b>	<b>-724.508</b>

**P0-162M Stadtbezirk Heepen - Mitwirkung**

lfd. Nr.	Teilergebnisplan Ertrags- und Aufwandsarten	Ergebnis 2020 EUR	Ansatz 2021 EUR	Ansatz 2022 EUR	Planung 2023 EUR	Planung 2024 EUR	Planung 2025 EUR
		1	2	3	4	5	6
1	Steuern und ähnliche Abgaben	0	0	0	0	0	0
2	+ Zuwendungen und allgemeine Umlagen	26.593	4.518	5.251	5.128	5.128	4.282
3	+ Sonstige Transfererträge	0	0	0	0	0	0
4	+ Öffentlich-rechtliche Leistungsentgelte	21.061	23.000	23.000	23.000	23.000	23.000
5	+ Privatrechtliche Leistungsentgelte	164.802	194.860	194.860	194.860	194.860	194.860
6	+ Kostenerstattungen und Kostenumlagen	5.313	0	0	0	0	0
7	+ Sonstige ordentliche Erträge	12	0	0	0	0	0
8	+ Aktivierte Eigenleistungen	0	0	0	0	0	0
9	+/- Bestandsveränderungen	0	0	0	0	0	0
<b>10</b>	<b>= Ordentliche Erträge</b>	<b>217.782</b>	<b>222.378</b>	<b>223.111</b>	<b>222.988</b>	<b>222.988</b>	<b>222.142</b>
11	- Personalaufwendungen	-415.567	-464.234	-446.513	-457.338	-468.795	-480.041
12	- Versorgungsaufwendungen	0	0	0	0	0	0
13	- Aufwendungen für Sach- und Dienstleistungen	-519.139	-426.819	-397.319	-400.691	-400.198	-400.691
14	- Bilanzielle Abschreibungen	-6.089	-4.669	-5.876	-8.367	-8.366	-7.520
15	- Transferaufwendungen	0	0	0	0	0	0
16	- Sonstige ordentliche Aufwendungen	-834.161	-679.615	-745.434	-744.285	-741.329	-741.329

Ifd. Nr.		<b>Teilergebnisplan</b>		Ergebnis 2020	Ansatz 2021	Ansatz 2022	Planung 2023	Planung 2024	Planung 2025
		Ertrags- und Aufwandsarten		EUR	EUR	EUR	EUR	EUR	EUR
			1	2	3	4	5	6	
17	=	Ordentliche Aufwendungen	-1.774.956	-1.575.337	-1.595.142	-1.610.681	-1.618.689	-1.629.580	
18	=	Ordentliches Ergebnis (= Zeilen 10 und 17)	-1.557.175	-1.352.959	-1.372.030	-1.387.693	-1.395.701	-1.407.438	
19	+	Finanzerträge	0	0	0	0	0	0	
20	-	Zinsen und sonstige Finanzaufwendungen	0	0	0	0	0	0	
21	=	Finanzergebnis (= Zeilen 19 und 20)	0	0	0	0	0	0	
22	=	Ergebnis der laufenden Verwaltungstätigkeit (= Zeilen 18 und 21)	-1.557.175	-1.352.959	-1.372.030	-1.387.693	-1.395.701	-1.407.438	
23	+	Außerordentliche Erträge	0	0	0	0	0	0	
24	-	Außerordentliche Aufwendungen	0	0	0	0	0	0	
25	=	Außerordentliches Ergebnis (= Zeilen 23 und 24)	0	0	0	0	0	0	
26	=	Ergebnis vor internen Leistungsbeziehungen (= Zeilen 22 und 25)	-1.557.175	-1.352.959	-1.372.030	-1.387.693	-1.395.701	-1.407.438	
27	+	Erträge aus internen Leistungsbeziehungen	19.110	19.110	19.110	19.110	19.110	19.110	
28	-	Aufwendungen aus internen Leistungsbeziehungen	-69.904	-115.541	-120.955	-120.336	-120.336	-120.336	
29	=	Teilergebnis (= Zeilen 26 bis 28)	-1.607.968	-1.449.390	-1.473.875	-1.488.919	-1.496.927	-1.508.664	
30	-	globaler Minderaufwand	0	0	0	0	0	0	
31	=	Teilergebnis nach Abzug globaler Minderaufwand (=Zeilen 29 und 30)	-1.607.968	-1.449.390	-1.473.875	-1.488.919	-1.496.927	-1.508.664	

**F0-162M**      **Bezirk Heepen - Mitwirkung**

lfd. Nr.	Teilfinanzplan A. Zahlungsübersicht  Einzahlungs- und Auszahlungsarten	Ergebnis 2020	Ansatz 2021	Ansatz 2022	VE 2022	VE 2022 wirksam in 2023	VE 2022 wirksam in 2024	VE 2022 wirksam in 2025	VE 2022 wirksam in 2026	Planung 2023	Planung 2024	Planung 2025
		EUR	EUR	EUR	EUR	EUR	EUR	EUR	EUR	EUR	EUR	EUR
	<b>Investitionstätigkeit</b>	<b>1</b>	<b>2</b>	<b>3</b>	<b>4</b>	<b>5</b>	<b>6</b>	<b>7</b>	<b>8</b>	<b>9</b>	<b>10</b>	<b>11</b>
1	Zuwend. f. Investitionsmaßnahmen	7.154	2.093.612	318.400	0	0	0	0	0	838.400	1.000.000	1.500.000
2	+ Einz. Veräußerung v. Sachanlagen	0	0	0	0	0	0	0	0	0	0	0
3	+ Einz. Veräußerung v. Finanzanlagen	0	0	0	0	0	0	0	0	0	0	0
4	+ Einz. a. Beiträgen u.ä. Entgelten	320.762	0	0	0	0	0	0	0	0	0	0
5	+ Sonstige Investitionseinzahlungen	0	0	0	0	0	0	0	0	0	0	0
<b>6</b>	<b>= Summe investive Einzahlungen</b>	<b>327.915</b>	<b>2.093.612</b>	<b>318.400</b>	<b>0</b>	<b>0</b>	<b>0</b>	<b>0</b>	<b>0</b>	<b>838.400</b>	<b>1.000.000</b>	<b>1.500.000</b>
7	- Ausz. Erwerb v. Grundst. u. Gebäuden	0	0	0	0	0	0	0	0	0	0	0
8	- Auszahlungen für Baumaßnahmen	-20.187	-1.653.000	-250.000	0	0	0	0	0	-950.000	-1.520.000	-2.320.000
9	- Ausz. Erwerb v. bewegl. Anlageverm.	-15.324	-1.929	-48.729	0	0	0	0	0	-5.529	-1.929	-1.929
10	- Ausz. f. d. Erwerb von Finanzanlagen	-4.265	0	-127.000	0	0	0	0	0	-96.000	0	0
11	- Ausz. von aktivierbaren Zuwendungen	0	-964.235	-148.000	0	0	0	0	0	-198.000	0	0
12	- Sonstige Investitionsauszahlungen	0	0	0	0	0	0	0	0	0	0	0
<b>13</b>	<b>= Summe investive Auszahlungen</b>	<b>-39.776</b>	<b>-2.619.164</b>	<b>-573.729</b>	<b>0</b>	<b>0</b>	<b>0</b>	<b>0</b>	<b>0</b>	<b>-1.249.529</b>	<b>-1.521.929</b>	<b>-2.321.929</b>
<b>14</b>	<b>= Saldo der Investitionstätigkeit (= Zeilen 6 und 13)</b>	<b>288.139</b>	<b>-525.552</b>	<b>-255.329</b>	<b>0</b>	<b>0</b>	<b>0</b>	<b>0</b>	<b>0</b>	<b>-411.129</b>	<b>-521.929</b>	<b>-821.929</b>

## Stadtbezirk Sennestadt

### Übersicht über die zu Teilhaushalten zusammengefassten Produkte und Finanzstellen

#### 163E - Entscheidungsbefugnis

##### Produkte

11.01.83.01.0001.02	Kulturangelegenheiten E
11.01.83.01.0002.02	Allg.Verwaltung u. Betr. Vereine E
11.01.83.01.0003	Sondermittel Stadtbez. Sennestadt
11.01.83.01.0004	Sonstige bezirksbezogene Mittel
11.08.01.01.0025.02	SH u. SpPl. Sennest. bezirkl.
11.13.10.01	Unterhaltung öffentlichen Grüns

##### Finanzstellen

13000333	Bahnhof Sennestadt
18000333	Bahnhof Sennestadt
17004286	Bahnübergang Bleicherfeldstraße
17002424	Bahnüberg. Bleicherfeldstr. Zuschuss DB
13000811	Ersatzbe. Sportgeräte GWG Sennestadt
18000811	Ersatzbe. Sportgeräte GWG Sennestadt
17000849	Industriestr. Fahrbahn StANr. 07651001
17000850	Industriestr. Fahrbahn StANr. 07651003
17000851	Industriestr. Fahrbahn StANr. 07651004
17000852	Industriestr. Fahrbahn StANr. 07651005
17000853	Industriestr. Fahrbahn StANr. 07651006
17000854	Industriestr. Fahrbahn StANr. 07651007
17000855	Industriestr. Fahrbahn StANr. 07651008
17004825	Sender Straße (Radweg)
17000856	Senefelder Str. Fahrbahn StANr. 08164001
17000857	Senefelder Str. Fahrbahn StANr. 08164002
18000543	Senner Hellweg

13000543	Senner Hellweg
18000581	Wochenendhausgebiet Markengrund
13000581	Wochenendhausgebiet Markengrund



## 163M - Mitwirkungsbefugnis

### Produkte

11.01.83.01.0001.01	Kulturangelegenheiten M
11.01.83.01.0002.01	Allg.Verwaltung u. Betr. Vereine M
11.01.93.01	Bezirksvertretung Sennestadt
11.02.24.01	Ordnungs- u. Gewerbeangelegenheiten
11.02.24.02.0001	Wahlen
11.02.24.02.0002	Wochenmarkt Sennestadt
11.03.01.11.0069	Brüder-Grimm-Schule
11.03.01.11.0070	Astr.-Lindgren-Schule
11.03.01.11.0071	H.-C.-Andersen-Schule
11.03.01.13.0075	T.-Heuss-Realschule
11.06.01.01.0043.01	Kita Wintersheide/bezirkl. Mittel
11.08.01.01.0025.01	SH u. SpPl. Sennest. bezirkl.
11.13.10.02	Friedhofsangelegenheiten

### Finanzstellen

17004911	Anbindung Krackser Bahnhof
17000014	Ausst. Bürgerzentr. Sennestadt 163
17003564	Finanzanlage Waldpark Schillinggelände
17006110	Fassadenprogramm
17004311	Fassadenprogramm Maßnahmen 2020
17004999	Fortschr. INSEK "WissensWerkStadt"
13000374	Geringwertige Vermögensgegenstände 16310
18000374	Geringwertige Vermögensgegenstände 16310
17004914	Integrativer Bewegungspark
17004915	Möbel für Sennestadt
17004823	Paderborner Straße L 756
17003179	Quartierzentrum Kaufweg
17006109	Quartierszentrum Kaufweg

17004826	Stadtbahnverlängerung Sennestadt
17002423	Stadtumbau West / Sennestadt
17000747	Stadtumbau West / Sennestadt 600320
17006108	Stadtumb. W./Sennest. WUV Innstraße neu
17004315	Stadtumbau Sennestadt
17004913	Stärkung dezentrale Quartierszentren
17004912	Vernetzung Grünräume
17004916	Wohnumfeldverbesserungen

**P0-163E**                      **Stadtbezirk Sennestadt - Entscheidung**

Ifd. Nr.	Teilergebnisplan Ertrags- und Aufwandsarten	Ergebnis 2020	Ansatz 2021	Ansatz 2022	Planung 2023	Planung 2024	Planung 2025
		EUR	EUR	EUR	EUR	EUR	EUR
		1	2	3	4	5	6
1	Steuern und ähnliche Abgaben	0	0	0	0	0	0
2	+ Zuwendungen und allgemeine Umlagen	13.735	0	0	0	0	0
3	+ Sonstige Transfererträge	0	0	0	0	0	0
4	+ Öffentlich-rechtliche Leistungsentgelte	0	803	803	803	803	803
5	+ Privatrechtliche Leistungsentgelte	5.140	1.300	1.300	1.300	1.300	1.300
6	+ Kostenerstattungen und Kostenumlagen	0	0	0	0	0	0
7	+ Sonstige ordentliche Erträge	0	0	0	0	0	0
8	+ Aktivierte Eigenleistungen	0	0	0	0	0	0
9	+/- Bestandsveränderungen	0	0	0	0	0	0
<b>10</b>	<b>= Ordentliche Erträge</b>	<b>18.875</b>	<b>2.103</b>	<b>2.103</b>	<b>2.103</b>	<b>2.103</b>	<b>2.103</b>
11	- Personalaufwendungen	0	0	0	0	0	0
12	- Versorgungsaufwendungen	0	0	0	0	0	0
13	- Aufwendungen für Sach- und Dienstleistungen	-522.515	-525.426	-525.426	-525.426	-525.426	-525.426
14	- Bilanzielle Abschreibungen	0	0	0	0	0	0
15	- Transferaufwendungen	0	0	0	0	0	0
16	- Sonstige ordentliche Aufwendungen	-14.831	-14.687	-14.687	-14.687	-14.687	-14.687

Ifd. Nr.		<b>Teilergebnisplan</b>		Ergebnis 2020	Ansatz 2021	Ansatz 2022	Planung 2023	Planung 2024	Planung 2025
		Ertrags- und Aufwandsarten		EUR	EUR	EUR	EUR	EUR	EUR
			1	2	3	4	5	6	
17	=	Ordentliche Aufwendungen	-537.346	-540.113	-540.113	-540.113	-540.113	-540.113	-540.113
18	=	Ordentliches Ergebnis (= Zeilen 10 und 17)	-518.471	-538.010	-538.010	-538.010	-538.010	-538.010	-538.010
19	+	Finanzerträge	0	0	0	0	0	0	0
20	-	Zinsen und sonstige Finanzaufwendungen	0	0	0	0	0	0	0
21	=	Finanzergebnis (= Zeilen 19 und 20)	0	0	0	0	0	0	0
22	=	Ergebnis der laufenden Verwaltungstätigkeit (= Zeilen 18 und 21)	-518.471	-538.010	-538.010	-538.010	-538.010	-538.010	-538.010
23	+	Außerordentliche Erträge	0	0	0	0	0	0	0
24	-	Außerordentliche Aufwendungen	0	0	0	0	0	0	0
25	=	Außerordentliches Ergebnis (= Zeilen 23 und 24)	0	0	0	0	0	0	0
26	=	Ergebnis vor internen Leistungsbeziehungen (= Zeilen 22 und 25)	-518.471	-538.010	-538.010	-538.010	-538.010	-538.010	-538.010
27	+	Erträge aus internen Leistungsbeziehungen	0	0	0	0	0	0	0
28	-	Aufwendungen aus internen Leistungsbeziehungen	0	0	0	0	0	0	0
29	=	Teilergebnis (= Zeilen 26 bis 28)	-518.471	-538.010	-538.010	-538.010	-538.010	-538.010	-538.010
30	-	globaler Minderaufwand	0	0	0	0	0	0	0
31	=	Teilergebnis nach Abzug globaler Minderaufwand (=Zeilen 29 und 30)	-518.471	-538.010	-538.010	-538.010	-538.010	-538.010	-538.010

**F0-163E**                      **Bezirk Sennestadt - Entscheidung**

Ifd. Nr.	Teilfinanzplan A. Zahlungsübersicht  Einzahlungs- und Auszahlungsarten	Ergebnis 2020	Ansatz 2021	Ansatz 2022	VE 2022	VE 2022 wirksam in 2023	VE 2022 wirksam in 2024	VE 2022 wirksam in 2025	VE 2022 wirksam in 2026	Planung 2023	Planung 2024	Planung 2025
		EUR	EUR	EUR	EUR	EUR	EUR	EUR	EUR	EUR	EUR	EUR
	<b>Investitionstätigkeit</b>	<b>1</b>	<b>2</b>	<b>3</b>	<b>4</b>	<b>5</b>	<b>6</b>	<b>7</b>	<b>8</b>	<b>9</b>	<b>10</b>	<b>11</b>
1	Zuwend. f. Investitionsmaßnahmen	0	830.000	500.000	0	0	0	0	0	560.000	200.000	0
2	+ Einz. Veräußerung v. Sachanlagen	0	0	0	0	0	0	0	0	0	0	0
3	+ Einz. Veräußerung v. Finanzanlagen	0	0	0	0	0	0	0	0	0	0	0
4	+ Einz. a. Beiträgen u.ä. Entgelten	0	500.000	0	0	0	0	0	0	0	0	0
5	+ Sonstige Investitionseinzahlungen	0	0	0	0	0	0	0	0	0	0	0
<b>6</b>	<b>= Summe investive Einzahlungen</b>	<b>0</b>	<b>1.330.000</b>	<b>500.000</b>	<b>0</b>	<b>0</b>	<b>0</b>	<b>0</b>	<b>0</b>	<b>560.000</b>	<b>200.000</b>	<b>0</b>
7	- Ausz. Erwerb v. Grundst. u. Gebäuden	0	0	0	0	0	0	0	0	0	0	0
8	- Auszahlungen für Baumaßnahmen	-2.941.389	-3.335.000	-550.000	-1.100.000	-650.000	-450.000	0	0	-650.000	-450.000	0
9	- Ausz. Erwerb v. bewegl. Anlageverm.	0	-2.830	-2.830	0	0	0	0	0	-2.830	-2.830	-2.830
10	- Ausz. f. d. Erwerb von Finanzanlagen	0	0	0	0	0	0	0	0	0	0	0
11	- Ausz. von aktivierbaren Zuwendungen	0	0	0	0	0	0	0	0	0	0	0
12	- Sonstige Investitionsauszahlungen	0	0	0	0	0	0	0	0	0	0	0
<b>13</b>	<b>= Summe investive Auszahlungen</b>	<b>-2.941.389</b>	<b>-3.337.830</b>	<b>-552.830</b>	<b>-1.100.000</b>	<b>-650.000</b>	<b>-450.000</b>	<b>0</b>	<b>0</b>	<b>-652.830</b>	<b>-452.830</b>	<b>-2.830</b>
<b>14</b>	<b>= Saldo der Investitionstätigkeit (= Zeilen 6 und 13)</b>	<b>-2.941.389</b>	<b>-2.007.830</b>	<b>-52.830</b>	<b>-1.100.000</b>	<b>-650.000</b>	<b>-450.000</b>	<b>0</b>	<b>0</b>	<b>-92.830</b>	<b>-252.830</b>	<b>-2.830</b>

**P0-163M**      **Stadtbezirk Sennestadt - Mitwirkung**

lfd. Nr.	Teilergebnisplan Ertrags- und Aufwandsarten	Ergebnis 2020	Ansatz 2021	Ansatz 2022	Planung 2023	Planung 2024	Planung 2025
		EUR	EUR	EUR	EUR	EUR	EUR
		1	2	3	4	5	6
1	Steuern und ähnliche Abgaben	0	0	0	0	0	0
2	+ Zuwendungen und allgemeine Umlagen	18.652	2.418	2.418	2.232	183	183
3	+ Sonstige Transfererträge	0	0	0	0	0	0
4	+ Öffentlich-rechtliche Leistungsentgelte	17.597	18.000	18.000	18.000	18.000	18.000
5	+ Privatrechtliche Leistungsentgelte	15.299	20.340	20.340	20.340	20.340	20.340
6	+ Kostenerstattungen und Kostenumlagen	2.211	0	0	0	0	0
7	+ Sonstige ordentliche Erträge	48	0	0	0	0	0
8	+ Aktivierte Eigenleistungen	0	0	0	0	0	0
9	+/- Bestandsveränderungen	0	0	0	0	0	0
<b>10</b>	<b>= Ordentliche Erträge</b>	<b>53.808</b>	<b>40.758</b>	<b>40.758</b>	<b>40.572</b>	<b>38.523</b>	<b>38.523</b>
11	- Personalaufwendungen	-182.572	-280.488	-267.280	-273.956	-281.056	-288.396
12	- Versorgungsaufwendungen	0	0	0	0	0	0
13	- Aufwendungen für Sach- und Dienstleistungen	-61.153	-128.854	-124.491	-124.491	-124.491	-124.491
14	- Bilanzielle Abschreibungen	-2.655	-3.155	-3.155	-2.944	-683	-683
15	- Transferaufwendungen	0	0	0	0	0	0
16	- Sonstige ordentliche Aufwendungen	-302.610	-228.354	-247.626	-247.626	-247.626	-247.626

Ifd. Nr.		<b>Teilergebnisplan</b>		Ergebnis 2020	Ansatz 2021	Ansatz 2022	Planung 2023	Planung 2024	Planung 2025
		Ertrags- und Aufwandsarten		EUR	EUR	EUR	EUR	EUR	EUR
			1	2	3	4	5	6	
17	=	Ordentliche Aufwendungen	-548.991	-640.851	-642.552	-649.017	-653.856	-661.196	
18	=	Ordentliches Ergebnis (= Zeilen 10 und 17)	-495.183	-600.093	-601.794	-608.445	-615.333	-622.673	
19	+	Finanzerträge	0	0	0	0	0	0	
20	-	Zinsen und sonstige Finanzaufwendungen	0	0	0	0	0	0	
21	=	Finanzergebnis (= Zeilen 19 und 20)	0	0	0	0	0	0	
22	=	Ergebnis der laufenden Verwaltungstätigkeit (= Zeilen 18 und 21)	-495.183	-600.093	-601.794	-608.445	-615.333	-622.673	
23	+	Außerordentliche Erträge	0	0	0	0	0	0	
24	-	Außerordentliche Aufwendungen	0	0	0	0	0	0	
25	=	Außerordentliches Ergebnis (= Zeilen 23 und 24)	0	0	0	0	0	0	
26	=	Ergebnis vor internen Leistungsbeziehungen (= Zeilen 22 und 25)	-495.183	-600.093	-601.794	-608.445	-615.333	-622.673	
27	+	Erträge aus internen Leistungsbeziehungen	12.740	12.740	12.740	12.740	12.740	12.740	
28	-	Aufwendungen aus internen Leistungsbeziehungen	-48.521	-45.722	-56.935	-56.935	-56.935	-56.935	
29	=	Teilergebnis (= Zeilen 26 bis 28)	-530.963	-633.075	-645.989	-652.640	-659.528	-666.868	
30	-	globaler Minderaufwand	0	0	0	0	0	0	
31	=	Teilergebnis nach Abzug globaler Minderaufwand (=Zeilen 29 und 30)	-530.963	-633.075	-645.989	-652.640	-659.528	-666.868	

**F0-163M                      Bezirk Sennestadt - Mitwirkung**

Ifd. Nr.	Teilfinanzplan A. Zahlungsübersicht  Einzahlungs- und Auszahlungsarten	Ergebnis 2020	Ansatz 2021	Ansatz 2022	VE 2022	VE 2022 wirksam in 2023	VE 2022 wirksam in 2024	VE 2022 wirksam in 2025	VE 2022 wirksam in 2026	Planung 2023	Planung 2024	Planung 2025
		EUR	EUR	EUR	EUR	EUR	EUR	EUR	EUR	EUR	EUR	EUR
	<b>Investitionstätigkeit</b>	<b>1</b>	<b>2</b>	<b>3</b>	<b>4</b>	<b>5</b>	<b>6</b>	<b>7</b>	<b>8</b>	<b>9</b>	<b>10</b>	<b>11</b>
1	Zuwend. f. Investitionsmaßnahmen	65.896	1.858.522	2.134.830	0	0	0	0	0	934.000	934.000	964.000
2	+ Einz. Veräußerung v. Sachanlagen	0	0	0	0	0	0	0	0	0	0	0
3	+ Einz. Veräußerung v. Finanzanlagen	0	0	0	0	0	0	0	0	0	0	0
4	+ Einz. a. Beiträgen u.ä. Entgelten	0	0	0	0	0	0	0	0	0	0	0
5	+ Sonstige Investitionseinzahlungen	0	0	0	0	0	0	0	0	0	0	0
<b>6</b>	<b>= Summe investive Einzahlungen</b>	<b>65.896</b>	<b>1.858.522</b>	<b>2.134.830</b>	<b>0</b>	<b>0</b>	<b>0</b>	<b>0</b>	<b>0</b>	<b>934.000</b>	<b>934.000</b>	<b>964.000</b>
7	- Ausz. Erwerb v. Grundst. u. Gebäuden	0	0	0	0	0	0	0	0	0	0	0
8	- Auszahlungen für Baumaßnahmen	0	-1.485.000	-50.000	0	0	0	0	0	-687.500	-1.337.500	-1.575.000
9	- Ausz. Erwerb v. bewegl. Anlageverm.	-3.418	-1.085	-46.085	0	0	0	0	0	-1.085	-1.085	-1.085
10	- Ausz. f. d. Erwerb von Finanzanlagen	0	0	-173.500	0	0	0	0	0	-30.400	-30.400	0
11	- Ausz. von aktivierbaren Zuwendungen	-453.665	-1.159.000	-2.368.700	0	0	0	0	0	-480.000	-380.000	-80.000
12	- Sonstige Investitionsauszahlungen	0	0	0	0	0	0	0	0	0	0	0
<b>13</b>	<b>= Summe investive Auszahlungen</b>	<b>-457.083</b>	<b>-2.645.085</b>	<b>-2.638.285</b>	<b>0</b>	<b>0</b>	<b>0</b>	<b>0</b>	<b>0</b>	<b>-1.198.985</b>	<b>-1.748.985</b>	<b>-1.656.085</b>
<b>14</b>	<b>= Saldo der Investitionstätigkeit (= Zeilen 6 und 13)</b>	<b>-391.187</b>	<b>-786.563</b>	<b>-503.455</b>	<b>0</b>	<b>0</b>	<b>0</b>	<b>0</b>	<b>0</b>	<b>-264.985</b>	<b>-814.985</b>	<b>-692.085</b>



## Stadtbezirk Senne

### Übersicht über die zu Teilhaushalten zusammengefassten Produkte und Finanzstellen

#### 164E - Entscheidungsbefugnis

##### Produkte

11.01.84.01.0001.02	Partnerschaft Concarneau E
11.01.84.01.0002.02	Geschäftsf. Kulturkreis Senne E
11.01.84.01.0003.02	sonstige Kulturarbeit Senne E
11.01.84.01.0004.02	Ferienspiele Senne E
11.01.84.01.0005.02	Allgem. Verw. U. Betr. Vereine E
11.01.84.01.0006	Sonstiges Stadtbezirksmanagement E
11.01.84.01.0007	Sondermittel Bezirksvertretung
11.01.84.01.0008	Sondermittel Schulen
11.08.01.01.0026.02	SH u. SpPl. Senne bezirkl.
11.13.11.01	Unterhaltung Öff. Grün Stadtbez. Senne E

##### Finanzstellen

17003577	Am Fichtenbrink
17003576	Am Pferdebrink
13000582	Am Waldbad
18000582	Am Waldbad
17002951	Bahnübergang Klashofstr. 07686008
13000812	Ersatzbe. Sportgeräte GWG Senne
18000812	Ersatzbe. Sportgeräte GWG Senne
18000334	Haltepunkt Windelsbleich
13000334	Haltepunkt Windelsbleiche
17006132	Windelsbleicher Straße (Kreisverkehr)

## 164M - Mitwirkungsbefugnis

### Produkte

11.01.84.01.0001.01	Partnerschaft Concarneau M
11.01.84.01.0002.01	Geschäftsf. Kulturkreis Senne M
11.01.84.01.0003.01	sonstige Kulturarbeit Senne M
11.01.84.01.0004.01	Ferienspiele Senne M
11.01.84.01.0005.01	Allgem. Verw. U. Betr. Vereine M
11.01.94.01	Bezirksvertretung Senne
11.02.25.01	Ordnungs- und Gewerbeangelegenheiten M
11.02.25.02.0001	Wahlen M
11.02.25.02.0002	Wochenmärkte M
11.03.01.11.0076	Bahnhofschule
11.03.01.11.0077	Buschkampschule
11.03.01.11.0078	GS Windflöte
11.03.01.13.0080	RS Senne
11.06.01.01.0027.01	Kita Nordfeldweg/bezirk. Mittel
11.06.01.01.0042.01	Kita Windflöte/bezirk. Mittel
11.08.01.01.0026.01	SH u. SpPl. Senne bezirk.

### Finanzstellen

17001702	Finanzanlagen Rolf-Wagner-Haus, Sanierung
13000341	Fortschreibung BGA Festwerte
18000341	Fortschreibung BGA Festwerte
13000410	Geringwertige Vermögensgegenst. 164100
18000410	Geringwertige Vermögensgegenst. 164100

**P0-164E**                      **Stadtbezirk Senne - Entscheidung**

Ifd. Nr.	Teilergebnisplan Ertrags- und Aufwandsarten	Ergebnis 2020	Ansatz 2021	Ansatz 2022	Planung 2023	Planung 2024	Planung 2025
		EUR	EUR	EUR	EUR	EUR	EUR
		1	2	3	4	5	6
1	Steuern und ähnliche Abgaben	0	0	0	0	0	0
2	+ Zuwendungen und allgemeine Umlagen	19.400	1.534	1.534	1.534	1.534	1.534
3	+ Sonstige Transfererträge	0	0	0	0	0	0
4	+ Öffentlich-rechtliche Leistungsentgelte	0	1.383	1.383	1.383	1.383	1.383
5	+ Privatrechtliche Leistungsentgelte	9.010	3.300	3.300	3.300	3.300	3.300
6	+ Kostenerstattungen und Kostenumlagen	0	0	0	0	0	0
7	+ Sonstige ordentliche Erträge	0	0	0	0	0	0
8	+ Aktivierte Eigenleistungen	0	0	0	0	0	0
9	+/- Bestandsveränderungen	0	0	0	0	0	0
<b>10</b>	<b>= Ordentliche Erträge</b>	<b>28.411</b>	<b>6.217</b>	<b>6.217</b>	<b>6.217</b>	<b>6.217</b>	<b>6.217</b>
11	- Personalaufwendungen	0	0	0	0	0	0
12	- Versorgungsaufwendungen	0	0	0	0	0	0
13	- Aufwendungen für Sach- und Dienstleistungen	-325.986	-292.920	-292.920	-292.920	-292.920	-292.920
14	- Bilanzielle Abschreibungen	0	0	0	0	0	0
15	- Transferaufwendungen	-1.161	-14.161	-14.161	-14.161	-14.161	-14.161
16	- Sonstige ordentliche Aufwendungen	-59.314	-57.629	-57.629	-57.629	-57.629	-57.629

Ifd. Nr.		<b>Teilergebnisplan</b>		Ergebnis 2020	Ansatz 2021	Ansatz 2022	Planung 2023	Planung 2024	Planung 2025
		Ertrags- und Aufwandsarten		EUR	EUR	EUR	EUR	EUR	EUR
			1	2	3	4	5	6	
17	=	Ordentliche Aufwendungen	-386.461	-364.710	-364.710	-364.710	-364.710	-364.710	-364.710
18	=	Ordentliches Ergebnis (= Zeilen 10 und 17)	-358.051	-358.493	-358.493	-358.493	-358.493	-358.493	-358.493
19	+	Finanzerträge	0	0	0	0	0	0	0
20	-	Zinsen und sonstige Finanzaufwendungen	0	0	0	0	0	0	0
21	=	Finanzergebnis (= Zeilen 19 und 20)	0	0	0	0	0	0	0
22	=	Ergebnis der laufenden Verwaltungstätigkeit (= Zeilen 18 und 21)	-358.051	-358.493	-358.493	-358.493	-358.493	-358.493	-358.493
23	+	Außerordentliche Erträge	0	0	0	0	0	0	0
24	-	Außerordentliche Aufwendungen	0	0	0	0	0	0	0
25	=	Außerordentliches Ergebnis (= Zeilen 23 und 24)	0	0	0	0	0	0	0
26	=	Ergebnis vor internen Leistungsbeziehungen (= Zeilen 22 und 25)	-358.051	-358.493	-358.493	-358.493	-358.493	-358.493	-358.493
27	+	Erträge aus internen Leistungsbeziehungen	0	0	0	0	0	0	0
28	-	Aufwendungen aus internen Leistungsbeziehungen	0	0	0	0	0	0	0
29	=	Teilergebnis (= Zeilen 26 bis 28)	-358.051	-358.493	-358.493	-358.493	-358.493	-358.493	-358.493
30	-	globaler Minderaufwand	0	0	0	0	0	0	0
31	=	Teilergebnis nach Abzug globaler Minderaufwand (=Zeilen 29 und 30)	-358.051	-358.493	-358.493	-358.493	-358.493	-358.493	-358.493

**F0-164E**                      **Bezirk Senne - Entscheidung**

Ifd. Nr.	Teilfinanzplan A. Zahlungsübersicht  Einzahlungs- und Auszahlungsarten	Ergebnis 2020	Ansatz 2021	Ansatz 2022	VE 2022	VE 2022 wirksam in 2023	VE 2022 wirksam in 2024	VE 2022 wirksam in 2025	VE 2022 wirksam in 2026	Planung 2023	Planung 2024	Planung 2025
		EUR	EUR	EUR	EUR	EUR	EUR	EUR	EUR	EUR	EUR	EUR
	<b>Investitionstätigkeit</b>	<b>1</b>	<b>2</b>	<b>3</b>	<b>4</b>	<b>5</b>	<b>6</b>	<b>7</b>	<b>8</b>	<b>9</b>	<b>10</b>	<b>11</b>
1	Zuwend. f. Investitionsmaßnahmen	2.400	0	0	0	0	0	0	0	0	250.000	0
2 +	Einz. Veräußerung v. Sachanlagen	0	0	0	0	0	0	0	0	0	0	0
3 +	Einz. Veräußerung v. Finanzanlagen	0	0	0	0	0	0	0	0	0	0	0
4 +	Einz. a. Beiträgen u.ä. Entgelten	0	0	0	0	0	0	0	0	900.000	0	0
5 +	Sonstige Investitionseinzahlungen	0	0	0	0	0	0	0	0	0	0	0
<b>6 =</b>	<b>Summe investive Einzahlungen</b>	<b>2.400</b>	<b>0</b>	<b>0</b>	<b>0</b>	<b>0</b>	<b>0</b>	<b>0</b>	<b>0</b>	<b>900.000</b>	<b>250.000</b>	<b>0</b>
7 -	Ausz. Erwerb v. Grundst. u. Gebäuden	0	0	0	0	0	0	0	0	0	0	0
8 -	Auszahlungen für Baumaßnahmen	-3.965	0	-100.000	-1.100.000	-1.100.000	0	0	0	-1.100.000	-250.000	-250.000
9 -	Ausz. Erwerb v. bewegl. Anlageverm.	-1.136	-1.486	-1.486	0	0	0	0	0	-1.486	-1.486	-1.486
10 -	Ausz. f. d. Erwerb von Finanzanlagen	0	0	0	0	0	0	0	0	0	0	0
11 -	Ausz. von aktivierbaren Zuwendungen	-3.514	0	0	0	0	0	0	0	0	0	0
12 -	Sonstige Investitionsauszahlungen	0	0	0	0	0	0	0	0	0	0	0
<b>13 =</b>	<b>Summe investive Auszahlungen</b>	<b>-8.615</b>	<b>-1.486</b>	<b>-101.486</b>	<b>-1.100.000</b>	<b>-1.100.000</b>	<b>0</b>	<b>0</b>	<b>0</b>	<b>-1.101.486</b>	<b>-251.486</b>	<b>-251.486</b>
<b>14 =</b>	<b>Saldo der Investitionstätigkeit (= Zeilen 6 und 13)</b>	<b>-6.215</b>	<b>-1.486</b>	<b>-101.486</b>	<b>-1.100.000</b>	<b>-1.100.000</b>	<b>0</b>	<b>0</b>	<b>0</b>	<b>-201.486</b>	<b>-1.486</b>	<b>-251.486</b>

**P0-164M Stadtbezirk Senne - Mitwirkung**

lfd. Nr.	Teilergebnisplan Ertrags- und Aufwandsarten	Ergebnis 2020 EUR	Ansatz 2021 EUR	Ansatz 2022 EUR	Planung 2023 EUR	Planung 2024 EUR	Planung 2025 EUR
		1	2	3	4	5	6
1	Steuern und ähnliche Abgaben	0	0	0	0	0	0
2	+ Zuwendungen und allgemeine Umlagen	5.916	183	256	256	256	256
3	+ Sonstige Transfererträge	0	0	0	0	0	0
4	+ Öffentlich-rechtliche Leistungsentgelte	5.787	13.861	13.861	13.861	13.861	13.861
5	+ Privatrechtliche Leistungsentgelte	57.203	72.068	72.068	72.068	72.068	72.068
6	+ Kostenerstattungen und Kostenumlagen	2.127	0	0	0	0	0
7	+ Sonstige ordentliche Erträge	250	0	83	83	83	83
8	+ Aktivierte Eigenleistungen	0	0	0	0	0	0
9	+/- Bestandsveränderungen	0	0	0	0	0	0
<b>10</b>	<b>= Ordentliche Erträge</b>	<b>71.284</b>	<b>86.112</b>	<b>86.268</b>	<b>86.268</b>	<b>86.268</b>	<b>86.268</b>
11	- Personalaufwendungen	-242.200	-279.681	-268.361	-274.918	-281.866	-288.781
12	- Versorgungsaufwendungen	0	0	0	0	0	0
13	- Aufwendungen für Sach- und Dienstleistungen	-116.550	-203.627	-197.609	-197.609	-197.609	-197.609
14	- Bilanzielle Abschreibungen	-688	-483	-639	-639	-639	-639
15	- Transferaufwendungen	0	0	0	0	0	0
16	- Sonstige ordentliche Aufwendungen	-380.855	-333.297	-342.818	-342.818	-342.818	-342.818

Ifd. Nr.		<b>Teilergebnisplan</b>		Ergebnis 2020	Ansatz 2021	Ansatz 2022	Planung 2023	Planung 2024	Planung 2025
		Ertrags- und Aufwandsarten		EUR	EUR	EUR	EUR	EUR	EUR
			1	2	3	4	5	6	
17	=	Ordentliche Aufwendungen	-740.293	-817.088	-809.427	-815.984	-822.932	-829.847	
18	=	Ordentliches Ergebnis (= Zeilen 10 und 17)	-669.009	-730.976	-723.159	-729.716	-736.664	-743.579	
19	+	Finanzerträge	0	0	0	0	0	0	
20	-	Zinsen und sonstige Finanzaufwendungen	0	0	0	0	0	0	
21	=	Finanzergebnis (= Zeilen 19 und 20)	0	0	0	0	0	0	
22	=	Ergebnis der laufenden Verwaltungstätigkeit (= Zeilen 18 und 21)	-669.009	-730.976	-723.159	-729.716	-736.664	-743.579	
23	+	Außerordentliche Erträge	0	0	0	0	0	0	
24	-	Außerordentliche Aufwendungen	0	0	0	0	0	0	
25	=	Außerordentliches Ergebnis (= Zeilen 23 und 24)	0	0	0	0	0	0	
26	=	Ergebnis vor internen Leistungsbeziehungen (= Zeilen 22 und 25)	-669.009	-730.976	-723.159	-729.716	-736.664	-743.579	
27	+	Erträge aus internen Leistungsbeziehungen	6.370	6.370	6.370	6.370	6.370	6.370	
28	-	Aufwendungen aus internen Leistungsbeziehungen	-49.811	-66.176	-65.496	-65.496	-65.496	-65.496	
29	=	Teilergebnis (= Zeilen 26 bis 28)	-712.450	-790.782	-782.285	-788.842	-795.790	-802.705	
30	-	globaler Minderaufwand	0	0	0	0	0	0	
31	=	Teilergebnis nach Abzug globaler Minderaufwand (=Zeilen 29 und 30)	-712.450	-790.782	-782.285	-788.842	-795.790	-802.705	

**F0-164M                      Bezirk Senne - Mitwirkung**

Ifd. Nr.	Teilfinanzplan A. Zahlungsübersicht  Einzahlungs- und Auszahlungsarten	Ergebnis 2020	Ansatz 2021	Ansatz 2022	VE 2022	VE 2022 wirksam in 2023	VE 2022 wirksam in 2024	VE 2022 wirksam in 2025	VE 2022 wirksam in 2026	Planung 2023	Planung 2024	Planung 2025
		EUR	EUR	EUR	EUR	EUR	EUR	EUR	EUR	EUR	EUR	EUR
	<b>Investitionstätigkeit</b>	<b>1</b>	<b>2</b>	<b>3</b>	<b>4</b>	<b>5</b>	<b>6</b>	<b>7</b>	<b>8</b>	<b>9</b>	<b>10</b>	<b>11</b>
1	Zuwend. f. Investitionsmaßnahmen	0	0	0	0	0	0	0	0	0	0	0
2 +	Einz. Veräußerung v. Sachanlagen	0	0	0	0	0	0	0	0	0	0	0
3 +	Einz. Veräußerung v. Finanzanlagen	0	0	0	0	0	0	0	0	0	0	0
4 +	Einz. a. Beiträgen u.ä. Entgelten	0	0	0	0	0	0	0	0	0	0	0
5 +	Sonstige Investitionseinzahlungen	0	0	0	0	0	0	0	0	0	0	0
<b>6 =</b>	<b>Summe investive Einzahlungen</b>	<b>0</b>	<b>0</b>	<b>0</b>	<b>0</b>	<b>0</b>	<b>0</b>	<b>0</b>	<b>0</b>	<b>0</b>	<b>0</b>	<b>0</b>
7 -	Ausz. Erwerb v. Grundst. u. Gebäuden	0	0	0	0	0	0	0	0	0	0	0
8 -	Auszahlungen für Baumaßnahmen	0	0	0	0	0	0	0	0	0	0	0
9 -	Ausz. Erwerb v. bewegl. Anlageverm.	-832	-900	-900	0	0	0	0	0	-900	-900	-900
10 -	Ausz. f. d. Erwerb von Finanzanlagen	0	0	0	0	0	0	0	0	0	0	0
11 -	Ausz. von aktivierbaren Zuwendungen	0	0	0	0	0	0	0	0	0	0	0
12 -	Sonstige Investitionsauszahlungen	0	0	0	0	0	0	0	0	0	0	0
<b>13 =</b>	<b>Summe investive Auszahlungen</b>	<b>-832</b>	<b>-900</b>	<b>-900</b>	<b>0</b>	<b>0</b>	<b>0</b>	<b>0</b>	<b>0</b>	<b>-900</b>	<b>-900</b>	<b>-900</b>
<b>14 =</b>	<b>Saldo der Investitionstätigkeit (= Zeilen 6 und 13)</b>	<b>-832</b>	<b>-900</b>	<b>-900</b>	<b>0</b>	<b>0</b>	<b>0</b>	<b>0</b>	<b>0</b>	<b>-900</b>	<b>-900</b>	<b>-900</b>



**Stadtbezirk Dornberg**

**Übersicht über die zu Teilhaushalten zusammengefassten Produkte und Finanzstellen**

**165E - Entscheidungsbefugnis**

**Produkte**

11.01.72.01.0001.02	Allg. Verwaltung, Bezirksmanagement E
11.01.72.01.0002	Sondermittel E
11.04.01.01.0001	Kultur Dornberg
11.04.01.03.0001	Kultur Dornberg
11.04.01.04.0001	Kultur Dornberg
11.08.01.01.0027.02	SH u. SpPl. Dornberg bezirkl.
11.08.02.04.0003	Dornberg
11.13.12.01	Bezirkliches Grün Stadtbezirk Dornberg E
11.13.18.01	Bezirkliches Grün Stadtbezirk Dornberg E

**Finanzstellen**

17003573	Beckendorfstraße (Radweg)
17001183	Dürerstr. FB Schloßhofstr. - Cranach-str
13000813	Ersatzbe. Sportgeräte GWG Dornberg
18000813	Ersatzbe. Sportgeräte GWG Dornberg
13000353	Großdornberger Str.
18000353	Großdornberger Str.
17000868	Großdornberger Str. Fahrbahn 05703008
17003353	Twelbachtachtal 08297010 Grunderwerb
13000180	Werther Straße
18000180	Werther Straße
13000583	Wittebreite
18000583	Wittebreite

**165M - Mitwirkungsbefugnis**

**Produkte**

11.01.72.01.0001.01	Allg. Verwaltung, Bezirksmanagement M
11.01.74.01	Bezirksvertretung Dornberg
11.03.01.11.0081	GS Babenhausen
11.03.01.11.0082	GS Dornberg-Schröttinghausen
11.03.01.11.0085	GS Wellensiek-Hoberge
11.06.01.01.0033.01	Kita Schröttinghausen/bezirkl. Mittel
11.08.01.01.0027.01	SH u. SpPl. Dornberg bezirk.

**Finanzstellen**

18000152	Deppendorfer Str.
13000152	Deppendorfer Str.

**P0-165E**                      **Stadtbezirk Dornberg - Entscheidung**

lfd. Nr.	Teilergebnisplan Ertrags- und Aufwandsarten	Ergebnis 2020	Ansatz 2021	Ansatz 2022	Planung 2023	Planung 2024	Planung 2025
		EUR	EUR	EUR	EUR	EUR	EUR
		1	2	3	4	5	6
1	Steuern und ähnliche Abgaben	0	0	0	0	0	0
2	+ Zuwendungen und allgemeine Umlagen	-418	0	0	0	0	0
3	+ Sonstige Transfererträge	0	0	0	0	0	0
4	+ Öffentlich-rechtliche Leistungsentgelte	0	0	0	0	0	0
5	+ Privatrechtliche Leistungsentgelte	0	0	0	0	0	0
6	+ Kostenerstattungen und Kostenumlagen	0	0	0	0	0	0
7	+ Sonstige ordentliche Erträge	0	0	0	0	0	0
8	+ Aktivierte Eigenleistungen	0	0	0	0	0	0
9	+/- Bestandsveränderungen	0	0	0	0	0	0
<b>10</b>	<b>= Ordentliche Erträge</b>	<b>-418</b>	<b>0</b>	<b>0</b>	<b>0</b>	<b>0</b>	<b>0</b>
11	- Personalaufwendungen	0	0	0	0	0	0
12	- Versorgungsaufwendungen	0	0	0	0	0	0
13	- Aufwendungen für Sach- und Dienstleistungen	-523.958	-532.302	-532.302	-532.302	-532.302	-532.302
14	- Bilanzielle Abschreibungen	0	0	0	0	0	0
15	- Transferaufwendungen	-7.106	0	0	0	0	0
16	- Sonstige ordentliche Aufwendungen	-171.313	-173.452	-178.388	-178.388	-178.388	-178.388

Ifd. Nr.		<b>Teilergebnisplan</b>		Ergebnis 2020	Ansatz 2021	Ansatz 2022	Planung 2023	Planung 2024	Planung 2025
		Ertrags- und Aufwandsarten		EUR	EUR	EUR	EUR	EUR	EUR
			1	2	3	4	5	6	
17	=	Ordentliche Aufwendungen	-702.377	-705.754	-710.690	-710.690	-710.690	-710.690	-710.690
18	=	Ordentliches Ergebnis (= Zeilen 10 und 17)	-702.795	-705.754	-710.690	-710.690	-710.690	-710.690	-710.690
19	+	Finanzerträge	0	0	0	0	0	0	0
20	-	Zinsen und sonstige Finanzaufwendungen	0	0	0	0	0	0	0
21	=	Finanzergebnis (= Zeilen 19 und 20)	0	0	0	0	0	0	0
22	=	Ergebnis der laufenden Verwaltungstätigkeit (= Zeilen 18 und 21)	-702.795	-705.754	-710.690	-710.690	-710.690	-710.690	-710.690
23	+	Außerordentliche Erträge	0	0	0	0	0	0	0
24	-	Außerordentliche Aufwendungen	0	0	0	0	0	0	0
25	=	Außerordentliches Ergebnis (= Zeilen 23 und 24)	0	0	0	0	0	0	0
26	=	Ergebnis vor internen Leistungsbeziehungen (= Zeilen 22 und 25)	-702.795	-705.754	-710.690	-710.690	-710.690	-710.690	-710.690
27	+	Erträge aus internen Leistungsbeziehungen	0	0	0	0	0	0	0
28	-	Aufwendungen aus internen Leistungsbeziehungen	0	0	0	0	0	0	0
29	=	Teilergebnis (= Zeilen 26 bis 28)	-702.795	-705.754	-710.690	-710.690	-710.690	-710.690	-710.690
30	-	globaler Minderaufwand	0	0	0	0	0	0	0
31	=	Teilergebnis nach Abzug globaler Minderaufwand (=Zeilen 29 und 30)	-702.795	-705.754	-710.690	-710.690	-710.690	-710.690	-710.690

**F0-165E                      Bezirk Dornberg - Entscheidung**

Ifd. Nr.	Teilfinanzplan A. Zahlungsübersicht  Einzahlungs- und Auszahlungsarten	Ergebnis 2020	Ansatz 2021	Ansatz 2022	VE 2022	VE 2022 wirksam in 2023	VE 2022 wirksam in 2024	VE 2022 wirksam in 2025	VE 2022 wirksam in 2026	Planung 2023	Planung 2024	Planung 2025
		EUR	EUR	EUR	EUR	EUR	EUR	EUR	EUR	EUR	EUR	EUR
	<b>Investitionstätigkeit</b>	<b>1</b>	<b>2</b>	<b>3</b>	<b>4</b>	<b>5</b>	<b>6</b>	<b>7</b>	<b>8</b>	<b>9</b>	<b>10</b>	<b>11</b>
1	Zuwend. f. Investitionsmaßnahmen	0	0	0	0	0	0	0	0	0	0	0
2 +	Einz. Veräußerung v. Sachanlagen	41.920	0	0	0	0	0	0	0	0	0	0
3 +	Einz. Veräußerung v. Finanzanlagen	0	0	0	0	0	0	0	0	0	0	0
4 +	Einz. a. Beiträgen u.ä. Entgelten	1.200	0	0	0	0	0	0	0	0	0	0
5 +	Sonstige Investitionseinzahlungen	0	0	0	0	0	0	0	0	0	0	0
<b>6 =</b>	<b>Summe investive Einzahlungen</b>	<b>43.120</b>	<b>0</b>	<b>0</b>	<b>0</b>	<b>0</b>	<b>0</b>	<b>0</b>	<b>0</b>	<b>0</b>	<b>0</b>	<b>0</b>
7 -	Ausz. Erwerb v. Grundst. u. Gebäuden	-3.851	0	0	0	0	0	0	0	0	0	0
8 -	Auszahlungen für Baumaßnahmen	-11.461	-800.000	-200.000	0	0	0	0	0	0	0	0
9 -	Ausz. Erwerb v. bewegl. Anlageverm.	-1.136	-1.280	-1.280	0	0	0	0	0	-1.280	-1.280	-1.280
10 -	Ausz. f. d. Erwerb von Finanzanlagen	0	0	0	0	0	0	0	0	0	0	0
11 -	Ausz. von aktivierbaren Zuwendungen	0	0	0	0	0	0	0	0	0	0	0
12 -	Sonstige Investitionsauszahlungen	0	0	0	0	0	0	0	0	0	0	0
<b>13 =</b>	<b>Summe investive Auszahlungen</b>	<b>-16.448</b>	<b>-801.280</b>	<b>-201.280</b>	<b>0</b>	<b>0</b>	<b>0</b>	<b>0</b>	<b>0</b>	<b>-1.280</b>	<b>-1.280</b>	<b>-1.280</b>
<b>14 =</b>	<b>Saldo der Investitionstätigkeit (= Zeilen 6 und 13)</b>	<b>26.672</b>	<b>-801.280</b>	<b>-201.280</b>	<b>0</b>	<b>0</b>	<b>0</b>	<b>0</b>	<b>0</b>	<b>-1.280</b>	<b>-1.280</b>	<b>-1.280</b>

**P0-165M Stadtbezirk Dornberg - Mitwirkung**

lfd. Nr.	Teilergebnisplan Ertrags- und Aufwandsarten	Ergebnis 2020 EUR	Ansatz 2021 EUR	Ansatz 2022 EUR	Planung 2023 EUR	Planung 2024 EUR	Planung 2025 EUR
		1	2	3	4	5	6
1	Steuern und ähnliche Abgaben	0	0	0	0	0	0
2	+ Zuwendungen und allgemeine Umlagen	2.678	1.286	533	518	518	499
3	+ Sonstige Transfererträge	0	0	0	0	0	0
4	+ Öffentlich-rechtliche Leistungsentgelte	0	0	0	0	0	0
5	+ Privatrechtliche Leistungsentgelte	32.198	39.420	39.420	39.420	39.420	39.420
6	+ Kostenerstattungen und Kostenumlagen	5.270	0	0	0	0	0
7	+ Sonstige ordentliche Erträge	0	0	0	0	0	0
8	+ Aktivierte Eigenleistungen	0	0	0	0	0	0
9	+/- Bestandsveränderungen	0	0	0	0	0	0
<b>10</b>	<b>= Ordentliche Erträge</b>	<b>40.147</b>	<b>40.706</b>	<b>39.953</b>	<b>39.938</b>	<b>39.938</b>	<b>39.919</b>
11	- Personalaufwendungen	-5.646	-1.727	-1.756	-1.791	-1.827	-1.848
12	- Versorgungsaufwendungen	0	0	0	0	0	0
13	- Aufwendungen für Sach- und Dienstleistungen	-37.272	-79.256	-75.364	-75.364	-75.364	-75.364
14	- Bilanzielle Abschreibungen	-1.691	-1.389	-591	-572	-568	-533
15	- Transferaufwendungen	0	0	0	0	0	0
16	- Sonstige ordentliche Aufwendungen	-144.928	-119.399	-122.419	-122.419	-122.419	-122.419

Ifd. Nr.		<b>Teilergebnisplan</b>		Ergebnis 2020	Ansatz 2021	Ansatz 2022	Planung 2023	Planung 2024	Planung 2025
		Ertrags- und Aufwandsarten		EUR	EUR	EUR	EUR	EUR	EUR
			1	2	3	4	5	6	
17	=	Ordentliche Aufwendungen	-189.537	-201.771	-200.131	-200.146	-200.179	-200.165	
18	=	Ordentliches Ergebnis (= Zeilen 10 und 17)	-149.390	-161.065	-160.177	-160.209	-160.241	-160.246	
19	+	Finanzerträge	0	0	0	0	0	0	
20	-	Zinsen und sonstige Finanzaufwendungen	0	0	0	0	0	0	
21	=	Finanzergebnis (= Zeilen 19 und 20)	0	0	0	0	0	0	
22	=	Ergebnis der laufenden Verwaltungstätigkeit (= Zeilen 18 und 21)	-149.390	-161.065	-160.177	-160.209	-160.241	-160.246	
23	+	Außerordentliche Erträge	0	0	0	0	0	0	
24	-	Außerordentliche Aufwendungen	0	0	0	0	0	0	
25	=	Außerordentliches Ergebnis (= Zeilen 23 und 24)	0	0	0	0	0	0	
26	=	Ergebnis vor internen Leistungsbeziehungen (= Zeilen 22 und 25)	-149.390	-161.065	-160.177	-160.209	-160.241	-160.246	
27	+	Erträge aus internen Leistungsbeziehungen	0	0	0	0	0	0	
28	-	Aufwendungen aus internen Leistungsbeziehungen	-12.002	-20.738	-19.606	-19.606	-19.606	-19.606	
29	=	Teilergebnis (= Zeilen 26 bis 28)	-161.392	-181.804	-179.784	-179.815	-179.847	-179.852	
30	-	globaler Minderaufwand	0	0	0	0	0	0	
31	=	Teilergebnis nach Abzug globaler Minderaufwand (=Zeilen 29 und 30)	-161.392	-181.804	-179.784	-179.815	-179.847	-179.852	

F0-165M      **Bezirk Dornberg - Mitwirkung**

Ifd. Nr.	Teilfinanzplan A. Zahlungsübersicht  Einzahlungs- und Auszahlungsarten	Ergebnis 2020	Ansatz 2021	Ansatz 2022	VE 2022	VE 2022 wirksam in 2023	VE 2022 wirksam in 2024	VE 2022 wirksam in 2025	VE 2022 wirksam in 2026	Planung 2023	Planung 2024	Planung 2025
		EUR	EUR	EUR	EUR	EUR	EUR	EUR	EUR	EUR	EUR	EUR
	<b>Investitionstätigkeit</b>	<b>1</b>	<b>2</b>	<b>3</b>	<b>4</b>	<b>5</b>	<b>6</b>	<b>7</b>	<b>8</b>	<b>9</b>	<b>10</b>	<b>11</b>
1	Zuwend. f. Investitionsmaßnahmen	0	0	0	0	0	0	0	0	0	0	0
2 +	Einz. Veräußerung v. Sachanlagen	0	0	0	0	0	0	0	0	0	0	0
3 +	Einz. Veräußerung v. Finanzanlagen	0	0	0	0	0	0	0	0	0	0	0
4 +	Einz. a. Beiträgen u.ä. Entgelten	0	0	0	0	0	0	0	0	0	0	0
5 +	Sonstige Investitionseinzahlungen	0	0	0	0	0	0	0	0	0	0	0
<b>6 =</b>	<b>Summe investive Einzahlungen</b>	<b>0</b>	<b>0</b>	<b>0</b>	<b>0</b>	<b>0</b>	<b>0</b>	<b>0</b>	<b>0</b>	<b>0</b>	<b>0</b>	<b>0</b>
7 -	Ausz. Erwerb v. Grundst. u. Gebäuden	0	0	0	0	0	0	0	0	0	0	0
8 -	Auszahlungen für Baumaßnahmen	0	0	-300.000	0	0	0	0	0	-1.100.000	-200.000	0
9 -	Ausz. Erwerb v. bewegl. Anlageverm.	0	0	0	0	0	0	0	0	0	0	0
10 -	Ausz. f. d. Erwerb von Finanzanlagen	0	0	0	0	0	0	0	0	0	0	0
11 -	Ausz. von aktivierbaren Zuwendungen	0	0	0	0	0	0	0	0	0	0	0
12 -	Sonstige Investitionsauszahlungen	0	0	0	0	0	0	0	0	0	0	0
<b>13 =</b>	<b>Summe investive Auszahlungen</b>	<b>0</b>	<b>0</b>	<b>-300.000</b>	<b>0</b>	<b>0</b>	<b>0</b>	<b>0</b>	<b>0</b>	<b>-1.100.000</b>	<b>-200.000</b>	<b>0</b>
<b>14 =</b>	<b>Saldo der Investitionstätigkeit (= Zeilen 6 und 13)</b>	<b>0</b>	<b>0</b>	<b>-300.000</b>	<b>0</b>	<b>0</b>	<b>0</b>	<b>0</b>	<b>0</b>	<b>-1.100.000</b>	<b>-200.000</b>	<b>0</b>



**Stadtbezirk Jöllenbeck**

**Übersicht über die zu Teilhaushalten zusammengefassten Produkte und Finanzstellen**

**166E - Entscheidungsbefugnis**

**Produkte**

11.01.86.01.0001	Partner- und Patenschaften
11.01.86.01.0002.01	Kulturangelegenheiten E
11.01.86.01.0003	Flohmärkte
11.01.86.01.0005.02	Sportliche Ferienspiele E
11.01.86.01.0006.02	Allg. Verwaltung/Vereinsbetreuung E
11.01.86.01.0007	Sonstiges Stadtbezirksmanagement
11.01.86.01.0008	Sondermitte
11.08.01.01.0028.02	SH u. SpPl. Jöllenb. bezirk.
11.13.13.01	Unterhaltung öffentlichen Grüns

**Finanzstellen**

17001065	Eickumer Str. Nebenanlagen 07368001
18000594	Jöllenbecker Straße
18000594	Jöllenbecker Straße
17003578	Loheide
13000584	Upfeldweg
18000584	Upfeldweg

**166M - Mitwirkungsbefugnis****Produkte**

11.01.86.01.0002.02	Kulturangelegenheiten M
11.01.86.01.0004	Veranstaltungskalender
11.01.86.01.0005.01	Sportliche Ferienspiele M
11.01.86.01.0006.01	Allg. Verwaltung/Vereinsbetreuung M
11.01.96.01	Bezirksvertretung Jöllenbeck
11.02.26.01	Ordnungs- u. Gewerbeangelegenheiten
11.02.26.02.0001	Wahlen
11.02.26.02.0002	Wochenmarkt Jöllenbeck
11.03.01.11.0087	GS Dreekerheide
11.03.01.11.0088	GS Am Waldschlößchen
11.03.01.11.0089	GS Theesen
11.03.01.11.0090	GS Vilsendorf
11.03.01.13.0092	RS Jöllenbeck
11.06.01.01.0020.01	Kita Jöllenbeck/bezirkl. Mittel
11.06.01.01.0030.01	Kita Oberlohmannshof/bezirkl. Mittel
11.08.01.01.0028.01	SH u. SpPl. Jöllenb. bezirkl.
11.13.13.02	Friedhofsangelegenheiten

**Finanzstellen**

17006060	Bücherschrank Bültmannshof
13000814	Ersatzbe. Sportgeräte GWG Jöllenbeck
18000814	Ersatzbe. Sportgeräte GWG Jöllenbeck
17005838	FA ISB SPPL Bracksiek
17005839	FA ISB SPPL Pielstickers Feld
17005817	FA ISB Stadtteilzentrum Oberlohmannshof
17005972	FA Hundekotbeutelspender Bultkamp
17005971	FA Liegebänke FS Hamfelschule
13000776	Fortschreibung BGA Festwerte 166100
18000776	Fortschreibung BGA Festwerte 166100

13000375	Geringwertige Vermögensgegenst. 166100
18000375	Geringwertige Vermögensgegenst. 166100
17005556	Investitionspakt Soz.Integr. im Quartier
17006451	FA ISB SPPL Am Poggenbrink
17006529	FA ISB SPPL Volkeningstr. (Wackelbrücke)
17006530	FA ISB SPPL Am Pfarrholz (Slagline)

**P0-166E**                      **Stadtbezirk Jöllenbeck - Entscheidung**

Ifd. Nr.	Teilergebnisplan Ertrags- und Aufwandsarten	Ergebnis 2020	Ansatz 2021	Ansatz 2022	Planung 2023	Planung 2024	Planung 2025
		EUR	EUR	EUR	EUR	EUR	EUR
		1	2	3	4	5	6
1	Steuern und ähnliche Abgaben	0	0	0	0	0	0
2	+ Zuwendungen und allgemeine Umlagen	0	0	0	0	0	0
3	+ Sonstige Transfererträge	0	0	0	0	0	0
4	+ Öffentlich-rechtliche Leistungsentgelte	0	4.500	4.500	4.500	4.500	4.500
5	+ Privatrechtliche Leistungsentgelte	0	0	0	0	0	0
6	+ Kostenerstattungen und Kostenumlagen	0	0	0	0	0	0
7	+ Sonstige ordentliche Erträge	0	0	0	0	0	0
8	+ Aktivierte Eigenleistungen	0	0	0	0	0	0
9	+/- Bestandsveränderungen	0	0	0	0	0	0
<b>10</b>	<b>= Ordentliche Erträge</b>	<b>0</b>	<b>4.500</b>	<b>4.500</b>	<b>4.500</b>	<b>4.500</b>	<b>4.500</b>
11	- Personalaufwendungen	0	0	0	0	0	0
12	- Versorgungsaufwendungen	0	0	0	0	0	0
13	- Aufwendungen für Sach- und Dienstleistungen	-439.856	-446.037	-446.037	-446.037	-446.037	-446.037
14	- Bilanzielle Abschreibungen	0	0	0	0	0	0
15	- Transferaufwendungen	0	0	0	0	0	0
16	- Sonstige ordentliche Aufwendungen	-5.937	-9.066	-9.066	-9.066	-9.066	-9.066

Ifd. Nr.		<b>Teilergebnisplan</b>		Ergebnis 2020	Ansatz 2021	Ansatz 2022	Planung 2023	Planung 2024	Planung 2025
		Ertrags- und Aufwandsarten		EUR	EUR	EUR	EUR	EUR	EUR
			1	2	3	4	5	6	
17	=	Ordentliche Aufwendungen	-445.793	-455.103	-455.103	-455.103	-455.103	-455.103	-455.103
18	=	Ordentliches Ergebnis (= Zeilen 10 und 17)	-445.793	-450.603	-450.603	-450.603	-450.603	-450.603	-450.603
19	+	Finanzerträge	0	0	0	0	0	0	0
20	-	Zinsen und sonstige Finanzaufwendungen	0	0	0	0	0	0	0
21	=	Finanzergebnis (= Zeilen 19 und 20)	0	0	0	0	0	0	0
22	=	Ergebnis der laufenden Verwaltungstätigkeit (= Zeilen 18 und 21)	-445.793	-450.603	-450.603	-450.603	-450.603	-450.603	-450.603
23	+	Außerordentliche Erträge	0	0	0	0	0	0	0
24	-	Außerordentliche Aufwendungen	0	0	0	0	0	0	0
25	=	Außerordentliches Ergebnis (= Zeilen 23 und 24)	0	0	0	0	0	0	0
26	=	Ergebnis vor internen Leistungsbeziehungen (= Zeilen 22 und 25)	-445.793	-450.603	-450.603	-450.603	-450.603	-450.603	-450.603
27	+	Erträge aus internen Leistungsbeziehungen	0	0	0	0	0	0	0
28	-	Aufwendungen aus internen Leistungsbeziehungen	0	0	0	0	0	0	0
29	=	Teilergebnis (= Zeilen 26 bis 28)	-445.793	-450.603	-450.603	-450.603	-450.603	-450.603	-450.603
30	-	globaler Minderaufwand	0	0	0	0	0	0	0
31	=	Teilergebnis nach Abzug globaler Minderaufwand (=Zeilen 29 und 30)	-445.793	-450.603	-450.603	-450.603	-450.603	-450.603	-450.603

F0-166E      **Bezirk Jöllenbeck - Entscheidung**

Ifd. Nr.	Teilfinanzplan A. Zahlungsübersicht  Einzahlungs- und Auszahlungsarten	Ergebnis 2020	Ansatz 2021	Ansatz 2022	VE 2022	VE 2022 wirksam in 2023	VE 2022 wirksam in 2024	VE 2022 wirksam in 2025	VE 2022 wirksam in 2026	Planung 2023	Planung 2024	Planung 2025
		EUR	EUR	EUR	EUR	EUR	EUR	EUR	EUR	EUR	EUR	EUR
	<b>Investitionstätigkeit</b>	<b>1</b>	<b>2</b>	<b>3</b>	<b>4</b>	<b>5</b>	<b>6</b>	<b>7</b>	<b>8</b>	<b>9</b>	<b>10</b>	<b>11</b>
1	Zuwend. f. Investitionsmaßnahmen	0	0	0	0	0	0	0	0	0	0	0
2 +	Einz. Veräußerung v. Sachanlagen	0	0	0	0	0	0	0	0	0	0	0
3 +	Einz. Veräußerung v. Finanzanlagen	0	0	0	0	0	0	0	0	0	0	0
4 +	Einz. a. Beiträgen u.ä. Entgelten	0	0	410.000	0	0	0	0	0	590.000	0	0
5 +	Sonstige Investitionseinzahlungen	0	0	0	0	0	0	0	0	0	0	0
<b>6 =</b>	<b>Summe investive Einzahlungen</b>	<b>0</b>	<b>0</b>	<b>410.000</b>	<b>0</b>	<b>0</b>	<b>0</b>	<b>0</b>	<b>0</b>	<b>590.000</b>	<b>0</b>	<b>0</b>
7 -	Ausz. Erwerb v. Grundst. u. Gebäuden	0	0	0	0	0	0	0	0	0	0	0
8 -	Auszahlungen für Baumaßnahmen	0	0	-530.000	0	0	0	0	0	-755.000	0	0
9 -	Ausz. Erwerb v. bewegl. Anlageverm.	-1.136	0	0	0	0	0	0	0	0	0	0
10 -	Ausz. f. d. Erwerb von Finanzanlagen	0	0	0	0	0	0	0	0	0	0	0
11 -	Ausz. von aktivierbaren Zuwendungen	0	0	0	0	0	0	0	0	0	0	0
12 -	Sonstige Investitionsauszahlungen	0	0	0	0	0	0	0	0	0	0	0
<b>13 =</b>	<b>Summe investive Auszahlungen</b>	<b>-1.136</b>	<b>0</b>	<b>-530.000</b>	<b>0</b>	<b>0</b>	<b>0</b>	<b>0</b>	<b>0</b>	<b>-755.000</b>	<b>0</b>	<b>0</b>
<b>14 =</b>	<b>Saldo der Investitionstätigkeit (= Zeilen 6 und 13)</b>	<b>-1.136</b>	<b>0</b>	<b>-120.000</b>	<b>0</b>	<b>0</b>	<b>0</b>	<b>0</b>	<b>0</b>	<b>-165.000</b>	<b>0</b>	<b>0</b>

**P0-166M**      **Stadtbezirk Jöllenbeck - Mitwirkung**

Ifd. Nr.	Teilergebnisplan Ertrags- und Aufwandsarten	Ergebnis 2020	Ansatz 2021	Ansatz 2022	Planung 2023	Planung 2024	Planung 2025
		EUR	EUR	EUR	EUR	EUR	EUR
		1	2	3	4	5	6
1	Steuern und ähnliche Abgaben	0	0	0	0	0	0
2	+ Zuwendungen und allgemeine Umlagen	19.843	956	1.773	1.753	1.532	1.532
3	+ Sonstige Transfererträge	0	0	0	0	0	0
4	+ Öffentlich-rechtliche Leistungsentgelte	6.550	10.913	10.913	10.913	10.913	10.913
5	+ Privatrechtliche Leistungsentgelte	69.678	76.069	76.069	76.069	76.069	76.069
6	+ Kostenerstattungen und Kostenumlagen	1.947	0	0	0	0	0
7	+ Sonstige ordentliche Erträge	13.260	0	0	0	0	0
8	+ Aktivierte Eigenleistungen	0	0	0	0	0	0
9	+/- Bestandsveränderungen	0	0	0	0	0	0
<b>10</b>	<b>= Ordentliche Erträge</b>	<b>111.278</b>	<b>87.938</b>	<b>88.755</b>	<b>88.735</b>	<b>88.514</b>	<b>88.514</b>
11	- Personalaufwendungen	-298.741	-319.808	-307.068	-313.830	-320.863	-326.472
12	- Versorgungsaufwendungen	0	0	0	0	0	0
13	- Aufwendungen für Sach- und Dienstleistungen	-97.800	-164.733	-161.122	-161.122	-161.122	-161.122
14	- Bilanzielle Abschreibungen	-1.811	-1.346	-2.152	-2.132	-1.911	-1.911
15	- Transferaufwendungen	0	0	0	0	0	0
16	- Sonstige ordentliche Aufwendungen	-307.565	-245.928	-256.540	-256.540	-256.540	-256.540

Ifd. Nr.		<b>Teilergebnisplan</b>		Ergebnis 2020	Ansatz 2021	Ansatz 2022	Planung 2023	Planung 2024	Planung 2025
		Ertrags- und Aufwandsarten		EUR	EUR	EUR	EUR	EUR	EUR
			1	2	3	4	5	6	
17	=	Ordentliche Aufwendungen	-705.917	-731.815	-726.882	-733.623	-740.436	-746.045	
18	=	Ordentliches Ergebnis (= Zeilen 10 und 17)	-594.639	-643.877	-638.128	-644.889	-651.923	-657.532	
19	+	Finanzerträge	0	0	0	0	0	0	
20	-	Zinsen und sonstige Finanzaufwendungen	0	0	0	0	0	0	
21	=	Finanzergebnis (= Zeilen 19 und 20)	0	0	0	0	0	0	
22	=	Ergebnis der laufenden Verwaltungstätigkeit (= Zeilen 18 und 21)	-594.639	-643.877	-638.128	-644.889	-651.923	-657.532	
23	+	Außerordentliche Erträge	0	0	0	0	0	0	
24	-	Außerordentliche Aufwendungen	0	0	0	0	0	0	
25	=	Außerordentliches Ergebnis (= Zeilen 23 und 24)	0	0	0	0	0	0	
26	=	Ergebnis vor internen Leistungsbeziehungen (= Zeilen 22 und 25)	-594.639	-643.877	-638.128	-644.889	-651.923	-657.532	
27	+	Erträge aus internen Leistungsbeziehungen	6.370	6.370	6.370	6.370	6.370	6.370	
28	-	Aufwendungen aus internen Leistungsbeziehungen	-44.189	-56.156	-60.298	-60.298	-60.298	-60.298	
29	=	Teilergebnis (= Zeilen 26 bis 28)	-632.458	-693.662	-692.056	-698.817	-705.851	-711.460	
30	-	globaler Minderaufwand	0	0	0	0	0	0	
31	=	Teilergebnis nach Abzug globaler Minderaufwand (=Zeilen 29 und 30)	-632.458	-693.662	-692.056	-698.817	-705.851	-711.460	



**F0-166M**      **Bezirk Jöllenbeck - Mitwirkung**

Ifd. Nr.	Teilfinanzplan A. Zahlungsübersicht  Einzahlungs- und Auszahlungsarten	Ergebnis 2020	Ansatz 2021	Ansatz 2022	VE 2022	VE 2022 wirksam in 2023	VE 2022 wirksam in 2024	VE 2022 wirksam in 2025	VE 2022 wirksam in 2026	Planung 2023	Planung 2024	Planung 2025
		EUR	EUR	EUR	EUR	EUR	EUR	EUR	EUR	EUR	EUR	EUR
	<b>Investitionstätigkeit</b>	<b>1</b>	<b>2</b>	<b>3</b>	<b>4</b>	<b>5</b>	<b>6</b>	<b>7</b>	<b>8</b>	<b>9</b>	<b>10</b>	<b>11</b>
1	Zuwend. f. Investitionsmaßnahmen	0	180.000	0	0	0	0	0	0	0	0	0
2	+ Einz. Veräußerung v. Sachanlagen	0	0	0	0	0	0	0	0	0	0	0
3	+ Einz. Veräußerung v. Finanzanlagen	0	0	0	0	0	0	0	0	0	0	0
4	+ Einz. a. Beiträgen u.ä. Entgelten	0	0	0	0	0	0	0	0	0	0	0
5	+ Sonstige Investitionseinzahlungen	0	0	0	0	0	0	0	0	0	0	0
<b>6</b>	<b>= Summe investive Einzahlungen</b>	<b>0</b>	<b>180.000</b>	<b>0</b>	<b>0</b>	<b>0</b>	<b>0</b>	<b>0</b>	<b>0</b>	<b>0</b>	<b>0</b>	<b>0</b>
7	- Ausz. Erwerb v. Grundst. u. Gebäuden	0	0	0	0	0	0	0	0	0	0	0
8	- Auszahlungen für Baumaßnahmen	0	0	0	0	0	0	0	0	0	0	0
9	- Ausz. Erwerb v. bewegl. Anlageverm.	-236	-2.504	-2.504	0	0	0	0	0	-2.504	-2.504	-2.504
10	- Ausz. f. d. Erwerb von Finanzanlagen	-9.397	0	-20.000	0	0	0	0	0	0	0	0
11	- Ausz. von aktivierbaren Zuwendungen	0	-200.000	0	0	0	0	0	0	0	0	0
12	- Sonstige Investitionsauszahlungen	0	0	0	0	0	0	0	0	0	0	0
<b>13</b>	<b>= Summe investive Auszahlungen</b>	<b>-9.633</b>	<b>-202.504</b>	<b>-22.504</b>	<b>0</b>	<b>0</b>	<b>0</b>	<b>0</b>	<b>0</b>	<b>-2.504</b>	<b>-2.504</b>	<b>-2.504</b>
<b>14</b>	<b>= Saldo der Investitionstätigkeit (= Zeilen 6 und 13)</b>	<b>-9.633</b>	<b>-22.504</b>	<b>-22.504</b>	<b>0</b>	<b>0</b>	<b>0</b>	<b>0</b>	<b>0</b>	<b>-2.504</b>	<b>-2.504</b>	<b>-2.504</b>

## Stadtbezirk Gadderbaum

### Übersicht über die zu Teilhaushalten zusammengefassten Produkte und Finanzstellen

#### 167E - Entscheidungsbefugnis

##### Produkte

11.01.87.01.0001.02	Allg. Verwaltung, Bezirksmanagement E
11.01.87.01.0002	Sondermittel E
11.04.01.01.0002	Kultur Gadderbaum
11.04.01.03.0002	Kultur Gadderbaum
11.04.01.04.0002	Kultur Gadderbaum
11.08.01.01.0029.02	SH u. SpPl. Gadderb. bezirkl.
11.08.02.04.0002	Gadderbaum
11.13.14.01	Bezirkliches Grün Stadtbez. Gadderbaum E

##### Finanzstellen

13000587	Am Botanischen Garten
18000587	Am Botanischen Garten
13000815	Ersatzbe. Sportgeräte GWG Gadderbaum
18000815	Ersatzbe. Sportgeräte GWG Gadderbaum
17003453	Friedrich-List-Straße 02520001
17002954	Handwerkerstraße
17005282	Karl-Schnitger-Weg 08648001

## 167M - Mitwirkungsbefugnis

### Produkte

11.01.87.01.0001.01	Allg. Verwaltung, Bezirksmanagement M
11.01.97.01	Bezirksvertretung Gadderbaum
11.03.01.11.0093	Martinschule
11.08.01.01.0029.01	SH u. SpPl. Gadderb. bezirk.

### Finanzstellen

17003582	Artur-Ladebeck-Str. Umbau Verkehrsknoten
18000266	Fortschreibung BGA 520
13000266	Fortschreibung BGA 520
18000440	Fortschreibung BGA 520904 ab 2014
13000440	Fortschreibung BGA 520904 ab 2014
17004807	Hochbahnsteig Bethel
17002421	Stadtumb. West Bethel Bohnenbachpark
17002422	Stadtumb. West Bethel Bohnenbachpark 3BA
17002419	Stadtumb. West Bethel Saronplatz
17002420	Umbau West Bethel Alte Radrennbahn

**P0-167E**                      **Stadtbezirk Gadderbaum - Entscheidung**

Ifd. Nr.	Teilergebnisplan Ertrags- und Aufwandsarten	Ergebnis 2020	Ansatz 2021	Ansatz 2022	Planung 2023	Planung 2024	Planung 2025
		EUR	EUR	EUR	EUR	EUR	EUR
		1	2	3	4	5	6
1	Steuern und ähnliche Abgaben	0	0	0	0	0	0
2	+ Zuwendungen und allgemeine Umlagen	4.917	0	0	0	0	0
3	+ Sonstige Transfererträge	0	0	0	0	0	0
4	+ Öffentlich-rechtliche Leistungsentgelte	0	0	0	0	0	0
5	+ Privatrechtliche Leistungsentgelte	0	0	0	0	0	0
6	+ Kostenerstattungen und Kostenumlagen	0	0	0	0	0	0
7	+ Sonstige ordentliche Erträge	0	0	0	0	0	0
8	+ Aktivierte Eigenleistungen	0	0	0	0	0	0
9	+/- Bestandsveränderungen	0	0	0	0	0	0
<b>10</b>	<b>= Ordentliche Erträge</b>	<b>4.917</b>	<b>0</b>	<b>0</b>	<b>0</b>	<b>0</b>	<b>0</b>
11	- Personalaufwendungen	0	0	0	0	0	0
12	- Versorgungsaufwendungen	0	0	0	0	0	0
13	- Aufwendungen für Sach- und Dienstleistungen	-228.532	-225.329	-225.329	-225.329	-225.329	-225.329
14	- Bilanzielle Abschreibungen	0	0	0	0	0	0
15	- Transferaufwendungen	-3.140	-2.835	-2.835	-2.835	-2.835	-2.835
16	- Sonstige ordentliche Aufwendungen	-276	-5.169	-5.169	-5.169	-5.169	-5.169

Ifd. Nr.		<b>Teilergebnisplan</b>		Ergebnis 2020	Ansatz 2021	Ansatz 2022	Planung 2023	Planung 2024	Planung 2025
		Ertrags- und Aufwandsarten		EUR	EUR	EUR	EUR	EUR	EUR
			1	2	3	4	5	6	
17	=	Ordentliche Aufwendungen	-231.948	-233.333	-233.333	-233.333	-233.333	-233.333	-233.333
18	=	Ordentliches Ergebnis (= Zeilen 10 und 17)	-227.031	-233.333	-233.333	-233.333	-233.333	-233.333	-233.333
19	+	Finanzerträge	0	0	0	0	0	0	0
20	-	Zinsen und sonstige Finanzaufwendungen	0	0	0	0	0	0	0
21	=	Finanzergebnis (= Zeilen 19 und 20)	0	0	0	0	0	0	0
22	=	Ergebnis der laufenden Verwaltungstätigkeit (= Zeilen 18 und 21)	-227.031	-233.333	-233.333	-233.333	-233.333	-233.333	-233.333
23	+	Außerordentliche Erträge	0	0	0	0	0	0	0
24	-	Außerordentliche Aufwendungen	0	0	0	0	0	0	0
25	=	Außerordentliches Ergebnis (= Zeilen 23 und 24)	0	0	0	0	0	0	0
26	=	Ergebnis vor internen Leistungsbeziehungen (= Zeilen 22 und 25)	-227.031	-233.333	-233.333	-233.333	-233.333	-233.333	-233.333
27	+	Erträge aus internen Leistungsbeziehungen	0	0	0	0	0	0	0
28	-	Aufwendungen aus internen Leistungsbeziehungen	0	0	0	0	0	0	0
29	=	Teilergebnis (= Zeilen 26 bis 28)	-227.031	-233.333	-233.333	-233.333	-233.333	-233.333	-233.333
30	-	globaler Minderaufwand	0	0	0	0	0	0	0
31	=	Teilergebnis nach Abzug globaler Minderaufwand (=Zeilen 29 und 30)	-227.031	-233.333	-233.333	-233.333	-233.333	-233.333	-233.333

**F0-167E**                      **Bezirk Gadderbaum - Entscheidung**

lfd. Nr.	Teilfinanzplan A. Zahlungsübersicht  Einzahlungs- und Auszahlungsarten	Ergebnis 2020	Ansatz 2021	Ansatz 2022	VE 2022	VE 2022 wirksam in 2023	VE 2022 wirksam in 2024	VE 2022 wirksam in 2025	VE 2022 wirksam in 2026	Planung 2023	Planung 2024	Planung 2025
		EUR	EUR	EUR	EUR	EUR	EUR	EUR	EUR	EUR	EUR	EUR
	<b>Investitionstätigkeit</b>	<b>1</b>	<b>2</b>	<b>3</b>	<b>4</b>	<b>5</b>	<b>6</b>	<b>7</b>	<b>8</b>	<b>9</b>	<b>10</b>	<b>11</b>
1	Zuwend. f. Investitionsmaßnahmen	0	0	0	0	0	0	0	0	0	0	0
2 +	Einz. Veräußerung v. Sachanlagen	0	0	0	0	0	0	0	0	0	0	0
3 +	Einz. Veräußerung v. Finanzanlagen	0	0	0	0	0	0	0	0	0	0	0
4 +	Einz. a. Beiträgen u.ä. Entgelten	132.063	0	0	0	0	0	0	0	160.000	240.000	0
5 +	Sonstige Investitionseinzahlungen	0	0	0	0	0	0	0	0	0	0	0
<b>6 =</b>	<b>Summe investive Einzahlungen</b>	<b>132.063</b>	<b>0</b>	<b>0</b>	<b>0</b>	<b>0</b>	<b>0</b>	<b>0</b>	<b>0</b>	<b>160.000</b>	<b>240.000</b>	<b>0</b>
7 -	Ausz. Erwerb v. Grundst. u. Gebäuden	0	0	0	0	0	0	0	0	0	0	0
8 -	Auszahlungen für Baumaßnahmen	-135.574	0	0	0	0	0	0	0	-200.000	-300.000	0
9 -	Ausz. Erwerb v. bewegl. Anlageverm.	0	-2.124	-2.124	0	0	0	0	0	-2.124	-2.124	-2.124
10 -	Ausz. f. d. Erwerb von Finanzanlagen	0	0	0	0	0	0	0	0	0	0	0
11 -	Ausz. von aktivierbaren Zuwendungen	0	0	0	0	0	0	0	0	0	0	0
12 -	Sonstige Investitionsauszahlungen	0	0	0	0	0	0	0	0	0	0	0
<b>13 =</b>	<b>Summe investive Auszahlungen</b>	<b>-135.574</b>	<b>-2.124</b>	<b>-2.124</b>	<b>0</b>	<b>0</b>	<b>0</b>	<b>0</b>	<b>0</b>	<b>-202.124</b>	<b>-302.124</b>	<b>-2.124</b>
<b>14 =</b>	<b>Saldo der Investitionstätigkeit (= Zeilen 6 und 13)</b>	<b>-3.511</b>	<b>-2.124</b>	<b>-2.124</b>	<b>0</b>	<b>0</b>	<b>0</b>	<b>0</b>	<b>0</b>	<b>-42.124</b>	<b>-62.124</b>	<b>-2.124</b>

**P0-167M Stadtbezirk Gadderbaum - Mitwirkung**

lfd. Nr.	Teilergebnisplan Ertrags- und Aufwandsarten	Ergebnis 2020	Ansatz 2021	Ansatz 2022	Planung 2023	Planung 2024	Planung 2025
		EUR	EUR	EUR	EUR	EUR	EUR
		1	2	3	4	5	6
1	Steuern und ähnliche Abgaben	0	0	0	0	0	0
2	+ Zuwendungen und allgemeine Umlagen	469	366	422	356	290	281
3	+ Sonstige Transfererträge	0	0	0	0	0	0
4	+ Öffentlich-rechtliche Leistungsentgelte	0	0	0	0	0	0
5	+ Privatrechtliche Leistungsentgelte	0	0	0	0	0	0
6	+ Kostenerstattungen und Kostenumlagen	499	0	0	0	0	0
7	+ Sonstige ordentliche Erträge	0	0	6	6	6	6
8	+ Aktivierte Eigenleistungen	0	0	0	0	0	0
9	+/- Bestandsveränderungen	0	0	0	0	0	0
<b>10</b>	<b>= Ordentliche Erträge</b>	<b>969</b>	<b>366</b>	<b>428</b>	<b>362</b>	<b>296</b>	<b>286</b>
11	- Personalaufwendungen	-64.839	-67.101	-64.585	-66.147	-67.800	-69.416
12	- Versorgungsaufwendungen	0	0	0	0	0	0
13	- Aufwendungen für Sach- und Dienstleistungen	-6.932	-16.596	-14.436	-14.436	-14.436	-14.436
14	- Bilanzielle Abschreibungen	-566	-490	-636	-549	-477	-467
15	- Transferaufwendungen	0	0	0	0	0	0
16	- Sonstige ordentliche Aufwendungen	-30.091	-15.962	-16.508	-16.508	-16.508	-16.508

Ifd. Nr.		<b>Teilergebnisplan</b>		Ergebnis 2020	Ansatz 2021	Ansatz 2022	Planung 2023	Planung 2024	Planung 2025
		Ertrags- und Aufwandsarten		EUR	EUR	EUR	EUR	EUR	EUR
			1	2	3	4	5	6	
17	=	Ordentliche Aufwendungen	-102.428	-100.149	-96.165	-97.641	-99.221	-100.827	
18	=	Ordentliches Ergebnis (= Zeilen 10 und 17)	-101.460	-99.784	-95.738	-97.279	-98.925	-100.541	
19	+	Finanzerträge	0	0	0	0	0	0	
20	-	Zinsen und sonstige Finanzaufwendungen	0	0	0	0	0	0	
21	=	Finanzergebnis (= Zeilen 19 und 20)	0	0	0	0	0	0	
22	=	Ergebnis der laufenden Verwaltungstätigkeit (= Zeilen 18 und 21)	-101.460	-99.784	-95.738	-97.279	-98.925	-100.541	
23	+	Außerordentliche Erträge	0	0	0	0	0	0	
24	-	Außerordentliche Aufwendungen	0	0	0	0	0	0	
25	=	Außerordentliches Ergebnis (= Zeilen 23 und 24)	0	0	0	0	0	0	
26	=	Ergebnis vor internen Leistungsbeziehungen (= Zeilen 22 und 25)	-101.460	-99.784	-95.738	-97.279	-98.925	-100.541	
27	+	Erträge aus internen Leistungsbeziehungen	0	0	0	0	0	0	
28	-	Aufwendungen aus internen Leistungsbeziehungen	-12.271	-14.072	-13.460	-13.460	-13.460	-13.460	
29	=	Teilergebnis (= Zeilen 26 bis 28)	-113.730	-113.856	-109.198	-110.740	-112.386	-114.001	
30	-	globaler Minderaufwand	0	0	0	0	0	0	
31	=	Teilergebnis nach Abzug globaler Minderaufwand (=Zeilen 29 und 30)	-113.730	-113.856	-109.198	-110.740	-112.386	-114.001	



**F0-167M                      Bezirk Gadderbaum - Mitwirkung**

Ifd. Nr.	Teilfinanzplan A. Zahlungsübersicht  Einzahlungs- und Auszahlungsarten	Ergebnis 2020	Ansatz 2021	Ansatz 2022	VE 2022	VE 2022 wirksam in 2023	VE 2022 wirksam in 2024	VE 2022 wirksam in 2025	VE 2022 wirksam in 2026	Planung 2023	Planung 2024	Planung 2025
		EUR	EUR	EUR	EUR	EUR	EUR	EUR	EUR	EUR	EUR	EUR
	<b>Investitionstätigkeit</b>	<b>1</b>	<b>2</b>	<b>3</b>	<b>4</b>	<b>5</b>	<b>6</b>	<b>7</b>	<b>8</b>	<b>9</b>	<b>10</b>	<b>11</b>
1	Zuwend. f. Investitionsmaßnahmen	0	0	0	0	0	0	0	0	0	0	0
2 +	Einz. Veräußerung v. Sachanlagen	0	0	0	0	0	0	0	0	0	0	0
3 +	Einz. Veräußerung v. Finanzanlagen	0	0	0	0	0	0	0	0	0	0	0
4 +	Einz. a. Beiträgen u.ä. Entgelten	0	0	0	0	0	0	0	0	0	0	0
5 +	Sonstige Investitionseinzahlungen	0	0	0	0	0	0	0	0	0	0	0
<b>6 =</b>	<b>Summe investive Einzahlungen</b>	<b>0</b>	<b>0</b>	<b>0</b>	<b>0</b>	<b>0</b>	<b>0</b>	<b>0</b>	<b>0</b>	<b>0</b>	<b>0</b>	<b>0</b>
7 -	Ausz. Erwerb v. Grundst. u. Gebäuden	0	0	0	0	0	0	0	0	0	0	0
8 -	Auszahlungen für Baumaßnahmen	0	0	-300.000	0	0	0	0	0	-300.000	0	0
9 -	Ausz. Erwerb v. bewegl. Anlageverm.	0	0	0	0	0	0	0	0	0	0	0
10 -	Ausz. f. d. Erwerb von Finanzanlagen	0	0	0	0	0	0	0	0	0	0	0
11 -	Ausz. von aktivierbaren Zuwendungen	0	0	0	0	0	0	0	0	0	0	0
12 -	Sonstige Investitionsauszahlungen	0	0	0	0	0	0	0	0	0	0	0
<b>13 =</b>	<b>Summe investive Auszahlungen</b>	<b>0</b>	<b>0</b>	<b>-300.000</b>	<b>0</b>	<b>0</b>	<b>0</b>	<b>0</b>	<b>0</b>	<b>-300.000</b>	<b>0</b>	<b>0</b>
<b>14 =</b>	<b>Saldo der Investitionstätigkeit (= Zeilen 6 und 13)</b>	<b>0</b>	<b>0</b>	<b>-300.000</b>	<b>0</b>	<b>0</b>	<b>0</b>	<b>0</b>	<b>0</b>	<b>-300.000</b>	<b>0</b>	<b>0</b>

**Stadtbezirk Schildesche**

**Übersicht über die zu Teilhaushalten zusammengefassten Produkte und Finanzstellen**

**168E – Entscheidungsbefugnis**

**Produkte**

11.01.88.01.0001	Sondermittel
11.01.88.01.0002	Sonstiges Stadtbezirksmanagement
11.01.88.01.0003.01	Kulturangelegenheiten Schildesche E
11.04.01.01.0003	Kultur Schildesche
11.04.01.03.0003	Kultur Schildesche
11.04.01.04.0003	Kultur Schildesche
11.08.01.01.0021.02	SH u. SpPl. Schild. bezirkl.
11.13.15.01	Unterhaltung öffentlichen Grüns

**Finanzstellen**

13000807	Ersatzbe. Sportgeräte GWG Schildesche
18000807	Ersatzbe. Sportgeräte GWG Schildesche
17004024	Ers. Sportgeräte 2016 Bezirk Schildesche
13000187	Sudbrackstr. Str.
18000187	Sudbrackstr. Str.
17001047	Talbrückenstr. Nebenanlagen 06230007

## 168M - Mitwirkungsbefugnis

### Produkte

11.01.88.01.0003.02	Kulturangelegenheiten Schildesche M
11.01.98.01	Bezirksvertretung Schildesche
11.03.01.11.0002	Bültmannshofschule
11.03.01.11.0004	Eichendorffschule
11.03.01.11.0010	Plaßschule
11.03.01.11.0014	Stiftsschule
11.03.01.11.0015	Sudbrackschule
11.03.01.12.0017	Brodhagenschule
11.03.01.16.0021	Hamfeldschule
11.06.01.01.0010.01	Kita Bültmannshof/bezirkl. Mittel
11.06.01.01.0012.01	Kita Gellershagen/bezirkl. Mittel
11.06.01.01.0014.01	Kita Gustav-Freytag-Str./bezirkl. Mittel
11.06.01.01.0018.01	Kita Huchzermeierstr./bezirkl. Mittel
11.06.01.01.0023.01	Kita Kipps Hof/bezirkl. Mittel
11.06.01.01.0032.01	Kita Plaßstr./bezirkl. Mittel
11.08.01.01.0021.01	SH u. SpPl. Schild. bezirkl.

### Finanzstellen

17000899	Apfelstr. Geh- u. Radweg StANr. 01260006
17000916	Apfelstr. Geh- u. Radweg StANr. 01260014
13000580	Apfelstraße
18000580	Apfelstraße
17003581	Beckhausstraße
17006076	Bokelstraße 07256001
13000126	Engersche Straße
18000126	Engersche Straße
17005268	Hochbahnsteig Voltmannstraße

13000338	Schloßhofstraße
18000338	Schloßhofstraße
13000184	Voltmannstraße
18000184	Voltmannstraße

**P0-168E**                      **Stadtbezirk Schildesche - Entscheidung**

Ifd. Nr.	Teilergebnisplan Ertrags- und Aufwandsarten	Ergebnis 2020	Ansatz 2021	Ansatz 2022	Planung 2023	Planung 2024	Planung 2025
		EUR	EUR	EUR	EUR	EUR	EUR
		1	2	3	4	5	6
1	Steuern und ähnliche Abgaben	0	0	0	0	0	0
2	+ Zuwendungen und allgemeine Umlagen	0	0	0	0	0	0
3	+ Sonstige Transfererträge	0	0	0	0	0	0
4	+ Öffentlich-rechtliche Leistungsentgelte	0	0	0	0	0	0
5	+ Privatrechtliche Leistungsentgelte	0	0	0	0	0	0
6	+ Kostenerstattungen und Kostenumlagen	0	0	0	0	0	0
7	+ Sonstige ordentliche Erträge	0	0	0	0	0	0
8	+ Aktivierte Eigenleistungen	0	0	0	0	0	0
9	+/- Bestandsveränderungen	0	0	0	0	0	0
<b>10</b>	<b>= Ordentliche Erträge</b>	<b>0</b>	<b>0</b>	<b>0</b>	<b>0</b>	<b>0</b>	<b>0</b>
11	- Personalaufwendungen	0	0	0	0	0	0
12	- Versorgungsaufwendungen	0	0	0	0	0	0
13	- Aufwendungen für Sach- und Dienstleistungen	-1.301.862	-1.317.281	-1.317.281	-1.317.281	-1.317.281	-1.317.281
14	- Bilanzielle Abschreibungen	0	0	0	0	0	0
15	- Transferaufwendungen	0	0	0	0	0	0
16	- Sonstige ordentliche Aufwendungen	-6.968	-10.911	-10.911	-10.911	-10.911	-10.911

Ifd. Nr.		<b>Teilergebnisplan</b>		Ergebnis 2020	Ansatz 2021	Ansatz 2022	Planung 2023	Planung 2024	Planung 2025
		Ertrags- und Aufwandsarten		EUR	EUR	EUR	EUR	EUR	EUR
			1	2	3	4	5	6	
17	=	Ordentliche Aufwendungen	-1.308.830	-1.328.192	-1.328.192	-1.328.192	-1.328.192	-1.328.192	-1.328.192
18	=	Ordentliches Ergebnis (= Zeilen 10 und 17)	-1.308.830	-1.328.192	-1.328.192	-1.328.192	-1.328.192	-1.328.192	-1.328.192
19	+	Finanzerträge	0	0	0	0	0	0	0
20	-	Zinsen und sonstige Finanzaufwendungen	0	0	0	0	0	0	0
21	=	Finanzergebnis (= Zeilen 19 und 20)	0	0	0	0	0	0	0
22	=	Ergebnis der laufenden Verwaltungstätigkeit (= Zeilen 18 und 21)	-1.308.830	-1.328.192	-1.328.192	-1.328.192	-1.328.192	-1.328.192	-1.328.192
23	+	Außerordentliche Erträge	0	0	0	0	0	0	0
24	-	Außerordentliche Aufwendungen	0	0	0	0	0	0	0
25	=	Außerordentliches Ergebnis (= Zeilen 23 und 24)	0	0	0	0	0	0	0
26	=	Ergebnis vor internen Leistungsbeziehungen (= Zeilen 22 und 25)	-1.308.830	-1.328.192	-1.328.192	-1.328.192	-1.328.192	-1.328.192	-1.328.192
27	+	Erträge aus internen Leistungsbeziehungen	0	0	0	0	0	0	0
28	-	Aufwendungen aus internen Leistungsbeziehungen	0	0	0	0	0	0	0
29	=	Teilergebnis (= Zeilen 26 bis 28)	-1.308.830	-1.328.192	-1.328.192	-1.328.192	-1.328.192	-1.328.192	-1.328.192
30	-	globaler Minderaufwand	0	0	0	0	0	0	0
31	=	Teilergebnis nach Abzug globaler Minderaufwand (=Zeilen 29 und 30)	-1.308.830	-1.328.192	-1.328.192	-1.328.192	-1.328.192	-1.328.192	-1.328.192

**F0-168E**                      **Bezirk Schildesche - Entscheidung**

Ifd. Nr.	Teilfinanzplan A. Zahlungsübersicht  Einzahlungs- und Auszahlungsarten	Ergebnis 2020	Ansatz 2021	Ansatz 2022	VE 2022	VE 2022 wirksam in 2023	VE 2022 wirksam in 2024	VE 2022 wirksam in 2025	VE 2022 wirksam in 2026	Planung 2023	Planung 2024	Planung 2025
		EUR	EUR	EUR	EUR	EUR	EUR	EUR	EUR	EUR	EUR	EUR
	<b>Investitionstätigkeit</b>	<b>1</b>	<b>2</b>	<b>3</b>	<b>4</b>	<b>5</b>	<b>6</b>	<b>7</b>	<b>8</b>	<b>9</b>	<b>10</b>	<b>11</b>
1	Zuwend. f. Investitionsmaßnahmen	0	0	0	0	0	0	0	0	0	0	0
2 +	Einz. Veräußerung v. Sachanlagen	0	0	0	0	0	0	0	0	0	0	0
3 +	Einz. Veräußerung v. Finanzanlagen	0	0	0	0	0	0	0	0	0	0	0
4 +	Einz. a. Beiträgen u.ä. Entgelten	600	0	0	0	0	0	0	0	0	0	0
5 +	Sonstige Investitionseinzahlungen	0	0	0	0	0	0	0	0	0	0	0
<b>6 =</b>	<b>Summe investive Einzahlungen</b>	<b>600</b>	<b>0</b>	<b>0</b>	<b>0</b>	<b>0</b>	<b>0</b>	<b>0</b>	<b>0</b>	<b>0</b>	<b>0</b>	<b>0</b>
7 -	Ausz. Erwerb v. Grundst. u. Gebäuden	0	0	0	0	0	0	0	0	0	0	0
8 -	Auszahlungen für Baumaßnahmen	0	0	0	0	0	0	0	0	0	0	0
9 -	Ausz. Erwerb v. bewegl. Anlageverm.	-1.832	-1.746	-1.746	0	0	0	0	0	-1.746	-1.746	-1.746
10 -	Ausz. f. d. Erwerb von Finanzanlagen	0	0	0	0	0	0	0	0	0	0	0
11 -	Ausz. von aktivierbaren Zuwendungen	0	0	0	0	0	0	0	0	0	0	0
12 -	Sonstige Investitionsauszahlungen	0	0	0	0	0	0	0	0	0	0	0
<b>13 =</b>	<b>Summe investive Auszahlungen</b>	<b>-1.832</b>	<b>-1.746</b>	<b>-1.746</b>	<b>0</b>	<b>0</b>	<b>0</b>	<b>0</b>	<b>0</b>	<b>-1.746</b>	<b>-1.746</b>	<b>-1.746</b>
<b>14 =</b>	<b>Saldo der Investitionstätigkeit (= Zeilen 6 und 13)</b>	<b>-1.232</b>	<b>-1.746</b>	<b>-1.746</b>	<b>0</b>	<b>0</b>	<b>0</b>	<b>0</b>	<b>0</b>	<b>-1.746</b>	<b>-1.746</b>	<b>-1.746</b>

**P0-168M Stadtbezirk Schildesche - Mitwirkung**

Ifd. Nr.	Teilergebnisplan Ertrags- und Aufwandsarten	Ergebnis 2020	Ansatz 2021	Ansatz 2022	Planung 2023	Planung 2024	Planung 2025
		EUR	EUR	EUR	EUR	EUR	EUR
		1	2	3	4	5	6
1	Steuern und ähnliche Abgaben	0	0	0	0	0	0
2	+ Zuwendungen und allgemeine Umlagen	7.957	265	561	555	485	485
3	+ Sonstige Transfererträge	0	0	0	0	0	0
4	+ Öffentlich-rechtliche Leistungsentgelte	0	0	0	0	0	0
5	+ Privatrechtliche Leistungsentgelte	157.446	223.020	223.020	223.020	223.020	223.020
6	+ Kostenerstattungen und Kostenumlagen	3.941	0	0	0	0	0
7	+ Sonstige ordentliche Erträge	12.800	0	0	0	0	0
8	+ Aktivierte Eigenleistungen	0	0	0	0	0	0
9	+/- Bestandsveränderungen	0	0	0	0	0	0
<b>10</b>	<b>= Ordentliche Erträge</b>	<b>182.144</b>	<b>223.285</b>	<b>223.581</b>	<b>223.575</b>	<b>223.505</b>	<b>223.505</b>
11	- Personalaufwendungen	-82.755	-88.591	-97.242	-99.383	-101.610	-103.387
12	- Versorgungsaufwendungen	0	0	0	0	0	0
13	- Aufwendungen für Sach- und Dienstleistungen	-298.378	-366.064	-352.920	-352.920	-352.920	-352.920
14	- Bilanzielle Abschreibungen	-502	-373	-682	-675	-605	-605
15	- Transferaufwendungen	0	0	0	0	0	0
16	- Sonstige ordentliche Aufwendungen	-603.638	-496.045	-539.998	-539.998	-539.998	-539.998



Ifd. Nr.		<b>Teilergebnisplan</b>		Ergebnis 2020	Ansatz 2021	Ansatz 2022	Planung 2023	Planung 2024	Planung 2025
		Ertrags- und Aufwandsarten		EUR	EUR	EUR	EUR	EUR	EUR
			1	2	3	4	5	6	
17	=	Ordentliche Aufwendungen	-985.274	-951.073	-990.842	-992.976	-995.134	-996.910	
18	=	Ordentliches Ergebnis (= Zeilen 10 und 17)	-803.129	-727.789	-767.260	-769.401	-771.629	-773.405	
19	+	Finanzerträge	0	0	0	0	0	0	
20	-	Zinsen und sonstige Finanzaufwendungen	0	0	0	0	0	0	
21	=	Finanzergebnis (= Zeilen 19 und 20)	0	0	0	0	0	0	
22	=	Ergebnis der laufenden Verwaltungstätigkeit (= Zeilen 18 und 21)	-803.129	-727.789	-767.260	-769.401	-771.629	-773.405	
23	+	Außerordentliche Erträge	0	0	0	0	0	0	
24	-	Außerordentliche Aufwendungen	0	0	0	0	0	0	
25	=	Außerordentliches Ergebnis (= Zeilen 23 und 24)	0	0	0	0	0	0	
26	=	Ergebnis vor internen Leistungsbeziehungen (= Zeilen 22 und 25)	-803.129	-727.789	-767.260	-769.401	-771.629	-773.405	
27	+	Erträge aus internen Leistungsbeziehungen	0	0	0	0	0	0	
28	-	Aufwendungen aus internen Leistungsbeziehungen	-16.900	-49.251	-52.816	-52.816	-52.816	-52.816	
29	=	Teilergebnis (= Zeilen 26 bis 28)	-820.030	-777.040	-820.076	-822.217	-824.445	-826.221	
30	-	globaler Minderaufwand	0	0	0	0	0	0	
31	=	Teilergebnis nach Abzug globaler Minderaufwand (=Zeilen 29 und 30)	-820.030	-777.040	-820.076	-822.217	-824.445	-826.221	

**F0-168M**      **Bezirk Schildesche - Mitwirkung**

Ifd. Nr.	Teilfinanzplan A. Zahlungsübersicht  Einzahlungs- und Auszahlungsarten	Ergebnis 2020	Ansatz 2021	Ansatz 2022	VE 2022	VE 2022 wirksam in 2023	VE 2022 wirksam in 2024	VE 2022 wirksam in 2025	VE 2022 wirksam in 2026	Planung 2023	Planung 2024	Planung 2025
		EUR	EUR	EUR	EUR	EUR	EUR	EUR	EUR	EUR	EUR	EUR
	<b>Investitionstätigkeit</b>	<b>1</b>	<b>2</b>	<b>3</b>	<b>4</b>	<b>5</b>	<b>6</b>	<b>7</b>	<b>8</b>	<b>9</b>	<b>10</b>	<b>11</b>
1	Zuwend. f. Investitionsmaßnahmen	0	0	0	0	0	0	0	0	0	0	0
2 +	Einz. Veräußerung v. Sachanlagen	0	0	0	0	0	0	0	0	0	0	0
3 +	Einz. Veräußerung v. Finanzanlagen	0	0	0	0	0	0	0	0	0	0	0
4 +	Einz. a. Beiträgen u.ä. Entgelten	0	1.200.000	0	0	0	0	0	0	0	0	0
5 +	Sonstige Investitionseinzahlungen	0	0	0	0	0	0	0	0	0	0	0
<b>6 =</b>	<b>Summe investive Einzahlungen</b>	<b>0</b>	<b>1.200.000</b>	<b>0</b>	<b>0</b>	<b>0</b>	<b>0</b>	<b>0</b>	<b>0</b>	<b>0</b>	<b>0</b>	<b>0</b>
7 -	Ausz. Erwerb v. Grundst. u. Gebäuden	-623	0	0	0	0	0	0	0	0	0	0
8 -	Auszahlungen für Baumaßnahmen	-3.236.450	-1.000.000	0	0	0	0	0	0	0	0	0
9 -	Ausz. Erwerb v. bewegl. Anlageverm.	0	0	0	0	0	0	0	0	0	0	0
10 -	Ausz. f. d. Erwerb von Finanzanlagen	0	0	0	0	0	0	0	0	0	0	0
11 -	Ausz. von aktivierbaren Zuwendungen	0	0	0	0	0	0	0	0	0	0	0
12 -	Sonstige Investitionsauszahlungen	0	0	0	0	0	0	0	0	0	0	0
<b>13 =</b>	<b>Summe investive Auszahlungen</b>	<b>-3.237.073</b>	<b>-1.000.000</b>	<b>0</b>	<b>0</b>	<b>0</b>	<b>0</b>	<b>0</b>	<b>0</b>	<b>0</b>	<b>0</b>	<b>0</b>
<b>14 =</b>	<b>Saldo der Investitionstätigkeit (= Zeilen 6 und 13)</b>	<b>-3.237.073</b>	<b>200.000</b>	<b>0</b>	<b>0</b>	<b>0</b>	<b>0</b>	<b>0</b>	<b>0</b>	<b>0</b>	<b>0</b>	<b>0</b>

## Stadtbezirk Stieghorst

### Übersicht über die zu Teilhaushalten zusammengefassten Produkte und Finanzstellen

#### 169E - Entscheidungsbefugnis

##### Produkte

11.01.89.01.0001.02	Allg. Verwaltung/Vereinsbetreuung E
11.01.89.01.0001.03	Kulturangelegenheiten E
11.01.89.01.0002	Sonstiges Stadtbezirksmanagement
11.01.89.01.0003	Sondermittel
11.04.01.01.0004	Kultur Stieghorst
11.04.01.03.0004	Kultur Stieghorst
11.04.01.04.0004	Kultur Stieghorst
11.08.01.01.0022.02	SH u. SpPl. Stiegh. bezirkl.
11.13.16.01	Unterhaltung öffentlichen Grüns

##### Finanzstellen

18000100	Alte Detmolder Straße
13000100	Alte Detmolder Straße
17003579	Dingerdisser Straße
13000808	Ersatzbe. Sportgeräte GWG Stieghorst
18000808	Ersatzbe. Sportgeräte GWG Stieghorst
17003931	Oerlinghauser Straße
18000600	Oerlinghauser /Detmolder Str. Kreisel
13000600	Oerlinghauser /Detmolder Str. Kreisel
18000081	Oldentruper Str. Nebenanlagen 05100022
13000081	Oldentruper Str. Nebenanlagen 05100022
17006131	Sperberstraße (Konv.) 05930001

## 169M - Mitwirkungsbefugnis

### Produkte

11.01.89.01.0001.01	Allg. Verwaltung/Vereinsbetreuung M
11.01.99.01	Bezirksvertretung Stieghorst
11.03.01.11.0009	Osningschule
11.03.01.11.0013	Stieghorstschule
11.03.01.11.0061	GS Hillegossen
11.03.01.11.0062	GS Ubbedissen
11.06.01.01.0011.01	Kita Butterkamp/bezirkl. Mittel
11.06.01.01.0025.01	Kita Lämershagen/bezirkl. Mittel
11.06.01.01.0037.01	Kita Stettiner Str./bezirkl. Mittel
11.06.01.01.0038.01	Kita Stieghorst/bezirkl. Mittel
11.08.01.01.0022.01	SH u. SpPl. Stiegh. Bezirkl.

### Finanzstellen

17004904	Alter Großmarkt
17004907	Erweiterung Interkulturelle Gärten
17004074	FA "Hilfen im Städtebau" Stadtteilküche
17004903	GAB-Gelände
17002415	Investzusch. Wohnumfeldverbess. Gagfah
17004316	Quartiere mit besond. Entwicklungsbedarf
17004908	Quartiersgarage
17005193	Radweg entlang Linie 3 Übern. aus INSEK
17005555	Sicherer Schulweg - Audit
17004310	Soziale Stadt Sieker Mitte
17000746	Soziale Stadt Sieker-Mitte 600320
17005281	Stadtbahnverlängerung Hillegossen
17005554	Wohnumfeldverb. Hochhäuser Vonovia
17004905	Wohnumfeldverbesserung Meisenstraße
17004906	Wohnumfeldverbesserung Sperberstraße

**P0-169E Stadtbezirk Stieghorst - Entscheidung**

Ifd. Nr.	Teilergebnisplan Ertrags- und Aufwandsarten	Ergebnis 2020	Ansatz 2021	Ansatz 2022	Planung 2023	Planung 2024	Planung 2025
		EUR	EUR	EUR	EUR	EUR	EUR
		1	2	3	4	5	6
1	Steuern und ähnliche Abgaben	0	0	0	0	0	0
2	+ Zuwendungen und allgemeine Umlagen	0	0	0	0	0	0
3	+ Sonstige Transfererträge	0	0	0	0	0	0
4	+ Öffentlich-rechtliche Leistungsentgelte	0	0	0	0	0	0
5	+ Privatrechtliche Leistungsentgelte	0	0	0	0	0	0
6	+ Kostenerstattungen und Kostenumlagen	0	2.000	2.000	2.000	2.000	2.000
7	+ Sonstige ordentliche Erträge	0	0	0	0	0	0
8	+ Aktivierte Eigenleistungen	0	0	0	0	0	0
9	+/- Bestandsveränderungen	0	0	0	0	0	0
<b>10</b>	<b>= Ordentliche Erträge</b>	<b>0</b>	<b>2.000</b>	<b>2.000</b>	<b>2.000</b>	<b>2.000</b>	<b>2.000</b>
11	- Personalaufwendungen	0	0	0	0	0	0
12	- Versorgungsaufwendungen	0	0	0	0	0	0
13	- Aufwendungen für Sach- und Dienstleistungen	-544.046	-548.944	-548.944	-554.433	-554.433	-554.433
14	- Bilanzielle Abschreibungen	0	0	0	0	0	0
15	- Transferaufwendungen	-9.079	-10.231	-10.231	-10.231	-10.231	-10.231
16	- Sonstige ordentliche Aufwendungen	-9.358	-9.062	-9.062	-9.062	-9.062	-9.062

Ifd. Nr.		<b>Teilergebnisplan</b>						
		<b>Ergebnis 2020</b>	<b>Ansatz 2021</b>	<b>Ansatz 2022</b>	<b>Planung 2023</b>	<b>Planung 2024</b>	<b>Planung 2025</b>	
		<b>EUR</b>	<b>EUR</b>	<b>EUR</b>	<b>EUR</b>	<b>EUR</b>	<b>EUR</b>	
		<b>1</b>	<b>2</b>	<b>3</b>	<b>4</b>	<b>5</b>	<b>6</b>	
17	=	<b>Ordentliche Aufwendungen</b>	-562.482	-568.237	-568.237	-573.726	-573.726	-573.726
18	=	<b>Ordentliches Ergebnis (= Zeilen 10 und 17)</b>	-562.482	-566.237	-566.237	-571.726	-571.726	-571.726
19	+	Finanzerträge	0	0	0	0	0	0
20	-	Zinsen und sonstige Finanzaufwendungen	0	0	0	0	0	0
21	=	<b>Finanzergebnis (= Zeilen 19 und 20)</b>	0	0	0	0	0	0
22	=	<b>Ergebnis der laufenden Verwaltungstätigkeit (= Zeilen 18 und 21)</b>	-562.482	-566.237	-566.237	-571.726	-571.726	-571.726
23	+	Außerordentliche Erträge	0	0	0	0	0	0
24	-	Außerordentliche Aufwendungen	0	0	0	0	0	0
25	=	<b>Außerordentliches Ergebnis (= Zeilen 23 und 24)</b>	0	0	0	0	0	0
26	=	<b>Ergebnis vor internen Leistungsbeziehungen (= Zeilen 22 und 25)</b>	-562.482	-566.237	-566.237	-571.726	-571.726	-571.726
27	+	Erträge aus internen Leistungsbeziehungen	0	0	0	0	0	0
28	-	Aufwendungen aus internen Leistungsbeziehungen	0	0	0	0	0	0
29	=	<b>Teilergebnis (= Zeilen 26 bis 28)</b>	-562.482	-566.237	-566.237	-571.726	-571.726	-571.726
30	-	globaler Minderaufwand	0	0	0	0	0	0
31	=	<b>Teilergebnis nach Abzug globaler Minderaufwand (=Zeilen 29 und 30)</b>	-562.482	-566.237	-566.237	-571.726	-571.726	-571.726

**F0-169E**                      **Bezirk Stieghorst - Entscheidung**

Ifd. Nr.	Teilfinanzplan A. Zahlungsübersicht  Einzahlungs- und Auszahlungsarten	Ergebnis 2020	Ansatz 2021	Ansatz 2022	VE 2022	VE 2022 wirksam in 2023	VE 2022 wirksam in 2024	VE 2022 wirksam in 2025	VE 2022 wirksam in 2026	Planung 2023	Planung 2024	Planung 2025
		EUR	EUR	EUR	EUR	EUR	EUR	EUR	EUR	EUR	EUR	EUR
	<b>Investitionstätigkeit</b>	<b>1</b>	<b>2</b>	<b>3</b>	<b>4</b>	<b>5</b>	<b>6</b>	<b>7</b>	<b>8</b>	<b>9</b>	<b>10</b>	<b>11</b>
1	Zuwend. f. Investitionsmaßnahmen	0	675.000	0	0	0	0	0	0	675.000	220.000	0
2 +	Einz. Veräußerung v. Sachanlagen	0	0	0	0	0	0	0	0	0	0	0
3 +	Einz. Veräußerung v. Finanzanlagen	0	0	0	0	0	0	0	0	0	0	0
4 +	Einz. a. Beiträgen u.ä. Entgelten	0	0	0	0	0	0	0	0	0	380.000	0
5 +	Sonstige Investitionseinzahlungen	0	0	0	0	0	0	0	0	0	0	0
<b>6 =</b>	<b>Summe investive Einzahlungen</b>	<b>0</b>	<b>675.000</b>	<b>0</b>	<b>0</b>	<b>0</b>	<b>0</b>	<b>0</b>	<b>0</b>	<b>675.000</b>	<b>600.000</b>	<b>0</b>
7 -	Ausz. Erwerb v. Grundst. u. Gebäuden	0	0	0	0	0	0	0	0	0	0	0
8 -	Auszahlungen für Baumaßnahmen	-2.771	-950.000	-50.000	0	0	0	0	0	-1.286.000	-836.000	0
9 -	Ausz. Erwerb v. bewegl. Anlageverm.	-1.136	-2.339	-2.339	0	0	0	0	0	-2.339	-2.339	-2.339
10 -	Ausz. f. d. Erwerb von Finanzanlagen	0	0	0	0	0	0	0	0	0	0	0
11 -	Ausz. von aktivierbaren Zuwendungen	0	0	0	0	0	0	0	0	0	0	0
12 -	Sonstige Investitionsauszahlungen	0	0	0	0	0	0	0	0	0	0	0
<b>13 =</b>	<b>Summe investive Auszahlungen</b>	<b>-3.907</b>	<b>-952.339</b>	<b>-52.339</b>	<b>0</b>	<b>0</b>	<b>0</b>	<b>0</b>	<b>0</b>	<b>-1.288.339</b>	<b>-838.339</b>	<b>-2.339</b>
<b>14 =</b>	<b>Saldo der Investitionstätigkeit (= Zeilen 6 und 13)</b>	<b>-3.907</b>	<b>-277.339</b>	<b>-52.339</b>	<b>0</b>	<b>0</b>	<b>0</b>	<b>0</b>	<b>0</b>	<b>-613.339</b>	<b>-238.339</b>	<b>-2.339</b>

**P0-169M Stadtbezirk Stieghorst - Mitwirkung**

Ifd. Nr.	Teilergebnisplan Ertrags- und Aufwandsarten	Ergebnis 2020	Ansatz 2021	Ansatz 2022	Planung 2023	Planung 2024	Planung 2025
		EUR	EUR	EUR	EUR	EUR	EUR
		1	2	3	4	5	6
1	Steuern und ähnliche Abgaben	0	0	0	0	0	0
2	+ Zuwendungen und allgemeine Umlagen	17.086	985	1.145	1.118	1.118	933
3	+ Sonstige Transfererträge	0	0	0	0	0	0
4	+ Öffentlich-rechtliche Leistungsentgelte	0	0	0	0	0	0
5	+ Privatrechtliche Leistungsentgelte	100.601	138.780	138.780	138.780	138.780	138.780
6	+ Kostenerstattungen und Kostenumlagen	28.993	0	0	0	0	0
7	+ Sonstige ordentliche Erträge	9.022	0	0	0	0	0
8	+ Aktivierte Eigenleistungen	0	0	0	0	0	0
9	+/- Bestandsveränderungen	0	0	0	0	0	0
<b>10</b>	<b>= Ordentliche Erträge</b>	<b>155.703</b>	<b>139.765</b>	<b>139.925</b>	<b>139.898</b>	<b>139.898</b>	<b>139.713</b>
11	- Personalaufwendungen	-90.598	-101.208	-97.344	-99.704	-102.202	-104.654
12	- Versorgungsaufwendungen	0	0	0	0	0	0
13	- Aufwendungen für Sach- und Dienstleistungen	-281.018	-223.332	-218.857	-218.965	-218.858	-218.965
14	- Bilanzielle Abschreibungen	-1.328	-1.018	-1.281	-1.824	-1.824	-1.639
15	- Transferaufwendungen	0	0	0	0	0	0
16	- Sonstige ordentliche Aufwendungen	-431.472	-357.488	-381.110	-380.859	-380.215	-380.215



Ifd. Nr.		<b>Teilergebnisplan</b>		Ergebnis 2020	Ansatz 2021	Ansatz 2022	Planung 2023	Planung 2024	Planung 2025
		Ertrags- und Aufwandsarten		EUR	EUR	EUR	EUR	EUR	EUR
			1	2	3	4	5	6	
17	=	Ordentliche Aufwendungen	-804.416	-683.046	-698.593	-701.353	-703.099	-705.473	
18	=	Ordentliches Ergebnis (= Zeilen 10 und 17)	-648.713	-543.281	-558.668	-561.455	-563.201	-565.760	
19	+	Finanzerträge	0	0	0	0	0	0	
20	-	Zinsen und sonstige Finanzaufwendungen	0	0	0	0	0	0	
21	=	Finanzergebnis (= Zeilen 19 und 20)	0	0	0	0	0	0	
22	=	Ergebnis der laufenden Verwaltungstätigkeit (= Zeilen 18 und 21)	-648.713	-543.281	-558.668	-561.455	-563.201	-565.760	
23	+	Außerordentliche Erträge	0	0	0	0	0	0	
24	-	Außerordentliche Aufwendungen	0	0	0	0	0	0	
25	=	Außerordentliches Ergebnis (= Zeilen 23 und 24)	0	0	0	0	0	0	
26	=	Ergebnis vor internen Leistungsbeziehungen (= Zeilen 22 und 25)	-648.713	-543.281	-558.668	-561.455	-563.201	-565.760	
27	+	Erträge aus internen Leistungsbeziehungen	0	0	0	0	0	0	
28	-	Aufwendungen aus internen Leistungsbeziehungen	-15.388	-39.073	-38.911	-38.911	-38.911	-38.911	
29	=	Teilergebnis (= Zeilen 26 bis 28)	-664.101	-582.354	-597.579	-600.366	-602.112	-604.671	
30	-	globaler Minderaufwand	0	0	0	0	0	0	
31	=	Teilergebnis nach Abzug globaler Minderaufwand (=Zeilen 29 und 30)	-664.101	-582.354	-597.579	-600.366	-602.112	-604.671	

**F0-169M**      **Bezirk Stieghorst - Mitwirkung**

Ifd. Nr.	Teilfinanzplan A. Zahlungsübersicht  Einzahlungs- und Auszahlungsarten	Ergebnis 2020	Ansatz 2021	Ansatz 2022	VE 2022	VE 2022 wirksam in 2023	VE 2022 wirksam in 2024	VE 2022 wirksam in 2025	VE 2022 wirksam in 2026	Planung 2023	Planung 2024	Planung 2025
		EUR	EUR	EUR	EUR	EUR	EUR	EUR	EUR	EUR	EUR	EUR
	<b>Investitionstätigkeit</b>	<b>1</b>	<b>2</b>	<b>3</b>	<b>4</b>	<b>5</b>	<b>6</b>	<b>7</b>	<b>8</b>	<b>9</b>	<b>10</b>	<b>11</b>
1	Zuwend. f. Investitionsmaßnahmen	9.600	1.072.000	680.000	0	0	0	0	0	1.382.400	1.497.752	1.097.752
2 +	Einz. Veräußerung v. Sachanlagen	0	0	0	0	0	0	0	0	0	0	0
3 +	Einz. Veräußerung v. Finanzanlagen	0	0	0	0	0	0	0	0	0	0	0
4 +	Einz. a. Beiträgen u.ä. Entgelten	0	0	0	0	0	0	0	0	0	0	0
5 +	Sonstige Investitionseinzahlungen	0	0	0	0	0	0	0	0	0	0	0
<b>6 =</b>	<b>Summe investive Einzahlungen</b>	<b>9.600</b>	<b>1.072.000</b>	<b>680.000</b>	<b>0</b>	<b>0</b>	<b>0</b>	<b>0</b>	<b>0</b>	<b>1.382.400</b>	<b>1.497.752</b>	<b>1.097.752</b>
7 -	Ausz. Erwerb v. Grundst. u. Gebäuden	0	0	0	0	0	0	0	0	0	0	0
8 -	Auszahlungen für Baumaßnahmen	-8.259	-160.000	-207.500	0	0	0	0	0	-911.000	-700.000	-1.000.000
9 -	Ausz. Erwerb v. bewegl. Anlageverm.	0	0	0	0	0	0	0	0	0	0	0
10 -	Ausz. f. d. Erwerb von Finanzanlagen	-5.372	0	0	0	0	0	0	0	0	0	0
11 -	Ausz. von aktivierbaren Zuwendungen	0	-1.155.000	-760.000	0	0	0	0	0	-917.000	-1.272.190	-872.190
12 -	Sonstige Investitionsauszahlungen	0	0	0	0	0	0	0	0	0	0	0
<b>13 =</b>	<b>Summe investive Auszahlungen</b>	<b>-13.631</b>	<b>-1.315.000</b>	<b>-967.500</b>	<b>0</b>	<b>0</b>	<b>0</b>	<b>0</b>	<b>0</b>	<b>-1.828.000</b>	<b>-1.972.190</b>	<b>-1.872.190</b>
<b>14 =</b>	<b>Saldo der Investitionstätigkeit (= Zeilen 6 und 13)</b>	<b>-4.031</b>	<b>-243.000</b>	<b>-287.500</b>	<b>0</b>	<b>0</b>	<b>0</b>	<b>0</b>	<b>0</b>	<b>-445.600</b>	<b>-474.438</b>	<b>-774.438</b>