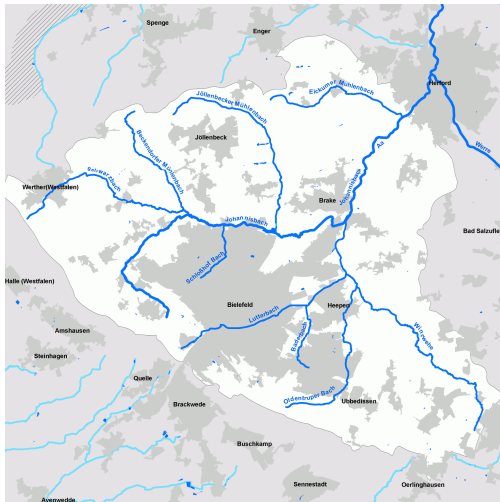


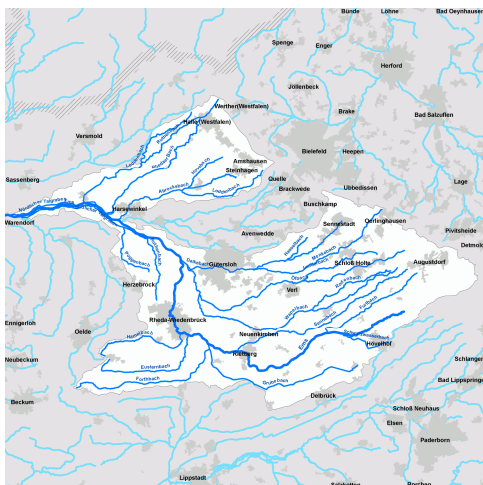
## Die berichtspflichtigen Wasserkörper in der Stadt Bielefeld

1. WKG\_WES\_1501 PE\_WES\_1500 Weser/NRW Ober-/Mittelweser Weser  
Wasserkörpergruppe WKG\_WES\_1501 und 1502 Johannisbach/Aa



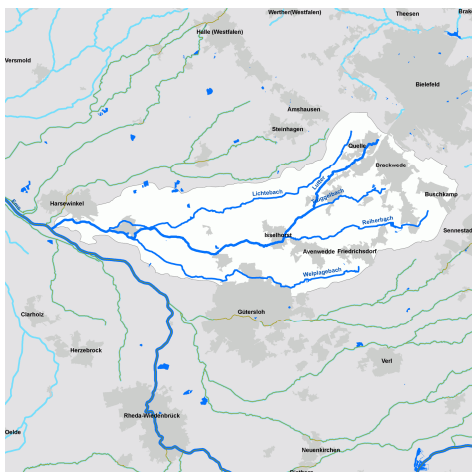
|                                    |
|------------------------------------|
| <b>Wasserkörpergruppe WES_1501</b> |
| Johannisbach/Aa                    |
| Schwarzbach                        |
| Schloßhofbach                      |
| Weser-Lutter                       |
| Oldentruper Bach/Selhausenbach     |
| <b>Wasserkörpergruppe WES_1502</b> |
| Johannisbach (Oberlauf)            |
| Beckendorfer Mühlenbach            |
| Jöllenbecker Mühlenbach/Jölle      |
| Baderbach                          |
| Windwehe                           |

2. WKG\_EMS\_1411 PE\_EMS\_1400 Ems/NRW Obere Ems Ems  
Wasserkörpergruppe WKG\_EMS\_1411 Sennebäche, oh Gütersloh



|                                    |
|------------------------------------|
| <b>Wasserkörpergruppe EMS_1411</b> |
| Dalkebach/Bullerbach               |
| Hasselbach                         |
| Menkebach/Menkhauser Bach          |

3. WKG\_EMS\_1501 PE\_EMS\_1500 Ems/NRW Obere Ems Ems  
Wasserkörpergruppe WKG\_EMS\_1501 Lutter



|                                    |
|------------------------------------|
| <b>Wasserkörpergruppe EMS_1501</b> |
| Ems-Lutter                         |
| Trüggelbach                        |
| Reiherbach                         |
| Lichtebach                         |

