



Stadt Bielefeld

Beteiligungsbericht 2018

 www.bielefeld.de



Beteiligungen und Betriebe



Der Beteiligungsbericht
der Stadt Bielefeld
2018

Beteiligungen und
Betriebe

Impressum:

Herausgeber:

Stadt Bielefeld

Amt für Konzerncontrolling und steuerliche Angelegenheiten

Verantwortlich für den Inhalt:

Wiebke Schmiedeskamp

Kontakt:

Telefon: 0521/51-3899

Telefax: 0521/51-3570

Internet: www.bielefeld.de

E-Mail: Amtpostfach210@bielefeld.de

Vorwort

Die Stadt Bielefeld legt ihren 28. Beteiligungsbericht für das Jahr 2018 zur jährlichen Information der Ratsmitglieder, der Mitglieder der Bezirksvertretungen und der interessierten Öffentlichkeit vor. Aufbauend auf den Jahresabschlüssen 2018 der Beteiligungen und Eigenbetriebsähnlichen Einrichtungen der Stadt Bielefeld berichtet der Beteiligungsbericht über den Geschäftsverlauf des Jahres 2018 sowie über aktuelle wirtschaftliche Entwicklungen der Beteiligungen und Betriebe der Stadt Bielefeld.

Der Beteiligungsbericht ist ein Beleg für die vielfältigen kommunalen Leistungen, die außerhalb der Kernverwaltung erbracht werden. Die Beiträge der Beteiligungen und Betriebe zur örtlichen Infrastruktur und Steigerung der Lebensqualität reichen von der Stadt-, Wirtschafts- und Strukturentwicklung über Bauen, Wohnen und Verkehr, Gesundheit und Soziales, Freizeit und Kultur bis hin zur Ver- und Entsorgung.

Die städtischen Beteiligungen und Betriebe sind zudem wichtige Arbeitgeber für die Menschen in unserer Region und darüber hinaus sind sie durch ihre Investitionstätigkeiten bedeutsame Auftraggeber für die heimische Wirtschaft. Daneben leisten die städtischen Beteiligungen und Betriebe durch Gewinnabführungen bzw. Begrenzung von Verlusten einen Beitrag zum städtischen Haushalt.

Die in diesem Bericht dargestellte Gesamtschau von wirtschaftlichen Eckdaten wie Bilanzen, Gewinn- und Verlustrechnungen und Kennzahlen der Gesellschaften und Betriebe soll es ermöglichen, sich vom Leistungsspektrum und von den finanziellen Dimensionen ein Bild zu machen. Darüber hinaus erfolgt im vorliegenden Beteiligungsbericht die Berichterstattung zum Public Corporate Governance Kodex für das Geschäftsjahr 2018

Für die kompetente und engagierte Wahrnehmung ihrer Aufgaben möchte ich an dieser Stelle ausdrücklich den Mitarbeiterinnen und Mitarbeitern sowie den Geschäftsführungen und Betriebsleitungen meinen Dank aussprechen.

Bielefeld, im November 2019



Kaschel
-Stadtkämmerer-

Vorwort	3
1 Die wirtschaftliche Betätigung der Gemeinde	7
1.1 Gegenstand des Beteiligungsberichtes	7
1.2 Aktuelle Entwicklungen in den Beteiligungen und Betrieben	8
1.3 Bericht zum Public Corporate Governance Kodex der Stadt Bielefeld für das Geschäftsjahr 2018	9
2 Die Beteiligungen und Eigenbetriebsähnlichen Einrichtungen der Stadt im Überblick	11
2.1 Graphische Darstellung der Beteiligungen und Betriebe	11
Grafik Konzernstruktur (Stadt)	13
Grafik Konzernstruktur (BBVG)	14
2.2 Spartenbezogene Betrachtung der Beteiligungen und Eigenbetriebsähnlichen Einrichtungen	15
3 Einzelberichterstattung der Beteiligungen und Betriebe	17
3.1 Wirtschaft und Tourismus	17
3.1.1 Bielefelder Beteiligungs- und Vermögensverwaltungsgesellschaft mbH	19
3.1.2 Wirtschaftsentwicklungsgesellschaft Bielefeld mbH	23
3.1.3 Stadthalle Bielefeld Betriebs-GmbH	28
3.1.4 Bielefeld Marketing GmbH	32
3.1.5 OstWestfalenLippe GmbH - Gesellschaft zur Förderung der Region	36
3.2 Verkehr, Ver- und Entsorgung	39
3.2.1 Umweltbetrieb der Stadt Bielefeld	41
3.2.2 WRB Wertstoffrecycling der Stadt Bielefeld GmbH	45
3.2.3 Solion Beteiligungsgesellschaft mbH	49
3.2.4 Flughafen Bielefeld GmbH	53
3.2.5 Flughafen Paderborn / Lippstadt GmbH	58
3.2.6 Stadtwerke Bielefeld GmbH	63
3.2.7 SWB Netz GmbH	68
3.2.8 moBiel GmbH	72

3.2.9	OWL Verkehr GmbH	76
3.2.10	BiTel Gesellschaft für Telekommunikation GmbH	80
3.2.11	Interargem GmbH	84
3.2.12	MVA Bielefeld-Herford GmbH	88
3.2.13	Enertec Hameln GmbH	92
3.2.14	Stadtwerke Bielefeld Gesellschaft für Erneuerbare Energien mbH	96
3.2.15	1. Stadtwerke Bielefeld Wind GmbH & Co. KG	100
3.2.16	2. Stadtwerke Bielefeld Wind GmbH & Co. KG	104
3.2.17	3. Stadtwerke Bielefeld Wind GmbH & Co. KG	108
3.2.18	4. Stadtwerke Bielefeld Wind GmbH & Co. KG	112
3.2.19	Windenergie-Westfalen-Lippe GmbH	116
3.2.20	Stadtwerke Gütersloh GmbH	120
3.2.21	Stadtwerke Ahlen GmbH	125
3.2.22	Elektrizitätsversorgung Werther GmbH	129
3.2.23	Gemeinschaftskraftwerk Weser GmbH & Co. OHG	133
3.2.24	Gemeinschaftskernkraftwerk Grohnde GmbH & Co. OHG	137
3.2.25	Gemeinschaftskernkraftwerk Grohnde Management GmbH	141
3.2.26	CEC Energieconsulting GmbH i.L.	145
3.2.27	Bielefeld-Gütersloh Wind GmbH & Co.KG	149
3.2.28	Windpark Ostwestfalen GmbH & Co. KG	153
3.2.29	PAD Airport Services GmbH	157
3.2.30	PAD Airport Security Services GmbH	161
3.2.31	smart OPTIMO GmbH Co. KG	165
3.3	Räumliche Planung und Entwicklung, Bauen und Wohnen	169
3.3.1	Sennestadt GmbH	170
3.3.2	BGW Bielefelder Gesellschaft für Wohnen und Im- mobiliendienstleistungen mbH	174
3.3.3	Innovationszentrum Campus Bielefeld GmbH	180
3.3.4	Interkommunales Gewerbegebiet Ostwestfalen- Lippe GmbH	184

3.4	Sicherheit und Ordnung	188
3.4.1	Krematorium Bielefeld Besitz-GmbH	189
3.4.2	Krematorium Bielefeld Betriebs-GmbH	193
3.4.3	Friedhofs GmbH Bielefeld	197
3.4.4	Chemisches und Veterinäruntersuchungsamt Ost-westfalen-Lippe AöR	201
3.5	Gesundheit	205
3.5.1	Klinikum Bielefeld gemeinnützige GmbH	206
3.5.2	Dienstleistungsgesellschaft Klinikum Bielefeld mbH	211
3.5.3	Reinigungsgesellschaft Klinikum Bielefeld mbH	215
3.5.4	Zentrum für Pflege und Gesundheit gem. GmbH	219
3.5.5	ZAB Zentrale Akademie für Berufe im Gesundheitswesen GmbH	223
3.5.6	Medizinisches Versorgungszentrum am Klinikum Bielefeld GmbH	227
3.6	Familie und Soziales	231
3.6.1	Regionale Personalentwicklungsgesellschaft mbH	232
3.7	Kultur und Freizeit	236
3.7.1	Bühnen und Orchester der Stadt Bielefeld	237
3.7.2	Kunsthalle Bielefeld, Gemeinnützige Betriebsgesellschaft mbH	241
3.7.3	Radio Bielefeld Betriebsgesellschaft mbH & Co. KG	245
3.7.4	Wege durch das Land gemeinnützige GmbH	247
3.7.5	Bielefelder Bäder und Freizeit GmbH	251
3.8	Interne Dienstleistungen	255
3.8.1	Immobilienervicebetrieb	256
3.8.2	Sparkasse Bielefeld	260
Anhang		264

1 Die wirtschaftliche Betätigung der Gemeinde

1.1 Gegenstand des Beteiligungsberichtes

Die Stadt Bielefeld erfüllt einen Teil ihrer vielfältigen Aufgaben durch Unternehmen und Betriebe in privater Rechtsform sowie durch eigenbetriebsähnliche Einrichtungen. Gemäß § 117 Abs. 1 GO NRW sind die Gemeinden verpflichtet, einen Beteiligungsbericht zu erstellen, in dem die wirtschaftliche und nichtwirtschaftliche Betätigung zu erläutern ist. Der Beteiligungsbericht ermöglicht so einen Gesamtüberblick über alle Beteiligungen der Stadt und gibt darüber hinaus weitergehende Informationen zur wirtschaftlichen Situation der städtischen Beteiligungen und Betriebe wieder.

Die Berichterstattung zu den Beteiligungen und Betrieben erfolgt im vorliegenden Bericht nach den Tätigkeitsbereichen Sicherheit und Ordnung, Kultur und Freizeit, Familie und Soziales, Gesundheit, Räumliche Planung und Entwicklung, Bauen und Wohnen, sowie Verkehr, Ver- und Entsorgung, Wirtschaft und Tourismus und interne Dienstleistungen. Die Einzelberichterstattung ist wie im Vorjahr um betriebswirtschaftliche Kennzahlen sowie die jeweilige Gremienbesetzung angereichert.

Die Berichterstattung erfolgt aufgrund der gesetzlich normierten Grundlage des § 52 GemHVO NRW. Dabei werden für jede Beteiligung bzw. jeden Betrieb das Gesellschaftsverhältnis sowie weitere Beteiligungsverhältnisse dargelegt, der Gegenstand des Unternehmens benannt sowie -soweit möglich- die Erfüllung des öffentlichen Zwecks bekannt gemacht. Neben der Darstellung der wichtigen Verträge im Konzernverbund, welche Indiz für die Finanz- und Leistungsbeziehungen im Konsolidierungskreis sein sollen, stellt der Beteiligungsbericht die Bilanzen und Gewinn- und Verlustrechnungen in einer Zeitreihe der letzten drei Geschäftsjahre dar. Außerdem wird der Personalbestand der Beteiligungen und Betriebe für selbigen Zeitraum dargelegt. Wesentliche Beteiligungen und Betriebe legen zudem ihre Leistungen mit Hilfe von Kennzahlen dar. Auch die vorliegende Ausgabe des Beteiligungsberichtes erfasst wieder alle Gesellschaften, an denen die Kommune unmittelbar oder mittelbar beteiligt ist. Lediglich auf eine ausführliche Berichterstattung von Kleinstbeteiligungen wird verzichtet, diese finden sich jedoch in der graphischen und tabellarischen Darstellung in Kapitel 2 wieder.

Es besteht weiterhin das verfolgte Ziel, den Beteiligungsbericht im Rahmen des Gesamtabschlusses der Stadt Bielefeld als Anlage zur Gesamtrechnungslegung beizufügen. Vor dem Hintergrund, dass die Arbeiten für den Gesamtabschluss des Wirtschaftsjahres 2018 noch nicht gestartet sind und eine zeitnahe Information über die wirtschaftliche Entwicklung der Beteiligungen und Betriebe der Stadt

Bielefeld gewährleistet werden soll, erfolgt für das Berichtsjahr 2018 eine losgelöste Berichterstattung.

1.2 Aktuelle Entwicklungen in den Beteiligungen und Betrieben

Im Folgenden werden wesentliche Entwicklungen bei den Beteiligungen und Betrieben, die bis Ende Oktober 2019 bekannt sind, kurz dargestellt.

Ende 2018 hat die Stadt Bielefeld beschlossen sich mit einem Anteil an der Bielefeld Research and Innovation Campus GmbH (BRIC GmbH) zu beteiligen. Ziel ist es, Bielefeld als „Wissenschaftsstadt“ zu profilieren. Hierfür sollen außeruniversitäre Forschungseinrichtungen sowie Unternehmen gezielt für eine Ansiedlung von Instituten, Zukunftslaboren etc. auf dem Campusgelände angeworben und gewonnen werden. Die Gesellschaft befindet sich aktuell in Gründung.

Im Rahmen der notwendigen Sanierung des Kunsthallengebäudes wird die Planungsphase voraussichtlich 2020 – gemeinsam mit der neuen Geschäftsführung – begonnen. Entsprechend dem Terminplan kann die Kunsthalle in 2025 neu eröffnet werden. Die Maßnahme wird zu Beeinträchtigungen bei der Kunsthalle Bielefeld gem. GmbH führen.

Die Klinikum Bielefeld gem. GmbH beabsichtigt, ab dem Jahr 2020 eine Ausbildungsstätte für Pflegeberufe gemeinsam mit der AWO OWL GmbH in der Zentrum für Pflege und Gesundheit gGmbH zu betreiben. Diese bisher von der Zentrale Akademie für Berufe im Gesundheitswesen GmbH erbrachte Dienstleistung wird nicht mehr benötigt. Die Beteiligung an der Gesellschaft ist gekündigt worden.

Im Rahmen der Gründung der neuen medizinischen Fakultät an der Universität Bielefeld wird die Klinikum Bielefeld gem. GmbH eingebunden. Die Stadt Bielefeld sieht dies als wichtigen Beitrag für die Fakultät und die Attraktivität des Standortes Bielefeld. Zu diesem Zweck ist im Sommer 2019 ein Kooperationsvertrag zur Gründung und zum Betrieb des Universitätsklinikums OWL mit der Universität Bielefeld abgeschlossen worden. Die Stadt Bielefeld hat sich bereit erklärt, bei diesem Projekt als Gesellschafterin unterstützend zu wirken.

Trotz vielfältiger Finanzierungs- und Investitionserfordernisse, sowie der Beteiligung an Gesellschaften mit jährlich negativen Jahresergebnissen und dementsprechenden Zuschussbedarfen konnte die BBVG in den zurückliegenden Jahren positive Jahresergebnisse erzielen. Dabei war die wirtschaftliche Entwicklung der BBVG aufgrund des Ergebnisabführungsvertrags mit der Stadtwerke Bielefeld GmbH (SWB) im Wesentlichen von deren Geschäftsergebnissen geprägt. Die Ergebnisentwicklung der SWB wird sich zukünftig verschlechtern und negative Ergebnisse ausweisen. Für die BBVG führt diese Entwicklung dazu, dass über den gesamten Zeitraum der Mittelfristplanung durchgehend negative Ergebnisse aus-

gewiesen werden. Um vor allem im Hinblick auf die Liquiditätssituation die wirtschaftliche Leistungsfähigkeit der BBVG insbesondere als Infrastrukturdienstleister auf Dauer sicher zu stellen, sollen – beginnend mit der Planung des Doppelhaushalts 2020/2021 – ab 2022 sukzessive Einzahlungen aus dem städtischen Haushalt in die Gesellschaft vorgesehen werden.

1.3 Bericht zum Public Corporate Governance Kodex der Stadt Bielefeld für das Geschäftsjahr 2018

Die Stadt Bielefeld ist verpflichtet, bei ihren Beteiligungsunternehmen eine verantwortungsvolle Unternehmensführung zu gewährleisten. Im Public Corporate Governance Kodex der Stadt Bielefeld sind die Richtlinien und Vorgaben als Grundsätze guter Unternehmensführung festgelegt.

Bei unmittelbaren und mittelbaren Mehrheitsbeteiligungen gilt der Kodex als verbindliches Regelwerk. Darüber hinaus wird er allen städtischen Beteiligungen zur Anwendung empfohlen. Die Berichte für das Geschäftsjahr 2018 der folgenden fünfzehn Beteiligungen werden in den jeweiligen Einzelberichten im Kapitel 3 kurz dargestellt.

- BBVG
- Sennestadt GmbH
- Krematorium Besitz-GmbH
- Klinikum Bielefeld gGmbH
- REGE mbH
- BGW
- WEGE mbH
- Friedhofs GmbH Bielefeld
- Stadthalle Bielefeld Betriebs-GmbH
- Bielefeld Marketing GmbH
- Stadtwerke Bielefeld GmbH mit moBiel GmbH, BBF GmbH, BiTel GmbH, Interargem GmbH

Anzahl von Mandaten

Die Mandatsträger sollen darauf achten, dass für die Wahrnehmung ihrer Mandate genügend Zeit zur Verfügung steht. Insgesamt sollen nicht mehr als fünf Mandate in Überwachungsorganen (Aufsichtsrat, Gesellschafterversammlung) in Gesellschaften wahrgenommen werden.

Mit sechs Mandaten wird diese Grenze bei einem Ratsmitglied überschritten. Drei Ratsmitglieder nehmen fünf Mandate wahr. Ratsmitglieder sollen nicht in mehr als zwei Aufsichtsräten gleichzeitig den Vorsitz wahrnehmen. Dies ist bei einem Mandatsträger mit drei Vorsitzen der Fall.

Zusammensetzung des Aufsichtsrates

Mit Ratsbeschluss vom 26.11.2009 wurde den Fraktionen empfohlen, eine Frauenquote von 40% bei der künftigen Entsendung in Gremien städtischer Unternehmen und Beteiligungen einzuhalten. Mittelfristiges Ziel ist die Herstellung einer Parität bei der Besetzung.

Von den berichtenden fünfzehn Beteiligungen verfügen zehn Gesellschaften über einen Aufsichtsrat. In 2018 wurde von den entsendenden Fraktionen in zwei Unternehmen die Quote von 40% erfüllt (Sennestadt GmbH, Klinikum Bielefeld gGmbH). In den Aufsichtsrat der WEGE mbH und der BBF GmbH sind keine Frauen entsendet.

Inhalt der Prüfungsberichte und Lageberichte der einzelnen Gesellschaften

In den Jahresabschlüssen 2018 erfüllen alle Gesellschaften die Vorschrift des Transparenzgesetzes, d.h. im Anhang werden die gewährten Bezüge für die Mitglieder der Geschäftsführung, des Aufsichtsrates, des Beirates oder einer ähnlichen Einrichtung jeweils für jede Personengruppe sowie zusätzlich die Bezüge für jedes einzelne Mitglied ausgewiesen.

Vorgaben aus dem Kodex für den Beteiligungsbericht

Ausweis von Vergütungen

Im Beteiligungsbericht sollen zu jedem Unternehmen, an dem die Stadt unmittelbar oder mittelbar mit mindestens 50% beteiligt ist, Angaben über die jeweilige Vergütung der durch die Stadt Bielefeld entsandten Aufsichtsratsmitglieder gemacht werden. Der Beteiligungsbericht 2018 weist diese Angaben in den jeweiligen Einzelberichten der Gesellschaften (Kapitel 3) aus.

Offenlegung von Vergütungen von Geschäftsführungen

In den Jahresabschlüssen der zum Kodex berichtenden Beteiligungen wird die gesetzliche Vorgabe, die Vergütungen von Geschäftsführungen auszuweisen, eingehalten. Im Rahmen der Überarbeitung des Kodex ist darüber hinaus festgelegt worden, dass die Geschäftsführungen einer Offenlegung von Vergütungen auch vertraglich zustimmen sollen.

Laut den Berichten für das Jahr 2018 haben bis auf die Geschäftsführung der Friedhofs GmbH alle anderen Geschäftsführungen der Offenlegung von Vergütungen vertraglich zugestimmt.

Selbstbehalt bei D & O Versicherungen

Der Kodex sieht vor, dass im Fall des Abschlusses einer D & O Versicherung für Aufsichtsrat und die Geschäftsführung ein angemessener Selbstbehalt im Schadensfall vereinbart werden soll.

Bei der Sennestadt GmbH wurde auf einen Selbstbehalt beim Abschluss einer D&O-Versicherung für den Aufsichtsrat und die Geschäftsführung verzichtet.

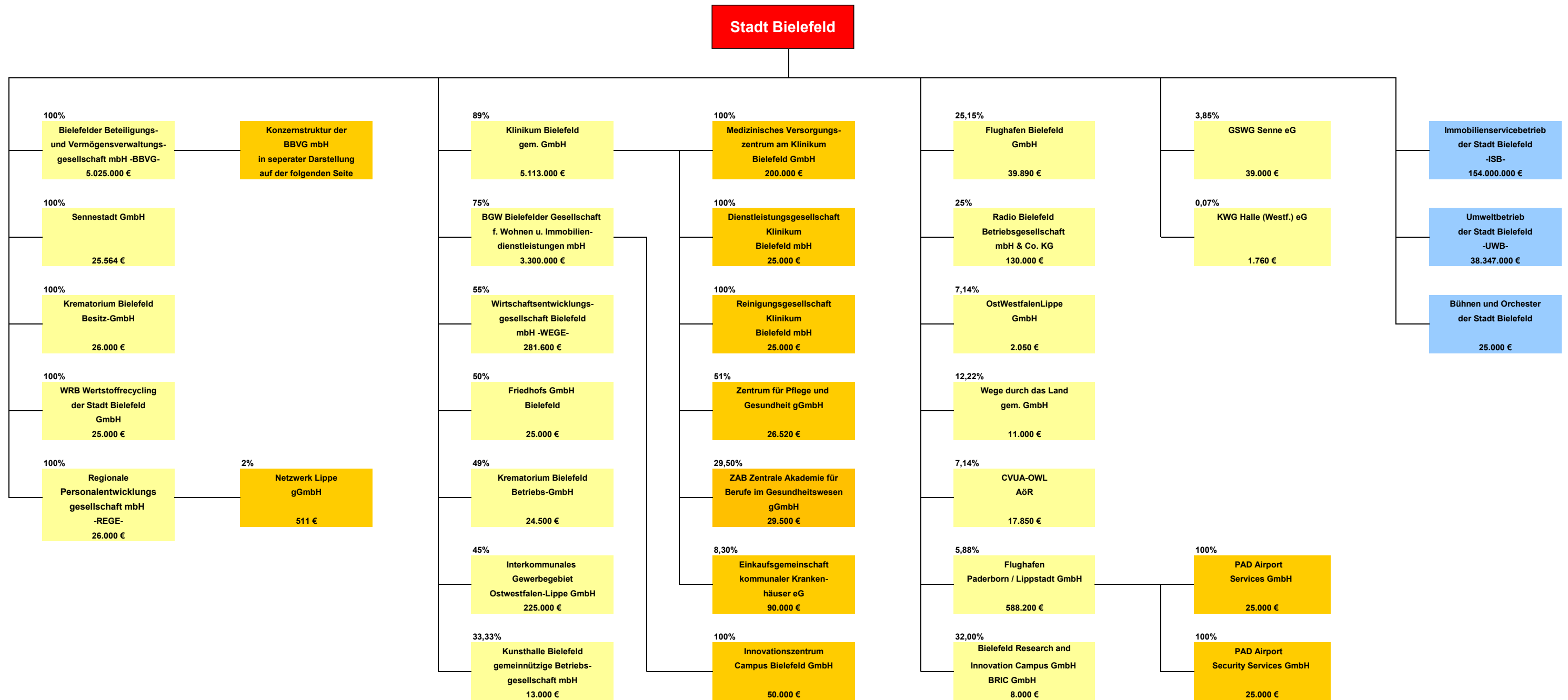
2 Die Beteiligungen und eigenbetriebsähnlichen Einrichtungen der Stadt Bielefeld im Überblick

2.1 Graphische Darstellung der Beteiligungen und Betriebe

Dem Beteiligungsbericht ist gem. § 52 Abs. 3 GemHVO NRW eine Übersicht über die gemeindlichen Beteiligungen unter Angabe der Höhe der Anteile an jeder Beteiligung in Prozent beizufügen. Die folgende Grafik -Konzernstruktur der Stadt Bielefeld- bildet den aktuellen Stand der Beteiligungen und Betriebe der Stadt Bielefeld, strukturiert nach unmittelbaren und mittelbaren Beteiligungen, ab (Mutter-, Tochter-, Enkelgesellschaften). Aufgrund der besseren Lesbarkeit wird die Beteiligungsstruktur unterhalb der Bielefelder Beteiligungs- und Vermögensverwaltungsgesellschaft mbH in einer separaten Darstellung fortgesetzt. Hier werden weitere mittelbare Gesellschaften der Stadt in der 2. und 3. Ebene dargestellt. Die Ebenen sind dabei farblich gekennzeichnet.

Neben dem prozentualen Ausweis des von der Stadt Bielefeld an den unmittelbaren Beteiligungen gehaltenen Geschäftsanteils ist bei den mittelbaren Beteiligungen in der 1. bis 3. Ebene der prozentuale Anteil aus der Sicht der jeweiligen Muttergesellschaft ausgewiesen. Außerdem ist der betragsmäßige Anteil am Stammkapital der Gesellschaft abgebildet.

Die Eigenbetriebsähnlichen Einrichtungen der Stadt Bielefeld sind in der Grafik „Konzernstruktur der Stadt Bielefeld“ implementiert.

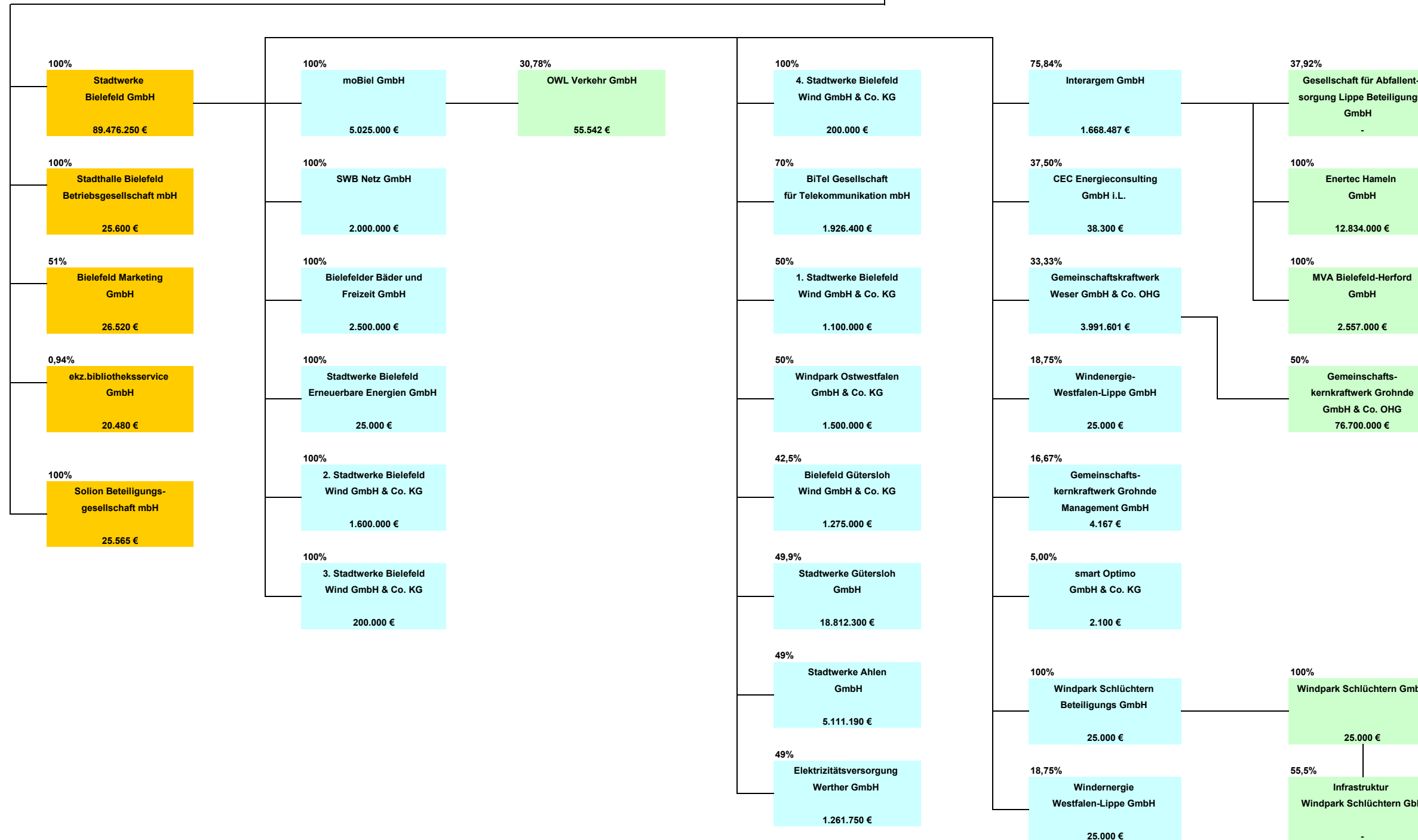


LEGENDE:
 €-Beträge Beträgsmäßiger Anteil am Stammkapital der Beteiligungen und Betriebe

 Unmittelbare Beteiligungen der Stadt Bielefeld

 Mittelbare Beteiligungen der Stadt Bielefeld 1. Ebene

 Eigenbetriebsähnliche Einrichtungen der Stadt Bielefeld




LEGENDE:

€-Beträge



Betragsmäßiger Anteil am Stammkapital der Beteiligung

Unmittelbare Beteiligungen der Stadt Bielefeld



Mittelbare Beteiligungen der Stadt Bielefeld 1. bis 3 Ebene

2.2 Bereiche kommunaler Tätigkeiten durch Beteiligungen und Eigenbetriebsähnliche Einrichtungen

Neben den Grafiken bietet die nachfolgende Aufstellung eine Übersicht über die vielfältigen Betätigungen in den Tätigkeitsbereichen Sicherheit und Ordnung, Kultur und Freizeit, Familie und Soziales, Gesundheit, Räumliche Planung und Entwicklung, Bauen und Wohnen, sowie Verkehr, Ver- und Entsorgung, Wirtschaft und Tourismus und interne Dienstleistungen (Stand November 2018).

Wirtschaft und Tourismus

BBVG mbH

WEGE GmbH

Stadthalle Bielefeld Betriebsgesellschaft mbH

Bielefeld Marketing GmbH

OstWestfalenLippe GmbH

Verkehr, Ver- und Entsorgung

Umweltbetrieb der Stadt Bielefeld (UWB)

WRB Wertstoffrecycling der Stadt Bielefeld GmbH

SOLION Beteiligungsgesellschaft mbH

Flughafen Bielefeld GmbH

Flughafen Paderborn/Lippstadt GmbH

PAD Airport Services GmbH

PAD Security Servies GmbH

Stadtwerke Bielefeld GmbH

SWB Netz GmbH

moBiel GmbH

OWL Verkehr GmbH

BiTel Gesellschaft für Telekommunikation GmbH

Interargem GmbH

MVA Bielefeld-Herford GmbH

Enertec Hameln GmbH

Stadtwerke Bielefeld Erneuerbare Energien GmbH

1. Stadtwerke Bielefeld Wind GmbH & Co. KG

2. Stadtwerke Bielefeld Wind GmbH & Co. KG

3. Stadtwerke Bielefeld Wind GmbH & Co. KG

4. Stadtwerke Bielefeld Wind GmbH & Co. KG

Windenergie-Westfalen-Lippe GmbH

Bielefeld-Gütersloh Wind GmbH & Co. KG

Windpark Ostwestfalen GmbH & Co. KG
Stadtwerke Gütersloh GmbH
Stadtwerke Ahlen GmbH
Elektrizitätsversorgung Werther GmbH
Gemeinschaftskraftwerk Weser GmbH & Co. OHG –GKW-
Gemeinschaftskernkraftwerk Grohnde Management GmbH
Gemeinschaftskernkraftwerk Grohnde GmbH & Co. OHG
CEC Energieconsulting GmbH
SmartOptimo GmbH & Co. KG
Windpark Schlüchtern Beteiligungs GmbH

Räumliche Planung und Entwicklung, Bauen und Wohnen

Sennestadt GmbH
BGW Bielefelder Gesellschaft für Wohnen und Immobiliendienstleistungen mbH
Innovationszentrum Campus Bielefeld GmbH
EBZ Service GmbH
INTERKOMM GmbH
Gemeinnützige Siedlungs- und Wohnungsbaugenossenschaft Senne eG
KreisWohnstättenGenossenschaft Halle Westfalen eG

Sicherheit und Ordnung

Krematorium Bielefeld Besitz-GmbH
Krematorium Bielefeld Betriebs-GmbH
Friedhofs GmbH
Chemisches und Veterinäruntersuchungsamt Ostwestfalen Lippe AöR (CVUA)

Gesundheit

Klinikum Bielefeld gem. GmbH
Dienstleistungsgesellschaft Klinikum Bielefeld mbH
Reinigungsgesellschaft Klinikum Bielefeld mbH
Medizinisches Versorgungszentrum am Klinikum Bielefeld GmbH
Zentrum für Pflege und Gesundheit gGmbH
ZAB Zentrale Akademie für Berufe im Gesundheitswesen gGmbH
Einkaufsgemeinschaft kommunaler Krankenhäuser e.G.

Familie und Soziales

REGE mbH

Netzwerk Lippe gGmbH

Kultur und Freizeit

Bühnen und Orchester der Stadt Bielefeld

Kunsthalle Bielefeld Gemeinnützige Betriebsgesellschaft mbH

Radio Bielefeld Betriebsgesellschaft mbH & Co. KG

Wege durch das Land gemeinnützige GmbH

Bielefelder Bäder und Freizeit GmbH

ekz.bibliotheksservice GmbH

Interne Dienstleistungen

Immobilienervicebetrieb der Stadt Bielefeld (ISB)

Informatik-Betrieb Bielefeld (IBB)

Erläuterungen zu Kapitel 2

Der Unternehmensgegenstand bzw. Aufgabenbereich der einzelnen Gesellschaften und Betriebe ist den jeweiligen Einzelberichten in Kapitel 3 zu entnehmen. Es sei angemerkt, dass in den Einzelberichten die Berichterstattung über die wichtigen Verträge entsprechend des testierten Jahresabschlusses der Beteiligungen und Betriebe bezogen auf den in Kapitel 2 dargestellten Konzern der Stadt Bielefeld erfolgt. Die Reihenfolge der Berichterstattung erfolgt entsprechend dem zugeordneten Tätigkeitsfeld.

3. Einzelberichterstattung der Beteiligungen und Betriebe

3.1 Wirtschaft und Tourismus



3.1.1 Bielefelder Beteiligungs- und Vermögensverwaltungsgesellschaft mbH

A. Allgemeine Angaben

Anschrift: Niederwall 25
33602 Bielefeld

E-Mail/Internet: bbvg.bielefeld@bielefeld.de
www.bbvg-bielefeld.de



Gesellschafter:	Kapitalanteile:	Beteiligungsquote:
Stadt Bielefeld	5.025 T€	100,00 %

Beteiligungen:	Kapitalanteile:	Beteiligungsquote:
Stadthalle Bielefeld Betriebsgesellschaft mbH	25,6 T€	100,00 %
Stadtwerke Bielefeld GmbH	89.476,0 T€	100,00 %
Bielefeld Marketing GmbH	26,5 T€	51,00 %
Einkaufszentrale öffentlicher Bibliotheken GmbH	20,5 T€	0,94 %
Solion Beteiligungsgesellschaft GmbH	25,6 T€	100,00 %

HR Eintrag: Amtsgericht Bielefeld HRB 37317

Gegenstand des Unternehmens:

Gegenstand des Unternehmens ist

- das Halten und Verwalten von Beteiligungen aller Art an Gesellschaften jeder Rechtsform, soweit kommunalwirtschaftlich zulässig, sowie der Erwerb, das Halten und Unterhalten von Grundstücken, Gebäuden und Betriebsvorrichtungen jeder Art für den öffentlichen Personennahverkehr, deren Vermietung und Verpachtung sowie der Bau von Stadtbahnanlagen. Andere Vermögensgegenstände können im Einzelfall und bei wichtigem Interesse auf die Gesellschaft übertragen werden. Hiervon ausgenommen sind Grundstücke, Gebäude und Betriebsvorrichtungen des Immobilienservicebetriebes der Stadt Bielefeld;
- der Betrieb (unternehmerische Nutzung) der Stadthalle Bielefeld, der Seidensticker Halle und des der Stadthalle Bielefeld angeschlossenen Parkhauses sowie alle damit zusammenhängenden Tätigkeiten und Leistungen, auch im Wege von Gesamt- und Einzelverpachtungen.
- die Förderung des Fremdenverkehrs einschließlich Stadtmarketing

Die Erfüllung des öffentlichen Zwecks:

Die öffentliche Zwecksetzung wird durch die Wahrnehmung der Tätigkeiten im Rahmen des Unternehmensgegenstandes auf den Gebieten des öffentlichen Personennahverkehrs und des Stadt- und Standortmarketings sowie des finanziell Leistbaren erfüllt.

Wichtige Verträge:

- Ergebnisabführungsvertrag mit der Stadtwerke Bielefeld GmbH
- Stadtbahnpachtvertrag mit der moBiel GmbH
- Pachtvertrag mit der Stadthalle Bielefeld Betriebs-GmbH
- Es besteht ein Organschaftsvertrag zwischen der BBVG mbH und der Stadthalle Bielefeld Betriebs-GmbH
- Cash-Pooling-Vertrag zwischen der BBVG mbH und der Stadt Bielefeld

B. Entwicklung der Gewinn- und Verlustrechnung und der Bilanz der letzten drei Abschlussstichtage

Gewinn- und Verlustrechnung	2018	2017	2016
	in T€	in T€	in T€
Umsatzerlöse	4.820	4.493	5.637
Umsatzerlöse	4.820	4.493	5.637
Zuschüsse der öffentlichen Hand	0	0	0
Erhöhung(+) oder Verminderung(-) des Bestandes an fertigen und unfertigen Erzeugnissen	-149	3.576	-1.415
Andere aktivierte Eigenleistungen	0	0	0
Sonstige betriebliche Erträge	1.457	8.417	10.063
Erträge aus Auflösung von Sonderposten mit Rücklageanteil	8.405	0	0
Materialaufwand	3.376	6.903	3.418
a) Aufw. f. Roh-, Hilfs-, u. Betriebsstoffe u. f. bezogene Waren	0	0	0
b) Aufwendungen für bezogenen Leistungen	3.376	6.903	3.418
Personalaufwand	394	317	269
a) Entgelte tariflich Beschäftigter und Beamtenbesoldung	394	259	217
b) soziale Abgaben u. Aufwend. f. Altersversorgung u. für Unterst.	0	58	52
Abschreibungen	12.776	12.582	12.616
a) auf immaterielle Vermögensgegenstände d. AV u. Sachanlagen	12.776	12.582	12.616
b) auf V.-G. des UV soweit diese die im Untern. übliche Afa überschreiten	0	0	0
Sonstige betriebliche Aufwendungen	1.737	1.949	2.104
Erträge aus Beteiligungen	15	11	11
Erträge aus anderen Wertpapieren u. Ausleihungen des Finanz-AV	2.471	2.890	2.533
Aufgrund eines Gewinnabführungsvertrages erhaltener Gewinn	23.291	82.904	58.402
Erträge aus von Organgesellschaften abgeführten Steuerumlagen	0	55.084	3.125
Sonstige Zinsen und ähnliche Erträge	73	66	73
Abschreibungen auf Finanzanlagen und auf Wertpapiere des UV	0	5	40.000
Zinsen und ähnliche Aufwendungen	4.403	5.156	5.430
Aufwendungen aus Verlustübernahmen/Gewinnabführungsvertrag	1.440	1.499	1.299
Steuern vom Einkommen und vom Ertrag	-1.093	43.046	-1.242
Ergebnis nach Steuern	17.350	85.984	14.535
Sonstige Steuern	248	247	236
Jahresgewinn/Jahresverlust	17.102	85.737	14.299

Bilanz	2018	2017	2016
	in T€	in T€	in T€
Aktiva			
Anlagevermögen	576.943	593.150	549.155
Immaterielle Vermögensgegenstände	293	422	552
Sachanlagen	161.733	169.404	175.866
Finanzanlagen	414.917	423.324	372.737
Umlaufvermögen	93.914	133.140	96.557
Vorräte	4.521	4.670	1.094
Forderungen u. sonstige Vermögensgegenstände	32.838	41.315	59.709
Wertpapiere	0	0	0
Kassenbestand, Bundesbankguthaben, Guthaben bei Kreditinstituten und Schecks	56.555	87.155	35.754
Rechnungsabgrenzungsposten	37	40	40
Bilanzsumme	670.894	726.330	645.752
Passiva			
Eigenkapital	385.105	361.202	266.817
Gezeichnetes Kapital	5.025	5.025	5.025
Kapitalrücklage	72.164	72.164	71.464
Gewinnrücklagen	284.013	190.327	169.403
Gewinnvortrag/Verlustvortrag	0	0	0
Bilanzgewinn/Bilanzverlust	23.903	93.686	20.925
Sonderposten für Investitionszuschüsse	103.736	110.400	117.586
Rückstellungen	13.481	47.488	18.026
Verbindlichkeiten	168.560	207.228	243.316
Rechnungsabgrenzungsposten	12	12	7
Bilanzsumme	670.894	726.330	645.752

C. Personalbestand

Personalbestand	2018	2017	2016
Vollzeitäquivalent:	5,6	5,6	4,6

D. Kennzahlen

Leistungskennzahlen	2018	2017	2016
Ertrag / Aufwand für ÖPNV in %	78,40	78,70	78,70
Verlust Sparte Stadthalle in T€	2.933	2.858	2.701
Umsatzrendite Grundstücke in %	6,00	9,3	12,60
Rentabilität Beteiligung Stadtwerke %	10,30	36,60	49,20

Betriebswirtschaftliche Kennzahlen	2018	2017	2016
Eigenkapitalquote in %	57,4	49,7	41,3
Eigenkapitalrentabilität in %	4,4	23,7	5,4
Liquide Mittel in T€	56.555	87.155	35.754
Wirtschaftliche Eigenkapitalquote in %	72,9	64,9	59,5
Investitionen in das Sachanlagevermögen in T€	4.975	6.142	1.625
Cash-Flow in T€	38.089	153.403	66.916

E. Gremien

Geschäftsführung:

Berens, Joachim

Gesellschafterversammlung:

Gesellschaftervertreter der Stadt Bielefeld

Nettelstroth, Ralf, Vorsitzender
 Fortmeier, Hans-Georg, stellv. Vorsitzender
 Becker, Dorothea
 Clausen, Peter
 Esdar, Dr. Wiebke, bis 04/2018
 Gorsler, Sylvia, ab 04/2018
 Helling, Detlef
 Henke, Gudrun
 Henrichsmeier, Gerd
 Julkowski-Keppler, Jens
 Lufen, Marcus
 Rees, Klaus
 Rüter, Andreas
 Schmidt, Barbara
 Schrader, Karin
 Sternbacher, Holm
 Wahl-Schwentker, Jasmin
 Weber, Michael

Gesellschaftervertreter der übrigen Gesellschafter

F. Bericht zum Public Corporate Governance Kodex

Die Gesellschafterversammlung und die Geschäftsführung haben den Empfehlungen des Kodex entsprochen.

3.1.2 Wirtschaftsentwicklungsgesellschaft Bielefeld mbH

A. Allgemeine Angaben

Anschrift:	E-Mail/Internet:
Goldstraße 16-18 33602 Bielefeld	info@wege-bielefeld.de www.wege-bielefeld.de



Gesellschafter:	Kapitalanteile:	Beteiligungsquote:
Stadt Bielefeld	281,6 T€	55,00 %
Sparkasse Bielefeld	115,2 T€	22,50 %
Volksbank Bielefeld-Gütersloh eG	115,2 T€	22,50 %
	512,0 T€	100,00 %

HR Eintrag: Amtsgericht Bielefeld HRB 33773

Gegenstand des Unternehmens:

1. Gegenstand des Unternehmens ist die Förderung einer sozial- und umweltverträglichen Wirtschafts- und Arbeitsmarktstruktur in der Stadt Bielefeld mit dem Ziel, neue Arbeitsplätze zu schaffen und bestehende für die Zukunft zu sichern. Um dieses Ziel zu erreichen, wirkt die Gesellschaft daran mit, die kommunalen Rahmenbedingungen für wirtschaftliches Handeln und die Unterstützung der Unternehmen mit ihren einzelbetrieblichen Belangen so zu gestalten, dass sich die vorhandenen Unternehmen an die Stadt binden und neue Unternehmen, Gründungswillige, Investoren, Fach- und Führungskräfte sowie Studierende und sonstige Zielgruppen gewonnen werden. In diesem Sinne verfolgt die Gesellschaft einen öffentlichen Zweck und trägt dazu bei, die Lebensqualität und die Standortattraktivität der Stadt für Menschen und Unternehmen zu verbessern sowie mittelbar auch die Finanzkraft der Kommune zu stärken.
2. Zur Erreichung dieses öffentlichen Zwecks erbringt die Gesellschaft Informations-, Beratungs-, Vernetzungs- und Moderationsdienstleistungen für Unternehmen, sonstige Zielgruppen wie auch für die Gebietskörperschaft und weitere Standortpartner. Die Leistungen für Unternehmen umfassen auch den Nachweis von Grundstücksflächen oder Gebäuden sowie die Beratung über öffentliche Finanzierungshilfen.
3. Die Gesellschaft kann zu den o.a. Zwecken städtische und private Grundstücke und grundstücksgleiche Rechte erwerben, erschließen, bebauen und veräußern, wenn diese planungsrechtlich gesichert sind. Die Gesellschaft kann darüber hinaus Grundstücke sanieren sowie Gebäude betreiben und unterhalten. Sie kann allein und gemeinsam mit Dritten Projekte entwickeln und Dritte mit der Aufgabenerfüllung beauftragen. Die vorbereitende (u.a. Flächennutzungsplan, Gebietsentwicklungsplan) und verbindliche Bauleitplanung bleiben in der ausschließlichen Zuständigkeit der Stadt Bielefeld.

4. Die Gesellschaft soll Aufgaben im Rahmen der Reaktivierung und Vermarktung brachliegender Gewerbe- und Industrieflächen als Bestandteil der ökonomischen, ökologischen und sozialen Erneuerung der Stadt wahrnehmen.
5. Die Gesellschaft fördert und unterstützt die zentralen Wirtschaftsbranchen und Zukunftsfelder mit Dienstleistungen, die sich auf die aktive Bestandssicherung und Innovationsförderung der Gesundheitswirtschaft für vorhandene und neue Unternehmen ausrichten. Dieses bezieht sich sowohl auf die einzelbetriebliche Betreuung von Unternehmen, als auch auf die Vernetzung von Unternehmen, Hochschulen, Verbänden in Branchennetzwerken und Unternehmenskooperationen. Darüber hinaus fördert die Gesellschaft Gründungen, unterstützt kleine und junge Unternehmen, engagiert sich für die Sicherung von Fach- und Führungskräften, liefert Beiträge für ein wirtschaftsbezogenes Standortmarketing, organisiert die Kommunikation mit Unternehmen und sorgt für ein wirtschaftsfreundliches Klima.
6. Zur Erreichung ihrer Zwecke kooperiert die Gesellschaft mit anderen privaten oder öffentlich-rechtlichen Institutionen. Die Wahrnehmung der Aufgaben erfolgt in enger Verbindung mit den Dienststellen der Stadt Bielefeld sowie mit ihren Gesellschaften und Einrichtungen und mit anderen lokalen wie regionalen (Region OWL) Standortpartnern und Gebietskörperschaften.
7. Bei der Aufgabenwahrnehmung haben Strukturverbesserungen für die Beschäftigung von Frauen einen wichtigen Stellenwert.

Wichtige Verträge:

-
- Geschäftsbesorgungsvertrag mit der INTERKOMM GmbH
 - Geschäftsbesorgungsvertrag mit der BBVG mbH

B. Entwicklung der Gewinn- und Verlustrechnung und der Bilanz der letzten drei Abschlussstichtage

Gewinn- und Verlustrechnung	2018	2017	2016
	in T€	in T€	in T€
Umsatzerlöse	502	428	465
Umsatzerlöse	502	428	465
Zuschüsse der öffentlichen Hand	0	0	0
Erhöhung(+) oder Verminderung(-) des Bestandes an fertigen und unfertigen Erzeugnissen	0	0	0
Andere aktivierte Eigenleistungen	0	0	0
Sonstige betriebliche Erträge	73	159	158
Erträge aus Auflösung von Sonderposten mit Rücklageanteil	0	0	0
Materialaufwand	513	464	505
a) Aufw. f. Roh-, Hilfs-, u. Betriebsstoffe u. f. bezogene Waren	0	0	0
b) Aufwendungen für bezogenen Leistungen	513	464	505
Personalaufwand	793	802	861
a) Entgelte tariflich Beschäftigter und Beamtenbesoldung	617	620	665
b) soziale Abgaben u. Aufwend. f. Altersversorgung u. für Unterst.	176	182	196
Abschreibungen	18	12	7
a) auf immaterielle Vermögensgegenstände d. AV u. Sachanlagen	18	12	7
b) auf V.-G. des UV soweit diese die im Untern. übliche Afa überschreiten	0	0	0
Sonstige betriebliche Aufwendungen	315	286	280
Erträge aus Beteiligungen	0	0	0
Erträge aus anderen Wertpapieren u. Ausleihungen des Finanz-AV	0	0	0
Sonstige Zinsen und ähnliche Erträge	0	0	0
Abschreibungen auf Finanzanlagen und auf Wertpapiere des UV	0	0	0
Zinsen und ähnliche Aufwendungen	0	0	0
Erträge aus Gewinngemeinschaften, Gewinnabführungsverträgen etc.	0	0	0
Aufwendungen aus Verlustübernahmen/Gewinnabführungsvertrag	0	0	0
Steuern vom Einkommen und vom Ertrag	0	0	0
Ergebnis nach Steuern	-1.064	-977	-1.030
Sonstige Steuern	0	0	0
Erträge aus Verlustübernahme	0	0	0
Jahresgewinn/Jahresverlust	-1.064	-977	-1.030

Bilanz	2018	2017	2016
	in T€	in T€	in T€
Aktiva			
Anlagevermögen	35	21	21
Immaterielle Vermögensgegenstände	4	8	8
Sachanlagen	25	7	7
Finanzanlagen	6	6	6
Umlaufvermögen	1.590	1.656	1.742
Vorräte	0	0	0
Forderungen u. sonstige Vermögensgegenstände	257	172	150
Wertpapiere	0	0	0
Kassenbestand, Bundesbankguthaben, Guthaben bei Kreditinstituten und Schecks	1.333	1.484	1.592
Rechnungsabgrenzungsposten	5	9	9
Bilanzsumme	1.630	1.686	1.772
Passiva			
Eigenkapital	1.234	1.263	1.205
Gezeichnetes Kapital	512	512	512
Kapitalrücklage	722	751	693
Gewinnrücklagen	0	0	0
Gewinnvortrag/Verlustvortrag	0	0	0
Jahresüberschuss/Jahresfehlbetrag	0	0	0
Rückstellungen	0	286	398
Verbindlichkeiten	310	119	156
Rechnungsabgrenzungsposten	86	18	13
Bilanzsumme	1.630	1.686	1.772

C. Personalbestand

Personalbestand	2018	2017	2016
Vollzeitäquivalent:	11,9	11,9	12,7

D. Kennzahlen

Leistungskennzahlen	2018	2017	2016
Verkauf von Gewerbegrundstücken in qm		24.011	73.309
Betriebswirtschaftliche Kennzahlen	2018	2017	2016
Eigenkapitalquote in %	75,7	74,9	68,0
Eigenkapitalrentabilität in %	-86,2	-77,4	-85,5
Liquide Mittel in T€	1.333	1.484	1.592
Wirtschaftliche Eigenkapitalquote in %	75,7	74,9	68,0
Investitionen in das Sachanlagevermögen in T€	32	6	2
Cash-Flow in T€	-1.046	-965	-1.023

E. Gremien**Geschäftsführung:**

 Moss, Gregor
Gesellschafterversammlung:**Gesellschaftervertreter der Stadt Bielefeld**

Rüther, Andreas (204,52 €)

Gesellschaftervertreter der übrigen Gesellschafter

Fröhlich, Michael; Sparkasse Bielefeld, Sterthoff, Thomas; Volksbank Bielefeld-Gütersloh e.G

Aufsichtsrat:**Aufsichtsratsmitglieder der Stadt Bielefeld**

Clausen, Peter, Vorsitzender (306,78 €)

Helling, Detlef (204,52 €)

Julkowski-Keppler, Jens (204,52 €)

Krollpfeiffer, Joachim (306,78 €)

Sternbacher, Holm (204,52 €)

Uekmann, Martin (306,78 €)

von der Heyden, Prof. Dr. Christian C. (204,52 €)

Übrige Aufsichtsratsmitglieder

Unger, Anke

Fröhlich, Michael, stellv. Vorsitzender

Herkströter, Ute

Kramer, Dietrich

Niehoff, Thomas

Sterthoff, Thomas

F. Bericht zum Public Corporate Governance Kodex

Der Aufsichtsrat und die Geschäftsführung haben den Empfehlungen des Kodex entsprochen.

3.1.3 Stadthalle Bielefeld Betriebs-GmbH

A. Allgemeine Angaben

Anschrift:

Willy-Brandt-Platz 1
33602 Bielefeld

E-Mail/Internet:

info@stadthalle-bielefeld.de
www.stadthalle-bielefeld.de


Gesellschafter:

BBVG mbH

Kapitalanteile:

25,6 T€

25,6 T€

Beteiligungsquote:

100,00 %

100,00 %

HR Eintrag:

Amtsgericht Bielefeld HRB 33165

Gegenstand des Unternehmens:

Gegenstand des Unternehmens ist der Betrieb (unternehmerische Nutzung) von Mehrzweckhallen sowie alle damit zusammenhängenden Tätigkeiten und Leistungen, auch im Wege der Gesamt- oder Einzelverpachtungen.

Die Erfüllung des öffentlichen Zwecks:

Neben den beschäftigungspolitischen Wirkungen der Veranstaltungen in der Stadthalle und der Seidensticker Halle fördern Kongress- und Ausstellungsaktivitäten sowie kulturelle Angebote die kommunale Wirtschaftsstruktur. Sie stärken die Zentralitätsfunktion der Stadt Bielefeld und sind für die Standortwahl von Unternehmen und deren Investitionen ein wichtiges Kriterium.

Darüber hinaus sind die vorgenannten Veranstaltungen werbe- und imagewirksam für die Stadt Bielefeld, deren Attraktivität für Auswärtige und die eigenen Bürger gesteigert wird. Mit der Durchführung von überregionalen und internationalen Kongressen, Ausstellungen und Veranstaltungen bietet die Stadt Bielefeld ein Infrastruktur-Angebot, das von ortsfremden Anbietern und Nachfragern genutzt wird.

Um das zu vermittelnde Gut - die Kongress- und Messeinformationen oder entsprechende Handelschancen - herauszustellen bzw. in Anspruch zu nehmen, tätigen diese Anbieter und Nachfrager Aufwendungen, aus denen sich ein Kaufkraft-Transfer aus anderen Regionen nach Bielefeld ergibt.

Wichtige Verträge:

- Zwischen der Gesellschaft und der Bielefelder Beteiligungs- und Vermögensverwaltungsgesellschaft mbH (BBVG) als Gesellschafterin besteht ein Beherrschungs- und Gewinnabführungsvertrag (Organschaftsvertrag)
- Pachtvertrag mit der BBVG mbH
- Cash-Pooling-Vertrag mit der BBVG mbH

B. Entwicklung der Gewinn- und Verlustrechnung und der Bilanz der letzten drei Abschlussstichtage

Gewinn- und Verlustrechnung	2018	2017	2016
	in T€	in T€	in T€
Umsatzerlöse	2.331	2.040	2.287
a) Umsatzerlöse	2.331	2.040	2.287
b) Zuschüsse der öffentlichen Hand	0	0	0
Erhöhung(+) oder Verminderung(-) des Bestandes an fertigen und unfertigen Erzeugnissen	0	0	0
Andere aktivierte Eigenleistungen	0	0	0
Sonstige betriebliche Erträge	73	61	54
Erträge aus Auflösung von Sonderposten mit Rücklageanteil	0	0	0
Materialaufwand	1.920	1.810	1.918
a) Aufw. f. Roh-, Hilfs-, u. Betriebsstoffe u. f. bezogene Waren	59	51	60
b) Aufwendungen für bezogenen Leistungen	1.861	1.759	1.858
Personalaufwand	1.418	1.358	1.279
a) Entgelte tariflich Beschäftigter und Beamtenbesoldung	1.115	1.043	997
b) soziale Abgaben u. Aufwend. f. Altersversorgung u. für Unterst.	303	315	282
Abschreibungen	0	0	0
a) auf immaterielle Vermögensgegenstände d. AV u. Sachanlagen	0	0	0
b) auf V.-G. des UV soweit diese die im Untern. übliche Afa überschreiten	0	0	0
Sonstige betriebliche Aufwendungen	459	390	422
Erträge aus Beteiligungen	0	0	0
Erträge aus anderen Wertpapieren u. Ausleihungen des Finanz-AV	0	0	0
Sonstige Zinsen und ähnliche Erträge	2	2	8
Abschreibungen auf Finanzanlagen und auf Wertpapiere des UV	0	0	0
Zinsen und ähnliche Aufwendungen	49	45	29
Erträge aus Gewinngemeinschaften, Gewinnabführungsverträgen etc.	0	0	0
Aufwendungen aus Verlustübernahmen/Gewinnabführungsvertrag	0	0	0
Steuern vom Einkommen und vom Ertrag	0	0	0
Ergebnis nach Steuern	-1.440	-1.500	-1.299
Sonstige Steuern	0	0	0
Erträge aus Verlustübernahme	1.440	1.500	1.299
Jahresgewinn/Jahresverlust	0	0	0

Bilanz	2018	2017	2016
	in T€	in T€	in T€
Aktiva			
Anlagevermögen	0	0	0
Immaterielle Vermögensgegenstände	0	0	0
Sachanlagen	0	0	0
Finanzanlagen	0	0	0
Umlaufvermögen	1.202	1.396	1.577
Vorräte	9	10	10
Forderungen u. sonstige Vermögensgegenstände	1.170	1.361	1.544
Wertpapiere	0	0	0
Kassenbestand, Bundesbankguthaben, Guthaben bei Kreditinstituten und Schecks	23	25	23
Rechnungsabgrenzungsposten	10	6	12
Bilanzsumme	1.212	1.402	1.589
Passiva			
Eigenkapital	26	26	26
Gezeichnetes Kapital	26	26	26
Kapitalrücklage	0	0	0
Gewinnrücklagen	0	0	0
Gewinnvortrag/Verlustvortrag	0	0	0
Jahresüberschuss/Jahresfehlbetrag	0	0	0
Rückstellungen	665	659	683
Verbindlichkeiten	468	662	820
Rechnungsabgrenzungsposten	53	55	60
Bilanzsumme	1.212	1.402	1.589

C. Personalbestand

Personalbestand	2018	2017	2016
Vollzeitäquivalent:	21,7	20,7	20,1

D. Kennzahlen

Leistungskennzahlen	2018	2017	2016
Anzahl Veranstaltungen	221	201	237
Belegungs- und Auslastungsquote in %	60,00	59,00	69,00
Ertrag aus Verlustübernahme BBVG mbH in T€	1.440	1.500	1.299

Betriebswirtschaftliche Kennzahlen	2018	2017	2016
Eigenkapitalquote in %	2,1	1,9	1,6
Eigenkapitalrentabilität in %	0,0	0,0	0,0
Liquide Mittel in T€	23	25	23
Wirtschaftliche Eigenkapitalquote in %	2,1	1,9	1,6
Investitionen in das Sachanlagevermögen in T€	0	0	0
Cash-Flow in T€	4	27	-9

E. Gremien

Geschäftsführung:

Knabenreich, Martin

Gesellschafterversammlung:

**Gesellschaftervertreter der
Stadt Bielefeld**
Pfaff, Hannelore

Aufsichtsrat:

Aufsichtsratsmitglieder der Stadt Bielefeld

Rüther, Andreas, (Vorsitzender; 160 €)
 Bauer, Peter (80 €)
 Biermann, Brigitte (160 €)
 Franz, Hans-Jürgen (160 €)
 Hellweg, Doris (80 €)
 Jansen, Andrea (0 €)
 Jung, Erwin (160 €)
 Keppler, Lina (160 €)
 Pape, Barbara (160 €)
 Schatschneider, Bernd (160 €)
 Witthaus, Dr. Udo (160 €)

F. Bericht zum Public Corporate Governance Kodex

Der Aufsichtsrat und die Geschäftsführung haben den Empfehlungen des Kodex weitgehend entsprochen.
 Auf einen Selbstbehalt im Rahmen der D&O-Versicherung für den Aufsichtsrat wird verzichtet.

3.1.4 Bielefeld Marketing GmbH

A. Allgemeine Angaben

Anschrift:

Willy-Brandt Platz 2
33602 Bielefeld

E-Mail/Internet:

info@bielefeld-marketing.de
www.bielefeld-marketing.de


Gesellschafter:

BBVG mbH

Verkehrsverein Bielefeld e.V.

Pro Einzelhandel OWL GmbH

Hotel- und Gaststättenverband

Ostwestfalen e.V.

Kapitalanteile:

26,52 T€

10,40 T€

9,88 T€

5,20 T€

52,00 T€

Beteiligungsquote:

51,00 %

20,00 %

19,00 %

10,00 %

100,00 %

HR Eintrag:

Amtsgericht Bielefeld HRB 36050

Gegenstand des Unternehmens:

Gegenstand des Unternehmens ist das Stadtmarketing auf den Gebieten Stadtwerbung und Kommunikation, Tourismus und die Förderung der Stadt Bielefeld als Universitätsstadt mit dem Ziel, den Standort Bielefeld für Bürger und Gäste weiter zu profilieren und seine Attraktivität zu steigern. Mit dem Unternehmensgegenstand verfolgt die Gesellschaft gleichzeitig einen öffentlichen Zweck des Standortmarketings der kommunalen Gebietskörperschaft Bielefeld. Dabei ist die Wahrnehmung der Stadt Bielefeld so zu gestalten, dass Menschen als Investoren, Unternehmer, Arbeitnehmer, Studenten, Kongressteilnehmer, Konsumenten und Touristen nach Bielefeld kommen, in Bielefeld bleiben oder mit Bielefeld auf andere Weise kommunizieren und somit die kommunale Wirtschaftsstruktur durch beschäftigungspolitische Wirkungen gefördert wird.

Die Erfüllung des öffentlichen Zwecks:

Mit den Maßnahmen der Gesellschaft, insbesondere mit den vielfältigen Großveranstaltungen, Kongressen und kulturellen Angeboten in den Bereichen City- und Veranstaltungsmanagement, Kongressbüro & Tourismus sowie Wissenschaftsbüro fördert die Bielefeld Marketing GmbH die kommunale Wirtschaftsstruktur und erzielt erhebliche beschäftigungspolitische Wirkungen. Sie stärken das Image und die Zentralitätsfunktion der Stadt Bielefeld. Für die Ansiedlung von Unternehmen und deren Investitionen sind sie ein ebenso wichtiges Kriterium wie für die Wohnortentscheidung oder die Wahl des Studienplatzes.

Wichtige Verträge:

- Dienstleistungs- und Cash-Poolingvertrag mit der Gesellschafterin BBVG mbH
- Management- und Kooperationsvereinbarung mit der Stadthalle Bielefeld Betriebsgesellschaft mbH

B. Entwicklung der Gewinn- und Verlustrechnung und der Bilanz der letzten drei Abschlussstichtage

Gewinn- und Verlustrechnung	2018	2017	2016
	in T€	in T€	in T€
Umsatzerlöse	2.534	2.873	2.343
a) Umsatzerlöse	2.534	2.873	2.343
b) Zuschüsse der öffentlichen Hand	0	0	0
Erhöhung(+) oder Verminderung(-) des Bestandes an fertigen und unfertigen Erzeugnissen	0	0	0
Andere aktivierte Eigenleistungen	0	0	0
Sonstige betriebliche Erträge	1.331	1.440	1.523
Erträge aus Auflösung von Sonderposten mit Rücklageanteil	0	0	0
Materialaufwand	1.950	2.305	1.845
a) Aufw. f. Roh-, Hilfs-, u. Betriebsstoffe u. f. bezogene Waren	425	466	406
b) Aufwendungen für bezogenen Leistungen	1.525	1.839	1.439
Personalaufwand	1.433	1.413	1.547
a) Entgelte tariflich Beschäftigter und Beamtenbesoldung	1.124	1.115	1.103
b) soziale Abgaben u. Aufwend. f. Altersversorgung u. für Unterst.	309	298	444
Abschreibungen	58	56	50
a) auf immaterielle Vermögensgegenstände d. AV u. Sachanlagen	58	56	50
b) auf V.-G. des UV soweit diese die im Untern. übliche Afa überschreiten	0	0	0
Sonstige betriebliche Aufwendungen	391	514	411
Erträge aus Beteiligungen	0	0	0
Erträge aus anderen Wertpapieren u. Ausleihungen des Finanz-AV	0	0	0
Sonstige Zinsen und ähnliche Erträge	0	0	0
Abschreibungen auf Finanzanlagen und auf Wertpapiere des UV	0	0	0
Zinsen und ähnliche Aufwendungen	0	0	0
Erträge aus Gewinngemeinschaften, Gewinnabführungsverträgen etc.	0	0	0
Aufwendungen aus Verlustübernahmen/Gewinnabführungsvertrag	0	0	0
Steuern vom Einkommen und vom Ertrag	0	1	1
Ergebnis nach Steuern	33	24	12
Sonstige Steuern	14	21	12
Erträge aus Verlustübernahme	0	0	0
Jahresgewinn/Jahresverlust	19	3	0

Bilanz	2018	2017	2016
	in T€	in T€	in T€
Aktiva			
Anlagevermögen	189	224	218
Immaterielle Vermögensgegenstände	9	15	4
Sachanlagen	180	209	214
Finanzanlagen	0	0	0
Umlaufvermögen	1.137	964	1.139
Vorräte	31	38	36
Forderungen u. sonstige Vermögensgegenstände	402	352	494
Wertpapiere	0	0	0
Kassenbestand, Bundesbankguthaben, Guthaben bei Kreditinstituten und Schecks	704	574	609
Rechnungsabgrenzungsposten	27	25	28
Bilanzsumme	1.353	1.213	1.385
Passiva			
Eigenkapital	353	334	331
Gezeichnetes Kapital	52	52	52
Kapitalrücklage	0	0	0
Gewinnrücklagen	104	104	104
Gewinnvortrag/Verlustvortrag	0	0	0
Bilanzgewinn/Bilanzverlust	197	178	175
Rückstellungen	452	431	511
Verbindlichkeiten	547	447	542
Rechnungsabgrenzungsposten	1	1	1
Bilanzsumme	1.353	1.213	1.385

C. Personalbestand

Personalbestand	2018	2017	2016
Vollzeitäquivalent:	27,1	24,7	23,8

D. Kennzahlen

Leistungskennzahlen	2018	2017	2016
Anzahl durchgeführte Veranstaltungen	8	10	8
Eingeworbene Drittmittel in T€	689	814	479

Betriebswirtschaftliche Kennzahlen	2018	2017	2016
Eigenkapitalquote in %	26,1	27,5	23,9
Eigenkapitalrentabilität in %	5,4	0,9	0,0
Liquide Mittel in T€	704	574	609
Wirtschaftliche Eigenkapitalquote in %	26,1	27,5	23,9
Investitionen in das Sachanlagevermögen in T€	21	44	51
Cash-Flow in T€	75	59	50

E. Gremien

Geschäftsführung:

Knabenreich, Martin

Gesellschafterversammlung:

Gesellschaftervertreter der Stadt Bielefeld

Rüther, Andreas

Keppler, Lina

Franz, Hans-Jürgen

Schönberner, Markus

Gesellschaftervertreter der übrigen Gesellschafter

Clausen, Pit; Verkehrsverein
(Vorsitzender)

Pro Einzelhandel OWL GmbH

Keitel, Thomas; Hotel und

Gaststättenverband Ostwestfalen e.V.

F. Bericht zum Public Corporate Governance Kodex

Die Gesellschafterversammlung und die Geschäftsführung haben den Empfehlungen des Kodex entsprochen.

3.1.5 OstWestfalenLippe GmbH - Gesellschaft zur Förderung der Region

A. Allgemeine Angaben

Anschrift:

Turnerstraße 5-9
33602 Bielefeld

E-Mail/Internet:

info@ostwestfalen-lippe.de
www.ostwestfalen-lippe.de


Gesellschafter:
Kapitalanteile:
Beteiligungsquote:

Wirtschaft und Wissenschaft für OWL e.V.	14.350 €	50,00 %
Stadt Bielefeld	2.050 €	7,14 %
Kreis Gütersloh	2.050 €	7,14 %
Kreis Herford	2.050 €	7,14 %
Kreis Höxter	2.050 €	7,14 %
Kreis Lippe	2.050 €	7,14 %
Kreis Minden-Lübbecke	2.050 €	7,14 %
Kreis Paderborn	2.050 €	7,14 %
	28.700 €	100,00 %

HR Eintrag:

Amtsgericht Bielefeld HRB 34489

Gegenstand des Unternehmens:

Die Gesellschaft erbringt Dienstleistungen zum Zwecke der regionalen sowie landes-, bundes-, europaweiten Imageförderung für die Region Ostwestfalen-Lippe und koordiniert von der Region ausgehende Werbe- und PR-Maßnahmen, insbesondere auch in den Bereichen der Wirtschaft und des Tourismus. Die Gesellschaft bietet einen abgestimmten Rahmen, den die Gesellschafter/-innen für ihre eigenen Imageförderungsaktivitäten nutzen können. Darüber hinaus koordiniert die Gesellschaft regionale Initiativen der Wirtschafts- und Arbeitsmarktpolitik.

Wichtige Verträge:

Keine Angabe

B. Entwicklung der Gewinn- und Verlustrechnung und der Bilanz der letzten drei Abschlussstichtage

Gewinn- und Verlustrechnung	2018	2017	2016
	in T€	in T€	in T€
Umsatzerlöse	3.242	2.767	2.048
Umsatzerlöse	0	0	0
Gesellschafterzuschüsse	898	914	912
Zuschüsse der öffentlichen Hand	2.344	1.853	1.136
Erhöhung(+) oder Verminderung(-) des Bestandes an fertigen und unfertigen Erzeugnissen	0	0	0
Andere aktivierte Eigenleistungen	0	0	0
Sonstige betriebliche Erträge	1.317	957	1.056
Erträge aus Auflösung von Sonderposten mit Rücklageanteil	0	0	13
Projektaufwendungen / Materialaufwand	1.385	1.040	726
a) Projektaufwendungen	1.385	1.040	726
b) Aufwendungen für bezogenen Leistungen	0	0	0
Personalaufwand	2.389	2.111	1.790
a) Entgelte tariflich Beschäftigter und Beamtenbesoldung	2.008	1.769	1.489
b) soziale Abgaben u. Aufwend. f. Altersversorgung u. für Unterst.	381	342	301
Abschreibungen	120	21	47
a) auf immaterielle Vermögensgegenstände d. AV u. Sachanlagen	120	21	47
b) auf V.-G. des UV soweit diese die im Untern. übliche Afa überschreiten	0	0	0
Sonstige betriebliche Aufwendungen	604	483	484
Erträge aus Beteiligungen	0	0	0
Erträge aus anderen Wertpapieren u. Ausleihungen des Finanz-AV	0	0	0
Sonstige Zinsen und ähnliche Erträge	0	0	0
Abschreibungen auf Finanzanlagen und auf Wertpapiere des UV	0	0	0
Zinsen und ähnliche Aufwendungen	1	1	2
Erträge aus Gewinngemeinschaften, Gewinnabführungsverträgen etc.	0	0	0
Aufwendungen aus Verlustübernahmen/Gewinnabführungsvertrag	0	0	0
Steuern vom Einkommen und vom Ertrag	0	0	0
Ergebnis nach Steuern	60	68	68
Sonstige Steuern	0	0	0
Erträge aus Verlustübernahme	0	0	0
Jahresgewinn/Jahresverlust	60	68	68

Bilanz	2018	2017	2016
	in T€	in T€	in T€
Aktiva			
Anlagevermögen	240	154	117
Immaterielle Vermögensgegenstände	112	106	70
Sachanlagen	99	19	18
Finanzanlagen	29	29	29
Umlaufvermögen	1.872	1.460	1.311
Vorräte	0	0	0
Forderungen u. sonstige Vermögensgegenstände	968	419	503
Wertpapiere	0	0	0
Kassenbestand, Bundesbankguthaben, Guthaben bei Kreditinstituten und Schecks	904	1.041	808
Rechnungsabgrenzungsposten	17	9	8
Bilanzsumme	2.129	1.623	1.436
Passiva			
Eigenkapital	534	474	406
Gezeichnetes Kapital	29	29	29
Kapitalrücklage	0	0	0
Gewinnrücklagen	0	0	0
Gewinnvortrag/Verlustvortrag	445	377	309
Bilanzgewinn/Bilanzverlust	60	68	68
Sonderposten Investitionszuschüsse	165	100	75
Rückstellungen	1.154	928	770
Verbindlichkeiten	262	121	185
Rechnungsabgrenzungsposten	14	0	0
Bilanzsumme	2.129	1.623	1.436

C. Personalbestand

Personalbestand	2018	2017	2016
Vollzeitäquivalent:	43,75	38,0	37,2

D. Kennzahlen

Betriebswirtschaftliche Kennzahlen	2018	2017	2016
Eigenkapitalquote in %	25,1	29,2	28,3
Eigenkapitalrentabilität in %	11,2	14,3	16,7
Liquide Mittel in T€	904	1.041	808
Wirtschaftliche Eigenkapitalquote in %	32,8	35,4	33,5
Investitionen in das Sachanlagevermögen in T€	196	20	37
Cash-Flow in T€	180	89	102

E. Gremien**Geschäftsführung:**

 Weber, Herbert
Gesellschafterversammlung:**Gesellschaftervertreter der
Stadt Bielefeld**

Clausen, Pit

**Gesellschaftervertreter der
übrigen Gesellschafter**

Müller, Manfred; Kreis Paderborn;
Vorsitzender
Disselkamp, Dr. Christine; Kreis
Gütersloh
Lehmann, Dr. Axel; Kreis Lippe
Müller, Jürgen; Kreis Herford
Niermann, Dr. Ralf; Kreis Minden-
Lübbecke
Spieker, Friedhelm; Kreis Höxter

Wirtschaft und Wissenschaft für OWL
e.V.:

Delius, Rudolf, stellvertr. Vorsitzender
Flaskämper, Oliver
Fröhlich, Michael
Kay, Tilman
Martens, Axel
Nahrath, Dr. Stephan
Niehoff, Thomas.
Plass, Christoph
Prager, Dr. Jens
Riegraf, Prof. Dr. Birgitt
Schlautmann, Karin
Schramm-Wölk, Prof. Dr. Ingeborg

3.2 Verkehr, Ver- und Entsorgung



3.2.1 Umweltbetrieb der Stadt Bielefeld

A. Allgemeine Angaben

Anschrift:

Eckendorfer Str. 43
33609 Bielefeld

E-Mail/Internet:

umweltbetrieb@bielefeld.de
www.bielefeld.de



**Umweltbetrieb
der Stadt Bielefeld**

Rechtsform:

Der Umweltbetrieb der Stadt Bielefeld wird als städtische Einrichtung ohne Rechtspersönlichkeit gemäß § 107 Abs. 2 GO NRW eigenbetriebsähnlich nach den Vorschriften der Gemeindeordnung, der Eigenbetriebsverordnung und den Bestimmungen der Betriebssatzung geführt. Das Stammkapital beträgt 38.347 T€.

HR Eintrag:

Amtsgericht Bielefeld HRA 14094

Organe der Einrichtung:

Für die Angelegenheiten der Einrichtung zuständige Organe sind die Betriebsleitung, der Oberbürgermeister, der Betriebsausschuss und der Rat der Stadt Bielefeld.

Gegenstand der Einrichtung:

Gegenstand des Umweltbetriebes einschließlich etwaiger Hilfs- und Nebenbetriebe und Beteiligungen ist die Stadtreinigung, die Stadtentwässerung, die Straßenunterhaltung, der Betrieb der Friedhöfe sowie die Planung, der Bau und die Unterhaltung der städtischen Grünflächen.

Die Erfüllung des öffentlichen Zwecks:

Der Umweltbetrieb der Stadt Bielefeld erbringt mit der Stadtreinigung, Stadtentwässerung, Pflege der Grünflächen sowie dem Betrieb des Friedhofes grundsätzlich hoheitliche Tätigkeiten.

Wichtige Verträge:

– Entsorgungsvertrag mit der MVA Bielefeld-Herford GmbH

B. Entwicklung der Gewinn- und Verlustrechnung und der Bilanz der letzten drei Abschlussstichtage

Gewinn- und Verlustrechnung	2018	2017	2016
	in T€	in T€	in T€
Umsatzerlöse	142.686	140.473	141.518
Umsatzerlöse	142.686	140.473	141.518
Zuschüsse der öffentlichen Hand	0	0	0
Erhöhung(+) oder Verminderung(-) des Bestandes an fertigen und unfertigen Erzeugnissen	0	0	0
Andere aktivierte Eigenleistungen	1.392	1.723	1.672
Sonstige betriebliche Erträge	2.452	2.120	3.262
Erträge aus Auflösung von Sonderposten mit Rücklageanteil	0	0	0
Materialaufwand	36.370	36.640	36.115
a) Aufw. f. Roh-, Hilfs-, u. Betriebsstoffe u. f. bezogene Waren	9.213	9.330	8.437
b) Aufwendungen für bezogenen Leistungen	27.157	27.310	27.678
Personalaufwand	55.515	52.356	52.051
a) Entgelte tariflich Beschäftigter und Beamtenbesoldung	43.128	40.041	38.532
b) soziale Abgaben u. Aufwend. f. Altersversorgung u. für Unterst.	12.387	12.315	13.519
Abschreibungen	22.800	22.065	22.137
a) auf immaterielle Vermögensgegenstände d. AV u. Sachanlagen	22.800	22.065	22.137
b) auf V.-G. des UV soweit diese die im Untern. übliche Afa überschreiten	0	0	0
Sonstige betriebliche Aufwendungen	9.323	9.123	8.854
Erträge aus Beteiligungen	0	98	170
Erträge aus anderen Wertpapieren u. Ausleihungen des Finanz-AV	46	55	64
Sonstige Zinsen und ähnliche Erträge	85	75	72
Abschreibungen auf Finanzanlagen und auf Wertpapiere des UV	0	0	0
Zinsen und ähnliche Aufwendungen	9.140	9.509	10.059
Erträge aus Gewinngemeinschaften, Gewinnabführungsverträgen etc.	0	0	0
Aufwendungen aus Verlustübernahmen/Gewinnabführungsvertrag	0	0	0
Steuern vom Einkommen und vom Ertrag	335	409	426
Ergebnis nach Steuern	13.178	14.442	17.116
Sonstige Steuern	113	112	106
Jahresgewinn/Jahresverlust	13.065	14.330	17.010

Bilanz	2018	2017	2016
	in T€	in T€	in T€
Aktiva			
Anlagevermögen	668.882	668.221	662.451
Immaterielle Vermögensgegenstände	131	141	102
Sachanlagen	667.804	666.929	660.993
Finanzanlagen	947	1.151	1.356
Umlaufvermögen	11.258	10.371	12.462
Vorräte	2.003	1.781	2.058
Forderungen u. sonstige Vermögensgegenstände	7.717	7.512	9.605
Wertpapiere	0	0	0
Kassenbestand, Bundesbankguthaben, Guthaben bei Kreditinstituten und Schecks	1.538	1.078	799
Rechnungsabgrenzungsposten	323	311	305
Bilanzsumme	680.463	678.903	675.218
Passiva			
Eigenkapital	287.769	285.080	285.819
Gezeichnetes Kapital	38.347	38.347	38.347
Rücklagen	236.357	232.403	230.462
Bilanzgewinn/Bilanzverlust	13.065	14.330	17.010
Sonderposten aus Investitionszuschüssen	16.547	15.454	13.126
Rückstellungen	30.596	29.842	29.224
Verbindlichkeiten	291.888	294.399	293.089
Rechnungsabgrenzungsposten	53.663	54.128	53.960
Bilanzsumme	680.463	678.903	675.218

C. Personalbestand

Personalbestand	2018	2017	2016
Vollzeitäquivalent:	992,9*)	945,1	948,7

*) Übernahme der WRB-Mitarbeiter vgl. 3.2.2

D. Kennzahlen

Leistungskennzahlen	2018	2017	2016
Entsorgte Abfall- und Wertstoffmengen (t)	132.500	132.100	109.821
Unterhaltene Grünflächen (ha)	875	887	884
Bestattungszahlen (St)	2.059	2.027	2.125
Entsorgte Mengen Abwasser (in Mio. m3)	23	37	33
Abgeführter Gewinn (TEUR)	11.983	11.982	12.022

Betriebswirtschaftliche Kennzahlen	2018	2017	2016
Eigenkapitalquote in %	42,3	42,0	42,3
Eigenkapitalrentabilität in %	4,5	5,0	6,0
Liquide Mittel in T€	1.538	1.078	799
Wirtschaftliche Eigenkapitalquote in %	44,7	44,3	44,3
Investitionen in das Sachanlagevermögen in T€	24.116	28.657	27.685
Cash-Flow in T€	36.475	37.336	40.962

E. Gremien

Betriebsleitung:

Stücken-Virna, Margret; 1. Betriebsleiterin

Jücker, Stefan, Technischer Betriebsleiter, bis 30.09.2018

Rubel, Hans-Jürgen, Kaufmännischer Betriebsleiter, ab 01.10.2018

Betriebsausschuss:

Betriebsausschussmitglied

Werner, Detlef (Vorsitzender)

Brinkmann, Dorothea (stellv. Vorsitzende)

Kirstein, Thorsten, sachkundiger Bürger

Thole, Werner

Hamann, Hans

Steinkröger, Carla

Heimbeck, Ole, ab 09.11.2018

Gödde, Ulrich, bis 08.11.2018

Frischemeier, Sven

Grün, Gerd-Peter

Pfaff, Hannelore

Hahn, Rainer-Silvester, sachkundiger Bürger

Klemme, Lothar

Rudolf, Anne Catrin. Sachkundige Bürgerin

Seifert, Rainer, sachkundiger Bürger

Stiesch, Matthias Benni, sachkundiger Bürger

Strothmann, Frank

Heißenberg, Christian, beratendes Mitglied

3.2.2 WRB Wertstoffrecycling der Stadt Bielefeld GmbH

A. Allgemeine Angaben

Anschrift:	E-Mail/Internet:
Eckendorfer Straße 57 33609 Bielefeld	umweltbetrieb@bielefeld.de www.bielefeld.de



Gesellschafter:	Kapitalanteile:	Beteiligungsquote:
Stadt Bielefeld (UWB)	25 T€	100,00 %
	25 T€	100,00 %

HR Eintrag: Amtsgericht Bielefeld HRB 37832

Gegenstand des Unternehmens:

Gegenstand des Unternehmens sind Maßnahmen und Leistungen zur Erfassung, zum Transport, zur Verwendung und zur Vermarktung von gebrauchten Verpackungen im Gebiet der Stadt Bielefeld auf der Grundlage der dafür jeweils geltenden öffentlich-rechtlichen Regelungen sowie Dienstleistungen für die Stadt Bielefeld als öffentlich-rechtlicher Entsorgungsträger bei der Erfassung, dem Transport, der Verwertung und der Vermarktung von Abfällen zur Verwertung und Abfällen zur Beseitigung insbesondere stoffgleichen Nichtverpackungsmaterialien.

Hierbei sind insbesondere das jeweils gültige Abfallwirtschaftskonzept der Stadt Bielefeld und die vom Rat der Stadt Bielefeld formulierten Klimaschutzziele zu berücksichtigen.

Wichtige Verträge:

- Vertrag über die Ausgestaltung der Sammlung und des Transportes von Abfällen - Teilbereich Papier zwischen dem UWB und der WRB GmbH
- Vereinbarung über die Entgelterstattungen des UWB an die WRB GmbH für die gewerbliche Sammlung und den Transport von Abfällen zur Verwertung
- Dienstleistungsvertrag über die Erbringung gegenseitiger Leistungen zwischen UWB und WRB GmbH.

B. Entwicklung der Gewinn- und Verlustrechnung und der Bilanz der letzten drei Abschlussstichtage

Gewinn- und Verlustrechnung	2018	2017	2016
	in T€	in T€	in T€
Umsatzerlöse	2.414	3.526	3.305
Umsatzerlöse	2.414	3.526	3.305
Zuschüsse der öffentlichen Hand	0	0	0
Erhöhung(+) o. Verminderung(-) d. Bestandes an f. u. unfert. Erzeugn.	0	0	0
Andere aktivierte Eigenleistungen	0	0	0
Sonstige betriebliche Erträge	76	86	42
Erträge aus Auflösung von Sonderposten mit Rücklageanteil	0	0	0
Materialaufwand	638	298	282
a) Aufw. f. Roh-, Hilfs-, u. Betriebsstoffe u. f. bezogene Waren	88	164	159
b) Aufwendungen für bezogenen Leistungen	550	134	123
Personalaufwand	1.051	2.006	1.939
a) Entgelte tariflich Beschäftigter und Beamtenbesoldung	866	1.666	1.612
b) soziale Abgaben u. Aufwend. f. Altersversorgung u. für Unterst.	185	340	327
Abschreibungen	227	246	248
a) auf immaterielle Vermögensgegenstände d. AV u. Sachanlagen	227	246	248
b) auf V.-G. des UV soweit diese die im Untern. übliche Afa überschreiten	0	0	0
Sonstige betriebliche Aufwendungen	497	836	722
Erträge aus Beteiligungen	0	0	24
Erträge aus anderen Wertpapieren u. Ausleihungen des Finanz-AV	0	0	0
Sonstige Zinsen und ähnliche Erträge	0	0	0
Abschreibungen auf Finanzanlagen und auf Wertpapiere des UV	10	0	0
Zinsen und ähnliche Aufwendungen	45	49	53
Erträge aus Gewinngemeinschaften, Gewinnabführungsverträgen etc.	0	0	0
Aufwendungen aus Verlustübernahmen/Gewinnabführungsvertrag	0	0	0
Steuern vom Einkommen und vom Ertrag	7	55	32
Ergebnis nach Steuern	15	122	95
Sonstige Steuern	1	2	0
Jahresgewinn/Jahresverlust	14	120	95

Bilanz	2018	2017	2016
	in T€	in T€	in T€
Aktiva			
Anlagevermögen	2.489	2.802	3.010
Immaterielle Vermögensgegenstände	0	0	0
Sachanlagen	2.489	2.802	3.010
Finanzanlagen	0	0	0
Umlaufvermögen	1.194	1.043	957
Vorräte	0	0	1
Forderungen u. sonstige Vermögensgegenstände	670	805	368
Wertpapiere	0	0	0
Kassenbestand, Bundesbankguthaben, Guthaben bei Kreditinstituten und Schecks	524	238	588
Rechnungsabgrenzungsposten	0	1	1
Bilanzsumme	3.683	3.846	3.968
Passiva			
Eigenkapital	869	855	736
Gezeichnetes Kapital	25	25	25
Kapitalrücklage	0	0	0
Gewinnrücklagen	830	711	619
Gewinnvortrag/Verlustvortrag	0	0	0
Jahresüberschuss/Jahresfehlbetrag	14	119	92
Rückstellungen	6	46	53
Verbindlichkeiten	2.808	2.945	3.179
Rechnungsabgrenzungsposten	0	0	0
Bilanzsumme	3.683	3.846	3.968

C. Personalbestand

Personalbestand	2018	2017	2016
Vollzeitäquivalent:	51,0*)	51,0	51,0

*) bis 30.06.18; danach Übergang zum UWB vgl. 3.2.1

D. Kennzahlen

Leistungskennzahlen	2018	2017	2016
Erfassungsmenge Altpapier in t	11.672	22.364	22.859
Erfassungsmenge Glas in t	134	294	302
Erfassungsmenge LVP/sNVP in t	6.396	12.444	12.156

Betriebswirtschaftliche Kennzahlen	2018	2017	2016
Eigenkapitalquote in %	23,6	22,2	18,5
Eigenkapitalrentabilität in %	1,6	13,9	12,5
Liquide Mittel in T€	524	238	588
Wirtschaftliche Eigenkapitalquote in %	23,6	22,2	15,7
Investitionen in das Sachanlagevermögen in T€	33	45	56
Cash-Flow in T€	251	365	340

E. Gremien

Geschäftsführung:

Jücker, Stefan, bis 30.09.2018
Geisler, Andreas ab 01.10.2018

Gesellschafterversammlung:

Gesellschaftervertreter der Stadt Bielefeld

Ritschel, Anja

Gesellschaftervertreter der übrigen Gesellschafter

F. Bericht zum Public Corporate Governance Kodex

Die Gesellschafterversammlung und die Geschäftsführung haben den Empfehlungen des Kodex entsprochen.

3.2.3 Solion Beteiligungsgesellschaft mbH

A. Allgemeine Angaben

Anschrift:	E-Mail/Internet:
Niederwall 25	-
33602 Bielefeld	-

Gesellschafter:	Kapitalanteile:	Beteiligungsquote:
Bielefelder Beteiligungs- und Vermögensverwaltungsgesellschaft mbH	26 T€	100,00 %
	26 T€	100,00 %

HR Eintrag: Amtsgericht Bielefeld HRB 39066

Gegenstand des Unternehmens:

Gegenstand des Unternehmens ist

- die Beteiligung an Kommanditgesellschaften, insbesondere als persönlich haftende Gesellschafterin und/oder Geschäftsführerin, die als Unternehmensgegenstand die Durchführung von Investitionsmaßnahmen im Bereich der Entsorgung vorsehen.
- die Durchführung von Investitions- und Baumaßnahmen zur Schaffung von kostengünstigem Wohnraum insbesondere für der Stadt Bielefeld zugewiesene Flüchtlinge/Asylbewerber.

Wichtige Verträge:

-

B. Entwicklung der Gewinn- und Verlustrechnung und der Bilanz der letzten drei Abschlussstichtage

Gewinn- und Verlustrechnung	2018	2017	2016
	in T€	in T€	in T€
Umsatzerlöse	7.615	64	7
Umsatzerlöse	7.615	64	7
Zuschüsse der öffentlichen Hand	0	0	0
Erhöhung(+) o. Verminderung(-) d. Bestandes an f. u. unfert. Erzeugn.	-4.386	4.283	102
Andere aktivierte Eigenleistungen	0	0	0
Sonstige betriebliche Erträge	0	1	2
Erträge aus Auflösung von Sonderposten mit Rücklageanteil	0	0	0
Materialaufwand	3.188	4.271	102
a) Aufw. f. Roh-, Hilfs-, u. Betriebsstoffe u. f. bezogene Waren	3.188	4.271	102
b) Aufwendungen für bezogenen Leistungen	0	0	0
Personalaufwand	10	19	0
a) Entgelte tariflich Beschäftigter und Beamtenbesoldung	8	16	0
b) soziale Abgaben u. Aufwend. f. Altersversorgung u. für Unterst.	2	3	0
Abschreibungen	0	0	0
a) auf immaterielle Vermögensgegenstände d. AV u. Sachanlagen	0	0	0
b) auf V.-G. des UV soweit diese die im Untern. übliche Afa überschreiten	0	0	0
Sonstige betriebliche Aufwendungen	31	51	7
Erträge aus Beteiligungen	0	0	0
Erträge aus anderen Wertpapieren u. Ausleihungen des Finanz-AV	0	0	0
Sonstige Zinsen und ähnliche Erträge	1	0	0
Abschreibungen auf Finanzanlagen und auf Wertpapiere des UV	0	0	0
Zinsen und ähnliche Aufwendungen	1	6	0
Erträge aus Gewinngemeinschaften, Gewinnabführungsverträgen etc.	0	0	0
Aufwendungen aus Verlustübernahmen/Gewinnabführungsvertrag	0	0	0
Steuern vom Einkommen und vom Ertrag	0	0	1
Ergebnis nach Steuern	0	1	1
Sonstige Steuern	0	0	0
Erträge aus Verlustübernahme	0	0	0
Jahresgewinn/Jahresverlust	0	1	1

Bilanz	2018	2017	2016
	in T€	in T€	in T€
Aktiva			
Anlagevermögen	0	0	1
Immaterielle Vermögensgegenstände	0	0	0
Sachanlagen	0	0	1
Finanzanlagen	0	0	0
Umlaufvermögen	1.269	4.481	143
Vorräte	0	4.386	102
Forderungen u. sonstige Vermögensgegenstände	1.269	95	25
Wertpapiere	0	0	0
Kassenbestand, Bundesbankguthaben, Guthaben bei Kreditinstituten und Schecks	0	0	16
Rechnungsabgrenzungsposten	0	0	0
Bilanzsumme	1.269	4.481	144
Passiva			
Eigenkapital	48	48	47
Gezeichnetes Kapital	26	26	26
Kapitalrücklage	0	0	0
Gewinnrücklagen	0	0	0
Gewinnvortrag/Verlustvortrag	22	21	20
Jahresüberschuss/Jahresfehlbetrag	0	1	1
Rückstellungen	7	5	4
Verbindlichkeiten	1.214	4.428	93
Rechnungsabgrenzungsposten	0	0	0
Bilanzsumme	1.269	4.481	144

C. Personalbestand

Personalbestand	2018	2017	2016
Vollzeitäquivalent:	0,0	0,0	0,0

D. Kennzahlen

Betriebswirtschaftliche Kennzahlen	2018	2017	2016
Eigenkapitalquote in %	3,8	1,1	32,6
Eigenkapitalrentabilität in %	0,0	2,1	2,1
Liquide Mittel in T€	0	0	16
Wirtschaftliche Eigenkapitalquote in %	3,8	1,1	32,6
Investitionen in das Sachanlagevermögen in T€	0	0	1
Cash-Flow in T€	0	1	1

E. Gremien

Geschäftsführung:

Bültmann, Jürgen
Jücker, Stefan

Gesellschafterversammlung:

**Gesellschaftervertreter der
BBVG mbH**

Berens, Joachim

**Gesellschaftervertreter der
übrigen Gesellschafter**

-

3.2.4 Flughafen Bielefeld GmbH

A. Allgemeine Angaben

Anschrift:	E-Mail/Internet:	<i>Flughafen Bielefeld GmbH</i>
Am Flugplatz 1 33659 Bielefeld	info@flugplatz-bielefeld.de www.flugplatz-bielefeld.de	

Gesellschafter:	Kapitalanteile:	Beteiligungsquote:
Stadt Bielefeld	39,89 T€	25,14 %
Dr. August Oetker KG, Bielefeld	21,07 T€	13,28 %
Luftsportverein Bielefeld – Gütersloh, Bielefeld	21,07 T€	13,28 %
Lynx-network GmbH, Bielefeld	11,05 T€	6,97 %
Flughafen Bielefeld GmbH, (eigene Anteile)	10,23 T€	6,45 %
Segelflug Verein Bielefeld e.V., Bielefeld	9,51 T€	6,00 %
Cornelia Delius, Bielefeld	6,86 T€	4,32 %
Gundlach Holding GmbH & Co. KG, Bielefeld	5,53 T€	3,48 %
Bankhaus Lampe KG, Bielefeld	5,53 T€	3,48 %
Johann Heinrich Frankenfeld, Verl	5,53 T€	3,48 %
Eberhard Zimmermann GmbH & Co. KG, Gütersloh	3,58 T€	2,26 %
Hymmen Immobilien GmbH, Bielefeld	2,77 T€	1,75 %
Westerhold & Paris Versicherungs- Agenturen GmbH & Co. KG, Bielefeld	2,77 T€	1,75 %
Wilhelm Böllhoff GmbH & Co. KG, Bielefeld	2,77 T€	1,75 %
Schröder Immobilien GmbH Co. KG, Gütersloh	2,77 T€	1,75 %
A+R Armaturen GmbH, Bad Salzuflen	2,77 T€	1,75 %
MEHRWERK GmbH, Bielefeld	2,77 T€	1,75 %
ADAC Ostwestfalen-Lippe e.V., Bielefeld	1,44 T€	0,91 %
Industrie- und Handelskammer Ostwestfalen zu Bielefeld	0,72 T€	0,45 %
	158,63 T€	100,00 %

HR Eintrag: Amtsgericht Bielefeld HRB 7253

Gegenstand des Unternehmens:

Gegenstand der Gesellschaft ist der Betrieb des Verkehrslandeplatzes Bielefeld. Hierunter fällt insbesondere die Bereitstellung und Unterhaltung von Einrichtungen, die Flüge der allgemeinen Luftfahrt (Privat-, Werk- und gewerblicher Verkehr), die Durchführung von Segel- und Motorflugausbildung sowie Ballonfahrten ermöglichen, sowie die Förderung des Luftverkehr- und Luftsportgedankens.

Die Gesellschaft darf auch sonstige Geschäfte betreiben, sofern diese dem Gesellschaftszweck dienlich sind.

Wichtige Verträge:

Keine Angabe

B. Entwicklung der Bilanzen und der Gewinn- und Verlustrechnung der letzten drei Abschlussstichtage

Gewinn- und Verlustrechnung	2018	2017	2016
	in T€	in T€	in T€
Umsatzerlöse	480	433	429
a) Umsatzerlöse	480	433	429
b) Zuschüsse der öffentlichen Hand	0	0	0
Erhöhung(+) oder Verminderung(-) des Bestandes an fertigen und unfertigen Erzeugnissen	0	0	0
Andere aktivierte Eigenleistungen	0	0	0
Sonstige betriebliche Erträge	0	4	9
Erträge aus Auflösung von Sonderposten mit Rücklageanteil	0	0	0
Materialaufwand	92	68	66
a) Aufw. f. Roh-, Hilfs-, u. Betriebsstoffe u. f. bezogene Waren	92	68	66
b) Aufwendungen für bezogenen Leistungen	0	0	0
Personalaufwand	189	185	180
a) Entgelte tariflich Beschäftigter und Beamtenbesoldung	161	157	153
b) soziale Abgaben u. Aufwend. f. Altersversorgung u. für Unterst.	28	28	27
Abschreibungen	90	90	89
a) auf immaterielle Vermögensgegenstände d. AV u. Sachanlagen	90	90	89
b) auf V.-G. des UV soweit diese die im Untern. übliche Afa überschreiten	0	0	0
Sonstige betriebliche Aufwendungen	94	91	97
Erträge aus Beteiligungen	0	0	0
Erträge aus anderen Wertpapieren u. Ausleihungen des Finanz-AV	0	0	0
Sonstige Zinsen und ähnliche Erträge	0	0	0
Abschreibungen auf Finanzanlagen und auf Wertpapiere des UV	0	0	0
Zinsen und ähnliche Aufwendungen	0	0	1
Erträge aus Gewinngemeinschaften, Gewinnabführungsverträgen etc.	0	0	0
Aufwendungen aus Verlustübernahmen/Gewinnabführungsvertrag	0	0	0
Steuern vom Einkommen und vom Ertrag	0	0	0
Ergebnis nach Steuern	15	2	5
Sonstige Steuern	0	0	0
Erträge aus Verlustübernahme	0	0	0
Jahresgewinn/Jahresverlust	15	2	5

Bilanz	2018	2017	2016
	in T€	in T€	in T€
Aktiva			
Anlagevermögen	492	582	658
Immaterielle Vermögensgegenstände	0	0	0
Sachanlagen	492	582	658
Finanzanlagen	0	0	0
Umlaufvermögen	481	354	302
Vorräte	7	8	6
Forderungen u. sonstige Vermögensgegenstände	44	46	62
Wertpapiere	0	0	0
Kassenbestand, Bundesbankguthaben, Guthaben bei Kreditinstituten und Schecks	430	300	234
Rechnungsabgrenzungsposten	0	0	
Bilanzsumme	973	936	960
Passiva			
Eigenkapital	894	880	879
Gezeichnetes Kapital	159	159	159
Kapitalrücklage	76	76	76
Gewinnrücklagen	644	643	639
Gewinnvortrag/Verlustvortrag	0	0	0
Jahresüberschuss/Jahresfehlbetrag	15	2	5
Rückstellungen	21	16	22
Verbindlichkeiten	58	40	59
Rechnungsabgrenzungsposten	0	0	0
Bilanzsumme	973	936	960

C. Personalbestand

Personalbestand	2018	2017	2016
	3,0	3,0	3,0

D. Kennzahlen

Betriebswirtschaftliche Kennzahlen	2018	2017	2016
Eigenkapitalquote in %	91,9	94,1	91,6
Eigenkapitalrentabilität in %	1,7	0,2	0,6
Liquide Mittel in T€	430	300	234
Wirtschaftliche Eigenkapitalquote in %	91,9	94,1	91,6
Investitionen in das Sachanlagevermögen in T€	0	15	5
Cash-Flow in T€	105	92	94

E. Gremien**Geschäftsführung:**

Geertz, Lars Oliver

Gesellschafterversammlung:

**Gesellschaftervertreter der
Stadt Bielefeld**

Hamann, Hans

**Gesellschaftervertreter der
übrigen Gesellschafter**

Vertreter nach Gesellschafterliste

Aufsichtsrat:

**Aufsichtsratsmitglieder der
Stadt Bielefeld**

Thole, Werner

**Aufsichtsratsmitglieder der
übrigen Gesellschafter**Streitbürger, Dr. Jost, Vorsitzender
Mai, Dr. Thomas, stellv. Vorsitzender
Theilmeier, André
Böllhoff, Wilhelm Alexander
Martin, Christian

3.2.5 Flughafen Paderborn/Lippstadt GmbH

A. Allgemeine Angaben

Anschrift:

Flughafenstraße 33
33142 Büren-Ahden

E-Mail/Internet:

info@airport-pad.com
www.airport-paderborn.com



Gesellschafter:	Kapitalanteile:	Beteiligungsquote:
Kreis Paderborn	5.637,3 T€	56,4 %
Kreis Soest	1.225,5 T€	12,3 %
Kreis Gütersloh	784,3 T€	7,8 %
Kreis Lippe	784,3 T€	7,8 %
Stadt Bielefeld	588,2 T€	5,9 %
Hochsauerlandkreis	392,2 T€	3,9 %
Kreis Höxter	392,2 T€	3,9 %
IHK Ostwestfalen zu Bielefeld	156,8 T€	1,6 %
IHK Lippe zu Detmold	39,2 T€	0,4 %
	10.000 T€	100,00 %

Beteiligungen:	Kapitalanteile:	Beteiligungsquote:
PAD Airport Services GmbH	25 T€	100,00 %
PAD Security Services GmbH	25 T€	100,00 %

HR Eintrag: Amtsgericht Paderborn HRB 166

Gegenstand des Unternehmens:

Gegenstand des Unternehmens ist die Errichtung und der Betrieb des Flughafens Paderborn/Lippstadt und der Erwerb des dafür benötigten Geländes.

Die Erfüllung des öffentlichen Zwecks:

Gegenstand des Unternehmens ist gemäß § 2 des Gesellschaftsvertrages die Errichtung und der Betrieb des Flughafens sowie der Erwerb des dafür benötigten Geländes. Aus der Berichterstattung gemäß § 289 Abs. 1 HGB zum Geschäftsverlauf und zur Lage der Gesellschaft ergibt sich die Einhaltung der Zielsetzung.

Wichtige Verträge

- Verlustübernahmevertrag zwischen den Gesellschaftern (ohne IHK's)
- Darlehensvertrag mit den Gesellschaftern (ohne IHK's)
- Ergebnisabführungsvertrag mit der PAD Airport Services GmbH

B. Entwicklung der Gewinn- und Verlustrechnung und der Bilanz der letzten drei Abschlussstichtage

Gewinn- und Verlustrechnung	2018	2017	2016
	in T€	in T€	in T€
Umsatzerlöse	29.571	25.611	23.672
a) Umsatzerlöse	29.571	25.611	23.672
b) Zuschüsse der öffentlichen Hand	0	0	0
Erhöhung(+) oder Verminderung(-) des Bestandes an fertigen und unfertigen Erzeugnissen	0	0	0
Andere aktivierte Eigenleistungen	0	0	0
Sonstige betriebliche Erträge	370	691	864
Erträge aus Auflösung von Sonderposten mit Rücklageanteil	0	0	0
Materialaufwand	19.601	15.209	13.856
a) Aufw. f. Roh-, Hilfs-, u. Betriebsstoffe u. f. bezogene Waren	10.946	7.559	6.968
b) Aufwendungen für bezogenen Leistungen	8.655	7.650	6.888
Personalaufwand	8.822	8.058	7.873
a) Entgelte tariflich Beschäftigter und Beamtenbesoldung	6.997	6.443	6.186
b) soziale Abgaben u. Aufwend. f. Altersversorgung u. für Unterst.	1.825	1.616	1.687
Abschreibungen	3.302	3.186	3.097
a) auf immaterielle Vermögensgegenstände d. AV u. Sachanlagen	3.302	3.186	3.097
b) auf V.-G. des UV soweit diese die im Untern. übliche Afa überschreiten	0	0	0
Sonstige betriebliche Aufwendungen	2.450	2.462	2.235
Erträge aus Beteiligungen	124	128	159
Erträge aus anderen Wertpapieren u. Ausleihungen des Finanz-AV	0	0	0
Sonstige Zinsen und ähnliche Erträge	1	1	0
Abschreibungen auf Finanzanlagen und auf Wertpapiere des UV	0	0	0
Zinsen und ähnliche Aufwendungen	264	303	406
Erträge aus Gewinngemeinschaften, Gewinnabführungsverträgen etc.	0	0	0
Aufwendungen aus Verlustübernahmen/Gewinnabführungsvertrag	0	0	0
Steuern vom Einkommen und vom Ertrag	0	0	0
Ergebnis nach Steuern	-4.373	-2.787	-2.772
Sonstige Steuern	200	183	188
Erträge aus Verlustübernahme	2.500	2.500	2.500
Jahresgewinn/Jahresverlust	-2.073	-470	-460

Bilanz	2018	2017	2016
	in T€	in T€	in T€
Aktiva			
Anlagevermögen	35.235	36.923	38.943
Immaterielle Vermögensgegenstände	236	161	71
Sachanlagen	34.949	36.712	38.822
Finanzanlagen	50	50	50
Umlaufvermögen	7.181	8.068	7.500
Vorräte	303	295	254
Forderungen u. sonstige Vermögensgegenstände	2.597	1.834	1.631
Wertpapiere	0	0	0
Kassenbestand, Bundesbankguthaben, Guthaben bei Kreditinstituten und Schecks	4.281	5.939	5.615
Rechnungsabgrenzungsposten	829	68	256
Bilanzsumme	43.245	45.059	46.699
Passiva			
Eigenkapital	28.173	30.246	30.715
Gezeichnetes Kapital	10.000	10.000	10.000
Kapitalrücklage	277	277	277
Gewinnrücklagen	19.969	20.438	20.899
Gewinnvortrag/Verlustvortrag	0	0	0
Jahresüberschuss/Jahresfehlbetrag	-2.073	-469	-461
Rückstellungen	2.916	2.650	3.177
Verbindlichkeiten	12.086	12.088	12.727
Rechnungsabgrenzungsposten	70	75	80
Bilanzsumme	43.245	45.059	46.699

C. Personalbestand

Personalbestand	2018	2017	2016
Vollzeitäquivalent:	124	131	122

D. Kennzahlen

Betriebswirtschaftliche Kennzahlen	2018	2017	2016
Eigenkapitalquote in %	65,1	67,1	68,8
Eigenkapitalrentabilität in %	-7,4	-1,6	-1,5
Liquide Mittel in T€	4.281	5.939	5.615
Wirtschaftliche Eigenkapitalquote in %	65,1	67,1	65,8
Investitionen in das Sachanlagevermögen in T€	1.453	1.040	1.817
Cash-Flow in T€	1.229	2.716	2.342

E. Gremien**Geschäftsführung:**

 Dr. Cezanne, Marc
Gesellschafterversammlung:**Gesellschaftervertreter der
Stadt Bielefeld**

Moss, Gregor
 Hamann, Hans
 Thole, Werner

**Gesellschaftervertreter der
übrigen Gesellschafter**

Schäfer, Bernhard (Kreis Paderborn)
 Tiemann, Ingo (Kreis Paderborn)
 Bentler, Dr. Helmut (Kreis Paderborn)
 Schlenke, Wolfgang (Hochsauerlandkreis)
 Wüllner, Johannes (Hochsauerlandkreis)
 Brandenburg, Peter (Hochsauerlandkreis)
 Seifert, Heinz (Kreis Höxter)
 Schuhmacher, Klaus (Kreis Höxter)
 Oppermann, Frank (Kreis Höxter)
 Kayser, Hans-Joachim (Kreis Soest)
 Lönnecke, Dirk (Kreis Soest)
 Schulte Döinghaus, Susanne (Kreis Soest)
 Streeck, Erika (Kreis Lippe)
 Hankemeier, Jens (Kreis Lippe)
 Grabbe, Rainer (Kreis Lippe)
 Ecks, Ursula (Kreis Gütersloh)
 Lange, Helga (Kreis Gütersloh)
 Schäfer, Hans (Kreis Gütersloh)
 Niehoff, Thomas (IHK Ostwestfalen zu Bielefeld)
 Martens, Axel (IHK Ostwestfalen zu Bielefeld)

Aufsichtsrat:

**Aufsichtsratsmitglieder der
Stadt Bielefeld**

Werner, Detlef, bis 06.12.2018
Nettelstroth, Ralf, ab 07.12.2018

Übrige Aufsichtsratsmitglieder

Müller, Manfred, Vorsitzender (Kreis Paderborn)
Bernsdorf, Horst (Kreis Soest)
Adenauer, Sven-Georg, stv. Vorsitzender (Kreis
Gütersloh)
Hankemeier, Jens (Kreis Lippe)
Spieker, Friedhelm (Kreis Höxter)
Schneider, Dr. Karl (Hochsauerlandkreis)
Niehoff, Thomas (IHK Ostwestfalen zu Bielefeld)
Martens, Axel (IHK Lippe zu Detmold)

3.2.6 Stadtwerke Bielefeld GmbH

A. Allgemeine Angaben

Anschrift:	E-Mail/Internet:
Schildescher Straße 16 33611 Bielefeld	info@stadtwerke-bielefeld.de www.stadtwerke-bielefeld.de



Gesellschafter:	Kapitalanteile:	Beteiligungsquote:
BBVG mbH	89.477 T€	100,00 %
	89.477 T€	100,00 %

Wesentliche Beteiligungen:	Kapitalanteile:	Beteiligungsquote:
moBiel GmbH	5.025 T€	100,00 %
Bielefelder Bäder und Freizeit GmbH	2.500 T€	100,00 %
SWB Netz GmbH	2.000 T€	100,00 %
1. Stadtwerke Bielefeld Wind GmbH & Co. KG	1.100 T€	50,00 %
2. Stadtwerke Bielefeld Wind GmbH & Co. KG	1.600 T€	100,00 %
3. Stadtwerke Bielefeld Wind GmbH & Co. KG	200 T€	100,00 %
4. Stadtwerke Bielefeld Wind GmbH & Co. KG	200 T€	100,00 %
Stadtwerke Bielefeld Gesellschaft für Erneuerbare Energien mbH	25 T€	100,00 %
BiTel Gesellschaft für Telekommunikation mbH	1.926,4 T€	70,00 %
Stadtwerke Gütersloh GmbH	18.812,3 T€	49,90 %
Stadtwerke Ahlen GmbH	5.110,8 T€	49,00 %
Gemeinschaftskraftwerk Weser GmbH & Co. OHG	3.991,6 T€	33,33 %
Interargem GmbH	1.668 T€	75,84 %
Gemeinschaftskernkraftwerk Grohnde Management GmbH	4,2 T€	16,67 %

HR Eintrag: Amtsgericht Bielefeld HRB 7373

Gegenstand des Unternehmens:

Versorgung der Bevölkerung und Wirtschaft mit Elektrizität, Gas, Wasser und Wärme sowie der Betrieb von öffentlichem Personennahverkehr und der Betrieb von Bädern und Eisbahnen.

Die Gesellschaft kann auch Aufgaben der Entsorgung und der Telekommunikation übernehmen. Die Gesellschaft ist zu allen Maßnahmen und Geschäften berechtigt, die mit dem genannten Gesellschaftszweck zusammenhängen oder ihn fördern. Sie kann

sich zur Erfüllung ihrer Aufgaben anderer Unternehmen bedienen, sich an anderen Unternehmen beteiligen oder solche Unternehmen erwerben, errichten oder pachten.

Die Erfüllung des öffentlichen Zwecks:

Mit dem Unternehmensgegenstand verfolgt die Gesellschaft gleichzeitig einen öffentlichen Zweck auf dem Bereich der Daseinsvorsorge.

Wichtige Verträge:

- Ergebnisabführungsvertrag mit der BBVG
- Konzessionsvertrag mit der Stadt Bielefeld
- Stromlieferungsverträge mit Beteiligungs- und anderen Unternehmen
- Erdgaslieferverträge mit anderen Unternehmen
- Wasserlieferungsverträge mit anderen Unternehmen und Gemeinden
- Vertrag über die Verpachtung des gesamten Elektrizitäts- und Gasversorgungsnetzes an die SWB Netz GmbH
- Fernwärmeliefervertrag mit der MVA Bielefeld-Herford GmbH

B. Entwicklung der Bilanzen und der Gewinn- und Verlustrechnung der letzten drei Abschlussstichtage

Gewinn- und Verlustrechnung	2018	2017	2016
	in T€	in T€	in T€
Umsatzerlöse	580.499	587.230	635.588
a) Umsatzerlöse	580.499	587.230	635.588
b) Zuschüsse der öffentlichen Hand	0	0	0
Erhöhung(+) oder Verminderung(-) des Bestandes an fertigen und unfertigen Erzeugnissen	39	616	-580
Andere aktivierte Eigenleistungen	2.716	2.799	2.538
Sonstige betriebliche Erträge	25.951	42.743	13.151
Erträge aus Auflösung von Sonderposten mit Rücklageanteil	473	466	420
Materialaufwand	405.546	239.623	440.221
a) Aufw. f. Roh-, Hilfs-, u. Betriebsstoffe u. f. bezogene Waren	278.219	99.145	300.814
b) Aufwendungen für bezogenen Leistungen	127.327	140.478	139.407
Personalaufwand	86.337	81.427	78.434
a) Entgelte tariflich Beschäftigter und Beamtenbesoldung	67.816	65.191	62.764
b) soziale Abgaben u. Aufwend. f. Altersversorgung u. für Unterst.	18.521	16.236	15.670
Abschreibungen	25.799	26.894	24.987
a) auf immaterielle Vermögensgegenstände d. AV u. Sachanlagen	25.799	26.894	24.987
b) auf V.-G. des UV soweit diese die im Untern. übliche Afa überschreiten	0	0	0
Sonstige betriebliche Aufwendungen	50.524	48.234	50.152
Erträge aus Beteiligungen	26.813	9.208	38.182
Erträge aus anderen Wertpapieren u. Ausleihungen des Finanz-AV	2.546	2.833	3.027
Sonstige Zinsen und ähnliche Erträge	577	395	471
Abschreibungen auf Finanzanlagen und auf Wertpapiere des UV	3.160	3.020	7.201
Zinsen und ähnliche Aufwendungen	5.282	5.908	5.843
Erträge aus Gewinngemeinschaften, Gewinnabführungsverträgen etc.	0	0	0
Aufwendungen aus Verlustübernahmen/Gewinnabführungsvertrag	38.427	27.414	33.083
Steuern vom Einkommen und vom Ertrag	4.717	55.084	-6.791
Ergebnis nach Steuern	19.822	158.686	59.667
Sonstige Steuern	1.248	782	1.264
Aufgrund eines Gewinnabführungsvertrages abgeführte Gewinne	18.574	82.904	58.403
Jahresgewinn/Jahresverlust	0	75.000	0

Bilanz	2018	2017	2016
	in T€	in T€	in T€
Aktiva			
Anlagevermögen	605.624	599.339	612.947
Immaterielle Vermögensgegenstände	2.119	2.527	2.758
Sachanlagen	285.873	276.572	274.810
Finanzanlagen	317.632	320.240	335.379
Umlaufvermögen	264.539	265.786	212.308
Vorräte	6.955	7.091	5.700
Forderungen u. sonstige Vermögensgegenstände	151.493	114.576	126.982
Wertpapiere	0	0	0
Kassenbestand, Bundesbankguthaben, Guthaben bei Kreditinstituten und Schecks	106.091	144.119	79.626
Rechnungsabgrenzungsposten	1.109	529	584
Bilanzsumme	871.272	865.654	825.839
Passiva			
Eigenkapital	328.396	328.396	238.396
Gezeichnetes Kapital	89.476	89.476	89.476
Kapitalrücklage	134.511	134.511	119.511
Gewinnrücklagen	104.409	104.409	29.409
Gewinnvortrag/Verlustvortrag	0	0	0
Bilanzverlust/Bilanzgewinn	0	0	0
Sonderposten mit Rücklageanteil	0	0	0
Empfangene Ertragszuschüsse	34.199	34.437	34.084
Sonderposten aus erhaltenen Investitionszuschüssen	2.991	2.660	3.137
Rückstellungen	186.057	169.266	177.988
Verbindlichkeiten	319.183	330.405	371.717
Rechnungsabgrenzungsposten	446	490	517
Bilanzsumme	871.272	865.654	825.839

C. Personalbestand

Personalbestand	2018	2017	2016
Vollzeitäquivalent:	1.149,2	1.165,3	1.157,6

D. Kennzahlen

Leistungskennzahlen	2018	2017	2016
Selbsterzeugungsquote elektrische Energie in %	71,00	69,00	51,00
Absatz Strom innerhalb Versorgungsgebiet in MWh	957.000	987.000	1.062.000
Absatz Strom außerhalb Versorgungsgebiet in MWh	2.294.000	2.014.000	2.244.000
Absatz Gas innerhalb Versorgungsgebiet in MWh	1.690.000	1.740.000	1.873.000
Absatz Gas außerhalb Versorgungsgebiet in MWh	1.873.000	1.737.000	1.534.000
Absatz Wärme im Versorgungsgebiet MWh	845.000	866.000	851.000

Betriebswirtschaftliche Kennzahlen	2018	2017	2016
Eigenkapitalquote in %	37,7	37,9	28,9
Eigenkapitalrentabilität in %	0,0	22,8	0,0
Liquide Mittel in T€	106.091	144.119	79.626
Wirtschaftliche Eigenkapitalquote in %	38,0	38,2	29,2
Investitionen in das Sachanlagevermögen in T€	34.282	7.946	29.104
Cash-Flow in T€	31.235	105.017	23.731

E. Gremien

Geschäftsführung:

Rieke, Friedhelm
Uekmann, Martin

Gesellschafterversammlung:

Gesellschaftervertreter der Stadt Bielefeld

Nolte, Holger

Aufsichtsrat:

Aufsichtsratsmitglieder der Stadt Bielefeld

Hamann, Hans, Vorsitzender (17.825 €)
Clausen, Peter (6.900 €)
Helling, Detlef, 2.stellv.Vorsitzender (10.500 €)
Julkowski-Keppler, Jens (10.160 €)
Ludwig, Rainer (7.360 €)
Nettelstroth, Ralf (7.360 €)
Schrader, Karin (6.960 €)
Strauch, Carsten (6.100 €)

Übrige Aufsichtsratsmitglieder

Futterlieb, Marco, 1. stellv.
Vorsitzender
Hinney, Katrin
Hundt, Gert
Liebrich, Hardy
Müller, Oliver
Neuse, Herbert
Ostertag, Stefan
Steinbrecher, Kai-Uwe
Janßen, Herbert

F. Bericht zum Public Corporate Governance Kodex

Der Aufsichtsrat und die Geschäftsführung haben den Empfehlungen des Kodex entsprochen.

3.2.7 SWB Netz GmbH

A. Allgemeine Angaben

Anschrift:

Schildescher Straße 16
33611 Bielefeld

E-Mail/Internet:

info@swbnetz.de
www.swbnetz.de


Gesellschafter:

Stadtwerke Bielefeld GmbH

Kapitalanteile:

2.000 T€

2.000 T€

Beteiligungsquote:

100,00 %

100,00 %

HR Eintrag:

Amtsgericht Bielefeld HRB 38294

Gegenstand des Unternehmens:

Gegenstand des Unternehmens ist der Transport von Elektrizität und Gas zum Zwecke der Versorgung der Bevölkerung und Wirtschaft. Die Gesellschaft ist zu allen Maßnahmen und Geschäften berechtigt, die mit dem genannten Gesellschaftszweck zusammenhängen oder ihn fördern. Insbesondere ist die Gesellschaft berechtigt, Leistungen im Bereich der Netzplanung und in den Sparten Wasser und Wärme für die Stadtwerke Bielefeld GmbH zu erbringen. Sie kann sich zur Erfüllung ihrer Aufgaben anderer Unternehmen bedienen, sich an anderen Unternehmen beteiligen oder solche Unternehmen erwerben, errichten oder pachten.

Die Erfüllung des öffentlichen Zwecks:

Geschäftszweck ist die sichere und zuverlässige Verteilung von Elektrizität und Gas, der Anschluss von Kunden an das Elektrizitäts- und Gasversorgungsnetz sowie die Erbringung der damit im Zusammenhang stehenden Dienstleistungen. Hierzu zählen insbesondere der technische Netzbetrieb, die Instandhaltung, die Planung und der Bau von Netzen und Anlagen sowie das Regulierungs- und Nutzungsmanagement.

Wichtige Verträge:

- Pachtvertrag über die Verpachtung des gesamten Elektrizitäts- und Gasversorgungsnetzes sowie der dazu gehörigen Grundstücke von der Stadtwerke Bielefeld GmbH
- Vertrag über die Lieferung elektrischer Energie zum Ausgleich der Netzverluste mit der Stadtwerke Bielefeld GmbH
- Vereinbarung zwischen der Stadtwerke Bielefeld GmbH und der SWB Netz GmbH über die von der SWB geschlossenen Konzessionsverträge "Strom" und/oder "Gas"
- Ergebnisabführungsvertrag mit der Stadtwerke Bielefeld GmbH
- Pachtvertrag über die Verpachtung des gesamten Elektrizitätsversorgungsnetzes sowie der dazu gehörigen Grundstücke von der Elektrizitätsversorgung Werther GmbH
- Netznutzungsvertrag mit der Tennet TSO GmbH (Rechtsnachfolgerin der Netz

- Veltheim GmbH) über die Entnahme und Einspeisung elektrischer Energie;
- Netzanschluss- und Anschlussnutzungsvertrag mit der TenneT TSO GmbH (Rechtsnachfolgerin der Netz Veltheim GmbH) über die technische Anbindung der elektrischen Anlagen an das Netz der Gemeinschaftskraftwerk Veltheim GmbH.

B. Entwicklung der Gewinn- und Verlustrechnung und der Bilanz der letzten drei Abschlussstichtage

Gewinn- und Verlustrechnung	2018	2017	2016
	in T€	in T€	in T€
Umsatzerlöse	169.798	164.284	160.827
a) Umsatzerlöse	169.798	164.284	160.827
b) Zuschüsse der öffentlichen Hand	0	0	0
Erhöhung(+) oder Verminderung(-) des Bestandes an fertigen und unfertigen Erzeugnissen	0	0	0
Andere aktivierte Eigenleistungen	0	0	0
Sonstige betriebliche Erträge	72	2.474	756
Erträge aus Auflösung von Sonderposten mit Rücklageanteil	0	0	0
Materialaufwand	170.315	169.018	158.387
a) Aufw. f. Roh-, Hilfs-, u. Betriebsstoffe u. f. bezogene Waren	32.811	28.284	34.623
b) Aufwendungen für bezogenen Leistungen	137.504	140.734	123.764
Personalaufwand	2.796	2.716	2.823
a) Entgelte tariflich Beschäftigter und Beamtenbesoldung	2.200	2.160	2.231
b) soziale Abgaben u. Aufwend. f. Altersversorgung u. für Unterst.	596	556	592
Abschreibungen	0	0	0
a) auf immaterielle Vermögensgegenstände d. AV u. Sachanlagen	0	0	0
b) auf V.-G. des UV soweit diese die im Untern. übliche Afa überschreiten	0	0	0
Sonstige betriebliche Aufwendungen	2.957	2.890	2.974
Erträge aus Beteiligungen	0	0	0
Erträge aus anderen Wertpapieren u. Ausleihungen des Finanz-AV	0	0	0
Sonstige Zinsen und ähnliche Erträge	0	71	5
Abschreibungen auf Finanzanlagen und auf Wertpapiere des UV	0	0	0
Zinsen und ähnliche Aufwendungen	104	63	60
Erträge aus Gewinngemeinschaften, Gewinnabführungsverträgen etc.	6.329	7.895	2.681
Aufwendungen aus Verlustübernahmen/Gewinnabführungsvertrag	0	0	0
Steuern vom Einkommen und vom Ertrag	0	0	0
Ergebnis nach Steuern	27	37	25
Sonstige Steuern	27	37	25
Erträge aus Verlustübernahme	0	0	0
Jahresgewinn/Jahresverlust	0	0	0

Bilanz	2018	2017	2016
	in T€	in T€	in T€
Aktiva			
Anlagevermögen	0	0	0
Immaterielle Vermögensgegenstände	0	0	0
Sachanlagen	0	0	0
Finanzanlagen	0	0	0
Umlaufvermögen	10.721	8.285	7.772
Vorräte		0	0
Forderungen u. sonstige Vermögensgegenstände	10.388	8.086	7.669
Wertpapiere	0	0	0
Kassenbestand, Bundesbankguthaben, Guthaben bei Kreditinstituten und Schecks	333	199	103
Rechnungsabgrenzungsposten	7.495	6.186	4.889
Bilanzsumme	18.216	14.471	12.661
Passiva			
Eigenkapital	2.083	2.083	2.083
Gezeichnetes Kapital	2.000	2.000	2.000
Kapitalrücklage	0	0	0
Gewinnrücklagen	83	83	83
Gewinnvortrag/Verlustvortrag	0	0	0
Jahresüberschuss/Jahresfehlbetrag	0	0	0
Rückstellungen	4.200	4.816	4.676
Verbindlichkeiten	4.438	1.386	1.013
Rechnungsabgrenzungsposten	7.495	6.186	4.889
Bilanzsumme	18.216	14.471	12.661

C. Personalbestand

Personalbestand	2018	2017	2016
Vollzeitäquivalent:	31,2	31,6	31,9

D. Kennzahlen

Leistungskennzahlen	2018	2017	2016
Durchleitungen Stromnetz Bielefeld in MWh	1.619.523	1.629.707	1.664.188
Durchleitungen Gasnetz Bielefeld in MWh	2.282.026	2.298.973	2.362.320

Betriebswirtschaftliche Kennzahlen	2018	2017	2016
Eigenkapitalquote in %	11,4	14,4	16,5
Eigenkapitalrentabilität in %	0,0	0,0	0,0
Liquide Mittel in T€	333	199	103
Wirtschaftliche Eigenkapitalquote in %	11,4	14,4	16,5
Investitionen in das Sachanlagevermögen in T€	0	0	0
Cash-Flow in T€	110	56	4

E. Gremien**Geschäftsführung:**

Hübert, Dr. Michael

Gesellschafterversammlung:

**Gesellschaftervertreter der
Stadt Bielefeld****Gesellschaftervertreter der
übrigen Gesellschafter**

Rieke, Friedhelm, Stadtwerke Bielefeld
GmbH
Uekmann, Martin, Stadtwerke Bielefeld
GmbH

3.2.8 moBiel GmbH

A. Allgemeine Angaben

Anschrift:

Otto-Brenner-Straße 242
33604 Bielefeld

E-Mail/Internet:

info@mobiell.de
www.mobiell.de


Gesellschafter:

Stadtwerke Bielefeld GmbH

Kapitalanteile:

5.025 T€

5.025 T€

Beteiligungsquote:

100,00 %

100,00 %

HR Eintrag:

Amtsgericht Bielefeld HRB 36619

Gegenstand des Unternehmens:

1. Betrieb von öffentlichem Personennahverkehr im Rahmen der öffentlich-rechtlichen Vorschriften, insbesondere unter der Marke moBiel.
2. Die Gesellschaft ist zu allen Maßnahmen und Geschäften berechtigt, durch die der Gesellschaftszweck unmittelbar oder mittelbar gefördert werden kann. Sie kann sich zur Erfüllung ihrer Aufgaben anderer Unternehmen bedienen, sich an ihnen beteiligen oder solche Unternehmen sowie Hilfs- und Nebenbetriebe errichten, erwerben und pachten sowie Interessengemeinschaften eingehen.

Die Erfüllung des öffentlichen Zwecks:

Durch die wirtschaftliche Betätigung der Gesellschaft im Rahmen des im Gesellschaftsvertrag vorgegebenen Gesellschaftszwecks wird die öffentliche Zwecksetzung des Unternehmens erfüllt und der öffentliche Zweck erreicht.

Wichtige Verträge:

- Beherrschungs- und Gewinnabführungsvertrag mit der Stadtwerke Bielefeld GmbH
- Stadtbahnpachtvertrag mit der BBVG mbH

B. Entwicklung der Gewinn- und Verlustrechnung und der Bilanz der letzten drei Abschlussstichtage

Gewinn- und Verlustrechnung	2018	2017	2016
	in T€	in T€	in T€
Umsatzerlöse	60.113	61.004	57.919
a) Umsatzerlöse	60.113	61.004	57.919
b) Zuschüsse der öffentlichen Hand	0	0	0
Erhöhung(+) oder Verminderung(-) des Bestandes an fertigen und unfertigen Erzeugnissen	47	93	-75
Andere aktivierte Eigenleistungen	377	411	209
Sonstige betriebliche Erträge	4.126	12.704	2.675
Erträge aus Auflösung von Sonderposten aus erhaltenen Investitionszuschüssen	2.321	2.121	1.826
Materialaufwand	28.291	29.351	29.556
a) Aufw. f. Roh-, Hilfs-, u. Betriebsstoffe u. f. bezogene Waren	9.260	9.767	8.492
b) Aufwendungen für bezogenen Leistungen	19.031	19.584	21.064
Personalaufwand	36.689	34.796	33.248
a) Entgelte tariflich Beschäftigter und Beamtenbesoldung	28.853	27.406	26.385
b) soziale Abgaben u. Aufwend. f. Altersversorgung u. für Unterst.	7.836	7.390	6.863
Abschreibungen	10.907	10.711	9.374
a) auf immaterielle Vermögensgegenstände d. AV u. Sachanlagen	10.907	10.711	9.374
b) auf V.-G. des UV soweit diese die im Untern. übliche AfA überschreiten	0	0	0
Sonstige betriebliche Aufwendungen	10.539	10.202	9.136
Erträge aus Beteiligungen	0	1.658	633
Erträge aus anderen Wertpapieren u. Ausleihungen des Finanz-AV	1	1	2
Sonstige Zinsen und ähnliche Erträge	5	5	18
Abschreibungen auf Finanzanlagen und auf Wertpapiere des UV	0	0	0
Zinsen und ähnliche Aufwendungen	2.502	2.438	2.432
Erträge aus Gewinngemeinschaften, Gewinnabführungsverträgen etc.	0	0	0
Aufwendungen aus Verlustübernahmen/Gewinnabführungsvertrag	0	0	0
Steuern vom Einkommen und vom Ertrag	0	0	0
Ergebnis nach Steuern	-22.032	-9.501	-20.539
Sonstige Steuern	108	106	77
Erträge aus Verlustübernahme	-22.140	9.607	20.616
Jahresgewinn/Jahresverlust	0	0	0

Bilanz	2018	2017	2016
	in T€	in T€	in T€
Aktiva			
Anlagevermögen	144.333	112.411	108.365
Immaterielle Vermögensgegenstände	2.821	2.082	1.521
Sachanlagen	141.444	110.253	106.553
Finanzanlagen	68	76	291
Umlaufvermögen	17.701	21.020	17.857
Vorräte	5.126	4.566	4.106
Forderungen u. sonstige Vermögensgegenstände	12.575	9.109	8.582
Wertpapiere	0	0	0
Kassenbestand, Bundesbankguthaben, Guthaben bei Kreditinstituten und Schecks	5.201	7.345	5.169
Rechnungsabgrenzungsposten	12	0	0
Bilanzsumme	167.247	133.431	126.222
Passiva			
Eigenkapital	7.522	7.522	7.522
Gezeichnetes Kapital	5.025	5.025	5.025
Kapitalrücklage	2.500	2.500	2.500
Gewinnrücklagen	0	0	0
Gewinnvortrag/Verlustvortrag	-3	-3	-3
Jahresüberschuss/Jahresfehlbetrag	0	0	0
Sonderposten aus erhaltenen Investitionszuschüssen	32.446	31.269	30.392
Rückstellungen	21.454	18.130	13.402
Verbindlichkeiten	104.766	75.227	74.125
Rechnungsabgrenzungsposten	1.059	1.283	781
Bilanzsumme	167.247	133.431	126.222

C. Personalbestand

Personalbestand	2018	2017	2016
Vollzeitäquivalent:	677,6	647,5	648,6

D. Kennzahlen

Leistungskennzahlen	2018	2017	2016
Fahrgastzahlen	60.065.374	59.891.066	59.579.865
Aufwanddeckungsgrad in %	75,13	76,43	75,41

Betriebswirtschaftliche Kennzahlen	2018	2017	2016
Eigenkapitalquote in %	4,5	5,6	6,0
Eigenkapitalrentabilität in %	0,0	0,0	0,0
Liquide Mittel in T€	5.201	7.345	5.169
Wirtschaftliche Eigenkapitalquote in %	32,9	29,1	30,0
Investitionen in das Sachanlagevermögen in T€	41.942	15.383	8.311
Cash-Flow in T€	33.409	10.920	7.483

E. Gremien**Geschäftsführung:**

Uekmann, Martin

Gesellschafterversammlung:**Gesellschaftervertreter der
Stadt Bielefeld**

Helling, Detlef

**Gesellschaftervertreter der
übrigen Gesellschafter**

Rieke, Friedhelm;
Stadtwerke Bielefeld GmbH

Aufsichtsrat:**Aufsichtsratsmitglieder der
Stadt Bielefeld**

Julkowski-Keppler, Jens, Vorsitzender
(5.450 €)

Esdar, Dr. Wiebke (3.250 €)

Fortmeier, Georg (3.500 €)

Moss, Gregor (3.750 €)

Nettelstroth, Ralf (3.750 €)

Nolte, Holger (3.750 €)

Arbeitnehmervertreter

Neuse, Herbert, stellv. Vorsitzender (3.500 €)

Bieber, Dietmar (3.750 €)

Kamlage, Wilhelm (3.500 €)

**Aufsichtsratsmitglieder der
übrigen Gesellschafter****F. Bericht zum Public Corporate Governance Kodex**

Der Aufsichtsrat und die Geschäftsführung haben den Empfehlungen des Kodex entsprochen.

3.2.9 OWL Verkehr GmbH

A. Allgemeine Angaben

Anschrift:

Willy-Brandt-Platz 2
33602 Bielefeld

E-Mail/Internet:

info@owlverkehr.de
www.owlverkehr.de


Gesellschafter:

moBiel GmbH
28 weitere Gesellschafter

Kapitalanteile:

55.542 €
124.908 €
180.450 €

Beteiligungsquote:

30,78 %
69,22 %
100,00 %

HR Eintrag:

Amtsgericht Bielefeld HRB 38166

Gegenstand des Unternehmens:

Erbringung von Management- und Serviceleistungen auf dem Gebiet des öffentlichen Personennahverkehrs (ÖPNV) für die Gesellschafter sowie für Aufgabenträger gemäß § 3 Abs. 1 des Gesetzes über den öffentlichen Personennahverkehr in NRW (ÖPNVG NRW). Die OWL Verkehr GmbH ist eine Gesellschaft von Verkehrsunternehmen, welche Linienverkehre gemäß § 42 PBefG oder Schienenpersonennahverkehre nach dem AEG betreiben.

Gegenstand des Unternehmens ist insbesondere auch die Tarifgestaltung, die Einnahmenaufteilung aus Gemeinschaftstarifen sowie die Abstimmung und Koordination zwischen Aufgabenträgern und Verkehrsunternehmen.

Wichtige Verträge:

Keine Angabe

B. Entwicklung der Gewinn- und Verlustrechnung und der Bilanz der letzten drei Abschlussstichtage

Gewinn- und Verlustrechnung	2018	2017	2016
	in T€	in T€	in T€
Umsatzerlöse	3.452	3.066	2.677
a) Umsatzerlöse	3.452	3.066	2.677
b) Zuschüsse der öffentlichen Hand	0	0	0
Erhöhung(+) oder Verminderung(-) des Bestandes an fertigen und unfertigen Erzeugnissen	0	0	0
Andere aktivierte Eigenleistungen	15	35	0
Sonstige betriebliche Erträge	222	186	325
Erträge aus Auflösung von Sonderposten mit Rücklageanteil	60	8	3
Materialaufwand	180	190	75
a) Aufw. f. Roh-, Hilfs-, u. Betriebsstoffe u. f. bezogene Waren	93	99	69
b) Aufwendungen für bezogenen Leistungen	87	91	6
Personalaufwand	2.144	1.865	1.681
a) Entgelte tariflich Beschäftigter und Beamtenbesoldung	1.789	1.560	1.404
b) soziale Abgaben u. Aufwend. f. Altersversorgung u. für Unterst.	355	305	277
Abschreibungen	117	63	47
a) auf immaterielle Vermögensgegenstände d. AV u. Sachanlagen	117	63	47
b) auf V.-G. des UV soweit diese die im Untern. übliche AfA überschreiten	0	0	0
Sonstige betriebliche Aufwendungen	1.298	1.167	1.193
Erträge aus Beteiligungen	0	0	0
Erträge aus anderen Wertpapieren u. Ausleihungen des Finanz-AV	0	0	0
Sonstige Zinsen und ähnliche Erträge	0	0	0
Abschreibungen auf Finanzanlagen und auf Wertpapiere des UV	0	0	0
Zinsen und ähnliche Aufwendungen	2	1	0
Erträge aus Gewinngemeinschaften, Gewinnabführungsverträgen etc.	0	0	0
Aufwendungen aus Verlustübernahmen/Gewinnabführungsvertrag	0	0	0
Steuern vom Einkommen und vom Ertrag	3	3	3
Ergebnis nach Steuern	5	6	9
Sonstige Steuern	0	1	0
Jahresgewinn/Jahresverlust	5	5	6

Bilanz	2018	2017	2016
	in T€	in T€	in T€
Aktiva			
Anlagevermögen	752	581	241
Immaterielle Vermögensgegenstände	643	484	165
Sachanlagen	99	87	76
Finanzanlagen	10	10	0
Umlaufvermögen	653	605	767
Vorräte	0	0	0
Forderungen u. sonstige Vermögensgegenstände	400	272	284
Wertpapiere	0	0	0
Kassenbestand, Bundesbankguthaben, Guthaben bei Kreditinstituten und Schecks	253	333	483
Rechnungsabgrenzungsposten	3	19	0
Bilanzsumme	1.408	1.205	1.008
Passiva			
Eigenkapital	243	237	232
Gezeichnetes Kapital	181	181	181
Rechnerischer Wert eigene Anteile	-1	-1	-1
Ausgegebenes Kapital	180	180	180
Kapitalrücklage	0	0	0
Gewinnrücklagen	0	0	0
Gewinnvortrag/Verlustvortrag	58	52	47
Jahresüberschuss/Jahresfehlbetrag	5	5	5
Sonderposten aus erh. Invest-Zusch.	458	255	69
Rückstellungen	113	91	134
Verbindlichkeiten	593	503	570
Rechnungsabgrenzungsposten	1	119	3
Bilanzsumme	1.408	1.205	1.008

C. Personalbestand

Personalbestand	2018	2017	2016
Vollzeitäquivalent:	44,2	40,3	39,8

D. Kennzahlen

Betriebswirtschaftliche Kennzahlen	2018	2017	2016
Eigenkapitalquote in %	17,3	19,7	23,0
Eigenkapitalrentabilität in %	2,1	2,1	2,6
Liquide Mittel in T€	253	333	483
Wirtschaftliche Eigenkapitalquote in %	49,8	40,7	29,9
Investitionen in das Sachanlagevermögen in T€	55	45	25
Cash-Flow in T€	122	68	53

E. Gremien**Geschäftsführung:**

Enkel, Odilo

Gesellschafterversammlung:

**Gesellschaftervertreter der
Stadt Bielefeld****Gesellschaftervertreter der
übrigen Gesellschafter**

Uekmann, Martin; moBiel GmbH
über 20 weitere Gesellschaftervertreter

Aufsichtsrat:**Aufsichtsratsmitglieder der
Stadt Bielefeld****Aufsichtsratsmitglieder der
übrigen Gesellschafter**

Oberwöhrmeier, Achim (Vorsitzender)
Krain, Hans-Jürgen (stellv.
Vorsitzender)
Honerkamp, Stefan (ab 05.10.18)
Baake, Jan-Wolf
Oehlmann, Sven
Overath, Joachim
Siemer, Ludger (bis 30.06.18)

3.2.10 BiTel Gesellschaft für Telekommunikation mbH

A. Allgemeine Angaben

Anschrift:

Berliner Straße 260
33330 Gütersloh

E-Mail/Internet:

info@bitel.de
www.bitel.de


Gesellschafter:
Kapitalanteile:
Beteiligungsquote:

Stadtwerke Bielefeld GmbH	1.926 T€	70,00 %
Stadtwerke Gütersloh GmbH	826 T€	30,00 %
	2.752 T€	100,00 %

HR Eintrag:

Amtsgericht Gütersloh HRB 4284

Gegenstand des Unternehmens:

1. Anbieten von Telekommunikations-Dienstleistungen jeder Art sowie die Vermarktung freier Kapazitäten des Telekommunikationsnetzes der Stadtwerke Bielefeld und der Stadtwerke Gütersloh an jedermann im Lizenzgebiet der Gesellschaft entsprechend den öffentlich-rechtlichen Vorschriften.
2. Die Gesellschaft ist zu allen Geschäften und Maßnahmen befugt, die den Gesellschaftszweck unmittelbar oder mittelbar zu fördern geeignet sind. Sie kann sich zur Erfüllung ihrer Aufgaben anderer Unternehmen bedienen, sich an ihnen beteiligen oder solche Unternehmen erwerben, errichten oder pachten und Betriebsführungs- und Betriebsüberlassungsverträge mit ihnen abschließen.

Die Erfüllung des öffentlichen Zwecks:

Es kann festgestellt werden, dass die öffentliche Zwecksetzung im Sinne des § 107 ff. der Gemeindeordnung NRW durch die BITel Gesellschaft für Telekommunikation mbH erfüllt wird.

Wichtige Verträge:

- Rahmenvereinbarung zur Vermietung von Telekommunikationsanlagen mit der Stadtwerke Bielefeld GmbH
- Vereinbarung zur Festsetzung der Mietentgelte für Telekommunikationsleitungen für Sprach- und Datenübertragung mit der Stadtwerke Bielefeld GmbH

B. Entwicklung der Gewinn- und Verlustrechnung und der Bilanz der letzten drei Abschlussstichtage

Gewinn- und Verlustrechnung	2018	2017	2016
	in T€	in T€	in T€
Umsatzerlöse	21.376	21.006	21.101
a) Umsatzerlöse	21.376	21.006	21.101
b) Zuschüsse der öffentlichen Hand	0	0	0
Erhöhung(+) oder Verminderung(-) des Bestandes an fertigen und unfertigen Erzeugnissen	-188	122	-20
Andere aktivierte Eigenleistungen	396	301	329
Sonstige betriebliche Erträge	202	432	66
Erträge aus Auflösung von Sonderposten mit Rücklageanteil	4	4	4
Materialaufwand	10.066	9.694	9.577
a) Aufw. f. Roh-, Hilfs-, u. Betriebsstoffe u. f. bezogene Waren	1.245	1.103	1.166
b) Aufwendungen für bezogenen Leistungen	8.821	8.591	8.411
Personalaufwand	5.618	4.820	4.275
a) Entgelte tariflich Beschäftigter und Beamtenbesoldung	4.427	3.772	3.369
b) soziale Abgaben u. Aufwend. f. Altersversorgung u. für Unterst.	1.191	1.048	906
Abschreibungen	1.773	1.684	1.656
a) auf immaterielle Vermögensgegenstände d. AV u. Sachanlagen	1.773	1.684	1.656
b) auf V.-G. des UV soweit diese die im Untern. übliche Afa überschreiten	0	0	0
Sonstige betriebliche Aufwendungen	3.354	3.200	2.782
Erträge aus Beteiligungen	0	0	0
Erträge aus anderen Wertpapieren u. Ausleihungen des Finanz-AV	0	0	0
Sonstige Zinsen und ähnliche Erträge	2	2	5
Abschreibungen auf Finanzanlagen und auf Wertpapiere des UV	0	0	0
Zinsen und ähnliche Aufwendungen	166	140	105
Erträge aus Gewinngemeinschaften, Gewinnabführungsverträgen etc.	0	0	0
Aufwendungen aus Verlustübernahmen/Gewinnabführungsvertrag	0	0	0
Steuern vom Einkommen und vom Ertrag	310	720	1.024
Ergebnis nach Steuern	505	1.609	2.066
Sonstige Steuern	4	3	3
Jahresgewinn/Jahresverlust	501	1.606	2.063

Bilanz	2018	2017	2016
	in T€	in T€	in T€
Aktiva			
Anlagevermögen	9.095	8.170	7.284
Immaterielle Vermögensgegenstände	448	245	0
Sachanlagen	8.647	7.925	7.283
Finanzanlagen	0	0	1
Umlaufvermögen	6.552	3.678	4.891
Vorräte	499	616	375
Forderungen u. sonstige Vermögensgegenstände	4.578	2.249	1.670
Wertpapiere	0	0	0
Kassenbestand, Bundesbankguthaben, Guthaben bei Kreditinstituten und Schecks	1.475	813	2.846
Rechnungsabgrenzungsposten	0	0	0
Bilanzsumme	15.647	11.848	12.175
Passiva			
Eigenkapital	4.539	5.644	5.600
Gezeichnetes Kapital	2.752	2.752	2.752
Kapitalrücklage	0	0	0
Gewinnrücklagen	1.286	1.286	786
Gewinnvortrag/Verlustvortrag	0	0	0
Bilanzgewinn/Bilanzverlust	501	1.606	2.062
Sonderposten für Investitionszuschüsse	18	22	26
Rückstellungen	1.533	1.358	1.579
Verbindlichkeiten	8.550	3.439	3.191
Rechnungsabgrenzungsposten	1.007	1.385	1.779
Bilanzsumme	15.647	11.848	12.175

C. Personalbestand

Personalbestand	2018	2017	2016
Vollzeitäquivalent:	85,6	72,6	59,2

D. Kennzahlen

Leistungskennzahlen	2018	2017	2016
Anzahl Anschlüsse Telefonie	17.107	17.073	17.045
Anzahl Anschlüsse DSL/Internet	15.337	15.074	14.732
Betriebswirtschaftliche Kennzahlen	2018	2017	2016
Eigenkapitalquote in %	29,0	47,6	46,0
Eigenkapitalrentabilität in %	11,0	28,5	36,8
Liquide Mittel in T€	1.475	813	2.846
Wirtschaftliche Eigenkapitalquote in %	29,1	47,8	46,2
Investitionen in das Sachanlagevermögen in T€	2.389	2.282	1.365
Cash-Flow in T€	2.386	3.410	3.764

E. Gremien

Geschäftsführung:

Glöckl-Frohnholzer, Josef

Gesellschafterversammlung:

Gesellschaftervertreter der Stadt Bielefeld

Gesellschaftervertreter der übrigen Gesellschafter

Rieke, Friedhelm; Stadtwerke Bielefeld
GmbH
Libuda, Ralf; Stadtwerke Gütersloh
GmbH

Aufsichtsrat:

Aufsichtsratsmitglieder der Stadt Bielefeld

Aufsichtsratsmitglieder der übrigen Gesellschafter

Krumhöfner, Carsten; Vorsitzender (2.050 €)
Nolte, Holger (1.700 €)
Hahn, Rainer-Silvester (1.700 €)
Neu, Dr. Michael (1.550 €)
Esdar, Dr. Wiebke (1.400 €)
Kaschel, Rainer (1.700 €)
Rüscher, Thomas (1.850 €)

Lang, Christine; stellv. Vorsitzende
Hanneforth, Georg
Jesdinsky, Michael
Libuda, Ralf
Ueckmann, Martin

F. Bericht zum Public Corporate Governance Kodex

Der Aufsichtsrat und die Geschäftsführung haben den Empfehlungen des Kodex entsprochen.

3.2.11 Interargem GmbH

A. Allgemeine Angaben

Anschrift:

Schelpmilser Weg 30
33609 Bielefeld

E-Mail/Internet:

info@interargem.de
www.interargem.de


Gesellschafter:
Kapitalanteile:
Beteiligungsquote:

Stadtwerke Bielefeld GmbH	1.668 T€	75,84 %
Kommunen der Region	532 T€	24,16 %
	2.200,0 T€	100,00 %

HR Eintrag:

Amtsgericht Bielefeld HRB 39668

Gegenstand des Unternehmens:

Gegenstand der Gesellschaft sind Entsorgungsgeschäfte aller Art, insbesondere die Behandlung, Verwertung und Beseitigung von Abfällen, Klärschlamm und sonstigen Reststoffen durch thermische Behandlung, Deponierung und Kompostierung sowie das gesamte Stoffstrommanagement. Zur Erfüllung ihrer Aufgaben kann sich die Gesellschaft anderer Unternehmen bedienen, insbesondere kann sie sich zur Erreichung des Gesellschaftszweckes an gleichartigen oder ähnlichen Unternehmen beteiligen oder Tochterunternehmen gründen.

Wichtige Verträge:

Keine Angabe

B. Entwicklung der Gewinn- und Verlustrechnung und der Bilanz der letzten drei Abschlussstichtage

Gewinn- und Verlustrechnung	2018	2017	2016
	in T€	in T€	in T€
Umsatzerlöse	7.855	7.195	6.940
a) Umsatzerlöse	7.855	7.195	6.940
b) Zuschüsse der öffentlichen Hand	0	0	0
Erhöhung(+) oder Verminderung(-) des Bestandes an fertigen und unfertigen Erzeugnissen	0	0	0
Andere aktivierte Eigenleistungen	0	0	0
Sonstige betriebliche Erträge	125	91	51
Erträge aus Auflösung von Sonderposten mit Rücklageanteil		0	0
Materialaufwand	5.647	5.510	5.440
a) Aufw. f. Roh-, Hilfs-, u. Betriebsstoffe u. f. bezogene Waren	0	0	0
b) Aufwendungen für bezogenen Leistungen	5.647	5.510	5.440
Personalaufwand	1.451	1.169	975
a) Entgelte tariflich Beschäftigter und Beamtenbesoldung	837	866	788
b) soziale Abgaben u. Aufwend. f. Altersversorgung u. für Unterst.	614	303	187
Abschreibungen	14	23	73
a) auf immaterielle Vermögensgegenstände d. AV u. Sachanlagen	14	23	73
b) auf V.-G. des UV soweit diese die im Untern. übliche Afa überschreiten	0	0	0
Sonstige betriebliche Aufwendungen	292	126	134
Erträge aus Beteiligungen	0	0	0
Erträge aus anderen Wertpapieren u. Ausleihungen des Finanz-AV	0	0	0
Sonstige Zinsen und ähnliche Erträge	163	48	68
Abschreibungen auf Finanzanlagen und auf Wertpapiere des UV	0	0	0
Zinsen und ähnliche Aufwendungen	387	295	33
Erträge aus Gewinngemeinschaften, Gewinnabführungsverträgen etc.	24.142	25.478	25.949
Aufwendungen aus Verlustübernahmen/Gewinnabführungsvertrag	0	0	0
Steuern vom Einkommen und vom Ertrag	8.808	9.466	8.158
Ergebnis nach Steuern	15.686	16.223	18.195
Sonstige Steuern	9	10	7
Erträge aus Verlustübernahme	0	0	0
Jahresgewinn/Jahresverlust	15.677	16.213	18.188

Interargem GmbH	2018	2017	2016
Bilanz	in T€	in T€	in T€
Aktiva			
Anlagevermögen	114.497	114.511	114.531
Immaterielle Vermögensgegenstände	41	55	76
Sachanlagen	2	3	2
Finanzanlagen	114.454	114.453	114.453
Umlaufvermögen	45.198	40.939	40.253
Vorräte		0	0
Forderungen u. sonstige Vermögensgegenstände	42.274	37.727	32.344
Wertpapiere		0	0
Kassenbestand, Bundesbankguthaben, Guthaben bei Kreditinstituten und Schecks	2.924	3.212	7.909
Aktiver Unterschiedsbetrag aus der Vermögensverrechnung	0	147	165
Rechnungsabgrenzungsposten	0	0	0
Bilanzsumme	159.695	155.597	154.949
Passiva			
Eigenkapital	144.711	145.247	131.226
Gezeichnetes Kapital	2.200	2.200	2.200
Kapitalrücklage	111.696	111.696	111.696
Gewinnrücklagen	15.138	15.138	15.138
Gewinnvortrag/Verlustvortrag	0	0	0
Jahresüberschuss/Jahresfehlbetrag	15.677	16.213	2.192
Rückstellungen	4.073	3.425	1.708
Verbindlichkeiten	10.911	6.925	22.015
Passive latente Steuern	0	0	0
Rechnungsabgrenzungsposten	0	0	0
Bilanzsumme	159.695	155.597	154.949

C. Personalbestand

Personalbestand	2018	2016	2016
Vollzeitäquivalent:	7,3	6,6	6,6

D. Kennzahlen

Leistungskennzahlen*	2018	2017	2016
Abfallmenge in t	726.870	692.667	681.783
Stromabsatz EEG in MWh	89.656	92.964	94.849
Sonstiger Stromansatz in MWh	273.893	244.694	227.551
Fernwärme in MWh	560.073	602.121	593.189

Betriebswirtschaftliche Kennzahlen	2018	2017	2016
Eigenkapitalquote in %	90,6	93,3	84,7
Eigenkapitalrentabilität in %	10,8	11,2	13,9
Liquide Mittel in T€	2.924	3.212	7.909
Wirtschaftliche Eigenkapitalquote in %	90,6	93,3	84,7
Investitionen in das Sachanlagevermögen in T€	0	3	0
Cash-Flow in T€	15.998	16.479	18.316

E. Gremien

Geschäftsführung:

Müller, Rainer
Rieke, Friedhelm

Gesellschafterversammlung:

Gesellschaftervertreter der Stadt Bielefeld

Gesellschaftervertreter der übrigen Gesellschafter

Uekmann, Martin; Stadtwerke Bielefeld
GmbH
wechselnde Vertreter der Kommunen

F. Bericht zum Public Corporate Governance Kodex

Der Aufsichtsrat und die Geschäftsführung entsprechen den Empfehlungen des Kodex.

3.2.12 MVA Bielefeld-Herford GmbH

A. Allgemeine Angaben

Anschrift:

Schelpmilser Weg 30
33609 Bielefeld

E-Mail/Internet:

info@interargem.de
www.mva-bielefeld.de


Gesellschafter:

Interargem GmbH

Kapitalanteile:

2.557 T€

2.557 T€

Beteiligungsquote:

100,00 %

100,00 %

HR Eintrag:

Amtsgericht Bielefeld HRB 35541

Gegenstand des Unternehmens:

Gegenstand des Unternehmens ist der Betrieb einer Müllverbrennungsanlage in der Gemarkung Bielefeld, Schelpmilser Weg, Flur 56, Flurstück 245, zur thermischen Verwertung von Abfall, Klärschlamm und sonstigen Reststoffen sowie zur umweltschonenden und rationellen Energie- und Wärmegewinnung.

Wichtige Verträge:

- Gewinnabführungsvertrag mit der Interargem GmbH
- Entsorgungsvertrag mit der Stadt Bielefeld und dem Kreis Herford
- Stromeinspeisevertrag, Reservestromlieferungsvertrag und Zusatzvereinbarung zum Strom- und Fernwärmeliefervertrag mit der Stadtwerke Bielefeld GmbH

B. Entwicklung der Gewinn- und Verlustrechnung und der Bilanz der letzten drei Abschlussstichtage

Gewinn- und Verlustrechnung	2018	2017	2016
	in T€	in T€	in T€
Umsatzerlöse	62.773	60.246	56.996
a) Umsatzerlöse	62.773	60.246	56.996
b) Zuschüsse der öffentlichen Hand	0	0	0
Erhöhung(+) oder Verminderung(-) des Bestandes an fertigen und unfertigen Erzeugnissen	0	0	0
Andere aktivierte Eigenleistungen	185	92	105
Sonstige betriebliche Erträge	162	109	426
Erträge aus Auflösung von Sonderposten mit Rücklageanteil	0	0	0
Materialaufwand	26.974	23.050	22.918
a) Aufw. f. Roh-, Hilfs-, u. Betriebsstoffe u. f. bezogene Waren	4.146	3.529	3.300
b) Aufwendungen für bezogenen Leistungen	22.828	19.521	19.618
Personalaufwand	8.175	7.454	6.811
a) Entgelte tariflich Beschäftigter und Beamtenbesoldung	5.939	5.779	5.607
b) soziale Abgaben u. Aufwend. f. Altersversorgung u. für Unterst.	2.236	1.675	1.204
Abschreibungen	4.710	5.047	5.301
a) auf immaterielle Vermögensgegenstände d. AV u. Sachanlagen	4.710	5.047	5.301
b) auf V.-G. des UV soweit diese die im Untern. übliche Afa überschreiten	0	0	0
Sonstige betriebliche Aufwendungen	5.004	4.608	4.552
Erträge aus Beteiligungen	0	0	0
Erträge aus anderen Wertpapieren u. Ausleihungen des Finanz-AV	0	0	0
Sonstige Zinsen und ähnliche Erträge	0	1	4
Abschreibungen auf Finanzanlagen und auf Wertpapiere des UV	0	0	0
Zinsen und ähnliche Aufwendungen	1.176	825	351
Erträge aus Gewinngemeinschaften, Gewinnabführungsverträgen etc.	0	0	0
Aufwendungen aus Verlustübernahmen/Gewinnabführungsvertrag	10.875	12.626	11.716
Steuern vom Einkommen und vom Ertrag	6.100	6.720	5.782
Ergebnis nach Steuern	106	12.744	11.816
Sonstige Steuern	106	118	100
Jahresgewinn/Jahresverlust	0	0	0

Bilanz	2018	2017	2016
	in T€	in T€	in T€
Aktiva			
Anlagevermögen	39.263	37.100	37.828
Immaterielle Vermögensgegenstände	0	0	0
Sachanlagen	39.263	37.100	37.828
Finanzanlagen	0	0	0
Umlaufvermögen	10.927	12.347	10.516
Vorräte	3.182	3.286	3.637
Forderungen u. sonstige Vermögensgegenstände	7.744	9.060	6.878
Wertpapiere	0	0	0
Kassenbestand, Bundesbankguthaben, Guthaben bei Kreditinstituten und Schecks	1	1	1
Aktiver Unterschiedsbetrag aus der Vermögensverrechnung	0	155	193
Rechnungsabgrenzungsposten	0	0	0
Bilanzsumme	50.190	49.602	48.537
Passiva			
Eigenkapital	16.077	16.077	16.077
Gezeichnetes Kapital	2.557	2.557	2.557
Kapitalrücklage	10.042	10.042	10.042
Gewinnrücklagen	3.478	3.478	3.478
Gewinnvortrag/Verlustvortrag	0	0	0
Jahresüberschuss/Jahresfehlbetrag	0	0	0
Sonderposten aus erhaltenen Investitionszuschüssen	0	0	0
Rückstellungen	11.108	9.467	8.723
Verbindlichkeiten	23.005	24.058	23.737
Rechnungsabgrenzungsposten	0	0	0
Bilanzsumme	50.190	49.602	48.537

C. Personalbestand

Personalbestand	2018	2017	2016
Vollzeitäquivalent:	103,1	108,6	106,7

D. Kennzahlen

Betriebswirtschaftliche Kennzahlen	2018	2017	2016
Eigenkapitalquote in %	32,0	32,4	33,1
Eigenkapitalrentabilität in %	0,0	78,5	0,0
Liquide Mittel in T€	1	1	1
Wirtschaftliche Eigenkapitalquote in %	32,0	32,4	33,1
Investitionen in das Sachanlagevermögen in T€	6.873	4.319	2.925
Cash-Flow in T€	6.271	5.768	5.009

E. Gremien**Geschäftsführung:**

Müller, Rainer

Kröpke, Dr. Ingo, bis 30.06.2018

Pörtner, Thomas, ab 01.07.2018

Gesellschafterversammlung:

**Gesellschaftervertreter der
Stadt Bielefeld**

-

**Gesellschaftervertreter der
übrigen Gesellschafter**

Geschäftsführung Interargem GmbH

Aufsichtsrat:

**Aufsichtsratsmitglieder der
Stadt Bielefeld**

Hamann, Hans, Vorsitzender (5.475 €)

Helling, Detlef, stellv. Vorsitzender (3.600 €)

Ritschel, Anja (3.600 €)

Heidsiek, Claudia (3.600 €)

Uekmann, Martin (3.750 €)

**Aufsichtsratsmitglieder der
übrigen Gesellschafter**

Heemeier, Ralf

3.2.13 Enertec Hameln GmbH

A. Allgemeine Angaben

Anschrift:

Heinrich-Schoormann-Weg 1
31789 Hameln

E-Mail/Internet:

info@interargem.de
www.interargem.de


Gesellschafter:

Interargem GmbH

Kapitalanteile:

12.834 T€

12.834 T€

Beteiligungsquote:

100,00 %

100,00 %

HR Eintrag:

Amtsgericht Hannover HRB 100058

Gegenstand des Unternehmens:

Die thermische Behandlung und energetische Verwertung von Abfällen und Biomasse durch Verbrennung und die Erzeugung, Fortleitung und Abgabe von elektrischer Energie sowie von Dampf-/Heißwasser zur Wärme- und Kälteerzeugung für gewerbliche Zwecke und für Haushalte; der Bau und Betrieb der dazu dienenden Anlagen, insbesondere der Bau und Betrieb der Müllverbrennungsanlage in Hameln-Afferde, Hastenbecker Weg, zur Verwertung von Abfall, Klärschlamm und sonstigen Reststoffen sowie zur umweltschonenden und rationellen Energie-, Wärme- und Kälteerzeugung.

Wichtige Verträge:

- Gewinnabführungsvertrag mit der Interargem GmbH
- Liefer- und Abnahmevertrag mit der MVA Bielefeld-Herford GmbH

B. Entwicklung der Gewinn- und Verlustrechnung und der Bilanz der letzten drei Abschlussstichtage

Gewinn- und Verlustrechnung	2018	2017	2016
	in T€	in T€	in T€
Umsatzerlöse	52.940	47.083	45.470
a) Umsatzerlöse	52.940	47.083	45.470
b) Zuschüsse der öffentlichen Hand	0	0	0
Erhöhung(+) oder Verminderung(-) des Bestandes an fertigen und unfertigen Erzeugnissen	0	0	0
Andere aktivierte Eigenleistungen	181	264	211
Sonstige betriebliche Erträge	448	448	337
Erträge aus Auflösung von Sonderposten mit Rücklageanteil	0	0	0
Materialaufwand	21.953	18.050	17.157
a) Aufw. f. Roh-, Hilfs-, u. Betriebsstoffe u. f. bezogene Waren	7.438	5.639	6.106
b) Aufwendungen für bezogenen Leistungen	14.515	12.411	11.051
Personalaufwand	8.093	7.952	6.848
a) Entgelte tariflich Beschäftigter und Beamtenbesoldung	6.724	6.238	5.634
b) soziale Abgaben u. Aufwend. f. Altersversorgung u. für Unterst.	1.369	1.714	1.214
Abschreibungen	7.762	7.609	7.820
a) auf immaterielle Vermögensgegenstände d. AV u. Sachanlagen	7.762	7.609	7.820
b) auf V.-G. des UV soweit diese die im Untern. übliche Afa überschreiten	0	0	0
Sonstige betriebliche Aufwendungen	4.439	4.971	3.940
Erträge aus Beteiligungen	2	1	1
Erträge aus anderen Wertpapieren u. Ausleihungen des Finanz-AV	0	0	0
Sonstige Zinsen und ähnliche Erträge	0	0	0
Abschreibungen auf Finanzanlagen und auf Wertpapiere des UV	0	0	0
Zinsen und ähnliche Aufwendungen	3.619	2.993	1.714
Erträge aus Gewinngemeinschaften, Gewinnabführungsverträgen etc.	0	0	0
Aufwendungen aus Verlustübernahmen/Gewinnabführungsvertrag	4.294	3.952	6.209
Steuern vom Einkommen und vom Ertrag	2.872	2.180	2.242
Ergebnis nach Steuern	539	4.041	6.298
Sonstige Steuern	539	89	89
Jahresgewinn/Jahresverlust	0	0	0

Bilanz	2018	2017	2016
	in T€	in T€	in T€
Aktiva			
Anlagevermögen	95.422	96.564	96.879
Immaterielle Vermögensgegenstände	116	123	130
Sachanlagen	95.305	96.440	96.748
Finanzanlagen	1	1	1
Umlaufvermögen	10.988	10.702	8.478
Vorräte	5.464	5.531	4.575
Forderungen u. sonstige Vermögensgegenstände	5.520	5.166	3.899
Wertpapiere	0	0	0
Kassenbestand, Bundesbankguthaben, Guthaben bei Kreditinstituten und Schecks	4	5	4
Aktiver Unterschiedsbetrag aus der Vermögensverrechnung	0	151	186
Rechnungsabgrenzungsposten	0	0	0
Bilanzsumme	106.410	107.417	105.543
Passiva			
Eigenkapital	29.652	29.652	29.652
Gezeichnetes Kapital	12.834	12.834	12.834
Kapitalrücklage	1.843	1.843	1.843
Gewinnrücklagen	14.975	14.975	14.975
Gewinnvortrag/Verlustvortrag	0	0	0
Jahresüberschuss/Jahresfehlbetrag	0	0	0
Sonderposten aus erhaltenen Investitionszuschüssen	457	468	406
Empfangene Ertragszuschüsse	0	0	0
Rückstellungen	30.352	28.475	27.245
Verbindlichkeiten	45.949	48.822	48.240
Rechnungsabgrenzungsposten	0	0	0
Bilanzsumme	106.410	107.417	105.543

C. Personalbestand

Personalbestand	2018	2017	2016
Vollzeitäquivalent:	118,1	111,9	105,9

D. Kennzahlen

Betriebswirtschaftliche Kennzahlen	2018	2017	2016
Eigenkapitalquote in %	27,9	27,6	28,1
Eigenkapitalrentabilität in %	0,0	0,0	0,0
Liquide Mittel in T€	4	5	4
Wirtschaftliche Eigenkapitalquote in %	27,9	27,6	28,5
Investitionen in das Sachanlagevermögen in T€	6.638	7.309	4.055
Cash-Flow in T€	9.011	8.502	7.070

E. Gremien**Geschäftsführung:**

Müller, Rainer

Kröpke, Dr. Ingo, bis 30.06.2018

Pörtner, Thomas, ab 01.07.2018

Gesellschafterversammlung:

**Gesellschaftervertreter der
Stadt Bielefeld**

**Gesellschaftervertreter der
übrigen Gesellschafter**

Geschäftsführung Interargem GmbH

3.2.14 Stadtwerke Bielefeld Gesellschaft für Erneuerbare Energien mbH**A. Allgemeine Angaben****Anschrift:** **E-Mail/Internet:**

 Schildescher Straße 16
 33611 Bielefeld

Gesellschafter:	Kapitalanteile:	Beteiligungsquote:
Stadtwerke Bielefeld GmbH	25 T€	100,00 %
	25 T€	100,00 %

HR Eintrag: Amtsgericht Bielefeld HRB 40417

Gegenstand des Unternehmens:

 Gegenstand des Unternehmens ist die Beteiligung an anderen Unternehmen im Bereich Erneuerbare Energien, insbesondere die Beteiligung als persönlich haftende Gesellschafterin. Die Gesellschaft ist zu allen Maßnahmen und Geschäften berechtigt, die mit dem genannten Gesellschaftszweck zusammenhängen oder ihn fördern. Sie kann sich zur Erfüllung ihrer Aufgaben anderer Unternehmen bedienen, sich an anderen Unternehmen beteiligen oder solche Unternehmen erwerben, errichten oder pachten.
Wichtige Verträge:

 Keine Angabe

B. Entwicklung der Gewinn- und Verlustrechnung und der Bilanz der letzten drei Abschlussstichtage

Gewinn- und Verlustrechnung	2018	2017	2016
	in T€	in T€	in T€
Umsatzerlöse	0	0	0
Zuschüsse der öffentlichen Hand	0	0	0
Erhöhung(+) oder Verminderung(-) des Bestandes an fertigen und unfertigen Erzeugnissen	0	0	0
Andere aktivierte Eigenleistungen	0	0	0
Sonstige betriebliche Erträge	34	34	34
Erträge aus Auflösung von Sonderposten mit Rücklageanteil	0	0	0
Materialaufwand	0	0	0
a) Aufw. f. Roh-, Hilfs-, u. Betriebsstoffe u. f. bezogene Waren	0	0	0
b) Aufwendungen für bezogenen Leistungen	0	0	0
Personalaufwand	0	0	0
a) Entgelte tariflich Beschäftigter und Beamtenbesoldung	0	0	0
b) soziale Abgaben u. Aufwend. f. Altersversorgung u. für Unterst.	0	0	0
Abschreibungen	0	0	0
a) auf immaterielle Vermögensgegenstände d. AV u. Sachanlagen	0	0	0
b) auf V.-G. des UV soweit diese die im Untern. übliche Afa überschreiten	0	0	0
Sonstige betriebliche Aufwendungen	9	8	8
Erträge aus Beteiligungen	0	0	0
Erträge aus anderen Wertpapieren u. Ausleihungen des Finanz-AV	0	0	0
Sonstige Zinsen und ähnliche Erträge	0	0	0
Abschreibungen auf Finanzanlagen und auf Wertpapiere des UV	0	0	0
Zinsen und ähnliche Aufwendungen	0	0	0
Erträge aus Gewinngemeinschaften, Gewinnabführungsverträgen etc.	0	0	0
Aufwendungen aus Verlustübernahmen/Gewinnabführungsvertrag	0	0	0
Steuern vom Einkommen und vom Ertrag	4	4	4
Ergebnis nach Steuern	21	22	22
Sonstige Steuern	0	0	0
Jahresgewinn/Jahresverlust	21	22	22

Bilanz	2018	2017	2016
	in T€	in T€	in T€
Aktiva			
Anlagevermögen	0	0	0
Immaterielle Vermögensgegenstände	0	0	0
Sachanlagen	0	0	0
Finanzanlagen	0	0	0
Umlaufvermögen	135	114	96
Vorräte	0	0	0
Forderungen u. sonstige Vermögensgegenstände	0	0	0
Wertpapiere	0	0	0
Kassenbestand, Bundesbankguthaben, Guthaben bei Kreditinstituten und Schecks	135	114	96
Rechnungsabgrenzungsposten	0	0	0
Bilanzsumme	135	114	96
Passiva			
Eigenkapital	125	105	83
Gezeichnetes Kapital	25	25	25
Kapitalrücklage		0	0
Gewinnrücklagen		0	0
Gewinnvortrag/Verlustvortrag	79	58	37
Jahresüberschuss/Jahresfehlbetrag	21	21	21
Rückstellungen	4	4	6
Verbindlichkeiten	6	6	7
Rechnungsabgrenzungsposten	0	0	0
Bilanzsumme	135	114	96

C. Personalbestand

Personalbestand	2018	2017	2016
Vollzeitäquivalent:	0,0	0,0	0,0

D. Kennzahlen

Betriebswirtschaftliche Kennzahlen	2018	2017	2016
Eigenkapitalquote in %	92,6	92,1	86,5
Eigenkapitalrentabilität in %	16,8	21,0	25,3
Liquide Mittel in T€	135	114	96
Wirtschaftliche Eigenkapitalquote in %	92,6	92,1	86,5
Investitionen in das Sachanlagevermögen in T€	0	0	0
Cash-Flow in T€	21	22	21

E. Gremien**Geschäftsführung:**

Rieke, Friedhelm

Gesellschafterversammlung:**Gesellschaftervertreter der
Stadt Bielefeld****Gesellschaftervertreter der
übrigen Gesellschafter**

Uekmann, Martin; Stadtwerke Bielefeld
GmbH
Rieke, Friedhelm; Stadtwerke Bielefeld
GmbH

3.2.15 1. Stadtwerke Bielefeld Wind GmbH & Co. KG**A. Allgemeine Angaben****Anschrift:** **E-Mail/Internet:**

 Schildescher Str. 16
 33611 Bielefeld

Kommanditist:	Kommanditkapital:	Beteiligungsquote:
Stadtwerke Bielefeld GmbH	1.100 T€	50,00 %
Stadtwerke Gütersloh GmbH	733 T€	33,33 %
Stadtwerke Ahlen GmbH	367 T€	16,67 %
	2.200 T€	100,00 %

Persönlich haftender Gesellschafter:

Stadtwerke Bielefeld Gesellschaft für Erneuerbare Energien mbH

HR Eintrag: Amtsgericht Bielefeld HRA 15887**Gegenstand des Unternehmens:**

 Gegenstand des Unternehmens ist der Betrieb von Windkraftanlagen zur Erzeugung von elektrischer Energie und deren Einspeisung in das Stromnetz.
Wichtige Verträge:

 Keine Angabe

B. Entwicklung der Gewinn- und Verlustrechnung und der Bilanz der letzten drei Abschlussstichtage

	2018	2017	2016
	in T€	in T€	in T€
Gewinn- und Verlustrechnung			
Umsatzerlöse	952	1.002	904
Umsatzerlöse	952	1.002	904
Zuschüsse der öffentlichen Hand	0	0	0
Erhöhung(+) oder Verminderung(-) des Bestandes an fertigen und unfertigen Erzeugnissen	0	0	0
Andere aktivierte Eigenleistungen	0	0	0
Sonstige betriebliche Erträge	0	5	0
Erträge aus Auflösung von Sonderposten mit Rücklageanteil	0	0	0
Materialaufwand	173	168	172
a) Aufw. f. Roh-, Hilfs-, u. Betriebsstoffe u. f. bezogene Waren	0	0	0
b) Aufwendungen für bezogenen Leistungen	173	168	172
Personalaufwand	0	0	0
a) Entgelte tariflich Beschäftigter und Beamtenbesoldung	0	0	0
b) soziale Abgaben u. Aufwend. f. Altersversorgung u. für Unterst.	0	0	0
Abschreibungen	519	519	519
a) auf immaterielle Vermögensgegenstände d. AV u. Sachanlagen	519	519	519
b) auf V.-G. des UV soweit diese die im Untern. übliche Afa überschreiten	0	0	0
Sonstige betriebliche Aufwendungen	97	98	95
Erträge aus Beteiligungen	0	0	0
Erträge aus anderen Wertpapieren u. Ausleihungen des Finanz-AV	0	0	0
Sonstige Zinsen und ähnliche Erträge	0	0	0
Abschreibungen auf Finanzanlagen und auf Wertpapiere des UV	0	0	0
Zinsen und ähnliche Aufwendungen	60	77	93
Erträge aus Gewinngemeinschaften, Gewinnabführungsverträgen etc.	0	0	0
Aufwendungen aus Verlustübernahmen/Gewinnabführungsvertrag	0	0	0
Steuern vom Einkommen und vom Ertrag	0	0	0
Ergebnis nach Steuern	103	145	25
Sonstige Steuern	0	0	0
Jahresgewinn/Jahresverlust	103	145	25

Bilanz	2018	2017	2016
	in T€	in T€	in T€
Aktiva			
Anlagevermögen	1.758	2.277	2.797
Immaterielle Vermögensgegenstände	199	215	232
Sachanlagen	1.559	2.062	2.565
Finanzanlagen	0	0	0
Umlaufvermögen	1.251	1.206	1.019
Vorräte	0	0	0
Forderungen u. sonstige Vermögensgegenstände	137	162	120
Wertpapiere	0	0	0
Kassenbestand, Bundesbankguthaben, Guthaben bei Kreditinstituten und Schecks	1.114	1.044	899
Rechnungsabgrenzungsposten	0		0
Bilanzsumme	3.009	3.483	3.816
Passiva			
Eigenkapital	1.603	1.645	1.525
Kapitalanteile Kommanditisten	2.200	2.200	2.200
Nicht eingeforderte ausstehende Einlagen	700	700	700
Rücklagen	0	0	0
Gewinnvortrag/Verlustvortrag	0	0	0
Jahresüberschuss/Jahresfehlbetrag	103	145	25
Rückstellungen	112	101	98
Verbindlichkeiten	1.294	1.737	2.193
Rechnungsabgrenzungsposten			0
Bilanzsumme	3.009	3.483	3.816

C. Personalbestand

Personalbestand	2018	2017	2016
Vollzeitäquivalent:	0,0	0,0	0,0

D. Kennzahlen

Betriebswirtschaftliche Kennzahlen	2018	2017	2016
Eigenkapitalquote in %	53,3	47,2	40,0
Eigenkapitalrentabilität in %	6,4	8,8	1,6
Liquide Mittel in T€	1.114	1.044	899
Wirtschaftliche Eigenkapitalquote in %	53,3	47,2	40,0
Investitionen in das Sachanlagevermögen in T€	0	0	0
Cash-Flow in T€	622	664	544

E. Gremien**Geschäftsführung:**

durch die Komplementärin; für diese Rieke, Friedhelm

Gesellschafterversammlung:

**Gesellschaftervertreter der
Stadt Bielefeld****Gesellschaftervertreter der
übrigen Gesellschafter**

Uekmann, Martin; Stadtwerke Bielefeld
GmbH
Rieke, Friedhelm; Stadtwerke Bielefeld
GmbH
Tröger, Hans Jürgen; Stadtwerke Ahlen
GmbH
Gehrke, Martin; Stadtwerke Ahlen
GmbH
Libuda, Ralf; Stadtwerke Gütersloh
GmbH

3.2.16 2. Stadtwerke Bielefeld Wind GmbH & Co. KG**A. Allgemeine Angaben****Anschrift:** **E-Mail/Internet:**

 Schildescher Str. 16
 33611 Bielefeld

Kommanditist:	Kommanditkapital:	Beteiligungsquote:
Stadtwerke Bielefeld GmbH	1.600 T€	100,00 %
	1.600 T€	100,00 %

Persönlich haftender Gesellschafter:

Stadtwerke Bielefeld Gesellschaft für Erneuerbare Energien mbH

HR Eintrag: Amtsgericht Bielefeld HRA 115884**Gegenstand des Unternehmens:**

 Gegenstand des Unternehmens ist der Betrieb von Windkraftanlagen zur Erzeugung von elektrischer Energie und deren Einspeisung in das Stromnetz.
Wichtige Verträge:

 Keine Angabe

B. Entwicklung der Gewinn- und Verlustrechnung und der Bilanz der letzten drei Abschlussstichtage

Gewinn- und Verlustrechnung	2018	2017	2016
	in T€	in T€	in T€
Umsatzerlöse	634	668	603
Umsatzerlöse	634	668	603
Zuschüsse der öffentlichen Hand	0	0	0
Erhöhung(+) oder Verminderung(-) des Bestandes an fertigen und unfertigen Erzeugnissen	0	0	0
Andere aktivierte Eigenleistungen	0	0	0
Sonstige betriebliche Erträge	0	13	0
Erträge aus Auflösung von Sonderposten mit Rücklageanteil	0	0	0
Materialaufwand	117	114	115
a) Aufw. f. Roh-, Hilfs-, u. Betriebsstoffe u. f. bezogene Waren	0	0	0
b) Aufwendungen für bezogenen Leistungen	117	114	115
Personalaufwand	0	0	0
a) Entgelte tariflich Beschäftigter und Beamtenbesoldung	0	0	0
b) soziale Abgaben u. Aufwend. f. Altersversorgung u. für Unterst.	0	0	0
Abschreibungen	346	346	346
a) auf immaterielle Vermögensgegenstände d. AV u. Sachanlagen	346	346	346
b) auf V.-G. des UV soweit diese die im Untern. übliche Afa überschreiten	0	0	0
Sonstige betriebliche Aufwendungen	84	84	82
Erträge aus Beteiligungen	0	0	0
Erträge aus anderen Wertpapieren u. Ausleihungen des Finanz-AV	0	0	0
Sonstige Zinsen und ähnliche Erträge	0	0	0
Abschreibungen auf Finanzanlagen und auf Wertpapiere des UV	0	0	0
Zinsen und ähnliche Aufwendungen	41	54	64
Erträge aus Gewinngemeinschaften, Gewinnabführungsverträgen etc.	0	0	0
Aufwendungen aus Verlustübernahmen/Gewinnabführungsvertrag	0	0	0
Steuern vom Einkommen und vom Ertrag	0	0	0
Ergebnis nach Steuern	46	83	-4
Sonstige Steuern	0	0	0
Jahresgewinn/Jahresverlust	46	83	-4

Bilanz	2018	2017	2016
	in T€	in T€	in T€
Aktiva			
Anlagevermögen	1.144	1.490	1.836
Immaterielle Vermögensgegenstände	132	143	154
Sachanlagen	1.012	1.347	1.682
Finanzanlagen	0	0	0
Umlaufvermögen	874	865	752
Vorräte	0	0	0
Forderungen u. sonstige Vermögensgegenstände	91	110	83
Wertpapiere	0	0	0
Kassenbestand, Bundesbankguthaben, Guthaben bei Kreditinstituten und Schecks	783	755	669
Rechnungsabgrenzungsposten	0	0	0
Bilanzsumme	2.018	2.355	2.588
Passiva			
Eigenkapital	1.045	1.078	995
Kapitalanteile Kommanditisten	1.600	1.595	1.600
Nicht eingeforderte ausstehende Einlagen	600	600	600
Rücklagen	0	0	0
Gewinnvortrag/Verlustvortrag	0	0	0
Jahresüberschuss/Jahresfehlbetrag	45	83	-5
Rückstellungen	77	69	68
Verbindlichkeiten	896	1.208	1.525
Rechnungsabgrenzungsposten	0	0	0
Bilanzsumme	2.018	2.355	2.588

C. Personalbestand

Personalbestand	2018	2017	2016
Vollzeitäquivalent:	0,0	0,0	0,0

D. Kennzahlen

Betriebswirtschaftliche Kennzahlen	2018	2017	2016
Eigenkapitalquote in %	51,8	45,8	38,4
Eigenkapitalrentabilität in %	4,4	7,7	-0,5
Liquide Mittel in T€	783	755	669
Wirtschaftliche Eigenkapitalquote in %	51,8	45,8	38,4
Investitionen in das Sachanlagevermögen in T€	0	0	0
Cash-Flow in T€	392	429	342

E. Gremien**Geschäftsführung:**

durch die Komplementärin; für diese Rieke, Friedhelm

Gesellschafterversammlung:

**Gesellschaftervertreter der
Stadt Bielefeld****Gesellschaftervertreter der
übrigen Gesellschafter**

Uekmann, Martin; Stadtwerke Bielefeld
GmbH
Rieke, Friedhelm; Stadtwerke Bielefeld
GmbH

3.2.17 3. Stadtwerke Bielefeld Wind GmbH & Co. KG**A. Allgemeine Angaben****Anschrift:** **E-Mail/Internet:**

 Schildescher Str. 16
 33611 Bielefeld

Kommanditist:	Kommanditkapital:	Beteiligungsquote:
Stadtwerke Bielefeld GmbH	200 T€	100,00 %
	200 T€	100,00 %

Persönlich haftender Gesellschafter:

Stadtwerke Bielefeld Gesellschaft für Erneuerbare Energien mbH

HR Eintrag: Amtsgericht Bielefeld HRA 16066**Gegenstand des Unternehmens:**

 Gegenstand des Unternehmens ist der Betrieb von Windkraftanlagen zur Erzeugung von elektrischer Energie und deren Einspeisung in das Stromnetz.
Wichtige Verträge:

 Keine Angabe

B. Entwicklung der Gewinn- und Verlustrechnung und der Bilanz der letzten drei Abschlussstichtage

Gewinn- und Verlustrechnung	2018	2017	2016
	in T€	in T€	in T€
Umsatzerlöse	493	513	450
Umsatzerlöse	493	513	450
Zuschüsse der öffentlichen Hand	0	0	0
Erhöhung(+) oder Verminderung(-) des Bestandes an fertigen und unfertigen Erzeugnissen	0	0	0
Andere aktivierte Eigenleistungen	0	0	0
Sonstige betriebliche Erträge	0	5	0
Erträge aus Auflösung von Sonderposten mit Rücklageanteil	0	0	0
Materialaufwand	52	50	39
a) Aufw. f. Roh-, Hilfs-, u. Betriebsstoffe u. f. bezogene Waren	0	0	0
b) Aufwendungen für bezogenen Leistungen	52	50	39
Personalaufwand	0	0	0
a) Entgelte tariflich Beschäftigter und Beamtenbesoldung	0	0	0
b) soziale Abgaben u. Aufwend. f. Altersversorgung u. für Unterst.	0	0	0
Abschreibungen	268	268	268
a) auf immaterielle Vermögensgegenstände d. AV u. Sachanlagen	268	268	268
b) auf V.-G. des UV soweit diese die im Untern. übliche Afa überschreiten	0	0	0
Sonstige betriebliche Aufwendungen	104	105	102
Erträge aus Beteiligungen	0	0	0
Erträge aus anderen Wertpapieren u. Ausleihungen des Finanz-AV	0	0	0
Sonstige Zinsen und ähnliche Erträge	0	0	0
Abschreibungen auf Finanzanlagen und auf Wertpapiere des UV	0	0	0
Zinsen und ähnliche Aufwendungen	6	8	10
Erträge aus Gewinngemeinschaften, Gewinnabführungsverträgen etc.	0	0	0
Aufwendungen aus Verlustübernahmen/Gewinnabführungsvertrag	0	0	0
Steuern vom Einkommen und vom Ertrag	11	14	6
Ergebnis nach Steuern	52	73	25
Sonstige Steuern	0	0	0
Jahresgewinn/Jahresverlust	52	73	25

Bilanz	2018	2017	2016
	in T€	in T€	in T€
Aktiva			
Anlagevermögen	2.761	3.029	3.297
Immaterielle Vermögensgegenstände	0	1	2
Sachanlagen	2.761	3.028	3.295
Finanzanlagen	0	0	0
Umlaufvermögen	172	226	193
Vorräte	0	0	0
Forderungen u. sonstige Vermögensgegenstände	79	83	72
Wertpapiere	0	0	0
Kassenbestand, Bundesbankguthaben, Guthaben bei Kreditinstituten und Schecks	93	143	121
Rechnungsabgrenzungsposten	0	0	0
Bilanzsumme	2.933	3.255	3.490
Passiva			
Eigenkapital	855	876	828
Kapitalanteile Kommanditisten	200	200	200
Nicht eingeforderte ausstehende Einlagen	150	150	150
Rücklagen	753	753	753
Gewinnvortrag/Verlustvortrag	0	0	0
Jahresüberschuss/Jahresfehlbetrag	52	73	25
Rückstellungen	33	35	34
Verbindlichkeiten	2.045	2.344	2.628
Passive latente Steuern	0	0	0
Bilanzsumme	2.933	3.255	3.490

C. Personalbestand

Personalbestand	2018	2017	2016
Vollzeitäquivalent:	0,0	0,0	0,0

D. Kennzahlen

Betriebswirtschaftliche Kennzahlen	2018	2017	2016
Eigenkapitalquote in %	29,2	26,9	23,7
Eigenkapitalrentabilität in %	6,1	8,3	3,0
Liquide Mittel in T€	93	143	121
Wirtschaftliche Eigenkapitalquote in %	29,2	26,9	23,7
Investitionen in das Sachanlagevermögen in T€	0	0	0
Cash-Flow in T€	320	341	293

E. Gremien**Geschäftsführung:**

durch die Komplementärin; für diese Rieke, Friedhelm

Gesellschafterversammlung:

**Gesellschaftervertreter der
Stadt Bielefeld****Gesellschaftervertreter der
übrigen Gesellschafter**

Uekmann, Martin; Stadtwerke Bielefeld
GmbH
Rieke, Friedhelm; Stadtwerke Bielefeld
GmbH

3.2.18 4. Stadtwerke Bielefeld Wind GmbH & Co. KG**A. Allgemeine Angaben****Anschrift:** **E-Mail/Internet:**

 Schildescher Str. 16
 33611 Bielefeld

Kommanditist:	Kommanditkapital:	Beteiligungsquote:
Stadtwerke Bielefeld GmbH	200 T€	100,00 %
	200 T€	100,00 %

Persönlich haftender Gesellschafter:

Stadtwerke Bielefeld Gesellschaft für Erneuerbare Energien mbH

HR Eintrag: Amtsgericht Bielefeld HRA 16064**Gegenstand des Unternehmens:**

 Gegenstand des Unternehmens ist der Betrieb von Windkraftanlagen zur Erzeugung von elektrischer Energie und deren Einspeisung in das Stromnetz.
Wichtige Verträge:

 Keine Angabe

B. Entwicklung der Gewinn- und Verlustrechnung und der Bilanz der letzten drei Abschlussstichtage

Gewinn-und Verlustrechnung	2018	2017	2016
	in T€	in T€	in T€
Umsatzerlöse	493	513	450
Umsatzerlöse	493	513	450
Zuschüsse der öffentlichen Hand	0	0	0
Erhöhung(+) oder Verminderung(-) des Bestandes an fertigen und unfertigen Erzeugnissen	0	0	0
Andere aktivierte Eigenleistungen	0	0	0
Sonstige betriebliche Erträge	0	0	0
Erträge aus Auflösung von Sonderposten mit Rücklageanteil	0	0	0
Materialaufwand	52	51	39
a) Aufw. f. Roh-, Hilfs-, u. Betriebsstoffe u. f. bezogene Waren	0	0	0
b) Aufwendungen für bezogenen Leistungen	52	52	39
Personalaufwand	0	0	0
a) Entgelte tariflich Beschäftigter und Beamtenbesoldung	0	0	0
b) soziale Abgaben u. Aufwend. f. Altersversorgung u. für Unterst.	0	0	0
Abschreibungen	267	267	267
a) auf immaterielle Vermögensgegenstände d. AV u. Sachanlagen	267	267	267
b) auf V.-G. des UV soweit diese die im Untern. übliche Afa überschreiten	0	0	0
Sonstige betriebliche Aufwendungen	104	105	101
Erträge aus Beteiligungen	0	0	0
Erträge aus anderen Wertpapieren u. Ausleihungen des Finanz-AV	0	0	0
Sonstige Zinsen und ähnliche Erträge	0	0	0
Abschreibungen auf Finanzanlagen und auf Wertpapiere des UV	0	0	0
Zinsen und ähnliche Aufwendungen	7	8	10
Erträge aus Gewinngemeinschaften, Gewinnabführungsverträgen etc.	0	0	0
Aufwendungen aus Verlustübernahmen/Gewinnabführungsvertrag	0	0	0
Steuern vom Einkommen und vom Ertrag	11	14	6
Ergebnis nach Steuern	52	68	27
Erträge aus Verlustübernahme	0	0	0
Jahresgewinn/Jahresverlust	52	68	27

Bilanz	2018	2017	2016
	in T€	in T€	in T€
Aktiva			
Anlagevermögen	2.761	3.028	3.295
Immaterielle Vermögensgegenstände	0	0	0
Sachanlagen	2.761	3.028	3.295
Finanzanlagen	0	0	0
Umlaufvermögen	172	222	196
Vorräte	0	0	0
Forderungen u. sonstige Vermögensgegenstände	78	84	72
Wertpapiere	0	0	0
Kassenbestand, Bundesbankguthaben, Guthaben bei Kreditinstituten und Schecks	94	138	124
Rechnungsabgrenzungsposten	0	0	0
Bilanzsumme	2.933	3.250	3.491
Passiva			
Eigenkapital	855	871	830
Kapitalanteile Kommanditisten	200	200	200
Nicht eingeforderte ausstehende Einlagen	150	150	150
Rücklagen	753	753	753
Gewinnvortrag/Verlustvortrag	0	0	0
Jahresüberschuss/Jahresfehlbetrag	52	68	27
Rückstellungen	33	35	33
Verbindlichkeiten	2.045	2.344	2.628
Passive latente Steuern	0	0	0
Bilanzsumme	2.933	3.250	3.491

C. Personalbestand

Personalbestand	2018	2017	2016
Vollzeitäquivalent:	0,0	0,0	0,0

D. Kennzahlen

Betriebswirtschaftliche Kennzahlen	2018	2017	2016
Eigenkapitalquote in %	29,2	26,8	23,8
Eigenkapitalrentabilität in %	6,1	7,8	3,3
Liquide Mittel in T€	94	138	124
Wirtschaftliche Eigenkapitalquote in %	29,2	26,8	23,8
Investitionen in das Sachanlagevermögen in T€	0	0	0
Cash-Flow in T€	319	335	294

E. Gremien**Geschäftsführung:**

durch die Komplementärin; für diese Rieke, Friedhelm

Gesellschafterversammlung:

**Gesellschaftervertreter der
Stadt Bielefeld****Gesellschaftervertreter der
übrigen Gesellschafter**

Uekmann, Martin; Stadtwerke Bielefeld
GmbH
Rieke, Friedhelm; Stadtwerke Bielefeld
GmbH

3.2.19 Windenergie-Westfalen-Lippe GmbH**A. Allgemeine Angaben****Anschrift: E-Mail/Internet:**

Schildescher Str. 16
33611 Bielefeld

-
-



Gesellschafter:	Kapitalanteile:	Beteiligungsquote:
Stadtwerke Bielefeld GmbH	25.000 €	18,75 %
Stadtwerke Ahlen GmbH	25.000 €	18,75 %
Stadtwerke Herford GmbH	25.000 €	18,75 %
Stadtwerke Gütersloh GmbH	25.000 €	18,75 %
Stadtwerke Soest GmbH	5.555 €	4,17 %
Stadtwerke Harsewinkel GmbH	5.555 €	4,17 %
Energie- und Wasserversorgung Bünde GmbH	5.555 €	4,17 %
Gemeindewerke Steinhagen GmbH	5.555 €	4,17 %
Stadtwerke Versmold GmbH	5.555 €	4,17 %
T.W.O. Technische Werke Osning GmbH	5.555 €	4,17 %
	133.330 €	100,00 %

HR Eintrag: Amtsgericht Bielefeld HRB 41052

Gegenstand des Unternehmens:

Gegenstand des Unternehmens ist die Prüfung von Windstandorten, Projektbegleitung, die Projektentwicklung und/oder die Errichtung sowie der Erwerb und die Veräußerung von Windenergieanlagen und Windparks sowie der Betrieb solcher Windenergieanlagen zur Sicherstellung einer nachhaltigen Energieversorgung insbesondere unter dem Gesichtspunkt des Klimaschutzes.

Wichtige Verträge:

Keine Angabe

B. Entwicklung der Gewinn- und Verlustrechnung und der Bilanz der letzten drei Abschlussstichtage

Gewinn- und Verlustrechnung	2018	2017	2016
	in T€	in T€	in T€
Umsatzerlöse	429	509	390
a) Umsatzerlöse	429	509	390
b) Zuschüsse der öffentlichen Hand	0	0	0
Erhöhung(+) oder Verminderung(-) des Bestandes an fertigen und unfertigen Erzeugnissen	0	0	0
Andere aktivierte Eigenleistungen	0	0	0
Sonstige betriebliche Erträge	0	0	0
Erträge aus Auflösung von Sonderposten mit Rücklageanteil	0	0	0
Materialaufwand	408	486	370
a) Aufw. f. Roh-, Hilfs-, u. Betriebsstoffe u. f. bezogene Waren	0	0	0
b) Aufwendungen für bezogenen Leistungen	408	486	370
Personalaufwand	0	0	0
a) Entgelte tariflich Beschäftigter und Beamtenbesoldung	0	0	0
b) soziale Abgaben u. Aufwend. f. Altersversorgung u. für Unterst.	0	0	0
Abschreibungen	0	0	0
a) auf immaterielle Vermögensgegenstände d. AV u. Sachanlagen	0	0	0
b) auf V.-G. des UV soweit diese die im Untern. übliche AfA überschreiten	0	0	0
Sonstige betriebliche Aufwendungen	21	21	20
Erträge aus Beteiligungen	0	0	0
Erträge aus anderen Wertpapieren u. Ausleihungen des Finanz-AV	0	0	0
Sonstige Zinsen und ähnliche Erträge	0	0	0
Abschreibungen auf Finanzanlagen und auf Wertpapiere des UV	0	0	0
Zinsen und ähnliche Aufwendungen	0	0	0
Erträge aus Gewinngemeinschaften, Gewinnabführungsverträgen etc.	0	0	0
Aufwendungen aus Verlustübernahmen/Gewinnabführungsvertrag	0	0	0
Steuern vom Einkommen und vom Ertrag	0	0	0
Ergebnis nach Steuern	0	2	0
Sonstige Steuern	0	0	0
Jahresgewinn/Jahresverlust	0	2	0

Bilanz	2018	2017	2016
	in T€	in T€	in T€
Aktiva			
Anlagevermögen	0	0	0
Immaterielle Vermögensgegenstände	0	0	0
Sachanlagen	0	0	0
Finanzanlagen	0	0	0
Umlaufvermögen	481	221	259
Vorräte		0	0
Forderungen u. sonstige Vermögensgegenstände	373	131	174
Wertpapiere		0	0
Kassenbestand, Bundesbankguthaben, Guthaben bei Kreditinstituten und Schecks	108	90	85
Rechnungsabgrenzungsposten	0	0	0
Bilanzsumme	481	221	259
Passiva			
Eigenkapital	127	127	125
Gezeichnetes Kapital	133	133	133
Rücklagen	0	0	0
Gewinnvortrag/Verlustvortrag	-6	-8	-8
Jahresüberschuss/Jahresfehlbetrag	0	2	0
Rückstellungen	4	4	4
Verbindlichkeiten	350	90	130
Rechnungsabgrenzungsposten	0	0	0
Bilanzsumme	481	221	259

C. Personalbestand

Personalbestand	2018	2017	2016
Vollzeitäquivalent:	0,0	0,0	0,0

D. Kennzahlen

Betriebswirtschaftliche Kennzahlen	2018	2017	2016
Eigenkapitalquote in %	26,4	57,5	48,3
Eigenkapitalrentabilität in %	0,0	1,6	0,0
Liquide Mittel in T€	108	90	85
Wirtschaftliche Eigenkapitalquote in %	26,4	57,5	48,3
Investitionen in das Sachanlagevermögen in T€	0	0	0
Cash-Flow in T€	0	2	0

E. Gremien**Geschäftsführung:**

Sobek, Dr. Lars-Holger
 Libuda, Ralf

Gesellschafterversammlung:

**Gesellschaftervertreter der
Stadt Bielefeld****Gesellschaftervertreter der
übrigen Gesellschafter**

Uekmann, Martin; Stadtwerke Bielefeld GmbH
 Rieke, Friedhelm; Stadtwerke Bielefeld GmbH (bis 31.12.2018)
 Gehrke, Martin; Stadtwerke Ahlen GmbH
 Tröger, Hans-Jürgen; Stadtwerke Ahlen GmbH
 Nath, Christoph; Stadtwerke Gütersloh GmbH (bis 19.04.18)
 Primon, Thomas; Stadtwerke Gütersloh GmbH (ab 20.04.18)
 Jeretzky, Detlef; Stadtwerke Herford GmbH (bis 17.12.18)
 Daun, Oliver; Stadtwerke Herford GmbH (ab 18.12.18)
 Dreißen, André; Stadtwerke Soest GmbH
 Lütgemeier, Stefan; Gemeindewerke Steinhagen GmbH
 Kogelheide, Jörg; Strom- und Gasversorgung Versmold GmbH
 Kogelheide, Jörg; Stadtwerke Harsewinkel GmbH
 Volmering, Stefan; Stadtwerke Harsewinkel GmbH
 Wemhöner, Detlef; Technische Werke Osning (bis 30.03.18)
 Wiese (geb. Schwöppe), Johannes; Technische Werke Osning (ab 01.04.18)
 Würzinger, Alfred; Energie- und Wasserversorgung Bünde GmbH

3.2.20 Stadtwerke Gütersloh GmbH

A. Allgemeine Angaben

Anschrift:
Berliner Straße 260
33330 Gütersloh

E-Mail/Internet:
info@stadtwerke-gt.de
www.stadtwerke-gt.de



Gesellschafter:	Kapitalanteile:	Beteiligungsquote:
Stadt Gütersloh	18.888 T€	50,10 %
Stadtwerke Bielefeld GmbH	18.812 T€	49,90 %
	37.700 T€	100,00 %

Wesentliche Beteiligungen:	Kapitalanteile:	Beteiligungsquote:
Netzgesellschaft Gütersloh GmbH	2.500 T€	100,00 %
NHC Verwaltungs-GmbH	19 T€	50,00 %
Netzgesellschaft Herzebrock-Clarholz GmbH & Co. KG	19 T€	50,00 %
Energie & Projekte GT GmbH	25 T€	100,00 %
Windpark Gütersloh GmbH & Co. KG	2.520 T€	84,00 %
Windpark Ostwestfalen GmbH & Co. KG	1.500 T€	50,00 %
Fernwärme Gütersloh GmbH	368 T€	49,00 %
Bielefeld-Gütersloh Wind GmbH & Co. KG	1.500 T€	42,50 %
1.Stadtwerke Bielefeld Wind GmbH & Co. KG	733 T€	33,30 %
BiTel Gesellschaft für Telekommunikation mbH	826 T€	30,00 %
Windenergie Westfalen-Lippe GmbH	33 T€	25,00 %
OWL Verkehr GmbH	4 T€	2,20 %

HR Eintrag: Amtsgericht Gütersloh HRB 3842

Gegenstand des Unternehmens:

Gegenstand des Unternehmens ist die Erzeugung, der Bezug, der Handel, der Transport und die Verteilung von Strom, Gas, Wasser und Wärme, die Durchführung des öffentlichen Personennahverkehrs, der Betrieb von Bädern sowie die Durchführung sonstiger der Versorgung und Entsorgung dienender Aufgaben (z.B. Telekommunikation).

Die Erfüllung des öffentlichen Zwecks:

Das Energieversorgungsunternehmen Stadtwerke Gütersloh GmbH (SWG) beliefert Privat- und Geschäftskunden sowie öffentliche Liegenschaften im Versorgungsgebiet Gütersloh mit Strom, Gas und Wasser, zum Teil auch außerhalb des eigenen Netzge-

bietet. An die Netzgesellschaft Gütersloh GmbH wurde das Strom-, Gas- und Wassernetz verpachtet, so dass der sichere Transport von Energie und Wasser gewährleistet ist. Mit ihren Bäderbetrieben und dem Verkehrsbetrieb nehmen die SWG auch zentrale Aufgaben der öffentlichen Daseinsvorsorge wahr.

Wichtige Verträge:

Konzessionsvertrag (Strom, Gas und Wasser) mit der Stadt Gütersloh,
Laufzeit bis 31.12.2020

Stromkonzessionsvertrag mit der Gemeinde Herzebrock-Clarholz,
Laufzeit bis 30.09.2033

Pachtverträge über das Strom-, Gas- und Wassernetz mit der
Netzgesellschaft Gütersloh mbH

Vertrag über kaufmännische und infrastrukturelle Dienstleistungen für die
Netzgesellschaft Gütersloh mbH

B. Entwicklung der Gewinn- und Verlustrechnung und der Bilanz der letzten drei Abschlussstichtage

Gewinn- und Verlustrechnung	2018	2017	2016
	in T€	in T€	in T€
Umsatzerlöse	126.412	143.685	140.467
a) Umsatzerlöse	126.412	143.685	140.467
b) Zuschüsse der öffentlichen Hand	0	0	0
Erhöhung(+) oder Verminderung(-) des Bestandes an fertigen und unfertigen Erzeugnissen	0	0	0
Andere aktivierte Eigenleistungen	3	24	11
Sonstige betriebliche Erträge	1.299	850	2.231
Erträge aus Auflösung von Sonderposten mit Rücklageanteil	0	0	0
Materialaufwand	89.364	106.231	102.732
a) Aufw. f. Roh-, Hilfs-, u. Betriebsstoffe u. f. bezogene Waren	83.562	95.284	95.184
b) Aufwendungen für bezogenen Leistungen	5.802	10.947	7.548
Personalaufwand	16.204	18.379	17.787
a) Entgelte tariflich Beschäftigter und Beamtenbesoldung	12.455	14.338	13.813
b) soziale Abgaben u. Aufwend. f. Altersversorgung u. für Unterst.	3.749	4.041	3.974
Abschreibungen	6.386	6.344	6.477
a) auf immaterielle Vermögensgegenstände d. AV u. Sachanlagen	6.386	6.344	6.477
b) auf V.-G. des UV soweit diese die im Untern. übliche AfA überschreiten	0	0	0
Sonstige betriebliche Aufwendungen	8.132	9.265	10.296
Erträge aus Beteiligungen	1.760	546	608
Erträge aus anderen Wertpapieren u. Ausleihungen des Finanz-AV	0	0	0
Sonstige Zinsen und ähnliche Erträge	154	130	10
Abschreibungen auf Finanzanlagen und auf Wertpapiere des UV	0	0	0
Zinsen und ähnliche Aufwendungen	1.154	1.140	1.023
Erträge aus Gewinngemeinschaften, Gewinnabführungsverträgen etc.	0	0	567
Aufwendungen aus Verlustübernahmen/Gewinnabführungsvertrag	4.205	1.821	0
Steuern vom Einkommen und vom Ertrag	1.281	630	1.590
Ergebnis vor Steuern	2.902	1.425	5.579
Sonstige Steuern	249	346	313
Jahresgewinn/Jahresverlust	2.653	1.079	3.676

Bilanz	2018	2017	2016
	in T€	in T€	in T€
Aktiva			
Anlagevermögen	113.456	112.029	97.941
Immaterielle Vermögensgegenstände	1.380	1.473	1.696
Sachanlagen	86.030	83.261	77.495
Finanzanlagen	26.046	27.295	18.750
Umlaufvermögen	18.906	26.742	28.048
Vorräte	106	135	169
Forderungen u. sonstige Vermögensgegenstände	18.519	20.764	26.582
Wertpapiere	0	0	0
Kassenbestand, Bundesbankguthaben, Guthaben bei Kreditinstituten und Schecks	281	5.843	1.297
Rechnungsabgrenzungsposten	50	62	103
Bilanzsumme	132.412	138.833	126.092
Passiva			
Eigenkapital	50.757	46.112	48.190
Gezeichnetes Kapital	37.700	37.700	37.700
Kapitalrücklage	7.156	5.164	5.164
Gewinnrücklagen	3.248	2.169	1.649
Gewinnvortrag/Verlustvortrag	0	0	0
Jahresüberschuss/Jahresfehlbetrag	2.653	1.079	3.677
Sonderposten	4.115	4.295	4.613
Rückstellungen	16.016	23.361	20.179
Verbindlichkeiten	53.974	58.554	47.421
Rechnungsabgrenzungsposten	7.550	6.511	5.689
Bilanzsumme	132.412	138.833	126.092

C. Personalbestand

Personalbestand	2018	2017	2016
Vollzeitäquivalent:	391,9	390,4	390,3

D. Kennzahlen

Betriebswirtschaftliche Kennzahlen	2018	2017	2016
Eigenkapitalquote in %	34,8	33,2	38,2
Eigenkapitalrentabilität in %	5,8	2,3	7,6
Liquide Mittel in T€	281	5.843	1.297
Wirtschaftliche Eigenkapitalquote in %	37,9	36,3	41,9
Investitionen in das Sachanlagevermögen in T€	16.947	11.789	11.223
Cash-Flow in T€	8.781	6.850	10.124

E. Gremien**Geschäftsführung:**

 Libuda, Ralf
Gesellschafterversammlung:**Gesellschaftervertreter der
Stadt Bielefeld****Gesellschaftervertreter der
übrigen Gesellschafter**

Rieke, Friedhelm; Stadtwerke Bielefeld
GmbH (bis 31.12.2018)
Lang, Christine; Stadt Gütersloh

Aufsichtsrat:**Aufsichtsratsmitglieder der
Stadt Bielefeld****Aufsichtsratsmitglieder der
übrigen Gesellschafter**

Kaschel, Rainer
Hamann, Hans (stellv. Vorsitzender)
Uekmann, Martin

Schulz, Henning (Vorsitzender)
Aufderstroth, Andrea
Aschoff, Gerhard
Bethlehem, Dr. Siegfried
Feldhans, Gerhard (ab 14.09.18)
Harbaum, Wolfgang (bis 13.09.18)
Herrling, Nina
Krullmann, Claudia
Laukötter, Ina
Morkes, Norbert
Rosenthal, Hans-Peter
Vormann, Andreas

3.2.21 Stadtwerke Ahlen GmbH

A. Allgemeine Angaben

Anschrift:	E-Mail/Internet:
Industriestraße 40 59229 Ahlen	info@stadtwerke-ahlen.de www.stadtwerke-ahlen.de



Gesellschafter:	Kapitalanteile:	Beteiligungsquote:
Stadt Ahlen	5.320 T€	51,00 %
Stadtwerke Bielefeld GmbH	5.111 T€	49,00 %
	10.431 T€	100,00 %

Beteiligungen:	Kapitalanteile:	Beteiligungsquote:
Netzgesellschaft Ahlen mbH	200 T€	100,00 %
Bädergesellschaft Ahlen mbH	1.233 T€	100,00 %
Ahlencom-Vertriebsgesellschaft mbH	50 T€	100,00 %
Verkehrsgesellschaft Ahlen mbH	25 T€	100,00 %
Windenergie-Westfalen-Lippe GmbH	24 T€	18,75 %
1.Stadtwerke Bielefeld Wind GmbH & Co. KG	274 T€	16,66 %
Stadtwerke Energie Verbund SEV GmbH	388 T€	15,00 %
Energiehandelsgesellschaft West mbH	774 T€	5,28 %
Wasserversorgung Beckum GmbH	379 T€	2,67 %
Gelsenwasser AG	21 T€	705 Aktien

HR Eintrag: Amtsgericht Münster HRB 8513

Gegenstand des Unternehmens:

Gegenstand des Unternehmens ist die Versorgung mit Strom, Gas, Wasser und Wärme, der Betrieb von öffentlichen Bädern und Telekommunikationseinrichtungen, der Betrieb von öffentlichem Personennahverkehr sowie das Gebäudemanagement für kommunale Gebäude der Stadt Ahlen und Gebäude von Gesellschaften, an denen die Stadt Ahlen mehrheitlich beteiligt ist, und die Durchführung der mit diesen Aufgaben verbundenen Dienstleistungen im Stadtgebiet von Ahlen. Die Gesellschaft kann alle Geschäfte betreiben, die dem Gesellschaftszweck zu dienen geeignet sind. Sie kann Zweigniederlassungen errichten, sich an anderen Unternehmen beteiligen oder solche Unternehmen gründen.

Die Erfüllung des öffentlichen Zwecks:

Die Gesellschafter haben mit dem Unternehmensgegenstand im Gesellschaftsvertrag der Stadtwerke Ahlen GmbH die öffentliche Zwecksetzung vorgeschrieben. Die im Anhang und Lagebericht des Jahresabschlusses gegebenen Erläuterungen und Daten

legen dar, dass das Unternehmen der öffentlichen Zwecksetzung entsprochen hat.

B. Entwicklung der Gewinn- und Verlustrechnung und der Bilanz der letzten drei Abschlussstichtage

Gewinn- und Verlustrechnung	2018	2017	2016
	in T€	in T€	in T€
Umsatzerlöse	39.426	40.756	40.486
Umsatzerlöse	39.426	40.756	40.486
Zuschüsse der öffentlichen Hand	0	0	0
Erhöhung(+) o. Verminderung(-) d. Bestandes an f. u. unfert. Erzeugnissen	0	0	0
Andere aktivierte Eigenleistungen	465	520	614
Sonstige betriebliche Erträge	1.363	736	429
Erträge aus Auflösung von Sonderposten mit Rücklageanteil	0	0	0
Materialaufwand	23.994	23.597	23.451
a) Aufw. f. Roh-, Hilfs-, u. Betriebsstoffe u. f. bezogene Waren	22.318	21.788	21.623
b) Aufwendungen für bezogenen Leistungen	1.676	1.809	1.828
Personalaufwand	5.932	5.737	5.818
a) Entgelte tariflich Beschäftigter und Beamtenbesoldung	4.653	4.503	4.307
b) soziale Abgaben u. Aufwend. f. Altersversorgung u. für Unterst.	1.279	1.234	1.511
Abschreibungen	2.635	2.614	2.657
a) auf immaterielle Vermögensgegenstände d. AV u. Sachanlagen	2.635	2.614	2.657
b) auf V.-G. des UV soweit diese die im Untern. übliche Afa überschreiten	0	0	0
Sonstige betriebliche Aufwendungen	2.831	2.699	2.667
Erträge aus Beteiligungen	176	158	96
Erträge aus Gewinnabführungsverträgen	525	0	0
Erträge aus anderen Wertpapieren u. Ausleihungen des Finanz-AV	0	2	3
Sonstige Zinsen und ähnliche Erträge	3	1	10
Abschreibungen auf Finanzanlagen und auf Wertpapiere des UV	0	0	0
Aufwendungen aus Verlustübernahmen/Gewinnabführungsvertrag	2.768	4.100	3.485
Zinsen und ähnliche Aufwendungen	376	367	374
Erträge aus Gewinngemeinschaften, Gewinnabführungsverträgen etc.	0	0	0
Steuern vom Einkommen und vom Ertrag	2.076	1.105	987
Ergebnis nach Steuern	1.346	1.954	2.199
Sonstige Steuern	67	61	66
Jahresgewinn/Jahresverlust	1.279	1.893	2.133

Bilanz	2018	2017	2016
	in T€	in T€	in T€
Aktiva			
Anlagevermögen	42.682	41.786	40.630
Immaterielle Vermögensgegenstände	154	266	372
Sachanlagen	37.643	36.838	35.574
Finanzanlagen	4.885	4.682	4.684
Umlaufvermögen	8.623	7.259	8.568
Vorräte	542	630	591
Forderungen u. sonstige Vermögensgegenstände	8.024	6.596	7.951
Wertpapiere	0	0	0
Kassenbestand, Bundesbankguthaben, Guthaben bei Kreditinstituten und Schecks	57	33	26
Aktive Steuerlatenzen	368	707	585
Rechnungsabgrenzungsposten	0	0	
Bilanzsumme	51.673	49.752	49.783
Passiva			
Eigenkapital	17.612	15.990	16.231
Gezeichnetes Kapital	10.430	10.430	10.431
Kapitalrücklage	2.167	2.167	2.167
Gewinnrücklagen	3.393	1.500	1.500
Gewinnvortrag/Verlustvortrag	0	0	0
Bilanzgewinn/Bilanzverlust	1.622	1.893	2.133
Sonderposten für Investitionsrücklage	0	0	0
Empfangene Ertragszuschüsse	4.862	4.616	4.518
Rückstellungen	3.577	3.607	5.266
Verbindlichkeiten	25.622	25.539	23.768
Rechnungsabgrenzungsposten	0	0	0
Bilanzsumme	51.673	49.752	49.783

C. Personalbestand

Personalbestand	2018	2017	2016
Vollzeitäquivalent:	73,8	73,1	73,0

D. Kennzahlen

Betriebswirtschaftliche Kennzahlen	2018	2017	2016
Eigenkapitalquote in %	34,1	32,1	32,6
Eigenkapitalrentabilität in %	7,3	12,2	13,1
Liquide Mittel in T€	57	33	26
Wirtschaftliche Eigenkapitalquote in %	34,1	35,2	41,7
Investitionen in das Sachanlagevermögen in T€	3.329	3.746	4.076
Cash-Flow in T€	2.929	4.285	5.024

E. Gremien**Geschäftsführung:**

Tröger, Hans-Jürgen

Gehrke, Martin

Gesellschafterversammlung:

**Gesellschaftervertreter der
Stadt Bielefeld****Gesellschaftervertreter der
übrigen Gesellschafter**Uekmann, Martin;
Stadtwerke Bielefeld GmbH
Dr. Berger, Alexander; Stadt Ahlen**Aufsichtsrat:**

**Aufsichtsratsmitglieder der
Stadt Bielefeld****Aufsichtsratsmitglieder der
übrigen Gesellschafter**

Berens, Joachim

Kiowsky, Ralf, Vorsitzender
Rieke, Friedhelm, stellv. Vorsitzender
(bis 31.12.2018)
Artmann, Heinrich
Günnewig, Heinz
Helling, Detlef
Kröpke, Dr. Ingo
Metzger, Hans-Jürgen(30.06.18)
Maschelski, Uwe (ab 01.07.18)

3.2.22 Elektrizitätsversorgung Werther GmbH

A. Allgemeine Angaben

Anschrift:

Mühlenstr. 2
33824 Werther

E-Mail/Internet:

info@ewg-werther.de
www.ewg-werther.de


Gesellschafter:

Stadt Werther
Stadtwerke Bielefeld GmbH

Kapitalanteile:

1.313,3 T€
1.261,7 T€
2.575,0 T€

Beteiligungsquote:

51,00 %
49,00 %
100,00 %

HR Eintrag:

Amtsgericht Gütersloh HRB 5233

Gegenstand des Unternehmens:

Gegenstand des Unternehmens ist die Versorgung des Stadtgebietes von Werther (Westf.) und gegebenenfalls von angrenzenden Gebieten mit elektrischer Energie. Darüber hinaus kann die Gesellschaft die Straßenbeleuchtung im Stadtgebiet von Werther (Westf.) übernehmen und betreiben.

Die Erfüllung des öffentlichen Zwecks:

Die öffentliche Zwecksetzung besteht in der langfristigen Gewährleistung der Versorgungssicherheit für elektrische Energie.

Wichtige Verträge:

- Vertrag mit der SWB Netz GmbH über die Verpachtung des gesamten Elektrizitätsversorgungsnetzes

B. Entwicklung der Gewinn- und Verlustrechnung und der Bilanz der letzten drei Abschlussstichtage

Gewinn- und Verlustrechnung	2018	2017	2016
	in T€	in T€	in T€
Umsatzerlöse	5.904	5.983	5.902
a) Umsatzerlöse	5.904	5.983	5.902
b) Zuschüsse der öffentlichen Hand	0	0	0
Erhöhung(+) oder Verminderung(-) des Bestandes an fertigen und unfertigen Erzeugnissen	0	0	0
Andere aktivierte Eigenleistungen	0	0	0
Sonstige betriebliche Erträge	118	84	144
Erträge aus Auflösung von Sonderposten mit Rücklageanteil	0	0	0
Materialaufwand	4.227	4.248	4.149
a) Aufw. f. Roh-, Hilfs-, u. Betriebsstoffe u. f. bezogene Waren	2.400	2.411	2.434
b) Aufwendungen für bezogenen Leistungen	1.827	1.837	1.715
Personalaufwand	13	13	13
a) Entgelte tariflich Beschäftigter und Beamtenbesoldung	10	10	10
b) soziale Abgaben u. Aufwend. f. Altersversorgung u. für Unterst.	3	3	3
Abschreibungen	527	506	494
a) auf immaterielle Vermögensgegenstände d. AV u. Sachanlagen	527	506	494
b) auf V.-G. des UV soweit diese die im Untern. übliche AfA überschreiten	0	0	0
Sonstige betriebliche Aufwendungen	655	703	701
Erträge aus Beteiligungen	0	0	0
Erträge aus anderen Wertpapieren u. Ausleihungen des Finanz-AV	0	0	0
Sonstige Zinsen und ähnliche Erträge	5	1	4
Abschreibungen auf Finanzanlagen und auf Wertpapiere des UV	0	0	0
Zinsen und ähnliche Aufwendungen	5	4	12
Erträge aus Gewinngemeinschaften, Gewinnabführungsverträgen etc.	0	0	0
Aufwendungen aus Verlustübernahmen/Gewinnabführungsvertrag	0	0	0
Steuern vom Einkommen und vom Ertrag	147	181	294
Ergebnis nach Steuern	453	413	387
Sonstige Steuern	0	0	0
Jahresgewinn/Jahresverlust	453	413	387

Bilanz	2018	2017	2016
	In T€	in T€	in T€
Aktiva			
Anlagevermögen	6.374	5.813	5.618
Immaterielle Vermögensgegenstände	16	23	35
Sachanlagen	5.560	5.790	5.583
Finanzanlagen	798	0	0
Umlaufvermögen	4.811	4.820	4.643
Vorräte	0		0
Forderungen u. sonstige Vermögensgegenstände	3.914	4.055	4.066
Wertpapiere	0	0	0
Kassenbestand, Bundesbankguthaben, Guthaben bei Kreditinstituten und Schecks	897	765	577
Rechnungsabgrenzungsposten	7	3	2
Bilanzsumme	11.192	10.636	10.263
Passiva			
Eigenkapital	4.678	4.387	4.162
Gezeichnetes Kapital	2.575	2.575	2.575
Kapitalrücklage		0	0
Gewinnrücklagen	1.650	1.400	1.200
Gewinnvortrag/Verlustvortrag	0	0	0
Jahresüberschuss/Jahresfehlbetrag	453	412	387
Empfangenen Ertragszuschüsse	593	589	612
Rückstellungen	1.532	1.794	1.741
Verbindlichkeiten	4.389	3.866	3.748
Rechnungsabgrenzungsposten	0	0	0
Bilanzsumme	11.192	10.636	10.263

C. Personalbestand

Personalbestand	2018	2017	2016
Vollzeitäquivalent:	0	0	0

D. Kennzahlen

Betriebswirtschaftliche Kennzahlen	2018	2017	2016
Eigenkapitalquote in %	41,8	41,2	40,6
Eigenkapitalrentabilität in %	9,7	9,4	9,3
Liquide Mittel in T€	897	765	577
Wirtschaftliche Eigenkapitalquote in %	47,1	46,8	46,5
Investitionen in das Sachanlagevermögen in T€	297	748	205
Cash-Flow in T€	980	919	881

E. Gremien**Geschäftsführung:**

Nau, Volker

Demoliner, Rainer

Gesellschafterversammlung:

**Gesellschaftervertreter der
Stadt Bielefeld**

-

**Gesellschaftervertreter der
übrigen Gesellschafter**Kröpke, Dr. Ingo; Stadtwerke Bielefeld
GmbHPlümer, Gabriele; Stadt Werther (bis
22.03.2018)Noltensmeier, Daniel; Stadt Werther
(ab 23.03.2018)**Aufsichtsrat:**

**Aufsichtsratsmitglieder der
Stadt Bielefeld****Aufsichtsratsmitglieder der
übrigen Gesellschafter**

Weike, Marion (Vorsitzende)

Rieke, Friedhelm (stellv. Vorsitzender)
(bis 31.12.2018)

Hamann, Hans

Hartmann, Bruno

Helling, Detlef

Kipp, Hans-Werner

Lindemann, Johannes,

Uekmann, Martin

Wöhrmann, Olaf

3.2.23 Gemeinschaftskraftwerk Weser GmbH & Co. oHG

A. Allgemeine Angaben

Anschrift:	E-Mail/Internet:
Kraftwerksgelände	-
31860 Emmerthal	-



Gesellschafter:	Kapitalanteile:	Beteiligungsquote:
Preussen Elektra GmbH	7.983,2 T€	66,67 %
Stadtwerke Bielefeld GmbH	3.991,6 T€	33,33 %
	11.974,8 T€	100,00 %

Persönlich haftender Gesellschafter:

Gemeinschaftskernkraftwerk Grohnde Management GmbH, Emmerthal

HR Eintrag: Amtsgericht Hannover HRA 100864

Gegenstand des Unternehmens:

Gegenstand des Unternehmens sind sämtliche Tätigkeiten im Zusammenhang mit der nuklearen Erzeugung sowie der Lieferung und dem Bezug elektrischer Energie.

Wichtige Verträge:

- Stromlieferungs- und Kostenübernahmevertrag zwischen Stadtwerke Bielefeld GmbH, Preussen Elektra GmbH und GKW

B. Entwicklung der Gewinn- und Verlustrechnung und der Bilanz der letzten drei Abschlussstichtage

Gewinn- und Verlustrechnung	2018	2017	2016
	in T€	in T€	in T€
Umsatzerlöse	107.500	1.600	143.700
Umsatzerlöse	107.500	1.600	143.700
Zuschüsse der öffentlichen Hand	0	0	0
Erhöhung(+) oder Verminderung(-) des Bestandes an fertigen und unfertigen Erzeugnissen	0	0	0
Andere aktivierte Eigenleistungen	0	0	0
Sonstige betriebliche Erträge	5.600	526.800	300
Erträge aus Auflösung von Sonderposten mit Rücklageanteil	0	0	0
Materialaufwand	112.900	77.600	272.200
a) Aufw. f. Roh-, Hilfs-, u. Betriebsstoffe u. f. bezogene Waren	106.600	73.300	186.200
b) Aufwendungen für bezogenen Leistungen	6.300	4.300	86.000
Personalaufwand	0	0	0
a) Entgelte tariflich Beschäftigter und Beamtenbesoldung	0	0	0
b) soziale Abgaben u. Aufwend. f. Altersversorgung u. für Unterst.	0	0	0
Abschreibungen	0	0	0
a) auf immaterielle Vermögensgegenstände d. AV u. Sachanlagen	0	0	0
b) auf V.-G. des UV soweit diese die im Untern. übliche Afa überschreiten	0	0	0
Sonstige betriebliche Aufwendungen	300	357.700	600
Erträge aus Beteiligungen	8.900	25.500	14.200
Erträge aus anderen Wertpapieren u. Ausleihungen des Finanz-AV	200	23.700	20.500
Sonstige Zinsen und ähnliche Erträge	0	54.900	0
Abschreibungen auf Finanzanlagen und auf Wertpapiere des UV	0	0	0
Zinsen und ähnliche Aufwendungen	6.900	14.900	25.200
Erträge aus Gewinngemeinschaften, Gewinnabführungsverträgen etc.	0	0	0
Aufwendungen aus Verlustübernahmen/Gewinnabführungsvertrag	0	0	0
Steuern vom Einkommen und vom Ertrag	400	500	-14.400
Ergebnis nach Steuern	1.700	181.800	-104.900
Sonstige Steuern	0	0	0
Jahresgewinn/Jahresverlust	1.700	181.800	-104.900

Bilanz	2018	2017	2016
	in T€	in T€	in T€
Aktiva			
Anlagevermögen	76.700	76.700	708.100
Immaterielle Vermögensgegenstände	0	0	0
Sachanlagen	0	0	0
Finanzanlagen	76.700	76.700	708.100
Umlaufvermögen	231.100	263.200	451.500
Vorräte	16.200	17.700	18.200
Forderungen u. sonstige Vermögensgegenstände	214.900	245.500	433.300
Wertpapiere	0	0	0
Kassenbestand, Bundesbankguthaben, Guthaben bei Kreditinstituten und Schecks	0	0	0
Rechnungsabgrenzungsposten	0	0	0
Bilanzsumme	307.800	339.900	1.159.600
Passiva			
Eigenkapital	163.800	164.100	18.900
Gezeichnetes Kapital	12.000	12.000	12.000
Kapitalrücklage	151.800	152.100	6.900
Gewinnrücklagen		0	0
Gewinnvortrag/Verlustvortrag		0	0
Jahresüberschuss/Jahresfehlbetrag		0	0
Rückstellungen	100.900	94.900	551.200
Verbindlichkeiten	43.100	80.900	589.500
Rechnungsabgrenzungsposten	0	0	0
Bilanzsumme	307.800	339.900	1.159.600

C. Personalbestand

Personalbestand	2018	2017	2016
Vollzeitäquivalent*:	0	0	0

* Die Gesellschaft hält kein eigenes Personal.

D. Kennzahlen

Betriebswirtschaftliche Kennzahlen	2018	2017	2016
Eigenkapitalquote in %	53,2	48,3	1,6
Eigenkapitalrentabilität in %	1,0	110,8	-555,0
Liquide Mittel in T€	0	0	0
Wirtschaftliche Eigenkapitalquote in %	53,2	48,3	1,6
Investitionen in das Sachanlagevermögen in T€	0	0	0
Cash-Flow in T€	1.700	181.800	-104.900

E. Gremien

Geschäftsführung:

durch die Komplementärin, für diese:

Bongartz, Michael

Kröpke, Dr. Ingo

Czudnochowski, Michael

Gesellschafterversammlung:

Gesellschaftervertreter der Stadt Bielefeld

Gesellschaftervertreter der übrigen Gesellschafter

Rieke, Friedhelm; Stadtwerke Bielefeld
GmbH

Uekmann, Martin; Stadtwerke Bielefeld
GmbH

wechselnde Vertreter Preussen Elektra
GmbH

3.2.24 Gemeinschaftskernkraftwerk Grohnde GmbH & Co. OHG**A. Allgemeine Angaben**

Anschrift:	E-Mail/Internet:
Kraftwerksgelände	-
31860 Emmerthal	-

Gesellschafter:	Kapitalanteile:	Beteiligungsquote:
Preussen Elektra GmbH	76.700 T€	50,00 %
Gemeinschaftskraftwerk Weser GmbH & Co. oHG	76.700 T€	50,00 %
	153.400 T€	100,00 %

Persönlich haftender Gesellschafter:

Gemeinschaftskernkraftwerk Grohnde Management GmbH, Emmerthal

HR Eintrag: Amtsgericht Hannover HRA 100771

Gegenstand des Unternehmens:

Gegenstand des Unternehmens sind die Planung, der Bau und der Betrieb des Gemeinschaftskernkraftwerkes Grohnde sowie die Erzeugung elektrischer Arbeit ausschließlich für die Gemeinschaftskraftwerk Weser GmbH & Co. oHG und Preussen Elektra GmbH.

Wichtige Verträge:

Keine Angabe

B. Entwicklung der Gewinn- und Verlustrechnung und der Bilanz der letzten drei Abschlussstichtage

Gewinn- und Verlustrechnung	2018	2017	2016
	in T€	in T€	in T€
Umsatzerlöse	198.200	121.000	297.900
Umsatzerlöse	198.200	121.000	297.900
Zuschüsse der öffentlichen Hand	0	0	0
Erhöhung(+) oder Verminderung(-) des Bestandes an fertigen und unfertigen Erzeugnissen	0	0	0
Andere aktivierte Eigenleistungen	0	0	0
Sonstige betriebliche Erträge	12.500	65.300	65.700
Erträge aus Auflösung von Sonderposten mit Rücklageanteil	0	0	0
Materialaufwand	153.700	76.800	76.100
a) Aufw. f. Roh-, Hilfs-, u. Betriebsstoffe u. f. bezogene Waren	14.900	16.500	16.500
b) Aufwendungen für bezogenen Leistungen	138.800	60.300	59.600
Personalaufwand	700	0	200
a) Entgelte tariflich Beschäftigter und Beamtenbesoldung	0	0	0
b) soziale Abgaben u. Aufwend. f. Altersversorgung u. für Unterst.	700	0	200
Abschreibungen	16.600	15.500	22.900
a) auf immaterielle Vermögensgegenstände d. AV u. Sachanlagen	16.600	15.500	22.900
b) auf V.-G. des UV soweit diese die im Untern. übliche Afa überschreiten	0	0	0
Sonstige betriebliche Aufwendungen	73.300	66.400	69.600
Erträge aus Beteiligungen	0	0	0
Erträge aus anderen Wertpapieren u. Ausleihungen des Finanz-AV	2.400	3.100	1.100
Sonstige Zinsen und ähnliche Erträge	3.900	9.900	10.600
Abschreibungen auf Finanzanlagen und auf Wertpapiere des UV	0	0	0
Zinsen und ähnliche Aufwendungen	115.000	113.400	66.900
Erträge aus Gewinngemeinschaften, Gewinnabführungsverträgen etc.	0	0	0
Aufwendungen aus Verlustübernahmen/Gewinnabführungsvertrag	0	0	0
Steuern vom Einkommen und vom Ertrag	-27.800	12.500	14.300
Ergebnis nach Steuern	-114.500	-85.300	125.300
Sonstige Steuern	0	0	0
Jahresgewinn/Jahresverlust	-114.500	-85.300	125.300

Bilanz	2018	2017	2016
	in T€	in T€	in T€
Aktiva			
Anlagevermögen	898.400	910.100	266.200
Immaterielle Vermögensgegenstände	1.900	2.800	600
Sachanlagen	49.300	62.000	76.500
Finanzanlagen	847.200	845.300	189.100
Umlaufvermögen	651.200	623.500	1.859.100
Vorräte	49.400	54.300	58.100
Forderungen u. sonstige Vermögensgegenstände	601.800	569.200	1.801.000
Wertpapiere	0	0	0
Kassenbestand, Bundesbankguthaben, Guthaben bei Kreditinstituten und Schecks	0	0	0
Aktiver Unterschiedsbetrag aus der Vermögensrechnung	0	1.400	1.300
Rechnungsabgrenzungsposten		0	0
Bilanzsumme	1.549.600	1.535.000	2.126.600
Passiva			
Eigenkapital	153.400	290.900	413.000
Gezeichnetes Kapital	153.400	153.400	153.400
Kapitalrücklage	0	137.500	259.600
Gewinnrücklagen	0	0	0
Gewinnvortrag/Verlustvortrag	0	0	0
Jahresüberschuss/Jahresfehlbetrag	0	0	0
Rückstellungen	1.331.100	1.163.700	1.651.700
Verbindlichkeiten	65.100	80.400	61.900
Rechnungsabgrenzungsposten	0	0	0
Bilanzsumme	1.549.600	1.535.000	2.126.600

C. Personalbestand

Personalbestand	2018	2017	2016
Vollzeitaquivalent:	0,0	0,0	0,0

D. Kennzahlen

Betriebswirtschaftliche Kennzahlen	2018	2017	2016
Eigenkapitalquote in %	9,9	19,0	19,4
Eigenkapitalrentabilität in %	-74,6	-29,3	30,3
Liquide Mittel in T€	0	0	0
Wirtschaftliche Eigenkapitalquote in %	9,9	19,0	19,4
Investitionen in das Sachanlagevermögen in T€	2.600	2.400	2.400
Cash-Flow in T€	-97.100	-69.800	148.200

E. Gremien

Geschäftsführung:

durch die Komplementärin, für diese:

Bongartz, Michael

Kröpke, Dr. Ingo

Czudnochowski, Michael

Gesellschafterversammlung:

**Gesellschaftervertreter der
Stadt Bielefeld**

-

**Gesellschaftervertreter der
übrigen Gesellschafter**

Rieke, Friedhelm; Stadtwerke Bielefeld
GmbH

Uekmann, Martin; Stadtwerke Bielefeld
GmbH

wechselnde Vertreter Preussen Elektra
GmbH

3.2.25 Gemeinschaftskernkraftwerk Grohnde Management GmbH

A. Allgemeine Angaben

Anschrift:	E-Mail/Internet:
Kernkraftwerksgelände 31860 Emmerthal	info@stadtwerke-bielefeld.de www.stadtwerke-bielefeld.de

Gesellschafter:	Kapitalanteile:	Beteiligungsquote:
Preussen Elektra GmbH	20.825 €	83,30 %
Stadtwerke Bielefeld GmbH	4.167 €	16,67 %
	25.000 €	100,00 %

HR Eintrag: Amtsgericht Hannover HRB 101743

Gegenstand des Unternehmens:

Gegenstand des Unternehmens ist die Übernahme der Geschäftsführung und die einheitliche Führung bei Gemeinschaftskernkraftwerk Grohnde GmbH & Co. oHG und Gemeinschaftskraftwerk Weser GmbH & Co. oHG. Die Gesellschaft ist allein geschäftsführungsbefugte und vertretungsberechtigte Gesellschafterin bei beiden Gesellschaften.

Wichtige Verträge:

Keine Angabe

B. Entwicklung der Gewinn- und Verlustrechnung und der Bilanz der letzten drei Abschlussstichtage

Gewinn- und Verlustrechnung	2018	2017	2016
	in T€	in T€	in T€
Umsatzerlöse	22	22	22
Umsatzerlöse	22	22	22
Zuschüsse der öffentlichen Hand	0	0	0
Erhöhung(+) o. Verminderung(-) d. Bestandes an f. u. unfert. Erzeugn.	0	0	0
Andere aktivierte Eigenleistungen	0	0	0
Sonstige betriebliche Erträge	0	0	0
Erträge aus Auflösung von Sonderposten mit Rücklageanteil	0	0	0
Materialaufwand	0	0	0
a) Aufw. f. Roh-, Hilfs-, u. Betriebsstoffe u. f. bezogene Waren	0	0	0
b) Aufwendungen für bezogenen Leistungen	0	0	0
Personalaufwand	0	0	0
a) Entgelte tariflich Beschäftigter und Beamtenbesoldung	0	0	0
b) soziale Abgaben u. Aufwend. f. Altersversorgung u. für Unterst.	0	0	0
Abschreibungen	0	0	0
a) auf immaterielle Vermögensgegenstände d. AV u. Sachanlagen	0	0	0
b) auf V.-G. des UV soweit diese die im Untern. übliche Afa überschreiten	0	0	0
Sonstige betriebliche Aufwendungen	16	16	16
Erträge aus Beteiligungen	0	0	0
Erträge aus anderen Wertpapieren u. Ausleihungen des Finanz-AV	0	0	0
Sonstige Zinsen und ähnliche Erträge	0	0	0
Abschreibungen auf Finanzanlagen und auf Wertpapiere des UV	0	0	0
Zinsen und ähnliche Aufwendungen	0	0	0
Erträge aus Gewinngemeinschaften, Gewinnabführungsverträgen etc.	0	0	0
Aufwendungen aus Verlustübernahmen/Gewinnabführungsvertrag	0	0	0
Steuern vom Einkommen und vom Ertrag	1	1	1
Ergebnis nach Steuern	5	5	5
Sonstige Steuern	0	0	0
Jahresgewinn/Jahresverlust	5	5	5

Bilanz	2018	2017	2016
	in T€	in T€	in T€
Aktiva			
Anlagevermögen	0	0	0
Immaterielle Vermögensgegenstände	0	0	0
Sachanlagen	0	0	0
Finanzanlagen	0	0	0
Umlaufvermögen	105	101	95
Vorräte	0	0	0
Forderungen u. sonstige Vermögensgegenstände	105	101	95
Wertpapiere	0	0	0
Kassenbestand, Bundesbankguthaben, Guthaben bei Kreditinstituten und Schecks	0	0	0
Rechnungsabgrenzungsposten	0	0	0
Bilanzsumme	105	101	95
Passiva			
Eigenkapital	100	95	90
Gezeichnetes Kapital	25	25	25
Kapitalrücklage	0	0	0
Gewinnrücklagen	0	0	0
Gewinnvortrag/Verlustvortrag	0	0	0
Jahresüberschuss/Jahresfehlbetrag	75	70	65
Rückstellungen	3	4	3
Verbindlichkeiten	2	2	2
Rechnungsabgrenzungsposten	0	0	0
Bilanzsumme	105	101	95

C. Personalbestand

Personalbestand	2018	2017	2016
Vollzeitäquivalent*:	-	-	-

* Die Gesellschaft hält kein eigenes Personal.

D. Kennzahlen

Betriebswirtschaftliche Kennzahlen	2018	2017	2016
Eigenkapitalquote in %	90,5	94,1	94,7
Eigenkapitalrentabilität in %	5,3	0,0	5,6
Liquide Mittel in T€	0	0	0
Wirtschaftliche Eigenkapitalquote in %	90,5	94,1	94,7
Investitionen in das Sachanlagevermögen in T€	0	0	0
Cash-Flow in T€	5	0	5

E. Gremien

Geschäftsführung:

Bongartz, Michael

Kröpke, Dr. Ingo

Czudnochowski, Michael

Gesellschafterversammlung:

Gesellschaftervertreter der Stadt Bielefeld

Gesellschaftervertreter der übrigen Gesellschafter

Rieke, Friedhelm; Stadtwerke Bielefeld
GmbH

Uekmann, Martin; Stadtwerke Bielefeld
GmbH

wechselnde Vertreter Preussen Elektra
GmbH

3.2.26 CEC Energieconsulting GmbH in Liquidation

A. Allgemeine Angaben

Anschrift:

Bahnhofstraße 40
32278 Kirchlengern

E-Mail/Internet:

info@cec-energie.de
www.cec-energie.de


Gesellschafter:
Kapitalanteile:
Beteiligungsquote:

Energieservice Westfalen Weser GmbH	63,9 T€	62,50 %
Stadtwerke Bielefeld GmbH	38,4 T€	37,50 %
	102,3 T€	100,00 %

HR Eintrag:

Amtsgericht Bad Oeynhausen HRB 3197

Gegenstand des Unternehmens:

Die Erbringung von Energieberatungsdienstleistungen aller Art, insbesondere Beratung von Energieverbrauchern, sowie die Analyse und Systementwicklung von Energiedienstleistungen, Planung, Bau und Überwachung von Energieoptimierungs- und Überwachungssystemen, differenzierte Energiemengen- und Kostenanalyse, Zählerstand-/Datenerfassung und Datentransfer sowie Planung und Bau von Energieanlagen.

Wichtige Verträge:

Keine Angabe

B. Entwicklung der Gewinn- und Verlustrechnung und der Bilanz der letzten drei Abschlussstichtage

Die Gesellschaft befindet sich in Liquidation

Gewinn- und Verlustrechnung	2018	2017	2016
	in T€	in T€	in T€
Umsatzerlöse	0	347	522
a) Umsatzerlöse	0	347	522
b) Zuschüsse der öffentlichen Hand	0	0	0
Erhöhung (+) o. Verminderung (-) d. Bestandes an f. u. unfert. Erzeugn.	0	0	0
Andere aktivierte Eigenleistungen	0	0	0
Sonstige betriebliche Erträge	1	5	1
Erträge aus Auflösung von Sonderposten mit Rücklageanteil	0	0	0
Materialaufwand	10	141	110
a) Aufw. f. Roh-, Hilfs-, u. Betriebsstoffe u. f. bezogene Waren	0	5	33
b) Aufwendungen für bezogenen Leistungen	10	136	77
Personalaufwand	0	217	446
a) Entgelte tariflich Beschäftigter und Beamtenbesoldung	0	185	377
b) soziale Abgaben u. Aufwend. f. Altersversorgung u. für Unterst.	0	32	69
Abschreibungen	0	20	13
a) auf immaterielle Vermögensgegenstände d. AV u. Sachanlagen	0	20	13
b) auf V.-G. des UV soweit diese die im Untern. übliche Afa überschreiten	0	0	0
Sonstige betriebliche Aufwendungen	26	66	110
Erträge aus Beteiligungen	0	0	0
Erträge aus anderen Wertpapieren u. Ausleihungen des Finanz-AV	0	0	0
Sonstige Zinsen und ähnliche Erträge	0	0	0
Abschreibungen auf Finanzanlagen und auf Wertpapiere des UV	0	0	0
Zinsen und ähnliche Aufwendungen	0	0	5
Erträge aus Gewinngemeinschaften, Gewinnabführungsverträgen etc.	0	0	0
Aufwendungen aus Verlustübernahmen/Gewinnabführungsvertrag	0	0	0
Steuern vom Einkommen und vom Ertrag	0	0	0
Ergebnis nach Steuern	-35	-92	-161
Sonstige Steuern	0	0	1
Jahresgewinn/Jahresverlust	-35	-92	-162

Bilanz	2018	2017	2016
	in T€	in T€	in T€
Aktiva			
Anlagevermögen	0	0	36
Immaterielle Vermögensgegenstände	0	0	3
Sachanlagen	0	0	33
Finanzanlagen	0	0	0
Umlaufvermögen	84	209	214
Vorräte	0	0	0
Forderungen u. sonstige Vermögensgegenstände	2	91	157
Wertpapiere	0	0	0
Kassenbestand, Bundesbankguthaben, Guthaben bei Kreditinstituten und Schecks	82	118	57
Rechnungsabgrenzungsposten	0		0
Bilanzsumme	84	209	250
Passiva			
Eigenkapital	67	102	194
Gezeichnetes Kapital	102	102	102
Kapitalrücklage	200	200	200
Gewinnrücklagen	0	0	54
Gewinnvortrag/Verlustvortrag	-200	-108	0
Jahresüberschuss/Jahresfehlbetrag	-35	-92	-162
Rückstellungen	5	8	21
Verbindlichkeiten	12	99	35
Rechnungsabgrenzungsposten	0	0	0
Bilanzsumme	84	209	250

C. Personalbestand

Personalbestand	2018	2017	2016
Vollzeitäquivalent:	0,0 ^{*)}	0,0 ^{*)}	7,0

*) Die Gesellschaft befindet sich in Liquidation

D. Kennzahlen

Betriebswirtschaftliche Kennzahlen	2018	2017	2016
Eigenkapitalquote in %	78,6	48,8	77,6
Eigenkapitalrentabilität in %	-53,0	-90,2	-83,5
Liquide Mittel in T€	82	118	57
Wirtschaftliche Eigenkapitalquote in %	78,6	48,8	77,6
Investitionen in das Sachanlagevermögen in T€	0	0	7
Cash-Flow in T€	-35	-72	-149

E. Gremien**Geschäftsführung:****Geschäftsjahr 2018**

Höpping, Michael, bis 17.01.2018
Horenburg, Kerstin, bis 17.01.2018

Liquidatorin

Horenburg, Kerstin, ab 17.01.2018

Gesellschafterversammlung:**Geschäftsjahr 2018**

**Gesellschaftervertreter der
Stadt Bielefeld**

-

**Gesellschaftervertreter der
übrigen Gesellschafter**

Rieke, Friedhelm; Stadtwerke Bielefeld
GmbH
Papendick, Jörg; Energieservice
Westfalen Weser GmbH
Brors, Dr. Andreas; Energieservice
Westfalen Weser GmbH

3.2.27 Bielefeld-Gütersloh Wind GmbH & Co. KG**A. Allgemeine Angaben****Anschrift:** **E-Mail/Internet:**

Schildescher Straße 16
33611 Bielefeld

Kommanditist:	Kommanditkapital:	Beteiligungsquote:
Stadtwerke Bielefeld GmbH	1.275 T€	42,50%
Stadtwerke Gütersloh GmbH	1.275 T€	42,50%
Stadtwerke Verl GmbH	300 T€	10,00%
Elektrizitätsversorgung Werther GmbH	150 T€	5,00%

Persönlich haftender Gesellschafter:

Stadtwerke Bielefeld Gesellschaft für Erneuerbare Energien mbH (Komplementärin)

HR Eintrag: Amtsgericht Bielefeld HR A 16289

Gegenstand des Unternehmens:

Betrieb von Windkraftanlagen zur Erzeugung von elektrischer Energie und deren Einspeisung in das Stromnetz

Wichtige Verträge:

Keine Angabe

B. Entwicklung der Gewinn- und Verlustrechnung und der Bilanz der letzten drei Abschlussstichtage

Gewinn- und Verlustrechnung	2018	2017	2016
	in T€	in T€	in T€
Umsatzerlöse	1.285	746	0
Umsatzerlöse	1.285	746	0
Zuschüsse der öffentlichen Hand	0	0	0
Erhöhung(+) oder Verminderung(-) des Bestandes an fertigen und unfertigen Erzeugnissen	0	0	0
Andere aktivierte Eigenleistungen	0	0	0
Sonstige betriebliche Erträge	175	0	1
Erträge aus Auflösung von Sonderposten mit Rücklageanteil	0	0	0
Materialaufwand	154	44	0
a) Aufw. f. Roh-, Hilfs-, u. Betriebsstoffe u. f. bezogene Waren	34	24	0
b) Aufwendungen für bezogenen Leistungen	120	20	0
Personalaufwand	0	0	0
a) Entgelte tariflich Beschäftigter und Beamtenbesoldung	0	0	0
b) soziale Abgaben u. Aufwend. f. Altersversorgung u. für Unterst.	0	0	0
Abschreibungen	942	518	0
a) auf immaterielle Vermögensgegenstände d. AV u. Sachanlagen	942	518	0
b) auf V.-G. des UV soweit diese die im Untern. übliche Afa überschreiten	0	0	0
Sonstige betriebliche Aufwendungen	135	86	37
Erträge aus Beteiligungen	0	0	0
Erträge aus anderen Wertpapieren u. Ausleihungen des Finanz-AV	0	0	0
Sonstige Zinsen und ähnliche Erträge	0	0	0
Abschreibungen auf Finanzanlagen und auf Wertpapiere des UV	0	0	0
Zinsen und ähnliche Aufwendungen	306	227	0
Erträge aus Gewinngemeinschaften, Gewinnabführungsverträgen etc.	0	0	0
Aufwendungen aus Verlustübernahmen/Gewinnabführungsvertrag	0	0	0
Steuern vom Einkommen und vom Ertrag	56	2	0
Ergebnis nach Steuern	-133	-131	-36
Belastung auf Kapitalkonten	133	131	36
Ergebnis nach Verwendungsrechnung	0	0	0

Bilanz	2018	2017	2016
	in T€	in T€	in T€
Aktiva			
Anlagevermögen	13.666	14.362	1.917
Immaterielle Vermögensgegenstände	0		0
Sachanlagen	13.666	14.362	1.917
Finanzanlagen	0		0
Umlaufvermögen	636	815	1.095
Vorräte	0		0
Forderungen u. sonstige Vermögensgegenstände	348	267	290
Wertpapiere	0	0	0
Kassenbestand, Bundesbankguthaben, Guthaben bei Kreditinstituten und Schecks	288	548	805
Rechnungsabgrenzungsposten	15	10	0
Bilanzsumme	14.317	15.187	3.012
Passiva			
Eigenkapital	2.683	2.817	2.947
Kapitalanteile Kommanditisten	2.683	2.816	3.000
Nicht eingeforderte ausstehende Einlagen	0	0	0
Gewinnrücklagen	0	0	0
Gewinnvortrag/Verlustvortrag	0	0	-16
Jahresüberschuss/Jahresfehlbetrag	0	0	-37
Rückstellungen	176	21	7
Verbindlichkeiten	11.458	12.349	58
Rechnungsabgrenzungsposten	0	0	0
Bilanzsumme	14.317	15.187	3.012

C. Personalbestand

Personalbestand	2018	2017	2016
Vollzeitäquivalent:	-	-	-

D. Kennzahlen

Betriebswirtschaftliche Kennzahlen	2018	2017	2016
Eigenkapitalquote in %	18,7	18,5	97,8
Eigenkapitalrentabilität in %	-5,0	-4,7	-1,3
Liquide Mittel in T€	288	548	805
Wirtschaftliche Eigenkapitalquote in %	18,7	18,5	97,8
Investitionen in das Sachanlagevermögen in T€	246	12.963	1.618
Cash-Flow in T€	809	-131	-37

E. Gremien

Geschäftsführung:

durch die Komplementärin; für diese Rieke, Friedhelm

Gesellschafterversammlung:

Gesellschaftervertreter der Stadt Bielefeld

Gesellschaftervertreter der übrigen Gesellschafter

Libuda, Ralf (Geschäftsführer Stadt-
werke Gütersloh)

Uekmann, Martin (Geschäftsführer
Stadtwerke Bielefeld)

Rieke, Friedhelm (Geschäftsführer
Stadtwerke Bielefeld)

3.2.28 Windpark Ostwestfalen GmbH & Co.KG

A. Allgemeine Angaben

Anschrift: **E-Mail/Internet:**

Berliner Straße 260
33330 Gütersloh

Kommanditist:	Kommanditkapital:	Beteiligungsquote:
Stadtwerke Bielefeld GmbH	1.500 T€	50,00 %
Stadtwerke Gütersloh GmbH	1.500 T€	50,00 %
	3.000 T€	100,00 %

Persönlich haftender Gesellschafter:

Stadtwerke Bielefeld Gesellschaft für Erneuerbare Energien mbH (Komplementärin)

HR Eintrag: Amtsgericht Gütersloh HR A 7163

Gegenstand des Unternehmens:

Betrieb von regionalen Windkraftanlagen zur Erzeugung von elektrischer Energie und deren Einspeisung in das Stromnetz.

Wichtige Verträge:

-

B. Entwicklung der Gewinn- und Verlustrechnung und der Bilanz der letzten drei Abschlussstichtage

Gewinn- und Verlustrechnung	2018	2017	2016
	in T€	in T€	in T€
Umsatzerlöse	3.191	3.630	1.930
Umsatzerlöse	3.191	3.630	1.930
Zuschüsse der öffentlichen Hand	0	0	0
Erhöhung(+) oder Verminderung(-) des Bestandes an fertigen und unfertigen Erzeugnissen	0	0	0
Andere aktivierte Eigenleistungen	0	0	0
Sonstige betriebliche Erträge	15	12	1
Erträge aus Auflösung von Sonderposten mit Rücklageanteil	0	0	0
Materialaufwand	278	132	39
a) Aufw. f. Roh-, Hilfs-, u. Betriebsstoffe u. f. bezogene Waren	6	12	5
b) Aufwendungen für bezogenen Leistungen	272	120	34
Personalaufwand	0	0	0
a) Entgelte tariflich Beschäftigter und Beamtenbesoldung	0	0	0
b) soziale Abgaben u. Aufwend. f. Altersversorgung u. für Unterst.	0	0	0
Abschreibungen	1.625	1.621	1.051
a) auf immaterielle Vermögensgegenstände d. AV u. Sachanlagen	1.625	1.621	1.051
b) auf V.-G. des UV soweit diese die im Untern. übliche Afa überschreiten	0	0	0
Sonstige betriebliche Aufwendungen	281	294	330
Erträge aus Beteiligungen	0	0	0
Erträge aus anderen Wertpapieren u. Ausleihungen des Finanz-AV	0	0	0
Sonstige Zinsen und ähnliche Erträge	0	1	0
Abschreibungen auf Finanzanlagen und auf Wertpapiere des UV	0	0	0
Zinsen und ähnliche Aufwendungen	272	284	249
Erträge aus Gewinngemeinschaften, Gewinnabführungsverträgen etc.	0	0	0
Aufwendungen aus Verlustübernahmen/Gewinnabführungsvertrag	0	0	0
Steuern vom Einkommen und vom Ertrag	112	162	10
Ergebnis nach Steuern	638	1.150	252
Sonstige Steuern	0	0	0
Jahresgewinn/Jahresverlust	638	1.150	252

Bilanz	2018	2017	2016
	in T€	in T€	in T€
Aktiva			
Anlagevermögen	22.992	24.598	23.689
Immaterielle Vermögensgegenstände	0	0	0
Sachanlagen	21.737	23.343	23.689
Finanzanlagen	1.255	1.255	0
Umlaufvermögen	2.618	3.742	1.375
Vorräte	0	0	0
Forderungen u. sonstige Vermögensgegenstände	518	518	535
Wertpapiere	0	0	0
Kassenbestand, Bundesbankguthaben, Guthaben bei Kreditinstituten und Schecks	2.100	3.224	840
Rechnungsabgrenzungsposten	76	0	0
Bilanzsumme	25.686	28.340	25.064
Passiva			
Eigenkapital	8.638	9.153	8.131
Kapitalanteile Kommanditisten	3.000	3.000	3.000
Nicht eingeforderte ausstehende Einlagen	0	0	0
Kapitalrücklagen	5.000	5.000	4.997
Gewinnvortrag/Verlustvortrag	0	0	-118
Jahresüberschuss/Jahresfehlbetrag	638	1.153	252
Rückstellungen	155	291	51
Verbindlichkeiten	16.893	18.896	16.882
Rechnungsabgrenzungsposten	0	0	0
Bilanzsumme	25.686	28.340	25.064

C. Personalbestand

Personalbestand	2018	2017	2016
Vollzeitäquivalent:	-	-	-

D. Kennzahlen

Betriebswirtschaftliche Kennzahlen	2018	2017	2016
Eigenkapitalquote in %	33,6	32,3	32,4
Eigenkapitalrentabilität in %	7,4	12,6	3,1
Liquide Mittel in T€	2.100	3.224	840
Wirtschaftliche Eigenkapitalquote in %	33,6	32,3	32,4
Investitionen in das Sachanlagevermögen in T€	18	1.313	18.122
Cash-Flow in T€	2.263	2.774	252

E. Gremien

Geschäftsführung:

durch die Komplementärin; für diese Rieke, Friedhelm

Gesellschafterversammlung:

**Gesellschaftervertreter der
Stadt Bielefeld**

**Gesellschaftervertreter der
übrigen Gesellschafter**

Libuda, Ralf (Geschäftsführer
Stadtwerke Gütersloh)
Uekmann, Martin (Geschäftsführer
Stadtwerke Bielefeld)
Rieke, Friedhelm (Geschäftsführer
Stadtwerke Bielefeld)

3.2.29 PAD Airport Services GmbH

A. Allgemeine Angaben

Anschrift:	E-Mail/Internet:
Lindberghring 12	management@pad-airportservices.com
33142 Büren	www.pad-airportservices.com



Gesellschafter:	Kapitalanteile:	Beteiligungsquote:
Flughafen Paderborn/Lippstadt GmbH	25,0 T€	100,0 %
	25,0 T€	100,0 %

HR Eintrag: Amtsgericht Paderborn HRB 10960

Gegenstand des Unternehmens:

Gegenstand des Unternehmens ist die Erbringung von Bodenverkehrsdienstleistungen und sonstigen Serviceleistungen in Flughäfen, insbesondere Bodenabfertigung und Passagierhandling.

Wichtige Verträge

- Ergebnisabführungsvertrag mit der Flughafen Paderborn/Lippstadt GmbH.
- Dienstleistungsvertrag mit der Flughafen Paderborn/Lippstadt GmbH.
- Geschäftsbesorgungsvertrag mit der Flughafen Paderborn/Lippstadt GmbH.

B. Entwicklung der Gewinn- und Verlustrechnung und der Bilanz der letzten drei Abschlussstichtage

Gewinn- und Verlustrechnung	2018	2017	2016
	in T€	in T€	in T€
Umsatzerlöse	1.903	1.918	1.856
Zuschüsse der öffentlichen Hand	0	0	0
Erhöhung(+) oder Verminderung(-) des Bestandes an fertigen und unfertigen Erzeugnissen	0	0	0
Andere aktivierte Eigenleistungen	0	0	0
Sonstige betriebliche Erträge	6	5	5
Erträge aus Auflösung von Sonderposten mit Rücklageanteil	0	0	0
Materialaufwand	22	18	20
a) Aufw. f. Roh-, Hilfs-, u. Betriebsstoffe u. f. bezogene Waren	16	13	15
b) Aufwendungen für bezogenen Leistungen	6	5	5
Personalaufwand	1.404	1.411	1.313
a) Entgelte tariflich Beschäftigter und Beamtenbesoldung	1.181	1.188	1.110
b) soziale Abgaben u. Aufwend. f. Altersversorgung u. für Unterst.	223	223	203
Abschreibungen	11	11	13
a) auf immaterielle Vermögensgegenstände d. AV u. Sachanlagen	11	11	13
b) auf V.-G. des UV soweit diese die im Untern. übliche Afa überschreiten	0	0	0
Sonstige betriebliche Aufwendungen	348	355	356
Erträge aus Beteiligungen	0	0	0
Erträge aus anderen Wertpapieren u. Ausleihungen des Finanz-AV	0	0	0
Sonstige Zinsen und ähnliche Erträge	0	0	0
Abschreibungen auf Finanzanlagen und auf Wertpapiere des UV	0	0	0
Zinsen und ähnliche Aufwendungen	0	0	0
Erträge aus Gewinngemeinschaften, Gewinnabführungsverträgen etc.	0	0	0
Aufwendungen aus Verlustübernahmen/Gewinnabführungsvertrag	0	0	0
Steuern vom Einkommen und vom Ertrag	0	0	0
Ergebnis nach Steuern	124	128	159
Sonstige Steuern	0	0	0
aufgrund eines Ergebnisabführungsbetrags abgeführte Gewinne*)	-124	-128	-159
Jahresgewinn/Jahresverlust	0	0	0

*) mit der Flughafen Paderborn/Lippstadt GmbH

Bilanz	2018	2017	2016
	in T€	in T€	in T€
Aktiva			
Anlagevermögen	16	21	28
Immaterielle Vermögensgegenstände	0	0	0
Sachanlagen	16	21	28
Finanzanlagen	0	0	0
Umlaufvermögen	219	219	239
Vorräte	5	4	10
Forderungen u. sonstige Vermögensgegenstände	0	5	0
Wertpapiere	0	0	0
Kassenbestand, Bundesbankguthaben, Guthaben bei Kreditinstituten und Schecks	214	210	229
Rechnungsabgrenzungsposten	0	0	1
Bilanzsumme	235	240	268
Passiva			
Eigenkapital	25	25	25
Gezeichnetes Kapital	25	25	25
Kapitalrücklage	0	0	0
Gewinnrücklagen	0	0	0
Gewinnvortrag/Verlustvortrag	0	0	0
Jahresüberschuss/Jahresfehlbetrag	0	0	0
Rückstellungen	50	47	34
Verbindlichkeiten	160	168	209
Rechnungsabgrenzungsposten	0	0	0
Bilanzsumme	235	240	268

C. Personalbestand

Personalbestand	2018	2017	2016
Vollzeitäquivalent:	38	34	35

D. Kennzahlen

Betriebswirtschaftliche Kennzahlen	2018	2017	2016
Eigenkapitalquote in %	10,6	10,4	9,3
Eigenkapitalrentabilität in %	0,0	0,0	0,0
Liquide Mittel in T€	214	210	229
Wirtschaftliche Eigenkapitalquote in %	10,6	10,4	9,3
Investitionen in das Sachanlagevermögen in T€	6	5	16
Cash-Flow in T€	11	11	13

E. Gremien

Geschäftsführung:

Bliss, Nadja

Gesellschafterversammlung:

**Gesellschaftervertreter der
Stadt Bielefeld**

**Gesellschaftervertreter der
übrigen Gesellschafter**

Geschäftsführer der Flughafen
Paderborn/Lippstadt GmbH
Dr. Cezanne, Marc

3.2.30 PAD Security Services GmbH

A. Allgemeine Angaben

Anschrift: **E-Mail/Internet:**

Flughafenstraße 33
33142 Büren-Ahden

-



Gesellschafter:	Kapitalanteile:	Beteiligungsquote:
Flughafen Paderborn/Lippstadt GmbH	25,0 T€	100,0 %
	25,0 T€	100,0 %

HR Eintrag: Amtsgericht Paderborn HRB 11208

Gegenstand des Unternehmens:

Gegenstand des Unternehmens ist die Durchführung von Sicherungsmaßnahmen nach den Vorgaben des Luftsicherungsgesetzes.

Bis auf weiteres ist die Gesellschaft nicht operativ tätig.

B. Entwicklung der Gewinn- und Verlustrechnung und der Bilanz der letzten drei Abschlussstichtage

Gewinn- und Verlustrechnung	2018	2017	2016
	in T€	in T€	in T€
Umsatzerlöse	0	0	0
Umsatzerlöse	0	0	0
Zuschüsse der öffentlichen Hand	0	0	0
Erhöhung(+) oder Verminderung(-) des Bestandes an fertigen und unfertigen Erzeugnissen	0	0	0
Andere aktivierte Eigenleistungen	0	0	0
Sonstige betriebliche Erträge	0	0	0
Erträge aus Auflösung von Sonderposten mit Rücklageanteil	0	0	0
Materialaufwand	0	0	0
a) Aufw. f. Roh-, Hilfs-, u. Betriebsstoffe u. f. bezogene Waren	0	0	0
b) Aufwendungen für bezogenen Leistungen	0	0	0
Personalaufwand	0	0	0
a) Entgelte tariflich Beschäftigter und Beamtenbesoldung	0	0	0
b) soziale Abgaben u. Aufwend. f. Altersversorgung u. für Unterst.	0	0	0
Abschreibungen	0	0	0
a) auf immaterielle Vermögensgegenstände d. AV u. Sachanlagen	0	0	0
b) auf V.-G. des UV soweit diese die im Untern. übliche Afa überschreiten	0	0	0
Sonstige betriebliche Aufwendungen	1	1	2
Erträge aus Beteiligungen	0	0	0
Erträge aus anderen Wertpapieren u. Ausleihungen des Finanz-AV	0	0	0
Sonstige Zinsen und ähnliche Erträge	0	0	0
Abschreibungen auf Finanzanlagen und auf Wertpapiere des UV	0	0	0
Zinsen und ähnliche Aufwendungen	0	0	0
Erträge aus Gewinngemeinschaften, Gewinnabführungsverträgen etc.	0	0	0
Aufwendungen aus Verlustübernahmen/Gewinnabführungsvertrag	0	0	0
Steuern vom Einkommen und vom Ertrag	0	0	0
Ergebnis nach Steuern	-1	-1	-2
Sonstige Steuern	0	0	0
Jahresgewinn/Jahresverlust	-1	-1	-2

Bilanz	2018	2017	2016
	in T€	in T€	in T€
Aktiva			
Anlagevermögen	0	0	0
Immaterielle Vermögensgegenstände	0	0	0
Sachanlagen	0	0	0
Finanzanlagen	0	0	0
Umlaufvermögen	18	19	21
Vorräte	0	0	0
Forderungen u. sonstige Vermögensgegenstände	0	0	0
Wertpapiere	0	0	0
Kassenbestand, Bundesbankguthaben, Guthaben bei Kreditinstituten und Schecks	18	19	21
Rechnungsabgrenzungsposten	0	0	0
Bilanzsumme	18	19	21
Passiva			
Eigenkapital	18	19	20
Gezeichnetes Kapital	25	25	25
Kapitalrücklage	0	0	0
Gewinnrücklagen	0	0	0
Gewinnvortrag/Verlustvortrag	-6	-5	-3
Jahresüberschuss/Jahresfehlbetrag	-1	-1	-2
Rückstellungen	0	0	0
Verbindlichkeiten	0	0	1
Rechnungsabgrenzungsposten	0	0	0
Bilanzsumme	18	19	21

C. Personalbestand

Personalbestand	2018	2017	2016
Vollzeitäquivalent:	-	-	-

D. Kennzahlen

Betriebswirtschaftliche Kennzahlen	2018	2017	2016
Eigenkapitalquote in %	100,0	100,0	95,2
Eigenkapitalrentabilität in %	-5,6	-5,3	-10,0
Liquide Mittel in T€	18	19	21
Wirtschaftliche Eigenkapitalquote in %	100,0	100,0	95,2
Investitionen in das Sachanlagevermögen in T€	0	0	0
Cash-Flow in T€	-1	-1	-2

E. Gremien

Geschäftsführung:

Hüser, Roland

Gesellschafterversammlung:

**Gesellschaftervertreter der
Stadt Bielefeld**

**Gesellschaftervertreter der
übrigen Gesellschafter**

Geschäftsführer der Flughafen
Paderborn/Lippstadt GmbH
Dr. Cezanne, Marc

3.2.31 smart OPTIMO GmbH & Co. KG**A. Allgemeine Angaben**

Anschrift:	E-Mail/Internet:
Luisenstraße 20	info@smartoptimo.de
49074 Osnabrück	www.smartoptimo.de

Gesellschafter:	Kapitalanteile:	Beteiligungsquote:
Kommanditisten:		
Stadtwerke Münster GmbH	129,8 T€	32,3 %
Stadtwerke Osnabrück GmbH	129,8 T€	32,3 %
Stadtwerke Bielefeld GmbH	20,1 T€	5,0 %
sowie 28 weitere Gesellschafter		

Komplementärin:	
smart OPTIMO Verwaltungs-GmbH	ohne Einlage

HR Eintrag: Amtsgericht Osnabrück HRA Nr. 201434

Gegenstand des Unternehmens:

Gegenstand des Unternehmens ist die marktgerechte Erbringung von Dienstleistungen im Bereich des stadtwerkeeigenen Zähl- und Messwesens in den kommunalen Versorgungsgebieten zur Realisierung von öffentlicher Zusammenarbeit kommunaler Gesellschafter. Ausschließlich zur Erfüllung der gesetzlichen Vorgaben des Zähler- und Messwesens sind unmittelbar verbundene Dienstleistungen im Sinne § 107a Abs. 2 GO NRW für kommunale Gesellschafter wesentlicher Teil des Leistungsportfolios. Dazu gehören auch die Planung, Errichtung, Unterhaltung und Finanzierung der dazu notwendigen Anlagen. Zulässig im Rahmen des Gegenstandes ist auch eine überörtliche Betätigung als wettbewerblicher Messstellenbetreiber im Sinne des Messstellenbetriebsgesetzes jeweils in Kooperation mit dem kommunalen Gesellschafter.

Wichtige Verträge:

- keine Angabe

B. Entwicklung der Gewinn- und Verlustrechnung und der Bilanz

Gewinn- und Verlustrechnung	2018	2017	2016
	in T€	in T€	in T€
Umsatzerlöse	14.631	14.668	12.614
a) Umsatzerlöse	14.631	14.668	12.614
b) Zuschüsse der öffentlichen Hand	0	0	0
Erhöhung(+) oder Verminderung(-) des Bestandes an fertigen und unfertigen Erzeugnissen	0	0	0
Andere aktivierte Eigenleistungen	1.235	1.909	1.002
Sonstige betriebliche Erträge	787	356	361
Erträge aus Auflösung von Sonderposten mit Rücklageanteil	0	0	0
Materialaufwand	3.269	3.261	2.632
a) Aufw. f. Roh-, Hilfs-, u. Betriebsstoffe u. f. bezogene Waren	428	397	241
b) Aufwendungen für bezogenen Leistungen	2.841	2.864	2.391
Personalaufwand	8.327	7.892	6.486
a) Entgelte tariflich Beschäftigter und Beamtenbesoldung	6.847	6.491	5.308
b) soziale Abgaben u. Aufwend. f. Altersversorgung u. für Unterst.	1.480	1.401	1.178
Abschreibungen	2.021	1.811	1.322
a) auf immaterielle Vermögensgegenstände d. AV u. Sachanlagen	2.021	1.811	1.322
b) auf V.-G. des UV soweit diese die im Untern. übliche AfA überschreiten	0	0	0
Sonstige betriebliche Aufwendungen	2.764	2.445	1.697
Erträge aus Beteiligungen	0	0	0
Erträge aus anderen Wertpapieren u. Ausleihungen des Finanz-AV	0	0	0
Sonstige Zinsen und ähnliche Erträge	0	1	5
Abschreibungen auf Finanzanlagen und auf Wertpapiere des UV	0	0	0
Zinsen und ähnliche Aufwendungen	117	94	97
Erträge aus Gewinngemeinschaften, Gewinnabführungsverträgen etc.	0	0	0
Aufwendungen aus Verlustübernahmen/Gewinnabführungsvertrag	0	0	0
Steuern vom Einkommen und vom Ertrag	101	241	282
Ergebnis nach Steuern	54	1.190	1.466
Sonstige Steuern	7	7	4
Jahresgewinn/Jahresverlust	47	1.183	1.462

Bilanz	2018	2017	2016
	In T€	in T€	in T€
Aktiva			
Anlagevermögen	9.966	8.776	6.884
Immaterielle Vermögensgegenstände	4.059	3.521	1.785
Sachanlagen	5.907	5.255	5.099
Finanzanlagen	0	0	0
Umlaufvermögen	4.426	5.852	7.767
Vorräte	1	69	69
Forderungen u. sonstige Vermögensgegenstände	2.006	1.313	1.386
Wertpapiere	0	0	0
Kassenbestand, Bundesbankguthaben, Guthaben bei Kreditinstituten und Schecks	2.419	4.470	6.312
Rechnungsabgrenzungsposten	38	59	48
Aktiver Unterschiedsbetrag aus der Vermögensverrechnung	66	0	0
Bilanzsumme	14.496	14.687	14.699
Passiva			
Eigenkapital	6.682	7.946	8.250
Gezeichnetes Kapital	254	382	400
Kapitalrücklage	6.381	6.381	6.387
Gewinnrücklagen	47	1.183	1.463
Gewinnvortrag/Verlustvortrag	0	0	0
Jahresüberschuss/Jahresfehlbetrag	0	0	0
Rückstellungen	1.497	1.550	1.573
Verbindlichkeiten	5.888	4.863	4.782
Passive latente Steuern	429	328	94
Bilanzsumme	14.496	14.687	14.699

C. Personalbestand

Personalbestand	2018	2017	2016
Vollzeitäquivalent:	112,0	107,0	96,0

D. Kennzahlen

Betriebswirtschaftliche Kennzahlen	2018	2017	2016
Eigenkapitalquote in %	46,1	54,1	56,1
Eigenkapitalrentabilität in %	0,7	14,9	17,7
Liquide Mittel in T€	2.419	4.470	6.312
Wirtschaftliche Eigenkapitalquote in %	46,1	54,1	56,1
Investitionen in das Sachanlagevermögen in T€	2.307	1.962	2.039
Cash-Flow in T€	2.068	2.994	2.784

E. Gremien

Geschäftsführung:

Geschäftsführer Dr. Wengeler, Fritz

Gesellschafterversammlung:

Gesellschaftervertreter der Stadt Bielefeld

Rieke, Friedhelm; Stadtwerke
Bielefeld GmbH

Gesellschaftervertreter der übrigen Gesellschafter

sowie 30 weitere Gesellschaftervertreter

3.3 Räumliche Planung und Entwicklung, Bauen und Wohnen



3.3.1 Sennestadt GmbH

A. Allgemeine Angaben

Anschrift:

Lindemann-Platz 3
33689 Bielefeld

E-Mail/Internet:

info@sennestadt-gmbh.de
www.sennestadt-gmbh.de


Gesellschafter:

Stadt Bielefeld

Kapitalanteile:

25,6 T€

25,6 T€

Beteiligungsquote:

100,00 %

100,00 %

HR Eintrag:

Amtsgericht Bielefeld HRB 7235

Gegenstand des Unternehmens:

Gegenstand und Zweck der Gesellschaft sind die Planung der Sennestadt insbesondere durch Siedlungs- und Landentwicklungsmaßnahmen und ihre Durchführung in der Gemarkung Sennestadt der Stadt Bielefeld und alle hierzu erforderlichen Geschäfte, insbesondere auch der An- und Verkauf von Grund und Boden, die Verpachtung und sonstige Verwertung von Grundstücken sowie die baureife Aufschließung von Grundstücken zur Gewinnung von Bauland.

Die Erfüllung des öffentlichen Zwecks:

Mit dem Unternehmensgegenstand verfolgt die Gesellschaft gleichzeitig einen öffentlichen Zweck auf dem Gebiet der Quartiersentwicklung und Bodenordnung. Die Gesellschaft verfolgt ausschließlich und unmittelbar gemeinnützige Zwecke.

Wichtige Verträge:

Keine Angabe

B. Entwicklung der Gewinn- und Verlustrechnung und der Bilanz der letzten drei Abschlussstichtage

Gewinn- und Verlustrechnung	2018	2017	2016
	in T€	in T€	in T€
Umsatzerlöse	745	2.384	3.092
a) Umsatzerlöse	745	2.384	3.092
b) Zuschüsse der öffentlichen Hand	0	0	0
Erhöhung(+) oder Verminderung(-) des Bestandes an fertigen und unfertigen Erzeugnissen	27	-956	-2.056
Andere aktivierte Eigenleistungen	0	0	0
Sonstige betriebliche Erträge	120	59	226
Erträge aus Auflösung von Sonderposten mit Rücklageanteil	0	0	0
Materialaufwand	432	883	432
a) Aufw. f. Roh-, Hilfs-, u. Betriebsstoffe u. f. bezogene Waren	432	883	432
b) Aufwendungen für bezogenen Leistungen	0	0	0
Personalaufwand	305	293	280
a) Entgelte tariflich Beschäftigter und Beamtenbesoldung	298	283	270
b) soziale Abgaben u. Aufwend. f. Altersversorgung u. für Unterst.	7	10	10
Abschreibungen	74	73	75
a) auf immaterielle Vermögensgegenstände d. AV u. Sachanlagen	74	73	75
b) auf V.-G. des UV soweit diese die im Untern. übliche Afa überschreiten	0	0	0
Sonstige betriebliche Aufwendungen	144	198	219
Erträge aus Beteiligungen	0	0	0
Erträge aus anderen Wertpapieren u. Ausleihungen des Finanz-AV	0	0	0
Sonstige Zinsen und ähnliche Erträge	0	0	0
Abschreibungen auf Finanzanlagen und auf Wertpapiere des UV	0	0	0
Zinsen und ähnliche Aufwendungen	40	28	54
Erträge aus Gewinngemeinschaften, Gewinnabführungsverträgen etc.	0	0	0
Aufwendungen aus Verlustübernahmen/Gewinnabführungsvertrag	0	0	0
Steuern vom Einkommen und vom Ertrag	0	0	0
Ergebnis nach Steuern	-103	12	202
Sonstige Steuern	8	6	8
Erträge aus Verlustübernahme	0	0	0
Jahresgewinn/Jahresverlust	-111	6	194

Bilanz	2018	2017	2016
	in T€	in T€	in T€
Aktiva			
Anlagevermögen	3.253	2.931	2.875
Immaterielle Vermögensgegenstände	129	129	129
Sachanlagen	3.124	2.802	2.746
Finanzanlagen	0	0	0
Umlaufvermögen	4.997	4.950	6.193
Vorräte	3.548	3.521	4.775
Forderungen u. sonstige Vermögensgegenstände	105	76	56
Wertpapiere	0	0	0
Kassenbestand, Bundesbankguthaben, Guthaben bei Kreditinstituten und Schecks	1.344	1.353	1.362
Rechnungsabgrenzungsposten	16	14	18
Bilanzsumme	8.266	7.895	9.086
Passiva			
Eigenkapital	2.029	2.141	2.135
Gezeichnetes Kapital	26	26	26
Kapitalrücklage	0	0	0
Gewinnrücklagen	2.114	2.109	1.915
Gewinnvortrag/Verlustvortrag	0	0	0
Jahresüberschuss/Jahresfehlbetrag	-111	6	194
Rückstellungen	591	633	574
Verbindlichkeiten	5.612	5.116	6.372
Rechnungsabgrenzungsposten	34	5	5
Bilanzsumme	8.266	7.895	9.086

C. Personalbestand

Personalbestand	2018	2017	2016
Vollzeitäquivalent:	2,4	2,4	2,4

D. Kennzahlen

Leistungskennzahlen	2018	2017	2016
Fläche i. Eigentum der Sennestadt GmbH in qm	184.681	190.293	196.964
Flächenanteil mit Baurecht in qm	44.976	6.671	7.359
Anzahl verkaufte Grundstücke	2	4	2
Verkaufte Grundstücke in qm	2.702	6.671	1.284
Vermietete Gebäudenutzfläche in %	86,00	85,00	85,00

Betriebswirtschaftliche Kennzahlen	2018	2017	2016
Eigenkapitalquote in %	24,6	27,1	23,5
Eigenkapitalrentabilität in %	-5,5	0,3	9,1
Liquide Mittel in T€	1.344	1.353	1.362
Wirtschaftliche Eigenkapitalquote in %	24,6	27,1	23,5
Investitionen in das Sachanlagevermögen in T€	402	129	104
Cash-Flow in T€	-33	+76	+266

E. Gremien

Geschäftsführung:

Neugebauer, Bernhard

Gesellschafterversammlung:

Gesellschaftervertreter der Stadt Bielefeld

Franz, Hans-Jürgen (360 €)

Gesellschaftervertreter der übrigen Gesellschafter

Aufsichtsrat:

Aufsichtsratsmitglieder der Stadt Bielefeld

Nolte, Holger, Vorsitzender (720 €)
 Biermann, Brigitte, stellv. Vorsitzende (600 €)
 Buse, Udo (480 €)
 Mann, Ulrike (360 €)
 Nockemann, Lars (360 €)
 Sprungmann, Frank-Michael (360 €)
 Ritschel, Anja (360 €)

Aufsichtsratsmitglieder der übrigen Gesellschafter

F. Bericht zum Public Corporate Governance Kodex

Der Aufsichtsrat und die Geschäftsführung haben den Empfehlungen des Kodex weitgehend entsprochen.

Es wird auf einen Selbstbehalt im Rahmen von D&O-Versicherungen für die Geschäftsführung sowie für den Aufsichtsrat verzichtet.

3.3.2 BGW Bielefelder Gesellschaft für Wohnen und Immobilienleistungen mbH

A. Allgemeine Angaben

Anschrift:

Carl Meyerstraße 1
33613 Bielefeld

E-Mail/Internet:

bgw@bgw-bielefeld.de
www.bgw-bielefeld.de



Gesellschafter:	Kapitalanteile:	Beteiligungsquote:
Stadt Bielefeld	3.300 T€	75,00 %
Ravensberger- Heimstättengesellschaft mbH	660 T€	15,00 %
Baugenossenschaft Freie Scholle eG	440 T€	10,00 %
	4.400 T€	100,00 %

Beteiligungen	Kapitalanteile:	Beteiligungsquote:
Innovationszentrum Campus Bielefeld GmbH	50 T€	100,00 %

HR Eintrag: Amtsgericht Bielefeld HRB 7276

Gegenstand des Unternehmens:

1. Zweck der Gesellschaft ist vorrangig eine sichere und sozial verantwortbare Wohnungsversorgung.
2. Die Gesellschaft errichtet, bewirtschaftet und verwaltet Bauten in allen Rechts- und Nutzungsformen, darunter Eigenheime und Eigentumswohnungen. Sie kann bedarfsbezogen außerdem alle im Bereich der Wohnungswirtschaft, des Städtebaus und der Infrastruktur anfallenden Aufgaben übernehmen, Grundstücke erwerben, belasten und veräußern sowie Erbbaurechte ausgeben, sie kann Gemeinschaftsanlagen und Folgeeinrichtungen, Läden und Gewerbebauten, soziale, wirtschaftliche und kulturelle Einrichtungen und Dienstleistungen im Rahmen einer quartiersstabilisierenden Durchmischung von Wohngebieten oder im Rahmen einer kooperativen Stadtentwicklung bereitstellen. Die Gesellschaft ist berechtigt, Zweigniederlassungen zu errichten, andere Unternehmen zu erwerben oder sich an solchen zu beteiligen.
3. Die Gesellschaft darf auch sonstige Geschäfte betreiben, sofern diese dem Gesellschaftszweck dienlich sind.
4. Die Preisbildung für die Überlassung von Mietwohnungen und die Veräußerung von Wohnungsbauten soll angemessen sein, d. h. sie muss eine Kostendeckung einschließlich angemessener Verzinsung des Eigenkapitals sowie die Bildung ausreichender Rücklagen unter Berücksichtigung einer Gesamrentabilität des Unternehmens ermöglichen.

Die Erfüllung des öffentlichen Zwecks:

Mit dem Unternehmensgegenstand verfolgt die Gesellschaft einen öffentlichen Zweck auf dem Gebiet der Wohnraumversorgung und der Stadtentwicklung.

Wichtige Verträge:

- Geschäftsbesorgungsvertrag mit der Innovationszentrum Campus Bielefeld GmbH

B. Entwicklung der Gewinn- und Verlustrechnung und der Bilanz der letzten drei Abschlussstichtage

Gewinn- und Verlustrechnung	2018	2017	2016
	in T€	in T€	in T€
Umsatzerlöse	73.389	75.382	71.068
a) Umsatzerlöse	73.389	75.382	71.068
b) Zuschüsse der öffentlichen Hand	0	0	0
Erhöhung(+) oder Verminderung(-) des Bestandes an fertigen und unfertigen Erzeugnissen	656	-905	946
Andere aktivierte Eigenleistungen	1.690	1.203	1.266
Sonstige betriebliche Erträge	1.176	1.004	1.867
Erträge aus Auflösung von Sonderposten mit Rücklageanteil	0	0	0
Materialaufwand	32.784	33.886	32.748
a) Aufw. f. Roh-, Hilfs-, u. Betriebsstoffe u. f. bezogene Waren	0	33.886	32.748
b) Aufwendungen für bezogenen Leistungen	32.784	0	0
Personalaufwand	10.660	10.526	9.946
a) Entgelte tariflich Beschäftigter und Beamtenbesoldung	8.656	8.542	8.117
b) soziale Abgaben u. Aufwend. f. Altersversorgung u. für Unterst.	2.004	1.984	1.829
Abschreibungen	14.966	14.757	15.350
a) auf immaterielle Vermögensgegenstände d. AV u. Sachanlagen	14.966	14.757	15.350
b) auf V.-G. des UV soweit diese die im Untern. übliche Afa überschreiten	0	0	0
Sonstige betriebliche Aufwendungen	3.827	3.981	3.824
Erträge aus Beteiligungen	0	0	0
Erträge aus anderen Wertpapieren u. Ausleihungen des Finanz-AV	72	72	38
Sonstige Zinsen und ähnliche Erträge	17	17	7
Abschreibungen auf Finanzanlagen und auf Wertpapiere des UV	0	0	0
Zinsen und ähnliche Aufwendungen	7.912	7.517	7.619
Erträge aus Gewinngemeinschaften, Gewinnabführungsverträgen etc.	0	0	0
Aufwendungen aus Verlustübernahmen/Gewinnabführungsvertrag	0	0	0
Steuern vom Einkommen und vom Ertrag	1.168	675	508
Ergebnis nach Steuern	5.683	5.431	5.197
Sonstige Steuern	2.139	2.131	2.015
Erträge aus Verlustübernahme	0	0	0
Jahresgewinn/Jahresverlust	3.544	3.300	3.182

Bilanz	2018	2017	2016
	in T€	in T€	in T€
Aktiva			
Anlagevermögen	413.853	404.059	398.714
Immaterielle Vermögensgegenstände	93	131	229
Sachanlagen	410.527	400.693	395.249
Finanzanlagen	3.233	3.235	3.236
Umlaufvermögen	41.405	40.777	29.250
Vorräte	21.346	20.679	21.621
Forderungen u. sonstige Vermögensgegenstände	1.929	935	3.196
Wertpapiere	0	0	0
Kassenbestand, Bundesbankguthaben, Guthaben bei Kreditinstituten und Schecks	18.130	19.163	4.433
Rechnungsabgrenzungsposten	0	0	1
Aktiver Unterschiedsbetrag aus der Vermögensverrechnung	27	24	2
Bilanzsumme	455.285	444.860	427.967
Passiva			
Eigenkapital	74.716	72.128	69.784
Gezeichnetes Kapital	4.400	4.400	4.400
Kapitalrücklage	2.200	2.200	2.200
Gewinnrücklagen	64.572	62.228	60.004
Gewinnvortrag/Verlustvortrag	0	0	0
Jahresüberschuss/Jahresfehlbetrag	3.544	3.300	3.180
Vorabausschüttung	0	0	0
Rückstellungen	22.475	20.520	18.612
Verbindlichkeiten	356.418	351.154	339.571
Rechnungsabgrenzungsposten	1.676	1.058	0
Bilanzsumme	455.285	444.860	427.967

C. Personalbestand

Personalbestand	2018	2017	2016
Vollzeittäquivalent:	170,7	171,9	171,7

D. Kennzahlen

Leistungskennzahlen	2018	2017	2016
Erhaltungsinvestitionen in € je qm	32,94	29,23	28,68
Mietausfallquote in %	1,95	1,70	1,80
Durchschnittliche Miete in € je qm	5,53	5,40	5,31
Leerstandsquote Wohnungen (%)	1,31	1,19	1,20

Betriebswirtschaftliche Kennzahlen	2018	2017	2016	2015
Eigenkapitalquote in %	16,4	16,2	16,3	16,0
Eigenkapitalrentabilität in %	4,7	4,6	4,6	4,2
Liquide Mittel in T€	18.130	19.163	4.433	3.930
Wirtschaftliche Eigenkapitalquote in %	16,4	16,2	16,3	16,0
Investitionen in das Sachanlagevermögen in T€	25.347	20.220	18.209	18.983
Cash-Flow in T€	20.113	19.186	18.917	19.008

E. Gremien

Geschäftsführung:

Kubitza, Sabine

Gesellschafterversammlung:

Gesellschaftervertreter der Stadt Bielefeld

Keppler, Lina (2.700 €)

Gesellschaftervertreter der übrigen Gesellschafter

Mengler, Christian, LEG Wohnen NRW
GmbH
Schwartz, Kai, Freie Scholle eG

Aufsichtsrat:

Aufsichtsratsmitglieder der Stadt Bielefeld

Rüther, Andreas, Vorsitzender (4.800 €)
Bolte, Friedhelm (3.300 €)
Fortmeier, Georg, stellv. Vors.(4.100 €)
Gutknecht, Dieter (2.700 €)
Hallau, Dominic (1.150 €), ab 5.7.2018
Mann, Ulrike (2.100 €), bis 4.7.2018
Moss, Gregor (2.500 €)
Öztürk, Prof. Dr. Riza (3.100 €)
Ridder-Wilkens, Peter (3.300 €)
Schrader, Karin (3.100 €)
Steinkröger, Carla (3.300 €)
Strothmann, Frank (3.100 €)
Weißefeld, Regine (2.700 €)

Übrige Aufsichtsratsmitglieder

Größlich, Michael, Freie Scholle eG
Klöpper, Bernd, LEG Management
Mengler, Christian, LEG Wohnen NRW
Schwartz, Kai, Freie Scholle eG

F. Bericht zum Public Corporate Governance Kodex

Der Aufsichtsrat und die Geschäftsführung haben den Empfehlungen des Kodex entsprochen.

3.3.3 Innovationszentrum Campus Bielefeld GmbH

A. Allgemeine Angaben

Anschrift:	E-Mail/Internet:
Carl Meyerstraße 1 33613 Bielefeld	bgw@bgw-bielefeld.de www.bgw-bielefeld.de

Gesellschafter:	Kapitalanteile:	Beteiligungsquote:
BGW mbH	50 T€	100,00 %
	50 T€	100,00 %

HR Eintrag: Amtsgericht Bielefeld HRB 40923

Gegenstand des Unternehmens:

Öffentlicher Zweck des Unternehmens ist der Bau und der Betrieb eines öffentlich geförderten Innovationszentrums mit dem Ziel, ein differenziertes Angebot an Infrastruktur und Räumlichkeiten sowie Beratungs- und Unterstützungsleistungen für die Konzept-, Start- und erste Entwicklungsphase junger innovativer Unternehmen zu schaffen.

Die Erfüllung des öffentlichen Zwecks:

Mit dem Unternehmensgegenstand verfolgt die Gesellschaft gleichzeitig einen öffentlichen Zweck auf dem Gebiet der Förderung junger Unternehmen bei Gründung und Ansiedlung.

Wichtige Verträge:

Keine Angabe

B. Entwicklung der Gewinn- und Verlustrechnung und der Bilanz der letzten drei Abschlussstichtage

Gewinn- und Verlustrechnung	2018	2017	2016
	in T€	in T€	in T€
Umsatzerlöse	0	0	0
Umsatzerlöse	0	0	0
Zuschüsse der öffentlichen Hand	0	0	0
Erhöhung(+) oder Verminderung(-) des Bestandes an fertigen und unfertigen Erzeugnissen	251	187	175
Andere aktivierte Eigenleistungen	347	252	203
Sonstige betriebliche Erträge	2	4	20
Erträge aus Auflösung von Sonderposten mit Rücklageanteil	0	0	0
Materialaufwand	0	0	0
a) Aufw. f. Roh-, Hilfs-, u. Betriebsstoffe u. f. bezogene Waren	0	0	0
b) Aufwendungen für bezogenen Leistungen	0	0	0
Personalaufwand	223	221	216
a) Entgelte tariflich Beschäftigter und Beamtenbesoldung	185	184	180
b) soziale Abgaben u. Aufwend. f. Altersversorgung u. für Unterst.	38	37	36
Abschreibungen	2	2	1
a) auf immaterielle Vermögensgegenstände d. AV u. Sachanlagen	2	2	1
b) auf V.-G. des UV soweit diese die im Untern. übliche Afa überschreiten	0	0	0
Sonstige betriebliche Aufwendungen	270	149	147
Erträge aus Beteiligungen	0	0	0
Erträge aus anderen Wertpapieren u. Ausleihungen des Finanz-AV	0	0	0
Sonstige Zinsen und ähnliche Erträge	0	0	0
Abschreibungen auf Finanzanlagen und auf Wertpapiere des UV	0	0	0
Zinsen und ähnliche Aufwendungen	100	72	37
Erträge aus Gewinngemeinschaften, Gewinnabführungsverträgen etc.	0	0	0
Aufwendungen aus Verlustübernahmen/Gewinnabführungsvertrag	0	0	0
Steuern vom Einkommen und vom Ertrag	0	0	0
Ergebnis nach Steuern	5	-1	-3
Sonstige Steuern	7	3	0
Erträge aus Verlustübernahme	0	0	0
Jahresgewinn/Jahresverlust	-2	-4	-3

Bilanz	2018	2017	2016
	in T€	in T€	in T€
Aktiva			
Anlagevermögen	12.936	6.358	3.573
Immaterielle Vermögensgegenstände		1	2
Sachanlagen	12.936	6.357	3.571
Finanzanlagen	0	0	0
Umlaufvermögen	2.581	1.327	914
Zum Verkauf bestimmte Grundstücke und andere Vorräte	924	673	486
Forderungen u. sonstige Vermögensgegenstände	2	0	134
Wertpapiere	0	0	0
Kassenbestand, Bundesbankguthaben, Guthaben bei Kreditinstituten und Schecks	1.655	654	294
Rechnungsabgrenzungsposten	0	0	0
Bilanzsumme	15.517	7.685	4.487
Passiva			
Eigenkapital	11	13	18
Gezeichnetes Kapital	50	50	50
Kapitalrücklage	0	0	0
Gewinnrücklagen	0	0	0
Gewinnvortrag/Verlustvortrag	-37	-32	-29
Jahresüberschuss/Jahresfehlbetrag	-2	-5	-3
Rückstellungen	10	7	5
Verbindlichkeiten	15.496	7.665	4.464
Rechnungsabgrenzungsposten	0	0	0
Bilanzsumme	15.517	7.685	4.487

C. Personalbestand

Personalbestand	2018	2017	2016
Vollzeitäquivalent:	3,0	3,0	3,0

D. Kennzahlen

Betriebswirtschaftliche Kennzahlen	2018	2017	2016
Eigenkapitalquote in %	0,1	0,2	0,4
Eigenkapitalrentabilität in %	-18,2	-30,8	-16,7
Liquide Mittel in T€	1.655	654	294
Wirtschaftliche Eigenkapitalquote in %	,01	0,4	0,4
Investitionen in das Sachanlagevermögen in T€	7	2.878	2.319
Cash-Flow in T€	0	-2	-2

E. Gremien**Geschäftsführung:**

 Kubitza, Sabine
Gesellschafterversammlung:**Gesellschaftervertreter der Muttergesellschaft BGW**

Kubitza, Sabine

Gesellschaftervertreter der übrigen Gesellschafter**Aufsichtsrat:****Aufsichtsratsmitglieder der Stadt Bielefeld durch den Aufsichtsrat der Muttergesellschaft BGW entsandt**

Rüther, Andreas, Vorsitzender

Bolte, Friedhelm

Fortmeier, Georg, stellv. Vors.

Gutknecht, Dieter

Hallau, Dominic, ab 5.7.2018

Mann, Ulrike, bis 4.7.2018

Moss, Gregor

Öztürk, Prof. Dr. Riza

Ridder-Wilkens, Peter

Schrader, Karin

Steinkröger, Carla

Strothmann, Frank

Weißefeld, Regine

Übrige Aufsichtsratsmitglieder

Größlich, Michael, Freie Scholle eG

Klöpper, Bernd, LEG Management

Mengler, Christian, LEG Wohnen

Schwartz, Kai, Freie Scholle eG

Keppler, Lina, vom Rat der Stadt Bielefeld bestellte Gesellschaftervertreterin in der BGW

Die Aufsichtsratsmitglieder haben im Geschäftsjahr 2018 keine Vergütung erhalten.

3.3.4 Interkommunales Gewerbegebiet Ostwestfalen-Lippe GmbH

A. Allgemeine Angaben

Anschrift: Auf der Freiheit 21
32052 Herford

E-Mail/Internet: www.interkomm-owl.de



Gesellschafter:	Kapitalanteile:	Beteiligungsquote:
Stadt Bielefeld	225 T€	45,00 %
Stadt Herford	225 T€	45,00 %
Stadt Bad Salzuflen	50 T€	10,00 %
	500 T€	100,00 %

HR Eintrag: Amtsgericht Bad Oeynhausen HRB 5792

Gegenstand des Unternehmens:

Gegenstand des Unternehmens ist die Vermarktung des Vertragsgebietes mit dem Ziel der Entwicklung eines interkommunalen Gewerbe- und Industriegebietes zur Stärkung der wirtschaftlichen Leistungsfähigkeit und zur Erweiterung des Arbeitsplatzangebots in den Städten Bad Salzuflen, Bielefeld und Herford.

Die Erfüllung des öffentlichen Zwecks:

Öffentlicher Zweck des Unternehmens ist die Vermarktung eigenen und fremden Grundvermögens zum Zwecke der Wirtschafts- und Beschäftigungsförderung in dem Gebiet wie es sich aus der zwischen den Parteien ebenfalls geschlossenen öffentlich-rechtlichen Vereinbarung ergibt.

Wichtige Verträge:

Mit den Städten Bad Salzuflen und Herford wurde eine öffentlich-rechtliche Vereinbarung „Interkommunales Gewerbegebiet Ostwestfalen-Lippe“ abgeschlossen.

B. Entwicklung der Gewinn- und Verlustrechnung und der Bilanz der letzten drei Abschlussstichtage

Gewinn- und Verlustrechnung	2018	2017	2016
	in T€	in T€	in T€
Umsatzerlöse	1.470	715	3.726
a) Umsatzerlöse	1.470	715	3.726
b) Zuschüsse der öffentlichen Hand	0	0	0
Erhöhung(+) oder Verminderung(-) des Bestandes an fertigen und unfertigen Erzeugnissen	-678	-23	-
Andere aktivierte Eigenleistungen	0	0	0
Sonstige betriebliche Erträge	0	0	0
Erträge aus Auflösung von Sonderposten mit Rücklageanteil	0	0	0
Materialaufwand	47	481	12
a) Aufw. f. Roh-, Hilfs-, u. Betriebsstoffe u. f. bezogene Waren	47	482	12
b) Aufwendungen für bezogenen Leistungen	0	0	0
Personalaufwand	28	7	7
a) Entgelte tariflich Beschäftigter und Beamtenbesoldung	23	5	5
b) soziale Abgaben u. Aufwend. f. Altersversorgung u. für Unterst.	5	2	2
Abschreibungen	1	1	1
a) auf immaterielle Vermögensgegenstände d. AV u. Sachanlagen	1	1	1
b) auf V.-G. des UV soweit diese die im Untern. übliche Afa überschreiten	0	0	0
Sonstige betriebliche Aufwendungen	85	71	103
Erträge aus Beteiligungen	0	0	0
Erträge aus anderen Wertpapieren u. Ausleihungen des Finanz-AV	0	0	0
Sonstige Zinsen und ähnliche Erträge	0	0	0
Abschreibungen auf Finanzanlagen und auf Wertpapiere des UV	0	0	0
Zinsen und ähnliche Aufwendungen	0	0	10
Erträge aus Gewinngemeinschaften, Gewinnabführungsverträgen etc.	0	0	0
Aufwendungen aus Verlustübernahmen/Gewinnabführungsvertrag	0	0	0
Steuern vom Einkommen und vom Ertrag	0	0	0
Ergebnis nach Steuern	631	132	795
Sonstige Steuern	13	15	24
Jahresgewinn/Jahresverlust	618	117	771

Bilanz	2018	2017	2016
	in T€	in T€	in T€
Aktiva			
Anlagevermögen	0	0	1
Immaterielle Vermögensgegenstände	0	0	1
Sachanlagen	0	0	0
Finanzanlagen	0	0	0
Umlaufvermögen	3.853	3.347	3.017
Vorräte	1.586	2.265	2.288
Forderungen u. sonstige Vermögensgegenstände	17	9	17
Wertpapiere	0	0	0
Kassenbestand, Bundesbankguthaben, Guthaben bei Kreditinstituten und Schecks	2.250	1.073	712
Rechnungsabgrenzungsposten	0	0	0
Bilanzsumme	3.853	3.347	3.018
Passiva			
Eigenkapital	3.514	2.897	2.779
Gezeichnetes Kapital	500	500	500
Kapitalrücklage	0	0	0
Gewinnrücklagen	2.396	2.280	1.508
Gewinnvortrag/Verlustvortrag	0	0	0
Jahresüberschuss/Jahresfehlbetrag	618	117	771
Rückstellungen	99	98	12
Verbindlichkeiten	240	352	227
Rechnungsabgrenzungsposten	0	0	0
Bilanzsumme	3.853	3.347	3.018

C. Personalbestand

Personalbestand	2018	2017	2016
Vollzeitäquivalent:	0,3	0,1	0,1

D. Kennzahlen

Leistungskennzahlen	2018	2017	2016
Baugebiet III. Bauabschnitt / Ankauf in qm	0	0	0
Baugebiet III. Bauabschnitt / Verkauf in qm	22.613	10.989	61.212

Betriebswirtschaftliche Kennzahlen	2018	2017	2016
Eigenkapitalquote in %	91,2	86,6	92,1
Eigenkapitalrentabilität in %	17,6	4,0	27,7
Liquide Mittel in T€	2.250	1.073	712
Wirtschaftliche Eigenkapitalquote in %	91,2	86,6	92,1
Investitionen Sachanlagevermögen in T€	0	0	0
Cash-Flow in T€	619	117	771

E. Gremien**Geschäftsführung:**

Meier, Brigitte; Bielefeld

Wulfmeyer, Dieter; Herford

Gesellschafterversammlung:

**Gesellschaftervertreter der
Stadt Bielefeld**

Moss, Gregor

**Gesellschaftervertreter der
übrigen Gesellschafter**

Tim Kähler; Stadt Herford

Thomas Roland; Stadt Bad Salzuflen

3.4 Sicherheit und Ordnung



3.4.1 Krematorium Bielefeld Besitz-GmbH

A. Allgemeine Angaben

Anschrift:	E-Mail/Internet:
Niederwall 25	-
33602 Bielefeld	-

Gesellschafter:	Kapitalanteile:	Beteiligungsquote:
Stadt Bielefeld	26 T€	100,00 %
	26 T€	100,00 %

HR Eintrag: Amtsgericht Bielefeld HRB 36419

Gegenstand des Unternehmens:

Gegenstand der Gesellschaft ist die Errichtung und Verpachtung des Krematoriums der Stadt Bielefeld. Die Gesellschaft erbringt andere damit zusammenhängende Leistungen, soweit diese durch den öffentlichen Zweck gedeckt sind. Die Feuerbestattungsanlage und deren Betrieb unterliegen der Aufsicht der zuständigen Ordnungsbehörde.

Die Erfüllung des öffentlichen Zwecks:

Nach dem Feuerbestattungsgesetz NRW dürfen die Errichtung und der Betrieb von Krematorien nur durch Gemeinden, Gemeindeverbände und sonstige öffentlich rechtlichen Körperschaften, denen die Bereitstellung öffentlicher Begräbnisplätze obliegt, erfolgen.

Durch Genehmigung der Bezirksregierung Detmold ist die öffentliche Aufgabe der Errichtung auf die kommunal beherrschte Besitzgesellschaft übertragen worden und wird durch diese zweckentsprechend bereitgestellt.

Wichtige Verträge:

- Erbbaurechtsvertrag mit der Stadt Bielefeld
- Darlehensvertrag mit der Stadt Bielefeld, eigenbetriebsähnliche Einrichtung Umweltbetrieb (Darlehensgeber)
- Pachtvertrag mit der Krematorium Bielefeld Betriebs-GmbH (Pächterin)
- Mietvertrag mit der Stadt Bielefeld, eigenbetriebsähnliche Einrichtung Umweltbetrieb

B. Entwicklung der Gewinn- und Verlustrechnung und der Bilanz der letzten drei Abschlussstichtage

Es liegt kein geprüfter Jahresabschluss 2018 vor.

Gewinn- und Verlustrechnung	2017	2016	2015
	in T€	in T€	in T€
Umsatzerlöse	491	491	491
Umsatzerlöse	491	491	491
Zuschüsse der öffentlichen Hand	0	0	0
Erhöhung(+) o. Verminderung(-) d. Bestandes an f. u. unfert. Erzeugn.	0	0	0
Andere aktivierte Eigenleistungen	0	0	
Sonstige betriebliche Erträge	2	2	2
Erträge aus Auflösung von Sonderposten mit Rücklageanteil	0	0	0
Materialaufwand	0	0	0
a) Aufw. f. Roh-, Hilfs-, u. Betriebsstoffe u. f. bezogene Waren	0	0	0
b) Aufwendungen für bezogenen Leistungen	0	0	0
Personalaufwand	2	1	2
a) Entgelte tariflich Beschäftigter und Beamtenbesoldung	2	1	1
b) soziale Abgaben u. Aufwend. f. Altersversorgung u. für Unterst.	0	0	1
Abschreibungen	279	257	253
a) auf immaterielle Vermögensgegenstände d. AV u. Sachanlagen	279	257	253
b) auf V.-G. des UV soweit diese die im Untern. übliche Afa überschreiten	0	0	0
Sonstige betriebliche Aufwendungen	14	14	16
Erträge aus Beteiligungen		0	0
Erträge aus anderen Wertpapieren u. Ausleihungen des Finanz-AV	0	0	0
Sonstige Zinsen und ähnliche Erträge	0	0	0
Abschreibungen auf Finanzanlagen und auf Wertpapiere des UV	55	65	74
Zinsen und ähnliche Aufwendungen	0	0	0
Erträge aus Gewinngemeinschaften, Gewinnabführungsverträgen etc.	0	0	0
Aufwendungen aus Verlustübernahmen/Gewinnabführungsvertrag	0	0	0
Steuern vom Einkommen und vom Ertrag	0	0	0
Ergebnis nach Steuern	143	156	148
Sonstige Steuern	57	45	50
Jahresgewinn/Jahresverlust	86	111	98

Bilanz	2017	2016	2015
	in T€	in T€	in T€
Aktiva			
Anlagevermögen	1.515	1.340	1.559
Immaterielle Vermögensgegenstände	0	0	0
Sachanlagen	1.515	1.340	1.559
Finanzanlagen	0	0	0
Umlaufvermögen	296	584	497
Vorräte	0	0	0
Forderungen u. sonstige Vermögensgegenstände	9	13	13
Wertpapiere	0	0	0
Kassenbestand, Bundesbankguthaben, Guthaben bei Kreditinstituten und Schecks	287	571	484
Rechnungsabgrenzungsposten	0		0
Bilanzsumme	1.811	1.924	2.056
Passiva			
Eigenkapital	636	550	487
Gezeichnetes Kapital	26	26	26
Kapitalrücklage	0	0	0
Gewinnrücklagen	524	413	363
Gewinnvortrag/Verlustvortrag	0	0	0
Jahresüberschuss/Jahresfehlbetrag	86	111	98
Rückstellungen	5	9	10
Verbindlichkeiten	1.065	1.265	1.465
Rechnungsabgrenzungsposten	0	0	0
Passive latente Steuern	105	100	94
Bilanzsumme	1.811	1.924	2.056

C. Personalbestand

Personalbestand	2017	2016	2015
Vollzeitäquivalent:	0	0	0

D. Kennzahlen

Betriebswirtschaftliche Kennzahlen	2017	2016	2015
Eigenkapitalquote in %	35,1	28,6	23,7
Eigenkapitalrentabilität in %	13,5	20,2	20,1
Liquide Mittel in T€	287	571	484
Wirtschaftliche Eigenkapitalquote in %	35,1	28,6	23,7
Investitionen in das Sachanlagevermögen in T€	453	37	79
Cash-Flow in T€	420	368	351

E. Gremien**Geschäftsführung:**

Gertsen, Gertrud

Gesellschafterversammlung:

**Gesellschaftervertreter der
Stadt Bielefeld**

Ritschel, Anja

**Gesellschaftervertreter der
übrigen Gesellschafter**

-

F. Bericht zum Public Corporate Governance Kodex

Die Gesellschafterversammlung und die Geschäftsführung haben den Empfehlungen des Kodex entsprochen. Auf den Abschluss einer D&O-Versicherung für die Geschäftsführung wird verzichtet.

3.4.2 Krematorium Bielefeld Betriebs-GmbH

A. Allgemeine Angaben

Anschrift:	E-Mail/Internet:
Brackweder Straße 70 33647 Bielefeld	info@krematorium-bielefeld.de www.krematorium-bielefeld.de



Gesellschafter:	Kapitalanteile:	Beteiligungsquote:
Friedhofsdienst Bielefeld GmbH	25,5 T€	51,00 %
Stadt Bielefeld	24,5 T€	49,00 %
	50,0 T€	100,00 %

HR Eintrag:	Amtsgericht Bielefeld HRB 36444
--------------------	---------------------------------

Gegenstand des Unternehmens:

Die Gesellschaft nimmt den Betrieb des angepachteten Krematoriums der Stadt Bielefeld wahr und erbringt andere damit zusammenhängende Dienstleistungen, soweit diese durch den öffentlichen Zweck gedeckt sind.

Wichtige Verträge:

Keine Angabe

B. Entwicklung der Gewinn- und Verlustrechnung und der Bilanz der letzten drei Abschlussstichtage

Gewinn- und Verlustrechnung	2018	2017	2016
	in T€	in T€	in T€
Umsatzerlöse	2.062	1.771	1.841
a) Umsatzerlöse	2.062	1.771	1.841
b) Zuschüsse der öffentlichen Hand	0	0	0
Erhöhung(+) oder Verminderung(-) des Bestandes an fertigen und unfertigen Erzeugnissen	0	0	0
Andere aktivierte Eigenleistungen	0	0	0
Sonstige betriebliche Erträge	277	236	192
Erträge aus Auflösung von Sonderposten mit Rücklageanteil	0	0	0
Materialaufwand	200	259	198
a) Aufw. f. Roh-, Hilfs-, u. Betriebsstoffe u. f. bezogene Waren	174	151	161
b) Aufwendungen für bezogenen Leistungen	26	108	37
Personalaufwand	955	920	867
a) Entgelte tariflich Beschäftigter und Beamtenbesoldung	923	890	840
b) soziale Abgaben u. Aufwend. f. Altersversorgung u. für Unterst.	32	30	27
Abschreibungen	14	12	13
a) auf immaterielle Vermögensgegenstände d. AV u. Sachanlagen	14	12	13
b) auf V.-G. des UV soweit diese die im Untern. übliche Afa überschreiten	0	0	0
Sonstige betriebliche Aufwendungen	818	762	790
Erträge aus Beteiligungen	0	0	0
Erträge aus anderen Wertpapieren u. Ausleihungen des Finanz-AV	0	0	0
Sonstige Zinsen und ähnliche Erträge	1	1	1
Abschreibungen auf Finanzanlagen und auf Wertpapiere des UV	0	0	0
Zinsen und ähnliche Aufwendungen	0	0	0
Erträge aus Gewinngemeinschaften, Gewinnabführungsverträgen etc.	0	0	0
Aufwendungen aus Verlustübernahmen/Gewinnabführungsvertrag	0	0	0
Steuern vom Einkommen und vom Ertrag	117	27	67
Ergebnis nach Steuern	236	28	99
Sonstige Steuern	0	0	0
Erträge aus Verlustübernahme	0	0	0
Jahresgewinn/Jahresverlust	236	28	99

Bilanz	2018	2017	2016
	in T€	in T€	in T€
Aktiva			
Anlagevermögen	26	37	42
Immaterielle Vermögensgegenstände	1	1	1
Sachanlagen	25	36	41
Finanzanlagen	0	0	0
Umlaufvermögen	1.390	983	1.198
Vorräte	10	7	4
Forderungen u. sonstige Vermögensgegenstände	314	273	302
Wertpapiere	53	0	0
Kassenbestand, Bundesbankguthaben, Guthaben bei Kreditinstituten und Schecks	1.013	703	892
Rechnungsabgrenzungsposten	7	5	5
Bilanzsumme	1.423	1.025	1.245
Passiva			
Eigenkapital	815	580	752
Gezeichnetes Kapital	50	50	50
Kapitalrücklage	1	1	1
Gewinnrücklagen	0	0	0
Gewinnvortrag/Verlustvortrag	528	501	602
Jahresüberschuss/Jahresfehlbetrag	236	28	99
Rückstellungen	241	85	77
Verbindlichkeiten	367	360	416
Rechnungsabgrenzungsposten	0	0	0
Bilanzsumme	1.423	1.025	1.245

C. Personalbestand	2018	2017	2016
Personalbestand			
Vollzeitäquivalent:	15,3	15,4	15,6

D. Kennzahlen

Leistungskennzahlen	2018	2017	2016
Anzahl Kremationen	9.111	8.265	9.328
Betriebswirtschaftliche Kennzahlen	2018	2017	2016
Eigenkapitalquote in %	57,3	56,6	60,4
Eigenkapitalrentabilität in %	29,0	4,8	13,2
Liquide Mittel in T€	1.013	703	892
Wirtschaftliche Eigenkapitalquote in %	57,3	56,6	60,4
Investitionen in das Sachanlagevermögen in T€	2	4	6
Cash-Flow in T€	250	40	112

E. Gremien

Geschäftsführung:

Richter, Ullrich

Gesellschafterversammlung:

**Gesellschaftervertreter der
Stadt Bielefeld**

Stücken-Virnau, Magret, ab 11.07.2018

Jücker, Stefan, bis 11.07.2018

**Gesellschaftervertreter der
übrigen Gesellschafter**

Schormann, Johann Felix

Wissmann, Eckhard

3.4.3 Friedhofs GmbH Bielefeld

A. Allgemeine Angaben

Anschrift:	E-Mail/Internet:
Brackweder Straße 70 33647 Bielefeld	info@alter-friedhof.de www.alter-friedhof.de



Gesellschafter:	Kapitalanteile:	Beteiligungsquote:
Stadt Bielefeld	25 T€	50,00 %
Friedhofsdienst Bielefeld GmbH	25 T€	50,00 %
	50 T€	100,00 %

HR Eintrag: Amtsgericht Bielefeld HRB 36873

Gegenstand des Unternehmens:

Betrieb des „Alten Friedhofs am Jahnplatz“ und das Erbringen anderer, damit zusammenhängender Dienstleistungen, soweit diese durch den öffentlichen Zweck abgedeckt sind.

Wichtige Verträge:

- Erbbaurechtsvertrag zwischen der Friedhofs GmbH Bielefeld und der Stadt Bielefeld

B. Entwicklung der Gewinn- und Verlustrechnung und der Bilanz der letzten drei Abschlussstichtage

Gewinn- und Verlustrechnung	2018	2017	2016
	in T€	in T€	in T€
Umsatzerlöse	535	545	527
a) Umsatzerlöse	535	545	527
b) Zuschüsse der öffentlichen Hand	0	0	0
Erhöhung(+) oder Verminderung(-) des Bestandes an fertigen und unfertigen Erzeugnissen	0	0	0
Andere aktivierte Eigenleistungen	0	0	0
Sonstige betriebliche Erträge	4	11	5
Erträge aus Auflösung von Sonderposten mit Rücklageanteil	0	0	0
Materialaufwand	88	128	91
a) Aufw. f. Roh-, Hilfs-, u. Betriebsstoffe u. f. bezogene Waren	3	7	2
b) Aufwendungen für bezogenen Leistungen	85	121	89
Personalaufwand	0	0	0
a) Entgelte tariflich Beschäftigter und Beamtenbesoldung	0	0	0
b) soziale Abgaben u. Aufwend. f. Altersversorgung u. für Unterst.	0	0	0
Abschreibungen	46	46	52
a) auf immaterielle Vermögensgegenstände d. AV u. Sachanlagen	46	46	52
b) auf V.-G. des UV soweit diese die im Untern. übliche Afa überschreiten	0	0	0
Sonstige betriebliche Aufwendungen	303	266	238
Erträge aus Beteiligungen	0	0	0
Erträge aus anderen Wertpapieren u. Ausleihungen des Finanz-AV	0	0	0
Sonstige Zinsen und ähnliche Erträge	3	2	3
Abschreibungen auf Finanzanlagen und auf Wertpapiere des UV	0	0	0
Zinsen und ähnliche Aufwendungen	10	11	12
Erträge aus Gewinngemeinschaften, Gewinnabführungsverträgen etc.	0	0	0
Aufwendungen aus Verlustübernahmen/Gewinnabführungsvertrag	0	0	0
Steuern vom Einkommen und vom Ertrag	31	35	46
Ergebnis nach Steuern	64	72	96
Sonstige Steuern	0	0	0
Erträge aus Verlustübernahme	0	0	0
Jahresgewinn/Jahresverlust	64	72	96

Bilanz	2018	2017	2016
	in T€	in T€	in T€
Aktiva			
Anlagevermögen	844	885	926
Immaterielle Vermögensgegenstände	0	0	0
Sachanlagen	844	885	926
Finanzanlagen	0	0	0
Umlaufvermögen	1.393	1.317	1.216
Vorräte	8	10	12
Forderungen u. sonstige Vermögensgegenstände	145	142	178
Wertpapiere	151	0	0
Kassenbestand, Bundesbankguthaben, Guthaben bei Kreditinstituten und Schecks	1.089	1.165	1.026
Rechnungsabgrenzungsposten	31	32	33
Bilanzsumme	2.268	2.234	2.175
Passiva			
Eigenkapital	954	890	818
Gezeichnetes Kapital	50	50	50
Kapitalrücklage	0	0	0
Gewinnrücklagen	0	0	0
Gewinnvortrag/Verlustvortrag	840	768	672
Jahresüberschuss/Jahresfehlbetrag	64	72	96
Rückstellungen	10	20	44
Verbindlichkeiten	437	472	506
Rechnungsabgrenzungsposten	867	852	807
Bilanzsumme	2.268	2.234	2.175

C. Personalbestand

Personalbestand	2018	2017	2016
Vollzeitäquivalent:	0	0	0

Es bestehen keine Anstellungsverträge mit der Friedhofs GmbH. Die Personalgestellung erfolgte durch die Krematorium Bielefeld Betriebs-GmbH. Die entstandenen Personalkosten werden an die Friedhofs GmbH weiterberechnet.

D. Kennzahlen

Leistungskennzahlen	2018	2017	2016
Anzahl Grabverkäufe	514	521	543
Anzahl Beisetzungen	580	590	605

Betriebswirtschaftliche Kennzahlen	2018	2017	2016
Eigenkapitalquote in %	42,1	39,8	37,6
Eigenkapitalrentabilität in %	6,7	8,1	11,7
Liquide Mittel in T€	1.089	1.165	1.026
Wirtschaftliche Eigenkapitalquote in %	42,1	39,8	37,6
Investitionen in das Sachanlagevermögen in T€	6	5	4
Cash-Flow in T€	110	118	148

E. Gremien

Geschäftsführung:

Richter, Ullrich

Gesellschafterversammlung:

Gesellschaftervertreter der Stadt Bielefeld

Ritschel, Anja

Gesellschaftervertreter der übrigen Gesellschafter

Schormann, Johann Felix

Wissmann, Eckhard

F. Bericht zum Public Corporate Governance Kodex

Die Friedhofs GmbH ist keine Mehrheitsbeteiligung der Stadt und demnach gilt der Kodex nicht als verbindliches Regelwerk. Dennoch folgt die Friedhofs GmbH der Empfehlung und wendet den Kodex freiwillig an. Die Gesellschafterversammlung und die Geschäftsführung haben den Empfehlungen des Kodex weitgehend entsprochen.

Die Geschäftsführung hat der Offenlegung von Vergütungen nicht vertraglich zugestimmt. Im Rahmen des Jahresabschlusses wird die Vergütung aber veröffentlicht.

3.4.4 Chemisches und Veterinäruntersuchungsamt Ostwestfalen-Lippe AöR

A. Allgemeine Angaben

Anschrift:
Postfach 2754
32717 Detmold

E-Mail/Internet:
poststelle@cvua-owl.de
www.cvua-owl.de



Träger der Untersuchungsanstalt:	Kapitalanteile:	Beteiligungsquote:
Land Nordrhein-Westfalen	125,0 T€	50,00 %
Stadt Bielefeld	17,9 T€	7,14 %
Kreis Gütersloh	17,9 T€	7,14 %
Kreis Paderborn	17,9 T€	7,14 %
Kreis Höxter	17,9 T€	7,14 %
Kreis Herford	17,9 T€	7,14 %
Kreis Minden-Lübbecke	17,9 T€	7,14 %
Kreis Lippe	17,9 T€	7,14 %
	250,0 T€	100,00 %

HR Eintrag: -

Aufgaben der Untersuchungsanstalt:

Über die in §4 IUAG NRW bestimmten Aufgaben hinaus werden der Untersuchungsanstalt die Durchführung vergleichbarer Aufgaben auf dem Gebiet des Gentechnikrechts, der Strahlenschutzvorsorge und der Untersuchung von Tierarzneimitteln, mit Ausnahme der Untersuchung von Fertigarzneimitteln, übertragen.

Wichtige Verträge:

Keine Angabe

Rechtliche Grundlage:

Das Gesetz zur Bildung integrierter Untersuchungsanstalten für Bereiche des Verbraucherschutzes (IUAG NRW) und die Verordnung zur Errichtung einer integrierten Untersuchungsanstalt im Regierungsbezirk Detmold sieht in den Regierungsbezirken die Zusammenführung der staatlichen Veterinäruntersuchungsämter oder der Chemischen Landes- und Staatlichen Veterinäruntersuchungsämter und kommunalen Untersuchungsämter sowie kommunalen Untersuchungsämter als rechtsfähige Anstalten des öffentlichen Rechts zu integrierten Untersuchungsanstalten für Bereiche des Verbraucherschutzes (Untersuchungsanstalten) vor.

Im Regierungsbezirk Detmold wird aus dem Staatlichen Veterinäruntersuchungsamt Detmold und den kommunalen Untersuchungsämtern der Stadt Bielefeld und des Kreises Paderborn eine integrierte Untersuchungsanstalt für Bereiche des Verbraucherschutzes (Untersuchungsanstalt) gebildet und als rechtsfähige Anstalt des öffentlichen Rechts zum 1. Januar 2008 errichtet.

B. Entwicklung der Gewinn- und Verlustrechnung und der Bilanz der letzten drei Abschlussstichtage

Gewinn- und Verlustrechnung	2018	2017	2016
	in T€	in T€	in T€
Umsatzerlöse	14.386	13.598	11.579
a) Umsatzerlöse	14.386	13.598	11.579
b) Zuschüsse der öffentlichen Hand	0	0	0
Erhöhung(+) oder Verminderung(-) des Bestandes an fertigen und unfertigen Erzeugnissen	0	0	0
Andere aktivierte Eigenleistungen	0	0	0
Sonstige betriebliche Erträge	211	127	121
Erträge aus Auflösung von Sonderposten mit Rücklageanteil	0	0	0
Materialaufwand	1.417	1.227	1.337
a) Aufw. f. Roh-, Hilfs-, u. Betriebsstoffe u. f. bezogene Waren	1.035	921	1.015
b) Aufwendungen für bezogenen Leistungen	382	306	322
Personalaufwand	8.761	8.045	7.702
a) Entgelte tariflich Beschäftigter und Beamtenbesoldung	5.924	5.810	5.585
b) soziale Abgaben u. Aufwend. f. Altersversorgung u. für Unterst.	2.837	2.235	2.117
Abschreibungen	649	660	630
a) auf immaterielle Vermögensgegenstände d. AV u. Sachanlagen	649	660	630
b) auf V.-G. des UV soweit diese die im Untern. übliche Afa überschreiten	0	0	0
Sonstige betriebliche Aufwendungen	2.716	2.735	2.783
Erträge aus Beteiligungen	0	0	0
Erträge aus anderen Wertpapieren u. Ausleihungen des Finanz-AV	0	0	0
Sonstige Zinsen und ähnliche Erträge	52	41	61
Abschreibungen auf Finanzanlagen und auf Wertpapiere des UV	0	0	0
Zinsen und ähnliche Aufwendungen	331	326	316
Erträge aus Gewinngemeinschaften, Gewinnabführungsverträgen etc.	0	0	0
Aufwendungen aus Verlustübernahmen/Gewinnabführungsvertrag	0	0	0
Steuern vom Einkommen und vom Ertrag	0	0	0
Ergebnis nach Steuern	775	773	-1.007
Sonstige Steuern	1	1	1
Jahresüberschuss/Jahresfehlbetrag	774	772	-1.008

Bilanz	2018	2017	2016
	in T€	in T€	in T€
Aktiva			
Anlagevermögen	14.011	12.678	7.329
Immaterielle Vermögensgegenstände	34	45	63
Sachanlagen	2.367	2.523	2.556
Finanzanlagen	11.610	10.110	4.710
Umlaufvermögen	4.018	2.959	6.758
Vorräte	96	94	101
Forderungen u. sonstige Vermögensgegenstände	572	572	576
Wertpapiere	0	0	0
Kassenbestand, Bundesbankguthaben, Guthaben bei Kreditinstituten und Schecks	3.350	2.293	6.081
Rechnungsabgrenzungsposten	11	9	249
Bilanzsumme	18.040	15.646	14.336
Passiva			
Eigenkapital	4.680	3.905	3.134
Stammkapital	250	250	250
Kapitalrücklage	630	630	630
Satzungsmäßige Rücklagen	3.014	2.243	3.251
Bilanzgewinn	786	782	-997
Sonderposten für Zuwendungen	1	1	1
Rückstellungen	13.093	11.525	10.444
Verbindlichkeiten	266	215	637
Rechnungsabgrenzungsposten	0	0	120
Bilanzsumme	18.040	15.646	14.336

C. Personalbestand

Personalbestand	2018	2016	2015
Vollzeitäquivalent:	145	143	141

D. Kennzahlen

Betriebswirtschaftliche Kennzahlen	2018	2017	2016
Eigenkapitalquote in %	25,9	25,0	21,9
Eigenkapitalrentabilität in %	16,5	19,8	-32,2
Liquide Mittel in T€	3.350	2.293	6.081
Wirtschaftliche Eigenkapitalquote in %	25,9	25,0	21,9
Investitionen in das Sachanlagevermögen in T€	483	611	273
Cash-Flow in T€	3.118	2.551	722

E. Gremien**Vorstand:**

Stolz, Dr. Manfred (Vorsitzender)

Kros, Dr. Ulrich

Verwaltungsrat:

**Verwaltungsratsmitglied der
Stadt Bielefeld**

Ritschel, Anja (stellvertretende Vorsitzende)

Übrige Verwaltungsratsmitglieder

Krüger, Dr. Christiane (Vorsitzende)

Beninde, Michael

Heemeier, Ralf (ab 06.07.18)

Delschen, Dr. Thomas

Hannen, Yvonne (ab 01.02.18)

Kuhlbusch, Thomas

Nolting, Brigitte

Schrader, Jörg-Michael

Woltering, Dr. Ronald

3.5 Gesundheit



3.5.1 Klinikum Bielefeld gemeinnützige GmbH

A. Allgemeine Angaben

Anschrift:

Teutoburger Straße 50
33604 Bielefeld

E-Mail/Internet:

info@klinikumbielefeld.de
www.klinikumbielefeld.de



Gesellschafter:	Kapitalanteile:	Beteiligungsquote:
Stadt Bielefeld	5.113 T€	89,0 %
Stadt Halle / Westf.	632 T€	11,0 %
	5.745 T€	100,00 %

Beteiligungen:	Kapitalanteile:	Beteiligungsquote:
Dienstleistungs- und Einkaufsgemeinschaft Kommunaler Krankenhäuser eG	25,0 T€	6,30 %
Zentrum für Pflege und Gesundheit gemeinnützige GmbH	26,5 T€	51,00 %
Dienstleistungsgesellschaft Klinikum Bielefeld mbH	25,0 T€	100,00 %
Reinigungsgesellschaft Klinikum Bielefeld mbH	25,0 T€	100,00 %
Zentrale Akademie für Berufe im Gesundheitswesen gemeinnützige GmbH	29,5 T€	29,50 %
Medizinisches Versorgungszentrum am Klinikum Bielefeld GmbH	200,0 T€	100,00 %

HR Eintrag: Amtsgericht Bielefeld HRB 35642

Gegenstand des Unternehmens:

Gegenstand des Unternehmens ist der Betrieb des Klinikums Bielefeld und die stationäre, teilstationäre und ambulante Versorgung von Patienten, die damit verbundenen Dienstleistungen und Tätigkeiten sowie die damit zusammenhängenden Leistungen und Versorgungsprodukte für Patienten, niedergelassene Ärzte, soziale Institutionen und sonstige Dritte.

Die Erfüllung des öffentlichen Zwecks:

Die Klinikum Bielefeld gemeinnützige GmbH ist von der Stadt Bielefeld aufgrund ihrer Satzung und der Festlegung im Krankenhausplan mit der Erbringung von Dienstleistungen von allgemeinem wirtschaftlichem Interesse betraut.

Wichtige Verträge:

Dienstleistungsvertrag (Rechenzentrum) mit Stadtwerke Bielefeld GmbH

B. Entwicklung der Gewinn- und Verlustrechnung und der Bilanz der letzten drei Abschlussstichtage

Gewinn- und Verlustrechnung	2018	2017	2016
	In T€	In T€	In T€
Umsatzerlöse	232.391	226.936	222.860
a) Umsatzerlöse	232.382	226.831	222.767
b) Zuschüsse der öffentlichen Hand	9	106	93
Erhöhung(+) oder Verminderung(-) des Bestandes an fertigen und unfertigen Erzeugnissen	-221	242	321
Andere aktivierte Eigenleistungen	66	0	0
Sonstige betriebliche Erträge	4.828	2.633	3.073
Erträge aus Zuwendungen zur Finanzierung von Investitionen	6.056	8.649	5.758
Erträge aus der Einstellung von Ausgleichsposten aus Trägermittelförderung und Eigenmittelförderung	0	0	1
Erträge aus der Auflösung von Sonderposten nach dem KHG und aufgrund sonstiger Zuwendungen zur Finanzierung des AV	7.386	7.218	7.271
Materialaufwand	72.870	68.142	67.027
a) Aufw. f. Roh-, Hilfs-, u. Betriebsstoffe u. f. bezogene Waren	49.008	45.874	44.834
b) Aufwendungen für bezogenen Leistungen	23.862	22.268	22.193
Personalaufwand	132.463	127.313	122.699
a) Entgelte tariflich Beschäftigter und Beamtenbesoldung	108.401	104.540	100.698
b) soziale Abgaben u. Aufwend. f. Altersversorgung u. für Unterst.	24.061	22.774	22.002
Aufwendungen aus der Zuführung zu Sonderposten/Verbindlichkeiten nach dem KHG und aufgrund sonstiger Zuwendungen zur Finanzierung des Anlagevermögens	6.245	8.834	5.984
Aufwendungen für die nach dem KHG geförderte Nutzung von Anlagegegenständen	724	864	955
Aufwendungen aus der Auflösung des Ausgleichsposten zur Trägermittelförderung	0	0	0
Abschreibungen	9.090	8.397	8.385
a) auf immaterielle Vermögensgegenstände d. AV u. Sachanlagen	9.090	8.397	8.385
b) auf V.-G. des UV soweit diese die im Untern. übliche AfA überschreiten	0	0	0
Sonstige betriebliche Aufwendungen	27.402	29.574	29.485
Erträge aus Beteiligungen	0	0	0
Erträge aus anderen Wertpapieren u. Ausleihungen des Finanz-AV	0	0	0
Sonstige Zinsen und ähnliche Erträge	3	4	6
Abschreibungen auf Finanzanlagen und auf Wertpapiere des UV	0	0	0
Zinsen und ähnliche Aufwendungen	1.098	1.827	2.109
Erträge aus Gewinngemeinschaften, Gewinnabführungsverträgen etc.	0	0	0
Aufwendungen aus Verlustübernahmen/Gewinnabführungsvertrag	0	0	0
Steuern vom Einkommen und vom Ertrag	340	366	331
Ergebnis nach Steuern	278	366	2.313
Sonstige Steuern	16	16	20
Erträge aus Verlustübernahme	0	0	0
Jahresgewinn/Jahresverlust	262	350	2.293

Bilanz	2018	2017	2016
	in T€	in T€	in T€
Aktiva			
Anlagevermögen	111.886	108.020	95.971
Immaterielle Vermögensgegenstände	988	1.234	1.134
Sachanlagen	110.443	106.330	94.641
Finanzanlagen	456	456	196
Umlaufvermögen	57.385	58.184	45.538
Vorräte	8.214	8.320	7.903
Forderungen u. sonstige Vermögensgegenstände	36.038	38.404	31.084
Wertpapiere	0	0	0
Kassenbestand, Bundesbankguthaben, Guthaben bei Kreditinstituten und Schecks	13.133	11.461	6.551
Ausgleichsposten nach dem KHG	0	0	0
Ausgleichsposten aus Eigenmittelförderung	0	0	0
Rechnungsabgrenzungsposten	309	215	147
Nicht durch Eigenkapital gedeckter Fehlbetrag	51.134	52.878	56.272
Bilanzsumme	220.714	219.298	197.928
Passiva			
Eigenkapital	-51.134	-52.878	-56.272
Gezeichnetes Kapital	5.745	5.745	5.745
Kapitalrücklage	5.561	4.079	1.231
Gewinnrücklagen	933	933	933
Gewinnvortrag/Verlustvortrag	0	0	0
Bilanzgewinn/Bilanzverlust	-63.373	-63.635	-64.181
Nicht durch Eigenkapital gedeckter Fehlbetrag (Ausweis Aktiva)	51.134	52.878	56.272
Sonderposten aus Zuwendungen zur Finanzierung des Anlagevermögens	66.802	68.987	70.370
Rückstellungen	22.316	21.959	19.213
Verbindlichkeiten	131.596	128.352	108.346
Rechnungsabgrenzungsposten	0	0	0
Bilanzsumme	220.714	219.298	197.928

C. Personalbestand

Personalbestand	2018	2017	2016
Vollzeitäquivalent:	1.681	2.019	1.721,0

D. Kennzahlen

Leistungskennzahlen	2018	2017	2016
Zahl der Planbetten	1.140	1.140	1.140
Durchschnittliche Verweildauer in Tagen	6,10	5,94	6,00
Case-Mix-Index	1,04	1,02	1,00
Geleisteter Case-Mix	54.830	54.844	54.296
Geleistete DRG-Fallzahl	52.719	53.672	54.132
Betriebswirtschaftliche Kennzahlen	2018	2017	2016
Eigenkapitalquote in %	-23,2	-24,1	-28,4
Eigenkapitalrentabilität in %	---	---	---
Liquide Mittel in T€	13.133	11.461	6.551
Wirtschaftliche Eigenkapitalquote in %	7,1	7,3	7,1
Investitionen in das Sachanlagevermögen in T€	12.979	19.694	7.773
Cash-Flow in T€	251	1.605	3.310

E. Gremien**Geschäftsführung:**

Ackermann, Michael

Gesellschafterversammlung:**Gesellschaftervertreter der
Stadt Bielefeld**

Grün, Gerd-Peter

**Gesellschaftervertreter der
übrigen Gesellschafter**

Rodenbrock-Wesselmann, Anne

Aufsichtsrat:**Aufsichtsratsmitglieder vom Rat der Stadt Bielefeld entsandt**

Werner, Detlef, Vorsitzender (13.940 €)
 Hamann, Hans, stellv. Vorsitzender (4.900 €)
 Becker, Dorothea (4.700 €)
 Copertino, Vincenzo (4.700 €)
 Gorsler, Sylvia (4.700 €)
 Hellweg, Doris (5.300 €)
 Kaschel, Rainer (4.700 €)
 Stelze, Brigitte (4.400 €)
 Weber, Michael (4.700 €)

Übrige Aufsichtsratsmitglieder

Rodenbrock-Wesselmann, Anne,
 stellv. Vorsitzende
 Sommer, Ulrike

Arbeitnehmervertreter:

Tubbesing-Vogt, Erika, stellv. Vorsitzende
 (7.700 €)
 Becker, Horst (4.700 €)
 Brücher, Erik (4.700 €)
 Büttner, Dr. Adalbert (4.700 €)
 Dawidowski, Klaus (4.700 €)
 Fleeer, Ljiljana (4.700 €)
 Seidel, Petra (4.700 €)

F. Bericht zum Public Corporate Governance Kodex

Der Aufsichtsrat und die Geschäftsführung haben den Empfehlungen des Kodex weitgehend entsprochen.

Auf eine Unabhängigkeitserklärung des Abschlussprüfers wird verzichtet.

Von Erklärungen der Aufsichtsratsmitglieder zu Beratungs- oder Organfunktionen in Wettbewerbsunternehmen wurde abgesehen. Zukünftig ist die Abgabe einer derartigen Erklärung aber vorgesehen.

3.5.2 Dienstleistungsgesellschaft Klinikum Bielefeld mbH

A. Allgemeine Angaben

Anschrift:	E-Mail/Internet:
Teutoburger Straße 50 33604 Bielefeld	info@klinikumbielefeld.de www.klinikumbielefeld.de

Gesellschafter:	Kapitalanteile:	Beteiligungsquote:
Klinikum Bielefeld gem. GmbH	25 T€	100,00 %
	25 T€	100,00 %

HR Eintrag: Amtsgericht Bielefeld HRB 37529

Gegenstand des Unternehmens:

Gegenstand des Unternehmens ist die Erbringung von Dienstleistungen für die Klinikum Bielefeld gem. GmbH, insbesondere die Durchführung der Hauswirtschaftsdienste, das Betreiben der Bettenzentrale, der Küchen (Speiseversorgung), des Hausservices, der Zentralsterilisation, der Physiotherapie und die Parkhausverwaltung.

Die Gesellschaft ist zu allen Maßnahmen und Geschäften berechtigt, durch die das Gesellschaftsziel und der Gesellschaftszweck gefördert werden können. Die Gesellschaft kann sich zur Erfüllung ihrer Aufgaben anderer Unternehmen bedienen.

Wichtige Verträge:

- Managementvertrag mit der Klinikum Bielefeld gem. GmbH
- Dienstleistungsvertrag mit der Klinikum Bielefeld gem. GmbH
- Pachtvertrag mit der Klinikum Bielefeld gem. GmbH.

B. Entwicklung der Gewinn- und Verlustrechnung und der Bilanz der letzten drei Abschlussstichtage

Gewinn- und Verlustrechnung	2018	2017	2016
	in T€	in T€	in T€
Umsatzerlöse	15.443	15.672	16.561
a) Umsatzerlöse	15.431	15.663	16.556
b) Zuschüsse der öffentlichen Hand	12	9	5
Erhöhung(+) oder Verminderung(-) des Bestandes an fertigen und unfertigen Erzeugnissen	0	0	0
Andere aktivierte Eigenleistungen	0	0	0
Sonstige betriebliche Erträge	542	29	5
Erträge aus Auflösung von Sonderposten mit Rücklageanteil	0	0	0
Materialaufwand	8.595	8.522	9.773
a) Aufw. f. Roh-, Hilfs-, u. Betriebsstoffe u. f. bezogene Waren	3.297	3.248	3.948
b) Aufwendungen für bezogenen Leistungen	5.298	5.274	5.825
Personalaufwand	6.305	6.104	5.605
a) Entgelte tariflich Beschäftigter und Beamtenbesoldung	5.259	5.121	4.691
b) soziale Abgaben u. Aufwend. f. Altersversorgung u. für Unterst.	1.046	983	914
Abschreibungen	46	37	33
a) auf immaterielle Vermögensgegenstände d. AV u. Sachanlagen	46	37	33
b) auf V.-G. des UV soweit diese die im Untern. übliche AfA überschreiten	0	0	0
Sonstige betriebliche Aufwendungen	1.025	1.025	1.122
Erträge aus Beteiligungen	0	0	0
Erträge aus anderen Wertpapieren u. Ausleihungen des Finanz-AV	0	0	0
Sonstige Zinsen und ähnliche Erträge	0	0	0
Abschreibungen auf Finanzanlagen und auf Wertpapiere des UV	0	0	0
Zinsen und ähnliche Aufwendungen	0	0	0
Erträge aus Gewinngemeinschaften, Gewinnabführungsverträgen etc.	0	0	0
Aufwendungen aus Verlustübernahmen/Gewinnabführungsvertrag	0	0	0
Steuern vom Einkommen und vom Ertrag	6	5	12
Ergebnis nach Steuern	10	8	21
Sonstige Steuern	0	0	0
Erträge aus Verlustübernahme	0	0	0
Jahresgewinn/Jahresverlust	10	8	21

Bilanz	2018	2017	2016
	in T€	in T€	in T€
Aktiva			
Anlagevermögen	215	131	160
Immaterielle Vermögensgegenstände	12	5	1
Sachanlagen	204	126	159
Finanzanlagen	0	0	0
Umlaufvermögen	710	1.269	1.223
Vorräte	98	94	93
Forderungen u. sonstige Vermögensgegenstände	527	1.038	97
Wertpapiere	0	0	0
Kassenbestand, Bundesbankguthaben, Guthaben bei Kreditinstituten und Schecks	85	136	1.034
Rechnungsabgrenzungsposten	0	0	0
Bilanzsumme	925	1.400	1.383
Passiva			
Eigenkapital	245	235	228
Gezeichnetes Kapital	25	25	25
Kapitalrücklage	0	0	0
Gewinnrücklagen	210	203	182
Gewinnvortrag/Verlustvortrag	0	0	0
Jahresüberschuss/Jahresfehlbetrag	10	8	21
Rückstellungen	267	725	505
Verbindlichkeiten	413	440	650
Rechnungsabgrenzungsposten	0	0	0
Bilanzsumme	925	1.400	1.383

C. Personalbestand

Personalbestand	2018	2017	2016
Vollzeitäquivalent:	190,0	187,0	238,4

D. Kennzahlen

Betriebswirtschaftliche Kennzahlen	2018	2017	2016
Eigenkapitalquote in %	26,5	16,8	16,5
Eigenkapitalrentabilität in %	3,9	3,3	9,0
Liquide Mittel in T€	85	136	1.034
Wirtschaftliche Eigenkapitalquote in %	26,5	16,8	16,5
Investitionen in das Sachanlagevermögen in T€	120	3	93
Cash-Flow in T€	55	45	53

E. Gremien

Geschäftsführung:

Ackermann, Michael

Gesellschafterversammlung:

**Gesellschaftervertreter der
Stadt Bielefeld**

Grün, Gerd-Peter

**Gesellschaftervertreter der
übrigen Gesellschafter**

-

3.5.3 Reinigungsgesellschaft Klinikum Bielefeld mbH

A. Allgemeine Angaben

Anschrift:	E-Mail/Internet:
Teutoburger Straße 50 33604 Bielefeld	info@klinikumbielefeld.de www.klinikumbielefeld.de

Gesellschafter:	Kapitalanteile:	Beteiligungsquote:
Klinikum Bielefeld gemeinnützige GmbH	25 T€	100,00 %
	25 T€	100,00 %

HR Eintrag: Amtsgericht Bielefeld HRB 37870

Gegenstand des Unternehmens:

Gegenstand des Unternehmens ist die Erbringung von Reinigungsleistungen für die Klinikum Bielefeld gem.GmbH. Hierzu gehört insbesondere die Unterhalts- und Glasreinigung.

Die Gesellschaft ist zu allen Maßnahmen und Geschäften berechtigt, durch die das Gesellschaftsziel und der Gesellschaftszweck gefördert werden können. Die Gesellschaft kann sich zur Erfüllung ihrer Aufgaben anderer Unternehmen bedienen.

Wichtige Verträge:

Keine Angabe

B. Entwicklung der Gewinn- und Verlustrechnung und der Bilanz der letzten drei Abschlussstichtage

Gewinn- und Verlustrechnung	2018	2017	2016
	in T€	in T€	in T€
Umsatzerlöse	3.892	3.606	3.660
a) Umsatzerlöse	3.875	3.595	3.651
b) Zuschüsse der öffentlichen Hand	17	12	8
Erhöhung(+) oder Verminderung(-) des Bestandes an fertigen und unfertigen Erzeugnissen	0	0	0
Andere aktivierte Eigenleistungen	0	0	0
Sonstige betriebliche Erträge	3	4	2
Erträge aus Auflösung von Sonderposten mit Rücklageanteil	0		
Materialaufwand	299	219	302
a) Aufw. f. Roh-, Hilfs-, u. Betriebsstoffe u. f. bezogene Waren	76	89	90
b) Aufwendungen für bezogenen Leistungen	224	130	212
Personalaufwand	3.509	3.316	3.277
a) Entgelte tariflich Beschäftigter und Beamtenbesoldung	2.885	2.727	2.698
b) soziale Abgaben u. Aufwend. f. Altersversorgung u. für Unterst.	624	589	579
Abschreibungen	23	18	19
a) auf immaterielle Vermögensgegenstände d. AV u. Sachanlagen	23	18	19
b) auf V.-G. des UV soweit diese die im Untern. übliche AfA überschreiten	0	0	0
Sonstige betriebliche Aufwendungen	56	48	58
Erträge aus Beteiligungen	0	0	0
Erträge aus anderen Wertpapieren u. Ausleihungen des Finanz-AV	0	0	0
Sonstige Zinsen und ähnliche Erträge	0	0	0
Abschreibungen auf Finanzanlagen und auf Wertpapiere des UV	0	0	0
Zinsen und ähnliche Aufwendungen	0	0	0
Erträge aus Gewinngemeinschaften, Gewinnabführungsverträgen etc.	0	0	0
Aufwendungen aus Verlustübernahmen/Gewinnabführungsvertrag	0	0	0
Steuern vom Einkommen und vom Ertrag	2	3	2
Ergebnis nach Steuernt	4	6	4
Sonstige Steuern	0	0	0
Erträge aus Verlustübernahme	0	0	0
Jahresgewinn/Jahresverlust	4	6	4

Bilanz	2018	2017	2016
	in T€	in T€	in T€
Aktiva			
Anlagevermögen	100	85	93
Immaterielle Vermögensgegenstände	0	0	0
Sachanlagen	100	85	93
Finanzanlagen	0	0	0
Umlaufvermögen	391	351	393
Vorräte	0	0	0
Forderungen u. sonstige Vermögensgegenstände	374	302	232
Wertpapiere	0	0	0
Kassenbestand, Bundesbankguthaben, Guthaben bei Kreditinstituten und Schecks	16	50	161
Rechnungsabgrenzungsposten	0	1	1
Bilanzsumme	491	437	487
Passiva			
Eigenkapital	125	120	114
Gezeichnetes Kapital	25	25	25
Kapitalrücklage	0	0	0
Gewinnrücklagen	95	89	85
Gewinnvortrag/Verlustvortrag	0	0	0
Jahresüberschuss/Jahresfehlbetrag	4	6	4
Rückstellungen	116	107	112
Verbindlichkeiten	250	210	261
Rechnungsabgrenzungsposten	0	0	0
Bilanzsumme	491	437	487

C. Personalbestand

Personalbestand	2018	2017	2016
Vollzeitäquivalent:	135,0	129,0	119,6

D. Kennzahlen

Betriebswirtschaftliche Kennzahlen	2018	2017	2016
Eigenkapitalquote in %	25,4	27,5	23,5
Eigenkapitalrentabilität in %	3,4	5,1	3,8
Liquide Mittel in T€	16	50	161
Wirtschaftliche Eigenkapitalquote in %	25,4	27,5	23,5
Investitionen in das Sachanlagevermögen in T€	38	12	60
Cash-Flow in T€	27	18	23

E. Gremien

Geschäftsführung:

Ackermann, Michael

Gesellschafterversammlung:

**Gesellschaftervertreter der
Stadt Bielefeld**

Grün, Gerd-Peter

**Gesellschaftervertreter der
übrigen Gesellschafter**

-

3.5.4 Zentrum für Pflege und Gesundheit gem. GmbH

A. Allgemeine Angaben

Anschrift:

Oehlmühlenstr. 28
33604 Bielefeld

E-Mail/Internet:

info@zentrum-fuer-pflege-und-
gesundheit.de
www.zentrum-fuer-pflege-und-
gesundheit.de


Gesellschafter:
Kapitalanteile:
Beteiligungsquote:

Arbeiterwohlfahrt Bezirksverband OWL e.V.	25,5 T€	49,00 %
Klinikum Bielefeld gem. GmbH	26,5 T€	51,00 %
	52,0 T€	100,00 %

HR Eintrag:

Amtsgericht Bielefeld HRB 38209

Gegenstand des Unternehmens:

Gegenstand des Unternehmens ist die Errichtung und der Betrieb eines Zentrums für Pflege und Gesundheit mit folgenden Bausteinen: Ambulanter Pflegedienst, Tagespflegeeinrichtung, Kurzzeitpflegeeinrichtungen, Hospiz. Die Gesellschaft betreibt nur Leistungen für Patienten, die von der Klinikum Bielefeld gem. GmbH ambulant wie stationär behandelt worden sind beziehungsweise behandelt werden. In diesem Sinne erbringt die Gesellschaft die Überleitungspflege vor und nach der stationären Versorgung. Die Gesellschaft fördert die gemeinnützigen Zwecke ihrer Gesellschafter in jeder vertretbaren und zulässigen Weise, sie macht sich hierfür deren Aufgaben, soweit sie den Gegenstand des Unternehmens betreffen, zu eigen. Die Gesellschaft ist ferner zu allen Geschäften berechtigt, die diesem Hauptzweck dienen. Die Gesellschaft ist selbstlos tätig; sie verfolgt nicht in erster Linie eigenwirtschaftliche Zwecke. Vielmehr verfolgt sie ausschließlich und unmittelbar gemeinnützige Zwecke im Sinne des Abschnitts "steuerbegünstigte Zwecke" der Abgabenordnung.

Wichtige Verträge:

Mietvertrag über die Überlassung von Büro- und Geschäftsräumen mit der Klinikum Bielefeld gem. GmbH

B. Entwicklung der Gewinn- und Verlustrechnung und der Bilanz der letzten drei Abschlussstichtage

Gewinn- und Verlustrechnung	2018	2017	2016
	in T€	in T€	in T€
Umsatzerlöse	2.957	2.778	2.606
a) Umsatzerlöse	2.957	2.778	2.606
b) Zuschüsse der öffentlichen Hand	0	0	0
Erhöhung(+) oder Verminderung(-) des Bestandes an fertigen und unfertigen Erzeugnissen	0	0	0
Andere aktivierte Eigenleistungen	0	0	0
Sonstige betriebliche Erträge	41	23	57
Erträge aus Auflösung von Sonderposten mit Rücklageanteil	0	0	0
Materialaufwand	144	162	160
a) Aufw. f. Roh-, Hilfs-, u. Betriebsstoffe u. f. bezogene Waren	117	128	128
b) Aufwendungen für bezogenen Leistungen	28	34	32
Personalaufwand	2.178	1.901	1.885
a) Entgelte tariflich Beschäftigter und Beamtenbesoldung	1.798	1.575	1.556
b) soziale Abgaben u. Aufwend. f. Altersversorgung u. für Unterst.	379	326	329
Abschreibungen	33	39	44
a) auf immaterielle Vermögensgegenstände d. AV u. Sachanlagen	33	39	44
b) auf V.-G. des UV soweit diese die im Untern. übliche AfA überschreiten	0	0	0
Sonstige betriebliche Aufwendungen	615	527	542
Erträge aus Beteiligungen	0	0	0
Erträge aus anderen Wertpapieren u. Ausleihungen des Finanz-AV	0	0	0
Sonstige Zinsen und ähnliche Erträge	0	0	0
Abschreibungen auf Finanzanlagen und auf Wertpapiere des UV	0	0	0
Zinsen und ähnliche Aufwendungen	2	4	8
Erträge aus Gewinngemeinschaften, Gewinnabführungsverträgen etc.	0	0	0
Aufwendungen aus Verlustübernahmen/Gewinnabführungsvertrag	0	0	0
Steuern vom Einkommen und vom Ertrag	0	0	0
Jahresgewinn/Jahresverlust	25	168	25
Sonstige Steuern	0	0	0
Erträge aus Verlustübernahme	0	0	0
Jahresgewinn/Jahresverlust	25	168	25

Bilanz	2018	2017	2016
	in T€	in T€	in T€
Aktiva			
Anlagevermögen	151	181	215
Immaterielle Vermögensgegenstände	0	0	1
Sachanlagen	151	181	214
Finanzanlagen	0	0	0
Umlaufvermögen	670	667	490
Vorräte	2	6	5
Forderungen u. sonstige Vermögensgegenstände	371	264	315
Wertpapiere	0	0	0
Kassenbestand, Bundesbankguthaben, Guthaben bei Kreditinstituten und Schecks	297	398	170
Rechnungsabgrenzungsposten	5	0	4
Bilanzsumme	826	848	709
Passiva			
Eigenkapital	454	429	261
Gezeichnetes Kapital	52	52	52
Kapitalrücklage	161	161	161
Gewinnrücklagen	216	48	22
Gewinnvortrag/Verlustvortrag	0	0	0
Jahresüberschuss/Jahresfehlbetrag	25	168	25
Rückstellungen	47	60	42
Verbindlichkeiten	324	358	406
Rechnungsabgrenzungsposten	0	0	0
Bilanzsumme	826	848	709

C. Personalbestand

Personalbestand	2018	2017	2016
Vollzeitäquivalent:	67,0	65,0	52,89

D. Kennzahlen

Betriebswirtschaftliche Kennzahlen	2018	2017	2016
Eigenkapitalquote in %	55,0	50,6	36,8
Eigenkapitalrentabilität in %	5,5	39,2	9,7
Liquide Mittel in T€	297	398	170
Wirtschaftliche Eigenkapitalquote in %	55,0	50,6	36,8
Investitionen in das Sachanlagevermögen in T€	4	5	13
Cash-Flow in T€	59	208	69

E. Gremien

Geschäftsführung:

Rixgens, Dr. Petra
Höbig, Christiane

Gesellschafterversammlung:

**Gesellschaftervertreter der
Stadt Bielefeld**

-

**Gesellschaftervertreter der
übrigen Gesellschafter**

Ackermann, Michael
Dannhaus, Klaus

3.5.5 ZAB Zentrale Akademie für Berufe im Gesundheitswesen GmbH

A. Allgemeine Angaben

Anschrift:

Hermann-Simon-Straße 7
33334 Gütersloh

E-Mail/Internet:

info@zab-gesundheitsberufe.de
www.zab-gesundheitsberufe.de


Gesellschafter:
Kapitalanteile:
Beteiligungsquote:

Landschaftsverband Westfalen-Lippe	31,6 T€	31,60 %
Klinikum Gütersloh gGmbH	27,6 T€	27,60 %
Klinikum Bielefeld gem. GmbH	29,5 T€	29,50 %
St. Elisabeth-Hospital GmbH, Gütersloh	11,3 T€	11,3 %
	100,0 T€	100,00 %

HR Eintrag:

Amtsgericht Gütersloh HRB 3955

Gegenstand des Unternehmens:

Der Betrieb einer Bildungsstätte in dem Bereich Aus-, Fort- und Weiterbildung für Berufe im Gesundheitswesen. Die Ausbildung wird u.a. in der Gesundheits- und Krankenpflege, der Gesundheits- und Krankenpflegeassistenz im Rahmen der für die Gesellschaft im Krankenhausplan ausgewiesenen bzw. von der Bezirksregierung genehmigten Ausbildungsplätze, einer Schule für Operationstechnische Assistenten (OTA) sowie in weiteren Berufen des Gesundheitswesens, die nicht im dualen Bildungssystem angesiedelt sind, betrieben. Die Ausbildungsstätte bietet für ihre Gesellschafter bedarfsgerechte Maßnahmen der Fort- und Weiterbildung an.

Wichtige Verträge:

- Ausbildungsrahmenverträge mit allen Gesellschaftern
- Dienstleistungsvertrag mit der Klinikum Gütersloh gGmbH
- Mietverträge mit der Westfälisch-Lippischen Vermögensverwaltungsgesellschaft über die Nutzung von Häusern auf dem Gelände des Landschaftsverbandes Westfalen-Lippe (Münster) in Gütersloh

B. Entwicklung der Gewinn- und Verlustrechnung und der Bilanz der letzten drei Abschlussstichtage

Gewinn- und Verlustrechnung	2018	2017	2016
	in T€	in T€	in T€
Umsatzerlöse	11.259	10.709	11.269
a) Umsatzerlöse	11.259	10.709	11.269
b) Zuschüsse der öffentlichen Hand	0	0	0
Erhöhung(+) oder Verminderung(-) des Bestandes an fertigen und unfertigen Erzeugnissen	0	0	0
Andere aktivierte Eigenleistungen	0	0	0
Sonstige betriebliche Erträge	94	124	166
Erträge aus Auflösung von Sonderposten mit Rücklageanteil	0	0	0
Materialaufwand	265	319	290
a) Aufw. f. Roh-, Hilfs-, u. Betriebsstoffe u. f. bezogene Waren	52	79	56
b) Aufwendungen für bezogenen Leistungen	213	240	234
Personalaufwand	9.505	9.307	9.374
a) Entgelte tariflich Beschäftigter und Beamtenbesoldung	7.533	7.374	7.414
b) soziale Abgaben u. Aufwend. f. Altersversorgung u. für Unterst.	1.972	1.933	1.960
Abschreibungen	87	115	119
a) auf immaterielle Vermögensgegenstände d. AV u. Sachanlagen	87	115	119
b) auf V.-G. des UV soweit diese die im Untern. übliche Afa überschreiten	0	0	0
Sonstige betriebliche Aufwendungen	1.409	1.349	1.577
Erträge aus Beteiligungen	0	0	0
Erträge aus anderen Wertpapieren u. Ausleihungen des Finanz-AV	0	0	0
Sonstige Zinsen und ähnliche Erträge	2	6	3
Abschreibungen auf Finanzanlagen und auf Wertpapiere des UV	0	0	0
Zinsen und ähnliche Aufwendungen	0	0	0
Erträge aus Gewinngemeinschaften, Gewinnabführungsverträgen etc.	0	0	0
Aufwendungen aus Verlustübernahmen/Gewinnabführungsvertrag	0	0	0
Steuern vom Einkommen und vom Ertrag	0	0	0
Jahresgewinn/Jahresverlust	88	-249	79
Sonstige Steuern	0	1	1
Erträge aus Verlustübernahme	0	0	0
Jahresgewinn/Jahresverlust	88	-250	78

Bilanz	2018	2017	2016
	in T€	in T€	in T€
Aktiva			
Anlagevermögen	230	278	361
Immaterielle Vermögensgegenstände	57	83	47
Sachanlagen	173	195	314
Finanzanlagen	0	0	0
Umlaufvermögen	892	644	749
Vorräte	0	0	0
Forderungen u. sonstige Vermögensgegenstände	100	54	97
Wertpapiere	218	218	214
Kassenbestand, Bundesbankguthaben, Guthaben bei Kreditinstituten und Schecks	574	372	437
Rechnungsabgrenzungsposten	7	39	7
Bilanzsumme	1.129	961	1.117
Passiva			
Eigenkapital	593	506	755
Gezeichnetes Kapital	100	100	100
Kapitalrücklage	0	0	0
Gewinnrücklagen	448	448	448
Gewinnvortrag/Verlustvortrag	-43	207	128
Jahresüberschuss/Jahresfehlbetrag	88	-250	79
Rückstellungen	258	197	159
Verbindlichkeiten	243	229	177
Rechnungsabgrenzungsposten	35	29	26
Bilanzsumme	1.129	961	1.117

C. Personalbestand

Personalbestand	2018	2017	2016
Vollzeitäquivalent:	427,0	413,0	434,3

D. Kennzahlen

Betriebswirtschaftliche Kennzahlen	2018	2017	2016
Eigenkapitalquote in %	52,6	52,6	67,6
Eigenkapitalrentabilität in %	14,8	-49,4	10,4
Liquide Mittel in T€	574	372	437
Wirtschaftliche Eigenkapitalquote in %	52,6	52,6	67,6
Investitionen in das Sachanlagevermögen in T€	40	9	30
Cash-Flow in T€	175	-135	197

E. Gremien**Geschäftsführung:**

Seibert, Timo (ab 01.11.2018)

Winter, Andreas (bis 31.10.2018)

Westerfellhaus, Andreas (bis 15.04.2018)

Gesellschafterversammlung:

**Gesellschaftervertreter der
Stadt Bielefeld**

-

**Gesellschaftervertreter der
übrigen Gesellschafter**

Beste, Maud, Vorsitzende
Pantenburg, Dr. Stephan,
stellv. Vorsitzender
Noecker, Dr. Meinolf
Ackermann, Michael

3.5.6 Medizinisches Versorgungszentrum am Klinikum Bielefeld GmbH

A. Allgemeine Angaben

Anschrift:	E-Mail/Internet:
Teutoburger Straße 50 33604 Bielefeld	info@klinikumbielefeld.de www.klinikumbielefeld.de

Gesellschafter:	Kapitalanteile:	Beteiligungsquote:
Klinikum Bielefeld gem. GmbH	200 T€ 200 T€	100,00 % 100,00 %

HR Eintrag: Amtsgericht Bielefeld HRB 42711

Gegenstand des Unternehmens:

Gegenstand der Gesellschaft ist die Gründung und der Betrieb eines medizinischen Versorgungszentrums im Sinne von § 95 Abs. (1) S.2 SGB V zur ambulanten Leistungserbringung, insbesondere auch im vertragsärztlichen Bereich, auf den Gebieten der Anästhesiologie, Strahlentherapie sowie sonstigen medizinischen Fachgebieten. Darüber hinaus ist Gegenstand, im Rahmen der Leistungserbringung des medizinischen Versorgungszentrums ein ambulantes Operationszentrum, einschließlich der Vorhaltung der insoweit erforderlichen Infrastruktur (OP-Räume etc.) in angemieteten Räumlichkeiten zu betreiben

Wichtige Verträge:

- .

B. Entwicklung der Gewinn- und Verlustrechnung und der Bilanz der letzten drei Abschlussstichtage

Gewinn- und Verlustrechnung	2018	2017^{*)}
	in T€	in T€
Umsatzerlöse	1.754	0
a) Umsatzerlöse	1.754	0
b) Zuschüsse der öffentlichen Hand	0	0
Erhöhung(+) oder Verminderung(-) des Bestandes an fertigen und unfertigen Erzeugnissen	0	0
Andere aktivierte Eigenleistungen	0	0
Sonstige betriebliche Erträge	15	0
Erträge aus Auflösung von Sonderposten mit Rücklageanteil	0	0
Materialaufwand	564	0
a) Aufw. f. Roh-, Hilfs-, u. Betriebsstoffe u. f. bezogene Waren	53	0
b) Aufwendungen für bezogenen Leistungen	511	0
Personalaufwand	514	0
a) Entgelte tariflich Beschäftigter und Beamtenbesoldung	455	0
b) soziale Abgaben u. Aufwend. f. Altersversorgung u. für Unterst.	59	0
Abschreibungen	23	0
a) auf immaterielle Vermögensgegenstände d. AV u. Sachanlagen	23	0
b) auf V.-G. des UV soweit diese die im Untern. übliche AfA überschreiten	0	0
Sonstige betriebliche Aufwendungen	657	3
Erträge aus Beteiligungen	0	0
Erträge aus anderen Wertpapieren u. Ausleihungen des Finanz-AV	0	0
Sonstige Zinsen und ähnliche Erträge	0	0
Abschreibungen auf Finanzanlagen und auf Wertpapiere des UV	0	0
Zinsen und ähnliche Aufwendungen	0	0
Erträge aus Gewinngemeinschaften, Gewinnabführungsverträgen etc.	0	0
Aufwendungen aus Verlustübernahmen/Gewinnabführungsvertrag	0	0
Steuern vom Einkommen und vom Ertrag	6	0
Ergebnis nach Steuern	5	-3
Sonstige Steuern	0	0
Erträge aus Verlustübernahme	0	0
Jahresgewinn/Jahresverlust	5	-3

*) Die Gesellschaft ist zum 03.08.2017 gegründet worden.

Bilanz	2018	2017
	in T€	in T€
Aktiva		
Anlagevermögen	432	0
Immaterielle Vermögensgegenstände	432	0
Sachanlagen	0	0
Finanzanlagen	0	0
Umlaufvermögen	429	197
Vorräte	3	0
Forderungen u. sonstige Vermögensgegenstände	384	0
Wertpapiere	0	0
Kassenbestand, Bundesbankguthaben, Guthaben bei Kreditinstituten und Schecks	42	197
Rechnungsabgrenzungsposten	4	0
Bilanzsumme	866	197
Passiva		
Eigenkapital	202	197
Gezeichnetes Kapital	200	200
Kapitalrücklage	0	0
Gewinnrücklagen	0	0
Gewinnvortrag/Verlustvortrag	-3	0
Jahresüberschuss/Jahresfehlbetrag	5	-3
Rückstellungen	28	0
Verbindlichkeiten	635	0
Rechnungsabgrenzungsposten	0	0
Bilanzsumme	866	197

C. Personalbestand

Personalbestand	2018	2017
Vollzeitäquivalent:	11	0

D. Kennzahlen

Betriebswirtschaftliche Kennzahlen	2018	2017
Eigenkapitalquote in %	23,4	100,0
Eigenkapitalrentabilität in %	2,4	-1,3
Liquide Mittel in T€	42	197
Wirtschaftliche Eigenkapitalquote in %	23,4	100,0
Investitionen in das Sachanlagevermögen in T€	0	0
Cash-Flow in T€	28	-3

E. Gremien

Geschäftsführung:

Falk, Ulrich

Gesellschafterversammlung:

**Gesellschaftervertreter der
Stadt Bielefeld**

-

**Gesellschaftervertreter der
übrigen Gesellschafter**

Ackermann, Michael

3.6 Familie und Soziales



3.6.1 Regionale Personalentwicklungsgesellschaft mbH

A. Allgemeine Angaben

Anschrift:

Herforderstraße 73
33602 Bielefeld

E-Mail/Internet:

service@rege-mbh.de
www.rege-mbh.de


Gesellschafter:

Stadt Bielefeld

Kapitalanteile:

26 T€

Beteiligungsquote:

100,00 %

26 T€

100,00 %

Beteiligungen

Netzwerk Lippe GmbH

Kapitalanteile:

0,5 T€

Beteiligungsquote:

2,00 %

HR Eintrag:

Amtsgericht Bielefeld HRB 34430

Gegenstand des Unternehmens:

1. Förderung von Personen, die aufgrund mangelnder beruflicher oder schulischer Qualifikation sowie sich daraus ergebender sozialer Ausgrenzung besondere Schwierigkeiten am Ausbildungs- und Arbeitsmarkt haben. Im Rahmen dieser Förderung wird die Gleichstellung von Mann und Frau berücksichtigt. Die Förderungsmaßnahmen haben die arbeitsmarktrelevante berufliche und soziale Qualifizierung dieser Personengruppen zum Ziel.
2. Der Gesellschaftszweck wird insbesondere verwirklicht durch:
 - Förderung der Volks- und Berufsbildung durch berufliche und schulische Qualifizierung mit Beratung und Betreuung. Dieser Zweck wird erreicht durch Maßnahmen zur Erlangung fehlender Schul- und Berufsbildungsabschlüsse, Sprachkenntnisse sowie anderer fortführender beruflicher Kenntnisse im weitesten Sinne.
 - Förderung der Jugendpflege und -fürsorge im Rahmen der Jugendberufshilfe durch vorstehend näher beschriebene Personalentwicklungsmaßnahmen.
 - Förderung der Gleichstellung von Männern und Frauen im Sinne des Gender Mainstreaming.
3. Zur Verwirklichung des Gesellschaftszweckes können auch andere steuerbegünstigte Organisationen, Unternehmen und Kommunen, die Qualifizierungsmaßnahmen schaffen oder unterhalten, beraten und qualifiziert werden.

Die Gesellschaft verfolgt ihren gemeinnützigen satzungsgemäßen Zweck unmittelbar oder durch Hilfspersonen im Sinne des § 57 Abs. 1 der Abgabenordnung.

Die Erfüllung des öffentlichen Zwecks:

Die öffentliche Zwecksetzung der REGE mbH besteht darin, Langzeitarbeitslose und Jugendliche in den 1. Arbeitsmarkt zu integrieren bzw. Arbeitnehmer und Arbeitnehmerinnen dazu zu befähigen, im Strukturwandel ihre Arbeitsplätze zu sichern. Die Arbeit und Maßnahmen der REGE mbH waren sämtlich auf die o.g. Zwecksetzung ausgerichtet. Die öffentliche Zweckerreichung ist im Rahmen der zur Verfügung

gestellten öffentlichen Mittel gegeben.

Wichtige Verträge:

Keine Angabe

B. Entwicklung der Gewinn- und Verlustrechnung und der Bilanz der letzten drei Abschlussstichtage

Gewinn-und Verlustrechnung	2018	2017	2016
	in T€	in T€	in T€
Umsatzerlöse	6.808	7.658	7.463
a) Umsatzerlöse	2.845	2.193	2.630
b) Zuschüsse der öffentlichen Hand	3.963	5.465	4.833
Erhöhung(+) oder Verminderung(-) des Bestandes an fertigen und unfertigen Erzeugnissen	0	0	0
Andere aktivierte Eigenleistungen	0	0	0
Sonstige betriebliche Erträge	32	111	90
Erträge aus Auflösung von Sonderposten mit Rücklageanteil	81	71	85
Projektaufwendungen / Materialaufwand	2.007	2.552	3.020
a) Projektaufwendungen	2.007	2.552	3.020
b) Aufwendungen für bezogenen Leistungen	0	0	0
Personalaufwand	8.757	7.694	6.937
a) Entgelte tariflich Beschäftigter und Beamtenbesoldung	7.324	6.431	5.798
b) soziale Abgaben u. Aufwend. f. Altersversorgung u. für Unterst.	1.433	1.263	1.139
Abschreibungen	81	71	85
a) auf immaterielle Vermögensgegenstände d. AV u. Sachanlagen	81	71	85
b) auf V.-G. des UV soweit diese die im Untern. übliche Afa überschreiten	0	0	0
Sonstige betriebliche Aufwendungen	639	1.205	973
Erträge aus Beteiligungen	0	0	0
Erträge aus anderen Wertpapieren u. Ausleihungen des Finanz-AV	0	0	0
Sonstige Zinsen und ähnliche Erträge	0	0	0
Abschreibungen auf Finanzanlagen und auf Wertpapiere des UV	0	0	0
Zinsen und ähnliche Aufwendungen	0	0	3
Erträge aus Gewinngemeinschaften, Gewinnabführungsverträgen etc.	0	0	0
Aufwendungen aus Verlustübernahmen/Gewinnabführungsvertrag	0	0	0
Steuern vom Einkommen und vom Ertrag	30	0	40
Ergebnis nach Steuern	-4.593	-3.682	-3.420
Sonstige Steuern	0	4	0
Erträge aus Verlustübernahme	4.658	3.686	3.505
Jahresgewinn/Jahresverlust	65	0	85

Bilanz	2018	2017	2016
	in T€	in T€	in T€
Aktiva			
Anlagevermögen	252	254	116
Immaterielle Vermögensgegenstände	32	40	44
Sachanlagen	219	213	71
Finanzanlagen	1	1	1
Umlaufvermögen	2.199	2.406	2.411
Vorräte	0		0
Forderungen u. sonstige Vermögensgegenstände	1.560	1.663	1.125
Wertpapiere	0	0	0
Kassenbestand, Bundesbankguthaben, Guthaben bei Kreditinstituten und Schecks	639	743	1.286
Rechnungsabgrenzungsposten	36	52	55
Bilanzsumme	2.487	2.712	2.582
Passiva			
Eigenkapital	350	285	285
Gezeichnetes Kapital	26	26	26
Kapitalrücklage	0	0	0
Gewinnrücklagen	324	259	259
Gewinnvortrag/Verlustvortrag	0	0	0
Jahresüberschuss/Jahresfehlbetrag	0	0	0
Sonderposten für Zuschüsse des Anlagevermögens	251	253	116
Rückstellungen	453	448	544
Verbindlichkeiten	901	1.210	1.112
Rechnungsabgrenzungsposten	532	516	525
Bilanzsumme	2.487	2.712	2.582

C. Personalbestand

Personalbestand	2018	2017	2016
Vollzeitäquivalent *:	111,0	105,4	95,3

* Ausweis als Vollzeitäquivalent ohne Arbeitnehmerüberlassung

D. Kennzahlen

Leistungskennzahlen	2018	2017	2016
Anzahl geförderte Projekte	58	59	45

Betriebswirtschaftliche Kennzahlen	2018	2017	2016
Eigenkapitalquote in %	14,1	10,5	11,1
Eigenkapitalrentabilität in %	18,6	0,0	29,8
Liquide Mittel in T€	639	743	1.286
Wirtschaftliche Eigenkapitalquote in %	24,2	19,8	15,5
Investitionen in das Sachanlagevermögen in T€	61	187	41
Cash-Flow in T€	65	0	85

E. Gremien

Geschäftsführung:

Siegeroth, Klaus

Gesellschafterversammlung:

Gesellschaftervertreter der Stadt Bielefeld

Koyun, Mahmut

Gesellschaftervertreter der übrigen Gesellschafter

Aufsichtsrat:

Aufsichtsratsmitglieder der Stadt Bielefeld

Weißefeld, Regine, Vorsitzende (300 €)
 Weber, Michael, stellv. Vorsitzender (250 €)
 Brinkmann, Petra (100 €)
 Gehre, Michael (150 €)
 Grünewald, Elke (250 €)
 Hood, Joachim (250 €)
 Nürnberger, Ingo (0 €)
 Presch, Christian (50 €)
 Rüsing, Alexander (100 €)
 Suchla, Frederik (250 €)
 Vollmer, Bernd (100 €)
 Wandersleb, Thomas (50 €)

Übrige Aufsichtsratsmitglieder

Gudehus, Anke
 Kellas, Werner
 Sautmann, Jürgen
 Schu, Martina

F. Bericht zum Public Corporate Governance Kodex

Der Aufsichtsrat und die Geschäftsführung haben den Empfehlungen des Kodex entsprochen.

3.7 Kultur und Freizeit



3.7.1 Bühnen und Orchester der Stadt Bielefeld

A. Allgemeine Angaben

Anschrift:

Brunnenstraße 3-9
33602 Bielefeld

E-Mail/Internet:

info@theater-bielefeld.de
www.theater-bielefeld.de



Rechtsform:

Das Theater Bielefeld und die Bielefelder Philharmoniker werden als städtische Einrichtung ohne Rechtspersönlichkeit gem. § 107 Abs. 2 GO NRW eigenbetriebsähnlich nach den Vorschriften der Gemeindeordnung, der Eigenbetriebsverordnung und den Bestimmungen der Betriebsatzung geführt. Das Stammkapital beträgt 25.000 €.

HR Eintrag:

-

Organe der Einrichtung:

Für die Angelegenheiten der Einrichtung zuständige Organe sind die Betriebsleitung, der Oberbürgermeister, der Betriebsausschuss und der Rat der Stadt Bielefeld.

Gegenstand der Einrichtung:

Der Zweck der Einrichtung ist die Pflege und Förderung des kulturellen Lebens. Dieser Satzungszweck wird insbesondere verwirklicht durch Theateraufführungen, Konzertveranstaltungen sowie alle den Betriebszweck fördernde Tätigkeiten. Weitere Aufgaben auf kulturellem Gebiet können ihr durch Beschluss des Rates übertragen werden. Die Einrichtung dient ausschließlich und unmittelbar gemeinnützigen Zwecken; eine Gewinnerzielungsabsicht besteht nicht.

Die Erfüllung des öffentlichen Zwecks:

Durch die Durchführung von Theater- und Konzertveranstaltungen für die Einwohner der Stadt und des Umlandes erfüllt die Eigenbetriebsähnliche Einrichtung Bühnen und Orchester der Stadt Bielefeld den notwendigen öffentlichen Zweck.

Wichtige Verträge:

Keine Angabe

Besonderheiten:

Der Betrieb hat ein vom Kalenderjahr abweichendes Wirtschaftsjahr (01.08. – 31.07.).

B. Entwicklung der Gewinn- und Verlustrechnung und der Bilanz der letzten drei Abschlussstichtage

Gewinn- und Verlustrechnung	2017 / 2018	2016 / 2017	2015 / 2016	2014 / 2015
	in T€	in T€	in T€	in T€
Umsatzerlöse	24.401	23.569	23.947	23.398
a) Umsatzerlöse	3.814	3.714	3.529	3.463
b) Zuschüsse der öffentlichen Hand	20.587	19.855	20.418	19.935
Erhöhung(+) oder Verminderung(-) des Bestandes an fertigen und unfertigen Erzeugnissen	32	-19	14	2
Andere aktivierte Eigenleistungen	0	0	0	0
Sonstige betriebliche Erträge	1.737	1.765	961	879
Erträge aus Auflösung von Sonderposten mit Rücklageanteil	0	0	0	0
Materialaufwand	2.644	2.580	2.531	2.638
a) Aufw. f. Roh-, Hilfs-, u. Betriebsstoffe u. f. bezogene Waren	627	580	594	609
b) Aufwendungen für bezogenen Leistungen	2.017	2.000	1.937	2.029
Personalaufwand	19.002	18.223	17.920	17.521
a) Entgelte tariflich Beschäftigter und Beamtenbesoldung	15.198	14.637	14.404	13.975
b) soziale Abgaben u. Aufwend. f. Altersversorgung u. für Unterst.	3.804	3.586	3.516	3.546
Abschreibungen	312	285	264	246
a) auf immaterielle Vermögensgegenstände d. AV u. Sachanlagen	312	285	264	246
b) auf V.-G. des UV soweit diese die im Untern. übliche Afa überschreiten	0	0	0	0
Sonstige betriebliche Aufwendungen	4.224	3.850	3.904	3.793
Erträge aus Beteiligungen	0	0	0	0
Erträge aus anderen Wertpapieren u. Ausleihungen des Finanz-AV	0	0	0	0
Sonstige Zinsen und ähnliche Erträge	0	0	0	0
Abschreibungen auf Finanzanlagen und auf Wertpapiere des UV	0	0	0	0
Zinsen und ähnliche Aufwendungen	1	2	2	3
Erträge aus Gewinngemeinschaften, Gewinnabführungsverträgen etc.	0	0	0	0
Aufwendungen aus Verlustübernahmen/Gewinnabführungsvertrag	0	0	0	0
Steuern vom Einkommen und vom Ertrag	0	0	0	0
Ergebnis nach Steuern	-13	375	301	78
Sonstige Steuern	2	2	2	2
Jahresgewinn/Jahresverlust	-15	373	299	76

Bilanz	2017/2018	2016/2017	2015/2016
	in T€	in T€	in T€
Aktiva			
Anlagevermögen	843	852	822
Immaterielle Vermögensgegenstände	43	60	2
Sachanlagen	800	792	820
Finanzanlagen	0	0	0
Umlaufvermögen	4.311	4.032	3.729
Vorräte	68	39	57
Forderungen u. sonstige Vermögensgegenstände	4.127	3.899	3.569
Wertpapiere	0	0	0
Kassenbestand, Bundesbankguthaben, Guthaben bei Kreditinstituten und Schecks	116	94	103
Rechnungsabgrenzungsposten	382	231	244
Bilanzsumme	5.536	5.115	4.795
Passiva			
Eigenkapital	2.871	2.845	2.472
Gezeichnetes Kapital	25	25	25
Kapitalrücklage	122	122	122
Gewinnrücklagen	2.739	2.325	2.026
Gewinnvortrag/Verlustvortrag	0	0	0
Jahresüberschuss/Jahresfehlbetrag	-15	373	299
Sonderposten für Investitionszuschüsse	75	129	165
Rückstellungen	1.766	1.501	1.394
Verbindlichkeiten	693	564	658
Rechnungsabgrenzungsposten	131	76	106
Bilanzsumme	5.536	5.115	4.795

C. Personalbestand

Personalbestand	2017/2018	2016/2017	2016/2017
Vollzeitäquivalent:	352,0	341,0	341,0

D. Kennzahlen

Leistungskennzahlen	2017/2018	2016/2017	2015/2016
Anzahl Besucher/innen Theater (PRS)	156.437	161.937	174.416
Anzahl Besucher/innen Konzert (PRS)	24.876	23.647	25.868
Anzahl der Veranstaltungen (ST)*	616	621	617
Anzahl der Teilnehmer (ST)	20.200	16.400	16.500
Eigenfinanzierungsquote (%)	17	18	18

Betriebswirtschaftliche Kennzahlen	2017/2018	2016/2017	2015/2016
Eigenkapitalquote in %	51,9	55,6	51,6
Eigenkapitalrentabilität in %	-0,5	13,1	12,1
Liquide Mittel in T€	116	94	103
Wirtschaftliche Eigenkapitalquote in %	53,2	58,1	55,0
Investitionen in das Sachanlagevermögen in T€	199	269	199
Cash-Flow in T€	297	658	563

E. Gremien

Betriebsleitung:

Heicks, Michael; Intendant
 Hannemann, Ilona; Verwaltungsdirektorin

Betriebsausschuss:

Betriebsausschussmitglied	Funktion
Hamann, Hans (Vorsitzender)	Ratsmitglied
Keppler, Lina (stellv. Vorsitzende)	Ratsmitglied
Ackehurst, Bernd	Sachkundiger Bürger
Bauer, Peter	Ratsmitglied
Becker, Dorothea	Ratsmitglied
Biermann, Brigitte	Ratsmitglied
Bootz, Andreas	Sachkundiger Bürger
Copertino, Vincento	Ratsmitglied
Gorsler, Sylvia	Ratsmitglied
von der Heyden, Dr. Christian	Ratsmitglied
Hoffmann, Klaus Dieter	Ratsmitglied
Jansen, Andrea	Ratsmitglied
Klaus, Björn	Sachkundiger Bürger
Kleinkes, Marcus	Ratsmitglied
Schmitt, Barbara, ab 09.11.2017	
von Schubert, Laura	Sachkundige Bürgerin
Straetmanns, Florian, bis 08.11.2017	Sachkundiger Bürger
Würfel, Ralph	Sachkundiger Bürger

3.7.2 Kunsthalle Bielefeld, Gemeinnützige Betriebsgesellschaft mbH

A. Allgemeine Angaben

Anschrift:	E-Mail/Internet:
Artur-Ladebeck-Straße 5 33602 Bielefeld	info@kunsthalle-bielefeld.de www.kunsthalle-bielefeld.de



Gesellschafter:	Kapitalanteile:	Beteiligungsquote:
Stadt Bielefeld	13 T€	33,33 %
Kulturstiftung Pro Bielefeld	13 T€	33,33 %
Sparkasse Bielefeld	13 T€	33,33 %
	39 T€	100,00 %

HR Eintrag: Amtsgericht Bielefeld HRB 36586

Gegenstand des Unternehmens:

Gegenstand des Unternehmens ist die Förderung von Kunst und Kultur durch den Betrieb der Kunsthalle als Ausstellungsort und Ort kultureller Veranstaltungen sowie die Pflege und Ergänzung der Sammlung der Kunsthalle Bielefeld. Die Gesellschaft führt die Kunsthalle auf der Grundlage eines Nutzungsvertrages mit der Stadt Bielefeld.

Die Erfüllung des öffentlichen Zwecks:

Laut Präambel des Gesellschaftsvertrages wurde die Gesellschaft gegründet, um für die Bürger vor dem Hintergrund knapper werdender finanzieller Ressourcen auch weiterhin ein breites Angebot an zeitgenössischer Kunst bieten zu können und um den über viele Jahrzehnte erworbenen Ruf und den besonderen Rang der Kunsthalle mit dem Schwerpunkt der zeitgenössischen Kunst in der Museumslandschaft Deutschlands, Nordrhein-Westfalens und der Region Ostwestfalen zu sichern, weiterzuentwickeln und auszubauen.

Wichtige Verträge:

- Nutzungsvertrag mit der Stadt Bielefeld über die Kunstsammlung nebst Anschlussvereinbarung
- Mietvertrag mit dem Immobilienservicebetrieb der Stadt Bielefeld über das Kunsthallengebäude mit dazugehörigen Nebenflächen

B. Entwicklung der Gewinn- und Verlustrechnung und der Bilanz der letzten drei Abschlussstichtage

Gewinn- und Verlustrechnung	2018	2017	2016
	in T€	in T€	in T€
Umsatzerlöse	505	378	463
a) Umsatzerlöse	505	378	463
b) Zuschüsse der öffentlichen Hand	0	0	0
Erhöhung(+) oder Verminderung(-) des Bestandes an fertigen und unfertigen Erzeugnissen	0	0	0
Andere aktivierte Eigenleistungen	0	0	0
Sonstige betriebliche Erträge	2.753	2.802	2.964
Erträge aus Auflösung von Sonderposten mit Rücklageanteil	0	0	0
Materialaufwand	676	791	830
a) Aufw. f. Roh-, Hilfs-, u. Betriebsstoffe u. f. bezogene Waren	34	22	31
b) Aufwendungen für bezogenen Leistungen	641	769	799
Personalaufwand	913	906	887
a) Entgelte tariflich Beschäftigter und Beamtenbesoldung	744	737	733
b) soziale Abgaben u. Aufwend. f. Altersversorgung u. für Unterst.	169	168	154
Abschreibungen	11	12	17
a) auf immaterielle Vermögensgegenstände d. AV u. Sachanlagen	11	12	17
b) auf V.-G. des UV soweit diese die im Untern. übliche AfA überschreiten	0	0	0
Sonstige betriebliche Aufwendungen	1.596	1.747	1.689
Erträge aus Beteiligungen	0	0	0
Erträge aus anderen Wertpapieren u. Ausleihungen des Finanz-AV	0	0	0
Sonstige Zinsen und ähnliche Erträge	0	2	2
Abschreibungen auf Finanzanlagen und auf Wertpapiere des UV	0	0	0
Zinsen und ähnliche Aufwendungen	0	0	0
Erträge aus Gewinngemeinschaften, Gewinnabführungsverträgen etc.	0	0	0
Aufwendungen aus Verlustübernahmen/Gewinnabführungsvertrag	0	0	0
Steuern vom Einkommen und vom Ertrag	0	0	0
Ergebnis nach Steuern	62	-273	6
Sonstige Steuern	0	0	0
Erträge aus Verlustübernahme	0	0	0
Jahresgewinn/Jahresverlust	62	-273	6

Bilanz	2018	2017	2016
	in T€	in T€	in T€
Aktiva			
Anlagevermögen	393	139	137
Immaterielle Vermögensgegenstände	0	0	0
Sachanlagen	393	139	137
Finanzanlagen	0	0	0
Umlaufvermögen	876	157	1.121
Vorräte	85	82	76
Forderungen u. sonstige Vermögensgegenstände	7	9	106
Wertpapiere	0	0	0
Kassenbestand, Bundesbankguthaben, Guthaben bei Kreditinstituten und Schecks	783	65	940
Rechnungsabgrenzungsposten	3	2	4
Bilanzsumme	1.271	298	1.262
Passiva			
Eigenkapital	187	125	398
Gezeichnetes Kapital	39	39	39
Kapitalrücklage	0	0	0
Gewinnrücklagen	146	81	355
Gewinnvortrag/Verlustvortrag	0	0	0
Bilanzgewinn/Bilanzverlust	3	5	4
Rückstellungen	73	83	162
Verbindlichkeiten	418	89	110
Rechnungsabgrenzungsposten	592	0	592
Bilanzsumme	1.271	298	1.262

C. Personalbestand

Personalbestand	2018	2017	2016
Vollzeitäquivalent:	16,0	16,0	16,0

D. Kennzahlen

Leistungskennzahlen	2018	2017	2016
Betriebskostenzuschuss pro Besucher (€)	42,83	52,32	42,96
Anzahl der Besucher	58.439	45.279	55.413
Eingeworbene Drittmittel (T€)	290	376	583

Betriebswirtschaftliche Kennzahlen	2018	2017	2016
Eigenkapitalquote in %	14,7	42,0	31,6
Eigenkapitalrentabilität in %	33,3	-218,5	1,6
Liquide Mittel in T€	783	65	940
Wirtschaftliche Eigenkapitalquote in %	14,7	42,0	31,6
Investitionen in das Sachanlagevermögen in T€	0	14	22
Cash-Flow in T€	73	-262	23

E. Gremien

Geschäftsführung:

Meschede, Dr. Friedrich

Gesellschafterversammlung:

Gesellschaftervertreter der Stadt Bielefeld

Werner, Detlef

Gesellschaftervertreter der übrigen Gesellschafter

Brandi, Dr. Axel
Brand, Dr. Dieter

Aufsichtsrat:

Aufsichtsratsmitglieder der Stadt Bielefeld

Fortmeier, Georg
(Vorsitzender, ab 05.07.2018)
Brinkmann, Wolfgang
(Vorsitzender, bis 05.07.2018)

Ackehurst, Bernd
Biermann, Brigitte
Dedering, Renate
Kleinkes, Markus

von der Heyden, Prof. Dr. Christian
Witthaus, Dr. Udo

Übrige Aufsichtsratsmitglieder

Brandi, Dr. Axel (stellv. Vorsitzender)

Böllhoff, Dr. Florian
Engelbrecht, Bernd (ab 27.02.2018)
Reuning, Hagen
Grave, Dr. Johannes (ab 09.08.2018)
Von Schubert, Dr. Ingeborg
(bis 09.08.2018)

Die Mitglieder des Aufsichtsrates erhalten keine Bezüge.

3.7.3 Radio Bielefeld Betriebsgesellschaft mbH & Co. KG

Anschrift:	E-Mail/Internet:
Niedernstr. 21-27 33602 Bielefeld	info@radiobielefeld.de www.radiobielefeld.de



Gesellschafter:	Kapitalanteile:	Beteiligungsquote:
Kommanditisten:		
Zeitungsverlag Neue Westfälische GmbH & Co. KG	370,5 T€	71,25 %
Stadt Bielefeld	130,0 T€	25,00 %
Westfalen-Blatt Vereinigte Zeitungsverlag GmbH	19,5 T€	3,75 %
	520,0 T€	100,00 %

Persönlich haftender Gesellschafter:

Radio Bielefeld Betriebs- und Verwaltungsgesellschaft mbH

HR Eintrag: Amtsgericht Bielefeld HRA 13041

Gegenstand des Unternehmens:

- Gegenstand des Unternehmens ist die Wahrnehmung folgender Aufgaben, die sich aus dem Landesrundfunkgesetz (jetzt: Landesmediengesetz LMG) für den Betrieb lokalen Rundfunks ergeben:
 - „die zur Produktion und zur Verbreitung des lokalen Rundfunks erforderlichen technischen Einrichtungen zu beschaffen und dem Vertragspartner zur Verfügung zu stellen;
 - dem Vertragspartner die zur Wahrnehmung seiner gesetzlichen und durch Vereinbarung bestimmten Aufgaben erforderlichen Mittel in vertraglich bestimmtem Umfang zur Verfügung zu stellen;
 - für den Vertragspartner den in § 24 Abs. 4 Satz 1 LRG (jetzt: § 53 LMG) genannten Gruppen Produktionshilfen zur Verfügung zu stellen;
 - Hörfunkwerbung gemäß LRG NRW (jetzt: LMG) zu verbreiten“. Darüber hinaus sind Gegenstand des Unternehmens alle mit Absatz 1 unmittelbar oder mittelbar zusammenhängenden Geschäfte.
- Zu diesem Zweck kann sich die Gesellschaft an anderen Unternehmen mit gleichem oder ähnlichem Gesellschaftszweck beteiligen, derartige Unternehmen erwerben, Tochtergesellschaften gründen, Zweigniederlassungen errichten sowie alle sonstigen den Gesellschaftszweck fördernden Geschäfte vornehmen.

Wichtige Verträge:

Keine Angabe

Rechtliche Grundlage:

Das Landesmediengesetz NRW vom 08.12.2009 sieht für den Lokalfunk ein „Zwei-Säulen-Modell“ mit einer Veranstaltergemeinschaft und einer Betriebsgesellschaft vor. Die Veranstaltergemeinschaft entscheidet über Programmschema und Programmdauer, betreibt die technischen Einrichtungen und verbreitet das Programm. Die Veranstaltergemeinschaft muss sich zur Durchführung ihrer gesetzlichen Aufgaben einer Betriebsgesellschaft bedienen, die die Mittel für die Produktion und Verbreitung des lokalen Programms zur Verfügung stellt.

§ 59 Abs. 5 des Landesmediengesetzes NRW ermöglicht den Gemeinden das Recht, eine Beteiligung an der Betriebsgesellschaft mit insgesamt bis 25 % der Kapital- und Stimmrechtsanteile zu verlangen.

Hinweis:

Da für die Radio Bielefeld GmbH & Co. KG als Personengesellschaft keine Publizitätspflicht besteht, wird an dieser Stelle darauf verzichtet wirtschaftliche Unternehmensdaten zu veröffentlichen.

3.7.4 Wege durch das Land gemeinnützige GmbH

A. Allgemeine Angaben

Anschrift:	E-Mail/Internet:
Hornsche Straße 38 32756 Detmold	info@wege-durch-das-land.de www.wege-durch-das-land.de



Gesellschafter:	Kapitalanteile:	Beteiligungsquote:
Verein „Literaturbüro Ostwestfalen-Lippe in Detmold e.V.“	11.000 €	12,2 %
Kreis Lippe	13.000 €	14,4 %
Landesverband Lippe	11.000 €	12,2 %
Stadt Bielefeld	11.000 €	12,2 %
Kreis Gütersloh	11.000 €	12,2 %
Kreis Höxter	11.000 €	12,2 %
Kreis Minden-Lübbecke	11.000 €	12,2 %
Kreis Paderborn	11.000 €	12,2 %
	90.000 €	100,00 %

HR Eintrag: Amtsgericht Lemgo HRB 7087

Gegenstand des Unternehmens:

Die Gesellschaft hat den Zweck, durch Veranstaltungen und Veröffentlichungen der Pflege des kulturellen Lebens zu dienen, volksbildend zu wirken, das Kunstverständnis zu wecken und zu vertiefen und damit die Allgemeinheit zu fördern. Ihre Aufgabe besteht darin, alljährlich das bekannte Literatur- und Musikfest „Wege durch das Land“ zu planen, vorzubereiten und durchzuführen sowie durch geeignete Maßnahmen weiterzuentwickeln.

Wichtige Verträge:

Keine Angabe

B. Entwicklung der Gewinn- und Verlustrechnung und der Bilanz der letzten drei Abschlussstichtage

Gewinn- und Verlustrechnung	2018	2017	2016
	in T€	in T€	in T€
Umsatzerlöse	572	533	849
a) Umsatzerlöse	476	437	425
b) Gesellschafterbeiträge u sonstige öffentliche Mittel	96	96	424
Erhöhung(+) oder Verminderung(-) des Bestandes an fertigen und unfertigen Erzeugnissen	0	0	0
Andere aktivierte Eigenleistungen	0	0	0
Sonstige betriebliche Erträge	339	373	327
Erträge aus Auflösung von Sonderposten mit Rücklageanteil	0	0	0
Veranstaltungsaufwand	611	594	356
a) Aufwand für Veranstaltungen	252	262	181
b) Aufwendungen für bezogenen Leistungen	359	332	175
Personalaufwand	217	186	191
a) Entgelte tariflich Beschäftigter und Beamtenbesoldung	177	154	162
b) soziale Abgaben u. Aufwend. f. Altersversorgung	40	32	29
Abschreibungen	2	8	6
a) auf immaterielle Vermögensgegenstände d. AV u. Sachanlagen	2	8	6
b) auf V.-G. des UV soweit diese die im Untern. übliche Afa überschreiten	0	0	0
Sonstige betriebliche Aufwendungen	58	76	249
Erträge aus Beteiligungen	0	0	0
Erträge aus anderen Wertpapieren u. Ausleihungen des Finanz-AV	0	0	0
Sonstige Zinsen und ähnliche Erträge	0	0	0
Abschreibungen auf Finanzanlagen und auf Wertpapiere des UV	0	0	0
Zinsen und ähnliche Aufwendungen	0	0	0
Erträge aus Gewinngemeinschaften, Gewinnabführungsverträgen etc.	0	0	0
Aufwendungen aus Verlustübernahmen/Gewinnabführungsvertrag	0	0	0
Steuern vom Einkommen und vom Ertrag	6	8	5
Ergebnis nach Steuern	17	34	369
Sonstige Steuern	0	0	0
Erträge aus Verlustübernahme	0	0	0
Jahresgewinn/Jahresverlust	17	34	369

Bilanz	2018	2017	2016
	in T€	in T€	in T€
Aktiva			
Anlagevermögen	4	4	4
Immaterielle Vermögensgegenstände	2	1	2
Sachanlagen	2	3	2
Finanzanlagen	0	0	0
Umlaufvermögen	166	126	450
Vorräte	0	0	0
Forderungen u. sonstige Vermögensgegenstände	33	7	381
Wertpapiere	0	0	0
Kassenbestand, Bundesbankguthaben, Guthaben bei Kreditinstituten und Schecks	133	119	69
Rechnungsabgrenzungsposten	3	2	2
Bilanzsumme	173	132	456
Passiva			
Eigenkapital	148	69	35
Gezeichnetes Kapital	90	28	28
Kapitalrücklage	0	0	0
Gewinnrücklagen	0	0	0
Gewinnvortrag/Verlustvortrag	41	7	0
Bilanzgewinn	17	34	7
Sonderposten	0	4	0
Rückstellungen	14	15	331
Verbindlichkeiten	9	16	65
Rechnungsabgrenzungsposten	2	32	25
Bilanzsumme	173	132	456

C. Personalbestand

Personalbestand	2018	2017	2016
Vollzeittäquivalent	4,78	4,78	k.A.

D. Kennzahlen

Betriebswirtschaftliche Kennzahlen	2018	2017	2016
Eigenkapitalquote in %	85,5	52,7	7,7
Eigenkapitalrentabilität in %	11,5	27,5	1.054,3
Liquide Mittel in T€	133	119	69
Wirtschaftliche Eigenkapitalquote in %	85,5	52,7	7,7
Investitionen in das Sachanlagevermögen in T€	0	0	0
Cash-Flow in T€	19	42	375

E. Gremien

Geschäftsführung:

Geschäftsjahr 2018

Schäfer, Frank

Gesellschafterversammlung:

Geschäftsjahr 2018

**Gesellschaftervertreter der
Stadt Bielefeld**

übrige Gesellschafter

Kleinkes, Markus

Kreis Gütersloh

Kreis Höxter

Kreis Lippe

Kreis Minden-Lübbecke

Kreis Paderborn

Landesverband Lippe

Literaturbüro Ostwestfalen-Lippe e.V.

3.7.5 Bielefelder Bäder und Freizeit GmbH

A. Allgemeine Angaben

Anschrift:

Europa Platz 1
33613 Bielefeld

E-Mail/Internet:

info@bbf-online.de
www.bbf-online.de


Gesellschafter:

Stadtwerke Bielefeld GmbH

Kapitalanteile:

2.500 T€

Beteiligungsquote:

100,00 %

2.500 T€

100,00 %

HR Eintrag:

Amtsgericht Bielefeld HRB 39359

Gegenstand des Unternehmens:

1. Gegenstand des Unternehmens ist der Betrieb von Bädern und Eisbahnen. Mit dem Unternehmensgegenstand verfolgt die Gesellschaft gleichzeitig einen öffentlichen Zweck auf dem Gebiet der Daseinsvorsorge.
2. Die Gesellschaft ist zu allen Maßnahmen und Geschäften berechtigt, durch die der Gesellschaftszweck gefördert werden kann. Sie kann sich im Rahmen der kommunalrechtlichen Regelungen zur Erfüllung ihrer Aufgaben anderer Unternehmen bedienen, sich an ihnen beteiligen oder solche Unternehmen erwerben, errichten oder pachten.

Die Erfüllung des öffentlichen Zwecks:

Für das Geschäftsjahr 2018 kann festgestellt werden, dass die öffentliche Zwecksetzung im Sinne des § 107 ff. der Gemeindeordnung NRW durch die BBF - Bielefelder Bäder und Freizeit GmbH erfüllt wird.

Wichtige Verträge:

- Ergebnisabführungsvertrag mit der Stadtwerke Bielefeld GmbH

B. Entwicklung der Gewinn- und Verlustrechnung und der Bilanz der letzten drei Abschlussstichtage

Gewinn- und Verlustrechnung	2018	2017	2016
	in T€	in T€	in T€
Umsatzerlöse	5.794	5.353	5.392
a) Umsatzerlöse	5.794	5.353	5.392
b) Zuschüsse der öffentlichen Hand	0	0	0
Erhöhung(+) oder Verminderung(-) des Bestandes an fertigen und unfertigen Erzeugnissen	0	0	0
Andere aktivierte Eigenleistungen	265	247	255
Sonstige betriebliche Erträge	148	181	138
Erträge aus Auflösung von Sonderposten aus erhaltenen Investitionszuschüssen	241	241	138
Materialaufwand	4.316	4.286	4.219
a) Aufw. f. Roh-, Hilfs-, u. Betriebsstoffe u. f. bezogene Waren	2.821	2.930	2.926
b) Aufwendungen für bezogenen Leistungen	1.495	1.356	1.293
Personalaufwand	6.729	6.436	6.368
a) Entgelte tariflich Beschäftigter und Beamtenbesoldung	5.353	5.139	4.919
b) soziale Abgaben u. Aufwend. f. Altersversorgung u. für Unterst.	1.376	1.297	1.449
Abschreibungen	2.958	2.876	2.772
a) auf immaterielle Vermögensgegenstände d. AV u. Sachanlagen	2.958	2.876	2.772
b) auf V.-G. des UV soweit diese die im Untern. übliche AfA überschreiten	0	0	0
Sonstige betriebliche Aufwendungen	1.081	1.080	973
Erträge aus Beteiligungen	0	0	0
Erträge aus anderen Wertpapieren u. Ausleihungen des Finanz-AV	0	0	0
Sonstige Zinsen und ähnliche Erträge	0	0	4
Abschreibungen auf Finanzanlagen und auf Wertpapiere des UV	0	0	0
Zinsen und ähnliche Aufwendungen	1.082	1.015	1.154
Erträge aus Gewinngemeinschaften, Gewinnabführungsverträgen etc.	9.958	9.911	9.785
Aufwendungen aus Verlustübernahmen/Gewinnabführungsvertrag	0	0	0
Steuern vom Einkommen und ertrag	0	0	0
Ergebnis nach Steuern	-240	-240	-226
Sonstige Steuern	240	240	226
Jahresüberschuss/Jahresfehlbetrag	0	0	0

* Ohne Berücksichtigung des Ergebnisabführungsvertrages beträgt das Ergebnis der gewöhnlichen Geschäftstätigkeit im Jahr 2018 – 9.958 T€, im Jahr 2017 – 9.911 T€ sowie im Jahr 2016 -9.559 T€.

Bilanz	2018	2017	2016
	In T€	in T€	in T€
Aktiva			
Anlagevermögen	48.022	48.936	49.583
Immaterielle Vermögensgegenstände	450	486	492
Sachanlagen	47.572	48.432	49.069
Finanzanlagen	0	18	22
Umlaufvermögen	2.279	1.856	1.835
Vorräte	168	141	142
Forderungen u. sonstige Vermögensgegenstände	1.722	1.477	1.389
Wertpapiere	0	0	0
Kassenbestand, Bundesbankguthaben, Guthaben bei Kreditinstituten und Schecks	389	238	304
Rechnungsabgrenzungsposten	0	0	0
Bilanzsumme	50.301	50.792	51.418
Passiva			
Eigenkapital	3.579	3.579	3.579
Gezeichnetes Kapital	2.500	2.500	2.500
Kapitalrücklage	1.079	1.079	1.079
Gewinnrücklagen	0	0	0
Gewinnvortrag/Verlustvortrag	0	0	0
Jahresüberschuss/Jahresfehlbetrag	0	0	0
Sonderposten aus erhaltenen Investitionszuschüssen	4.025	4.181	3.562
Rückstellungen	1.452	1.220	1.399
Verbindlichkeiten	40.317	40.912	42.050
Rechnungsabgrenzungsposten	928	900	828
Bilanzsumme	50.301	50.792	51.418

C. Personalbestand

Personalbestand	2018	2017	2016
Vollzeitäquivalent:	122,0	121,0	113,0

D. Kennzahlen

Leistungskennzahlen	2018	2017	2016
Anzahl Besucher Freibäder	511.390	300.800	370.213
Anzahl Besucher Hallenbäder	428.300	440.500	444.533
Anzahl Besucher Ishara	403.764	435.700	429.748
Anzahl Besucher Eisbahn	106.934	102.900	100.228
Durchschnittlicher Verlust je Besucher (€)	6,87	7,74	7,28

Betriebswirtschaftliche Kennzahlen	2018	2017	2016
Eigenkapitalquote in %	7,1	7,0	7,0
Eigenkapitalrentabilität in %	0,0	0,0	0,0
Liquide Mittel in T€	389	238	304
Wirtschaftliche Eigenkapitalquote in %	15,1	15,3	13,9
Investitionen in das Sachanlagevermögen in T€	2.063	2.204	3.262
Cash-Flow in T€	3.120	2.981	2.606

E. Gremien

Geschäftsführung:

Bruns, Hans-Werner

Gesellschafterversammlung:

Gesellschaftervertreter der Stadt Bielefeld

Gesellschaftervertreter der übrigen Gesellschafter

Rieke, Friedhelm; Stadtwerke Bielefeld
GmbH

Aufsichtsrat:

Aufsichtsratsmitglieder der Stadt Bielefeld

Aufsichtsratsmitglieder der übrigen Gesellschafter

Nockemann, Lars, (Vorsitzender) (2.250 €)
Brinkmann, Petra (stellv. Vorsitzende)
(1.850 €)
Rees, Klaus (1.850 €)
Dohse, Ludwig (1.650 €)
Witthaus, Dr. Udo (1.650 €)

Uekmann, Martin
Kubitza, Sabine
Lüpke, Lars

Arbeitnehmervertreter:

Niebuhr, Torsten (1.850 €)

F. Bericht zum Public Corporate Governance Kodex

Der Aufsichtsrat und die Geschäftsführung haben den Empfehlungen des Kodex entsprochen.

3.8 Interne Dienstleistungen



3.8.1 Immobilienservicebetrieb der Stadt Bielefeld

A. Allgemeine Angaben

Anschrift:	E-Mail/Internet:
August-Bebel-Str. 92 33602 Bielefeld	immobilienservicebetrieb@bielefeld.de www.bielefeld.de



Rechtsform:

Der Immobilienservicebetrieb der Stadt Bielefeld wird als städtische Einrichtung ohne Rechtspersönlichkeit gemäß § 107 Abs. 2 GO NRW eigenbetriebsähnlich nach den Vorschriften der Gemeindeordnung, der Eigenbetriebsverordnung und den Bestimmungen der Betriebssatzung geführt. Das Stammkapital beträgt 154.000 T€.

HR Eintrag: Amtsgericht Bielefeld HRA 14095

Organe der Einrichtung:

Für die Angelegenheiten der Einrichtung zuständige Organe sind die Betriebsleitung, der Oberbürgermeister, der Betriebsausschuss und der Rat der Stadt Bielefeld.

Gegenstand der Einrichtung:

1. Gegenstand des Immobilienservicebetriebes einschließlich etwaiger Hilfs- und Nebenbetriebe ist die zentrale Bewirtschaftung von Verwaltungsgebäuden, Schulen, Kindertagesstätten und sonstigen Gebäuden und Grundstücken, die der Stadt Bielefeld zur Erfüllung ihrer Aufgaben dienen.
2. Der Betriebszweck umfasst auch die Errichtung von Gebäuden, den Erwerb und die Veräußerung, die An- und Vermietung der unter 1. genannten Liegenschaften sowie die Bewirtschaftung von Nebenflächen und Nebennutzungen sowie alle den Betriebszweck fördernde Nebengeschäfte.

Wichtige Verträge:

Keine Angabe

B. Entwicklung der Gewinn- und Verlustrechnung und der Bilanz der letzten drei Abschlussstichtage

Gewinn- und Verlustrechnung	2018	2017	2016
	in T€	in T€	in T€
Umsatzerlöse	121.671	117.454	119.515
Umsatzerlöse	121.671	117.454	119.515
Zuschüsse der öffentlichen Hand	0	0	0
Erhöhung(+) oder Verminderung(-) des Bestandes an fertigen und unfertigen Erzeugnissen	1.522	-41	237
Andere aktivierte Eigenleistungen	355	332	305
Sonstige betriebliche Erträge	2.374	1.234	998
Erträge aus Auflösung von Sonderposten mit Rücklageanteil	7.917	8.869	6.881
Materialaufwand	48.972	46.765	53.490
a) Aufw. f. Roh-, Hilfs-, u. Betriebsstoffe u. f. bezogene Waren	44.173	42.155	48.716
b) Aufwendungen für bezogenen Leistungen	4.799	4.610	4.774
Personalaufwand	30.323	29.638	27.412
a) Entgelte tariflich Beschäftigter und Beamtenbesoldung	21.953	20.930	18.475
b) soziale Abgaben u. Aufwend. f. Altersversorgung u. für Unterst.	8.370	8.708	8.937
Abschreibungen	21.557	28.359	23.320
a) auf immaterielle Vermögensgegenstände d. AV u. Sachanlagen	21.557	28.359	23.320
b) auf V.-G. des UV soweit diese die im Untern. übliche Afa überschreiten	0	0	0
Sonstige betriebliche Aufwendungen	6.803	6.066	5.758
Erträge aus Beteiligungen	0	0	0
Erträge aus anderen Wertpapieren u. Ausleihungen des Finanz-AV	0	0	0
Sonstige Zinsen und ähnliche Erträge	65	142	114
Abschreibungen auf Finanzanlagen und auf Wertpapiere des UV	0	0	0
Zinsen und ähnliche Aufwendungen	9.275	9.431	9.778
Erträge aus Gewinngemeinschaften, Gewinnabführungsverträgen etc.	0	0	0
Aufwendungen aus Verlustübernahmen/Gewinnabführungsvertrag	0	0	0
Steuern vom Einkommen und vom Ertrag	0	5	80
Ergebnis nach Steuern	16.974	7.726	8.212
Sonstige Steuern	449	461	339
Jahresgewinn/Jahresverlust	16.525	7.265	7.873

Bilanz	2018	2017	2016
	in T€	in T€	in T€
Aktiva			
Anlagevermögen	917.654	914.039	923.036
Immaterielle Vermögensgegenstände	0	0	0
Sachanlagen	917.654	914.039	923.036
Finanzanlagen	0	0	0
Umlaufvermögen	58.833	47.140	52.745
Vorräte	20.057	18.535	18.576
Forderungen u. sonstige Vermögensgegenstände	33.105	27.123	33.411
Wertpapiere	0	0	0
Kassenbestand, Bundesbankguthaben, Guthaben bei Kreditinstituten und Schecks	5.671	1.482	758
Rechnungsabgrenzungsposten	304	297	289
Bilanzsumme	976.791	961.476	976.070
Passiva			
Eigenkapital	488.506	474.980	468.715
Gezeichnetes Kapital	154.000	154.000	154.000
Kapitalrücklage	317.981	313.715	306.842
Gewinnrücklagen	0	0	0
Gewinnvortrag/Verlustvortrag	0	0	0
Jahresüberschuss/Jahresfehlbetrag	16.525	7.265	7.873
Sonderposten für Investitionszuschüsse zum Anlagevermögen	226.237	213.335	214.682
Rückstellungen	35.455	33.059	32.096
Verbindlichkeiten	226.499	240.006	260.481
Rechnungsabgrenzungsposten	94	96	96
Bilanzsumme	976.791	961.476	976.070

C. Personalbestand

Personalbestand	2018	2017	2016
Vollzeitäquivalent:	543,3	544,8	542,6

D. Kennzahlen

Leistungskennzahlen	2018	2017	2016
Verkaufserlöse (€)	4.773	888	2.947
Abwicklung des Schulbausanierungsprogramms in %	89,00	88,00	87,00
CO2-Minimierung (TO)	315	250	275

Betriebswirtschaftliche Kennzahlen	2018	2017	2016
Eigenkapitalquote in %	50,0	49,4	48,0
Eigenkapitalrentabilität in %	3,4	1,5	1,7
Liquide Mittel in T€	5.671	1.482	758
Wirtschaftliche Eigenkapitalquote in %	73,2	71,6	70,0
Investitionen in das Sachanlagevermögen in T€	28.351	20.838	21.200
Cash-Flow in T€	31.825	28.160	33.577

E. Gremien

Betriebsleitung:

Moss, Gregor, Erster Betriebsleiter
 Bültmann, Jürgen, Kaufmännischer Betriebsleiter
 Peter, Reinhold, Technischer Betriebsleiter

Betriebsausschuss:

Betriebsausschussmitglied

Sternbacher, Holm (Vorsitzender)
 Krumhöfner, Carsten (stellv. Vorsitzender)
 Nolte, Holger
 Rüsing, Alexander, bis 27.09.2018
 Thole, Werner
 Brücher, Erik
 Franz, Hans-Jürgen
 Neu, Dr. Michael
 Rees, Klaus
 Hellweg, Doris
 Ridder-Wilkens, Peter
 Schoon, Hermann
 Meichsner, Hartmut
 Brinkmann, Dorothea
 Gutknecht, Dieter
 Krämer, Dietmar
 Claßen, Tobias, ab 09.02.2018
 Wasyliw, Steve, ab 28.09.2018

3.8.2 Sparkasse Bielefeld

A. Allgemeine Angaben

Anschrift:

Schweriner Straße 5
33605 Bielefeld

E-Mail/Internet:

service@sparkasse-bielefeld.de
www.sparkasse-bielefeld.de


Träger der Sparkasse:

Die Sparkasse ist gemäß § 1 Sparkassengesetz NW eine Anstalt des öffentlichen Rechts. Trägerin der Sparkasse gemäß Sparkassengesetz NW ist die kreisfreie Stadt Bielefeld. Die Sparkasse Bielefeld gehört dem Sparkassenverband Westfalen-Lippe, Münster, und über diesen dem Deutschen Sparkassen- und Giroverband e.V., Berlin und Bonn, an.

HR Eintrag:

Amtsgericht Bielefeld HRA 13976

Organe der Einrichtung:

Die Sparkasse verfügt über die Organe Verwaltungsrat und Vorstand.

Gegenstand des Unternehmens:

Die Sparkasse Bielefeld mit Sitz in Bielefeld ist eine mündelsichere, dem gemeinen Nutzen dienende rechtsfähige Anstalt des öffentlichen Rechts. Sie führt ihre Geschäfte nach kaufmännischen Grundsätzen. Die Erzielung von Gewinn ist nicht Hauptzweck des Geschäftsbetriebes.

Die Erfüllung des öffentlichen Zwecks:

Die Sparkasse dient der geld- und kreditwirtschaftlichen Versorgung der Bevölkerung und der heimischen Wirtschaft, insbesondere des Mittelstandes. Im Sinne ihrer Trägerin trägt sie zur Stärkung des Wirtschaftsstandortes Bielefeld bei. Die Geschäfte werden unter Beachtung des öffentlichen Auftrages nach betriebswirtschaftlichen Grundsätzen geführt.

B. Entwicklung der Gewinn- und Verlustrechnung und der Bilanz der letzten drei Abschlussstichtage

Gewinn- und Verlustrechnung	2018	2017	2016
	in T€	in T€	in T€
Zinserträge	113.219	119.992	138.354
Zinsaufwendungen	17.666	17.204	32.569
Laufende Erträge	16.439	15.820	14.997
Erträge aus Gewinngemeinschaften, Gewinnabführungs- oder Teilgewinnabführungsverträgen	2.671	2.260	2.150
Provisionserträge	44.073	42.168	38.917
Provisionsaufwendungen	2.794	2.181	2.351
Sonstige betriebliche Erträge	2.877	2.914	3.700
Erträge aus der Auflösung von Sonderposten mit Rücklageanteil	0	0	0
Allgemeine Verwaltungsaufwendungen	100.041	101.127	96.075
a) Personalaufwand	72.296	72.589	69.802
aa) Löhne und Gehälter	55.432	57.070	54.208
ab) Soziale Abgaben und Aufwendungen für Altersversorgung und für Unterstützung	16.863	15.519	15.595
b) andere Verwaltungsaufwendungen	27.745	28.538	26.273
Abschreibungen und Wertberichtigungen auf immaterielle Anlagewerte und Sachanlagen	4.056	3.733	3.655
Sonstige betriebliche Aufwendungen	1.148	1.105	1.503
Zuführungen zum Fonds für allgemeine Bankrisiken	0	0	0
Abschreibungen und Wertberichtigungen auf Forderungen und bestimmte Wertpapiere sowie Zuführungen zu Rückstellungen im Kreditgeschäft	3.687	1.661	3.625
Abschreibungen und Wertberichtigungen auf Beteiligungen, Anteile an verbundenen Unternehmen und wie Anlagevermögen behandelten Wertpapiere	362	633	7.128
Erträge aus Zuschreibungen zu Forderungen, Anteilen an verbundenen Unternehmen und wie Anlagevermögen behandelten Wertpapieren	18	18	14
Aufwendungen aus Verlustübernahme	32.703	35.078	33.690
Einstellungen in Sonderposten mit Rücklageanteil	0	0	0
Steuern vom Einkommen und vom Ertrag	18.431	17.993	19.031
Jahresgewinn/Jahresverlust	5.744	5.742	5.724
Sonstige Steuern	368	366	348
Erträge aus Verlustübernahme	0	0	0
Jahresgewinn/Jahresverlust	5.376	5.376	5.376

Bilanz	2018	2017	2016
	in T€	in T€	in T€
Aktiva			
Barreserve	209.862	244.609	215.127
Schuldtitel öffentlicher Stellen und Wechsel, die zur Refinanzierung bei der Deutschen Bundesbank zugelassen sind	0	0	0
Forderungen an Kreditinstitute	331.369	375.665	642.546
Forderungen an Kunden	4.236.306	4.180.481	4.094.497
Schulverschreibungen	1.115.594	994.491	622.495
Aktien und andere nicht festverzinsliche Wertpapiere	465.173	429.774	405.007
Beteiligungen	112.870	112.628	112.539
Anteile an verbundenen Unternehmen	426	426	426
Treuhandvermögen	5.945	5.601	5.392
Ausgleichsforderungen	0	0	0
Immaterielle Anlagewerte	251	316	273
Sachanlagen	23.950	25.544	25.053
Sonstige Vermögensgegenstände	13.061	11.948	5.184
Rechnungsabgrenzungsposten	1.908	1.714	1.869
Bilanzsumme	6.516.715	6.383.196	6.130.409
Passiva			
Verbindlichkeiten gegenüber Kreditinstituten	439.313	431.054	402.282
Verbindlichkeiten gegenüber Kunden	5.133.798	5.047.512	4.859.130
Verbriefte Verbindlichkeiten	0	0	268
Treuhandverbindlichkeiten	5.945	5.601	5.392
Sonstige Verbindlichkeiten	2.433	2.562	2.585
Rechnungsabgrenzungsposten	1.215	1.362	1.477
Rückstellungen	48.689	45.486	47.735
Sonderposten mit Rücklagenanteil	0	0	0
Nachrangige Verbindlichkeiten	0	0	0
Genussrechtskapital	0	0	0
Fonds für allgemeine Bankrisiken	528.581	495.878	460.800
Eigenkapital	356.741	353.741	350.741
a) gezeichnetes Kapital	0	0	0
b) Kapitalrücklage	0	0	0
c) Gewinnrücklagen	351.365	348.365	345.365
ca) Sicherheitsrücklage	351.365	348.365	345.365
cb) andere Rücklagen	0	0	0
d) Bilanzgewinn	5.376	5.376	5.376
Bilanzsumme	6.516.715	6.383.196	6.130.409

C. Personalbestand

Personalbestand	2018	2017	2016
Beschäftigte zum 31.12.:	1.113	1.167	1.189

D. Kennzahlen

Betriebswirtschaftliche Kennzahlen	2018	2017	2016
Eigenkapitalquote in %	5,5	5,5	5,7
Eigenkapitalrentabilität in %	1,5	1,5	1,5
Liquide Mittel in T€	209.862	244.609	215.127
Wirtschaftliche Eigenkapitalquote in %	5,5	5,5	5,7
Investitionen in das Sachanlagevermögen in T€	2.392	4.212	1.928
Cash-Flow in T€	13.085	38.456	16.833

E. Gremien**Vorstand:**

Fröhlich, Michael, Vorsitzender
 Reuning, Hagen, stellv. Vorsitzender
 Erdmann, Jennifer

Verwaltungsrat:

Vom Rat der Stadt Bielefeld entsandt

Clausen, Peter, Vorsitzender
 Kleinkes, Marcus, 1. Stellvertreter
 Rees, Klaus, 2. Stellvertreter
 Henrichsmeier, Gerhard
 Lufen, Marcus
 Rüscher, Thomas
 Schmidt, Barbara
 Sternbacher, Holm
 von der Heyden, Prof. Dr. Christian
 Weißenfeld, Regine

Arbeitnehmervertreter

Adam, Klaus
 Dobberstein, Thomas
 Grothklags, Ursula
 Meise, Dirk
 Voß, Peter

Anhang

Anlage 1 Wirtschaftsprüfer

Anlage 2 Begriffserläuterungen

Anlage 3 Abkürzungsverzeichnis

Anlage 1: Liste der Abschlussprüfungsunternehmen bei ausgewählten Gesellschaften und den eigenbetriebsähnlichen Einrichtungen

Gesellschaft	2018	2017	2016	2015	2014
BBVG	PWC	PWC	PWC	PWC	Deloitte
Sennestadt GmbH	WPS Stratmann GmbH	Flottmeyer, Steg-haus und Partner	Flottmeyer, Steg-haus und Partner	Flottmeyer, Steg-haus und Partner	Flottmeyer, Steg-haus und Partner
Krematorium Bielefeld Besitz GmbH	-	Dr. Röhricht – Dr. Schillen	Dr. Röhricht – Dr. Schillen	Dr. Röhricht – Dr. Schillen	Henschke und Partner
WRB Wertstoffrecycling der Stadt Bielefeld GmbH	Dr. Röhricht – Dr. Schillen	Dr. Röhricht – Dr. Schillen	Dr. Röhricht – Dr. Schillen	Dr. Röhricht – Dr. Schillen	Dr. Röhricht – Dr. Schillen
Klinikum Bielefeld gem. GmbH	PWC	PWC	PWC	PWC	CURACON
REGE mbH	Dr. Röhricht – Dr. Schillen	Heinz und Heinz	Heinz und Heinz	Heinz und Heinz	Heinz und Heinz
BGW mbH	Deloitte GmbH	Deloitte GmbH	GdW Revision AG	GdW Revision AG	GdW Revision AG
WEGE mbH	Henschke und Partner	Henschke und Partner	INTECON	INTECON	INTECON
Friedhofs GmbH	Eberhard Schröder	Eberhard Schröder	Eberhard Schröder	Eberhard Schröder	Eberhard Schröder
Krematorium Bielefeld Betriebs-GmbH	Eberhard Schröder	Eberhard Schröder	Eberhard Schröder	Eberhard Schröder	Eberhard Schröder
Interkomm GmbH	Henschke und Partner	Henschke und Partner	Henschke und Partner	Henschke und Partner	INTECON
Kunsthalle Bielefeld, Gemeinnützige Betriebsgesellschaft mbH	BDO AG	BDO AG	HRP	HRP	HRP
Stadthalle Bielefeld Betriebsgesellschaft mbH	Henschke und Partner	Henschke und Partner	Dr. Röhricht – Dr. Schillen	Dr. Röhricht – Dr. Schillen	Dr. Röhricht – Dr. Schillen
Bielefeld Marketing GmbH	Dr. Röhricht – Dr. Schillen	Dr. Röhricht – Dr. Schillen	Dr. Röhricht – Dr. Schillen	Dr. Röhricht – Dr. Schillen	Henschke und Partner
Dienstleistungsgesellschaft Klinikum Bielefeld GmbH	PWC	PWC	PWC	PWC	CURACON
Reinigungsgesellschaft Klinikum Bielefeld GmbH	PWC	PWC	PWC	PWC	CURACON
Stadtwerke Bielefeld GmbH	PWC	PWC	PWC	PWC	WIBERA
SWB Netz GmbH	PWC	PWC	PWC	PWC	WIBERA
Bielefelder Bäder- und Freizeit GmbH	PWC	PWC	PWC	PWC	WIBERA
BiTel Gesellschaft für Telekommunikation	PWC	PWC	PWC	PWC	WIBERA
moBiel GmbH	PWC	PWC	PWC	PWC	WIBERA
Interargem GmbH	PWC	PWC	PWC	PWC	-
MVA Bielefeld-Herford GmbH	PWC	PWC	PWC	-	-

Eigenbetriebsähnliche Einrichtung	2018	2017	2016	2015	2014
Umweltbetrieb	RSM GmbH	RSM GmbH	RSM GmbH	RSM GmbH	RSM GmbH
Immobilienervicebetrieb	WIBERA	WIBERA	WIBERA	WIBERA	WIBERA
Bühnen und Orchester	Rödl & Partner	WIBERA	WIBERA	WIBERA	WIBERA

Sparkasse	2018	2017	2016	2015	2014
Sparkasse Bielefeld	Sparkassenverband Westfalen-Lippe	Sparkassenverband Westfalen-Lippe	Sparkassenverband Westfalen-Lippe	Sparkassenverband Westfalen-Lippe	Sparkassenverband Westfalen-Lippe

Am 15.11.2001 wurde im Hauptausschuss der Stadt Bielefeld folgender Beschluss einstimmig gefasst:

1. Bei allen städtischen Beteiligungen ist zukünftig sicherzustellen, dass regelmäßig – spätestens alle fünf Jahre – ein Wechsel der Wirtschaftsprüfungsunternehmen erfolgt.
2. Die Verwaltung wird aufgefordert, die städtischen Beteiligungen zu bitten, freiwillig in dem vorstehend benannten Turnus das Wirtschaftsprüfungsunternehmen zu wechseln. Die Verwaltung wird außerdem aufgefordert, einen Beschluss des Rates über eine Anweisung an den Gesellschaftervertreter herbeizuführen, die nachhaltig nicht bereit sind, dem vorstehend benannten Wunsch des Hauptausschusses Folge zu leisten.

Anlage 2: Begriffserläuterungen

Abschreibungen	Mit der Abschreibung werden Wertminderungen im Vermögen oder an Vermögensgegenständen ergebnismindernd erfasst. Dies erfolgt, indem eine erwartete Wertminderung auf die entsprechenden Rechnungsperioden verteilt wird (normale Abschreibung), oder eine unerwartete Wertminderung zum Zeitpunkt ihres Eintrittes gebucht wird (außergewöhnliche Abschreibung).
Aktiva	Auf der Aktivseite sind die Wirtschaftsgüter nach Anlage- und Umlaufvermögen erfasst. Die Aktivseite zeigt, wohin die Mittel geflossen sind (auch: Mittelverwendungsseite). Die Summe aller Aktiva, die gleich der Summe aller Passiva ist, ergibt die Bilanzsumme.
Anlagevermögen	Wirtschaftsgüter, die dem Unternehmen auf Dauer dienen und längere Zeit im Vermögen verbleiben oder über längere Zeiträume genutzt werden. Ausgewiesen auf der Aktivseite der Bilanz umfasst es Sachanlagen (Immobilien, Maschinen, Fuhrpark etc.), Finanzanlagen (Beteiligungen, Wertpapiere etc.) und immaterielle Vermögensgegenstände (Patente, Lizenzen).
Aufsichtsrat	Gesellschaftsorgan zur Überwachung der Geschäftsführung
Aufwendungen	Vermögensminderungen innerhalb eines Unternehmens, die durch eine gleichzeitige Verringerung des Jahresergebnisses zum Ausdruck kommen. Aufwendungen sind allerdings nicht zwangsläufig Mittelabflüsse (z.B. Abschreibungen).
Betriebsergebnis	Differenz zwischen gewöhnlichen Erträgen und Aufwendungen , die sich aus der betrieblichen Leistungserstellung ergeben.
Bilanz	Bestandteil des Jahresabschlusses ; die Bilanz ist die Gegenüberstellung des Vermögens (Anlage- und Umlaufvermögen) und des Kapitals (Eigen- und Fremdkapital) eines Unternehmens zu einem bestimmten Stichtag (Ende des Wirtschaftsjahres).

**Bilanzgewinn/
Bilanzverlust**

Bestandteil des **Eigenkapitals** nach dem handelsrechtlichen Gliederungsschema. Errechnet sich aus dem **Jahresüberschuss/Jahresfehlbetrag** zuzüglich Gewinnvortrag und Entnahmen aus den Kapital-/Gewinnrücklagen abzüglich Verlustvortrag und den Einstellungen in die Gewinnrücklage.

Cash-flow

Der Cash-flow ist eine Kennzahl, die den Finanzmittelüberschuss aus der Umsatztätigkeit der Periode zeigen soll. Der Cash-flow ist ein Indikator für die Innenfinanzierungskraft (Innenfinanzierungsgrad) eines Unternehmens. Zur Berechnung werden in der vereinfachten Form dem **Jahresergebnis** die Aufwendungen/Erträge, die nicht zu Ausgaben/Einnahmen führen zugerechnet bzw. abgezogen:

$$\begin{array}{r}
 \text{Jahresergebnis} \\
 + \text{ Abschreibungen} \\
 + \text{ Erhöhungen/Verminderungen langf. Rückstellungen} \\
 \quad \text{(hier Pensionsrückstellungen)} \\
 \hline
 = \text{Cash-Flow}
 \end{array}$$

Eigenkapital

Alle von den Eigentümern unbefristet zur Verfügung gestellten Mittel, die unbeschränkt haften. Das Eigenkapital ist Bestandteil der Passivseite der Bilanz. Es setzt sich aus dem gezeichneten Kapital (auch: Haftungskapital oder Stammkapital), den **Kapitalrücklagen**, den **Gewinnrücklagen** und dem vorgetragenen **Bilanzgewinn/-verlust** zusammen. Das in der **Bilanz** ausgewiesene Eigenkapital gibt den Buchwert des Unternehmens an.

**Eigenkapital-
rentabilität**

Die Eigenkapitalrentabilität gibt die Höhe der Verzinsung des von den Gesellschaftern in das Unternehmen eingebrachten Kapitals sowie der im Wege der offenen **Thesaurierung** im Unternehmen verbliebenen Gewinne an. Mittelfristig sollte diese Kennzahl nicht unter der Kapitalmarkrendite liegen.

Berechnung:

$$\frac{\text{Jahresergebnis} \times 100}{\text{Eigenkapital}}$$

Erträge	Geschäftsvorfälle, die das Jahresergebnis eines Unternehmens erhöhen. Sie bedeuten somit einen Wertzuwachs im Vermögen des Unternehmens. Erträge stellen nicht zwangsläufig Mittelzuflüsse dar (z.B. Wertsteigerungen).
Fremdkapital	Das Fremdkapital wird umgangssprachlich auch mit Schulden bezeichnet und ist auf der Passivseite der Bilanz ausgewiesen. Es setzt sich aus den kurz-, mittel- und langfristigen Verbindlichkeiten und den Rückstellungen zusammen und steht dem Unternehmen in der Regel nur befristet und zu einem bestimmten Zinssatz zur Verfügung. Ausgewiesenes Vermögen abzüglich des Fremdkapitals ergeben das bilanzielle Eigenkapital.
Gesamtleistung	Unter Gesamtleistung versteht man die Summe aus den Umsatzerlösen, Bestandsveränderungen an fertigen und unfertigen Erzeugnissen und anderen aktivierten Eigenleistungen.
Gesellschafterversammlung	Die Gesellschafterversammlung ist das Entscheidungsgremium der Anteilseigner (Gesellschafter). Sie beschließt über Änderungen im Gesellschaftsverhältnis, im Gesellschaftsvertrag und in der Unternehmensstrukturierung. Sie stellt den Jahresabschluss fest und beschließt die Gewinnverwendung. Weiter bestellt sie den Aufsichtsrat.
Gewinn- und Verlustrechnung (GuV)	Neben der Bilanz ist die Gewinn- und Verlustrechnung der wichtigste Bestandteil des Jahresabschlusses . In ihr wird der Erfolg des Unternehmens einer Rechnungsperiode (in der Regel das Wirtschaftsjahr) durch die Gegenüberstellung von Aufwendungen und Erträgen ermittelt. Übersteigen die Erträge die Aufwendungen, erwirtschaftet das Unternehmen einen Jahresüberschuss (Gewinn), der das Eigenkapital erhöht. Übersteigen hingegen die Aufwendungen die Erträge, kommt es zu einem Jahresfehlbetrag (Verlust), der das Eigenkapital verringert.
Gewinnrücklage	Ist der Teil des Jahresüberschusses , der nicht ausgeschüttet und nicht als Gewinnvortrag auf das folgende Jahr vorgetragen wird, sondern bei der Gewinnverwendung eine direkte Einstellung in eine eigens ausgewiesene Rücklage erfolgt.

Gewinnvortrag	Der nach dem Gewinnverwendungsbeschluss in die nächste Rechnungsperiode vorgetragene (übertragene) Gewinn. In der Folgeperiode wird der Restbetrag dann mit dem aktuellen Ergebnis verrechnet, und es erfolgt ein erneuter Verwendungsbeschluss (siehe auch Verlustvortrag).
Gezeichnetes Kapital	<p>Bestandteil des Eigenkapitals in der Bilanz von Kapitalgesellschaften. Es weist das im Handelsregister eingetragene Haftungskapital der Kapitalgesellschaft aus. Bei der Aktiengesellschaft wird es mit Nennkapital, bei der GmbH mit Stammkapital bezeichnet.</p> <p>Das Gezeichnete Kapital ist bei Kapitalgesellschaften der Maximalbetrag, mit dem die Gesellschafter zum Ausgleich von Verbindlichkeiten und Verlusten herangezogen werden können (beschränkte Haftung), falls die anderen Eigenkapitalanteile (Kapital- und Gewinnrücklage, Gewinnvorträge) aufgebraucht sind. Nach dem Verhältnis der gehaltenen Anteile am Gezeichneten Kapital bestimmt sich auch die Beteiligungsquote.</p>
Investitionen	Bindung von Kapital in Wirtschaftsgütern, um daraus Erträge zu erzielen. Es wird zwischen Sach- und Finanzinvestitionen unterschieden.
Jahresabschluss	Ausweis sämtlicher Vermögensgegenstände, Schulden, Rechnungsabgrenzungsposten, Aufwendungen und Erträge. Er besteht aus der Bilanz , der Gewinn- und Verlustrechnung und ggf. dem Anhang.
Jahresergebnis	Ergebnis eines Unternehmens unter Berücksichtigung aller Aufwendungen und Erträge ; steht am Ende der Gewinnermittlung (auch: Jahresüberschuss/-fehlbetrag).
Kapitalrücklage	In die Kapitalrücklage werden Beträge eingestellt, die bei einer Kapitaleinlage oder Einzahlung den Betrag des Gezeichneten Kapitals übersteigen.
Liquidität	Fähigkeit eines Unternehmens, jederzeit seinen Zahlungsverpflichtungen nachkommen zu können (Zahlungsfähigkeit). Diese wird häufig an den Beständen des Vermögens gemessen, die sich innerhalb von unterschiedlichen Zeiträumen in flüssige Mittel umwandeln lassen (Fristigkeit). Dieser Fristigkeit muss immer die Fälligkeit der einzelnen Fremdkapitalpositionen (Verbindlichkeiten) gegenüber gestellt werden.

Liquide Mittel	Die liquiden oder auch flüssigen Mittel (Umlaufvermögen) setzen sich insbesondere aus Schecks, Kassenbestand, Bundesbank- und Postgiro Guthaben sowie Guthaben bei Kreditinstituten zusammen.
Passiva	Auf der Passivseite der Bilanz wird das Kapital, getrennt nach Eigen- und Fremdkapital , ausgewiesen. Die Passivseite gibt Auskunft über die Herkunft der finanziellen Mittel des Unternehmens (Mittelherkunftsstelle). Die Summe aller Passiva, die gleich der Summe aller Aktiva ist, ergibt die Bilanzsumme.
Rechnungsabgrenzungsposten	Ausgaben (Aktivseite) oder Einnahmen (Passivseite) vor dem Jahresabschlussstichtag, soweit sie in einer späteren Periode zu Aufwendungen oder Erträgen führen. Dienen der Abstimmung zwischen Bilanz und GuV zur Ermittlung eines periodengerechten Jahreserfolges in beiden Rechnungen.
Rücklagen	Bestandteil des Eigenkapitals . Sie erhöhen und stärken es und stehen zu längerfristigen Finanzierungszwecken zur Verfügung. Nach der Entstehungsweise unterscheidet man zwischen Kapitalrücklage und Gewinnrücklage .
Rückstellungen	Verpflichtungen gegenüber Dritten, die am jeweiligen Jahresabschlussstichtag mit großer Sicherheit bestehen, deren Höhe und/oder Fälligkeitstermin aber nicht genau bestimmbar ist. Typische Gründe für die Bildung von Rückstellungen sind: Garantieverpflichtungen, drohende Verluste aus laufenden Geschäften, noch zu leistende Steuerzahlungen und Pensionsverpflichtungen. Letztere haben auf Grund ihrer extremen Langfristigkeit und einem in der Regel immer bestehenden Grundstock in gewissem Maße eigenkapitalähnlichen Charakter.
Stammkapital	Gezeichnetes Kapital einer GmbH und somit das beschränkt haftende Eigenkapital . Seine Höhe ist im Gesellschaftsvertrag und in der Satzung festgelegt. Es ist die Summe der von den Gesellschaftern bei der Gründung übernommenen Stammeinlagen.
Thesaurierung	Mit Thesaurierung wird der Vorgang bezeichnet, wenn Jahresergebnisse in Form von Gewinnen nicht an die Gesellschafter ausgeschüttet, sondern im Unternehmen als Teil des Eigenkapitals angesammelt werden.

Umlaufvermögen	Umfasst die Wirtschaftsgüter, die in ihrer ursprünglichen und in verarbeiteter Form nur kurze Zeiträume im Unternehmen verbleiben. Ausgewiesen auf der Aktivseite der Bilanz , umfasst es Vorräte, Wertpapiere, Forderungen und liquide Mittel .
Umsatz	wertmäßiger Ausdruck für die am Markt abgesetzten Produkte. Der Umsatz ist gleich der verkauften/abgesetzten Menge multipliziert mit dem pro Einheit erhaltenen Verkaufs-/Absatzpreis.
Verbindlichkeiten	Verbindlichkeiten eines Unternehmens sind Verpflichtungen, die am Bilanzstichtag ihrer Höhe und Fälligkeit nach feststehen. Aufgrund der Angabe- und Vermerkspflichten in Anhang und Bilanz ist es möglich, die Verbindlichkeiten eines Unternehmens in drei Fristigkeitsgruppen einzuteilen: <ul style="list-style-type: none"> - kurzfristige Verbindlichkeiten (Restlaufzeit < 1 Jahr) - mittelfristige Verbindlichkeiten (Restlaufzeit > 1 u. < 5 Jahren) - langfristige Verbindlichkeiten (Restlaufzeit > 5 Jahre)
Verlustvortrag/ -rücktrag	Ist die Möglichkeit des steuerlich wirksamen Verlustausgleiches. Verluste des entsprechenden Abrechnungszeitraumes können mit steuerpflichtigen Gewinnen aus Vorperioden (maximal zwei Perioden) verrechnet bzw. auf unbegrenzte Zeit vorgetragen werden, damit die Verrechnung mit zukünftig möglichen Gewinnen erfolgen kann. Dies bildet die gesetzlich zulässige Möglichkeit, gezahlte Steuern zurückzuerhalten bzw. die zukünftig mögliche Steuerschuld zu mindern.
Vollzeitäquivalent	ist eine Maßeinheit für die fiktive Anzahl von Vollzeitbeschäftigten einer Organisationseinheit bei Umrechnung aller Teilzeitarbeitsverhältnisse in Vollzeitarbeitsverhältnisse. Beispiel: 5 Halbtagsstellen und 2 Ganztagsstellen ergeben 4,5 Vollzeitäquivalente.

Abkürzungsverzeichnis

Abs.	Absatz
AG	Aktiengesellschaft
AktG	Aktiengesetz
allg.	allgemein
AöR	Anstalt öffentlichen Rechts
AR	Aufsichtsrat
Aufw., Aufwend.	Aufwendungen
AV	Anlagevermögen
BA	Bundesagentur für Arbeit
BB	Bielefelder Bäder
BBF	Bielefelder Bäder- und Freizeit GmbH
BBF KG	Bielefelder Bäder- und Freizeiteinrichtungen GmbH & Co. KG
BBVG	Bielefelder Beteiligungs- und Vermögensverwaltungs- gesellschaft mbH
BGW	Bielefelder Gesellschaft für Wohnen und Immobilien- dienstleistungen mbH
Bi-Ma	Bielefeld Marketing GmbH
BITel	BITel Gesellschaft für Telekommunikation mbH
bzw.	beziehungsweise
c/o	care of bzw. bei oder im Hause
CVUA	Chemisches Veterinäruntersuchungsamt Ostwestfalen-Lippe
d.	des bzw. der
d. h.	das heißt
e.V.	eingetragener Verein
EB	Eigenbetrieb
EBE	Eigenbetriebsähnliche Einrichtung
eG	eingetragene Genossenschaft
EigVO	Eigenbetriebsverordnung

EK	Eigenkapital
Erzeugn.	Erzeugnis
etc.	et cetera
EU	Europäische Union
EuGH	Europäischer Gerichtshof
EWA	E.ON Westfalen Weser AG
EWG	Elektrizitätsversorgung Werther GmbH
f.	für bzw. fertige
FK	Fremdkapital
GbR	Gesellschaft bürgerlichen Rechts
gem.	gemäß
GemHVO NRW	Gemeindehaushaltsverordnung Nordrhein-Westfalen
ggf.	gegebenenfalls
gGmbH, gem. GmbH	gemeinnützige GmbH
GKW	Gemeinschaftskraftwerke Weser GmbH
GKW	Gemeinschaftskraftwerk
GmbH	Gesellschaft mit beschränkter Haftung
GO NRW	Gemeindeordnung Nordrhein-Westfalen
GSWG	Gemeinnützige Siedlungs- und Wohnungsbaugenossenschaft Senne eG
HGB	Handelsgesetzbuch
HR	Handelsregister
i.H.v.	in Höhe von
i.S.v.	im Sinne von
i.V.m.	in Verbindung mit
IBB	Informatik-Betrieb
IHK	Industrie- und Handelskammer
ILV	Interne Leistungsverrechnung
incl.	inklusive
insbes.	insbesondere

INTERKOMM	Interkommunales Gewerbegebiet Ostwestfalen-Lippe GmbH
ISB	Immobilienervicebetrieb
IUAG	Gesetz zur Bildung integrierter Untersuchungsanstalten für Bereiche des Verbraucherschutzes
k.A.	keine Angabe
KG	Kommanditgesellschaft
KHG NRW	Krankenhausgesetz Nordrhein-Westfalen
lfd.	laufend
LMG	Landesmediengesetz
LRG	Landesrundfunkgesetz
lt.	laut
m	Meter
m ²	Quadratmeter
m ³	Kubikmeter
mbH	mit beschränkter Haftung
Mio.	Million
mSG	moBiel service GmbH
MUNLV NRW	Ministerium für Umwelt und Naturschutz, Landwirtschaft und Verbraucherschutz Nordrhein Westfalens
MVA	Müllverbrennungsanlage Bielefeld-Herford GmbH
NKF	Neues Kommunales Finanzmanagement
NKFEG NRW	Gesetz zur Einführung des Neuen Kommunalen Finanzmanagements für Gemeinden im Land Nordrhein-Westfalen
Nr.	Nummer
NRW	Nordrhein-Westfalen
o.	oder
o.g.	oben genannt
öff.	öffentlicher
OHG	Offene Handelsgesellschaft
ÖPNV	Öffentlicher Personennahverkehr
ÖPNVG	Gesetz über den öffentlichen Personennahverkehr
OWL	Ostwestfalen-Lippe

rd.	rund
REGE	Regionale Personalentwicklungsgesellschaft mbH
SGB	Sozialgesetzbuch
sog.	sogenannt / sogenannte
SoPo	Sonderposten
städt.	städtisch
SWB	Stadtwerke Bielefeld GmbH
swb AG	Stadtwerke Bremen AG
t	Tonne
T €	Tausend Euro
TdL	Tarifgemeinschaft der Länder
u.	und
u.a.	unter anderem
unfert.	unfertige
Unterst.	Unterstützung
UV	Umlaufvermögen
UWB	Umweltbetrieb
vgl.	vergleiche
WEGE	Wirtschaftsentwicklungsgesellschaft Bielefeld mbH
Westf.	Westfalen
WFG	Westfälische Ferngas AG
WGV	Westfälische Gasversorgung AG & Co. KG
Wi-Jahres	Wirtschaftsjahres
WPG	Westfälische Propan GmbH
WRB GmbH	Wertstoffrecycling der Stadt Bielefeld GmbH
z.B.	zum Beispiel
z.T.	zum Teil
ZAB	Zentrale Akademie für Berufe im Gesundheitswesen gGmbH
ZPG	Zentrum für Pflege und Gesundheit gem. GmbH
zzgl.	zuzüglich