

Lange Breede Fahrradweg

30. Januar 2020 00:01 → 13. Februar 2020 23:59

Standort



Anmerkungen

Zählung von Do., den 30.01.20, bis Do., den 13.02.20 (15 Tage)
Zählung zeitgleich zur Artur-Ladebeck-Straße
Schulfrei am 03.02
Sturmtief Sabine (09.02 bis 10.02)



Summe Radfahrer*innen

Summe
7 279

Spitzenwert

Spitzentag
Donnerstag
6. Febr. 2020
734

Wochentage

Täglicher Durchschnitt
590

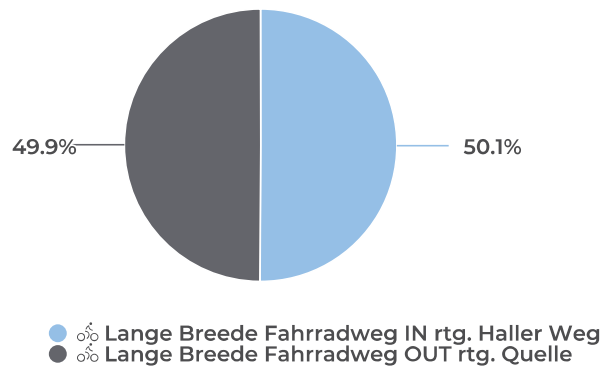
Wochenende

Täglicher Durchschnitt
485

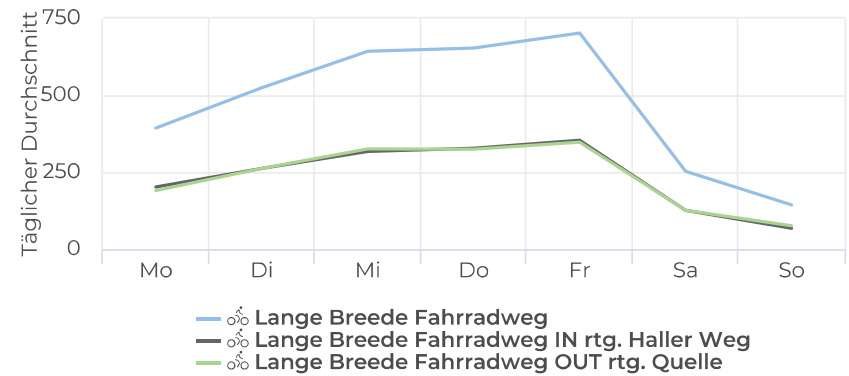
Lange Breede Fahrradweg

30. Januar 2020 00:01 → 13. Februar 2020 23:59

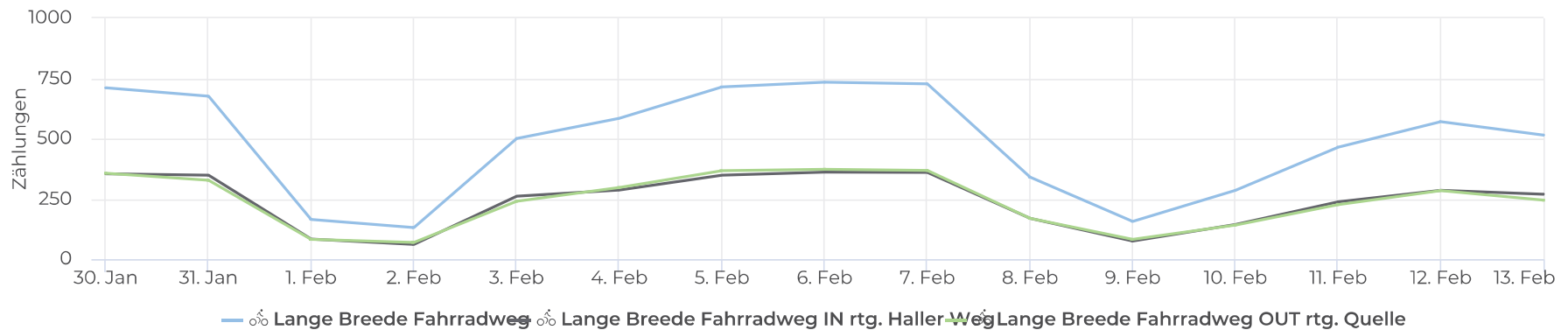
Verteilung je Richtung



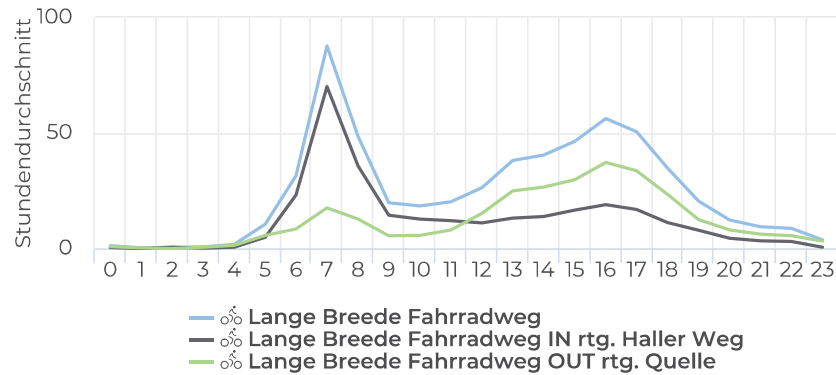
Tagesanalyse - durchschnitt



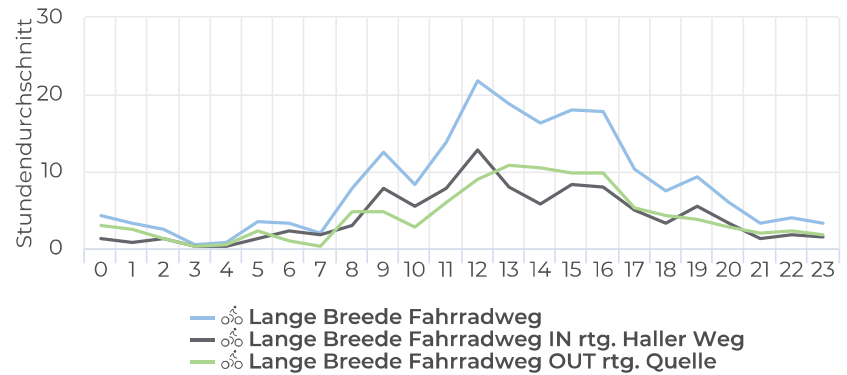
Zeitreihe ganze Periode



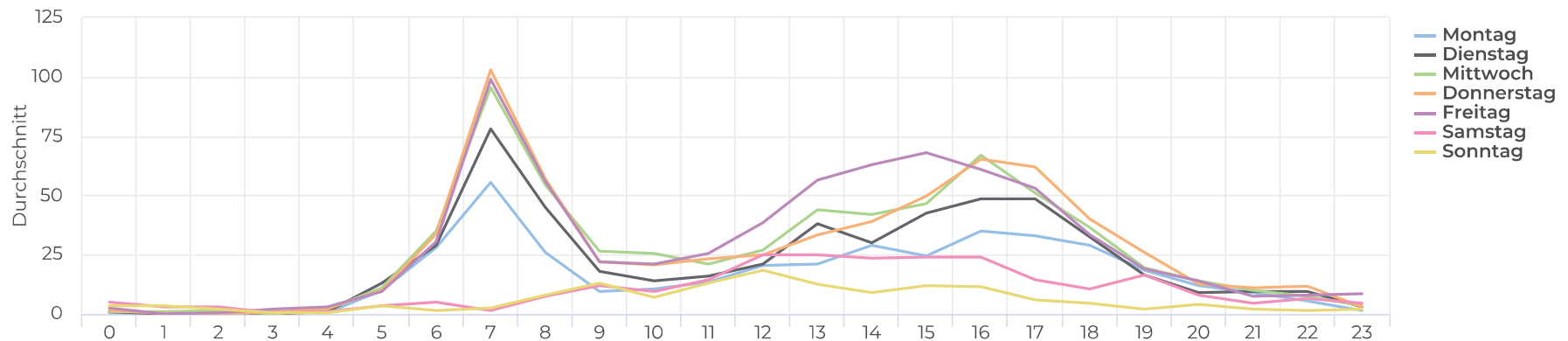
Stundenanalyse - Wochentage



Stundenanalyse - Wochenende



Stundenanalyse pro Tag



Zählstelle - Kennzahlen

Zählstelle	Summe	Durchschnitt	Spitzenwert	Spitzentag
Lange Breede Fahrradweg	7 279	485	734	Do. 6. Febr. 2020
Lange Breede Fahrradweg IN rtg. Haller Weg	3 646	243	361	Do. 6. Febr. 2020
Lange Breede Fahrradweg OUT rtg. Quelle	3 633	242	373	Do. 6. Febr. 2020