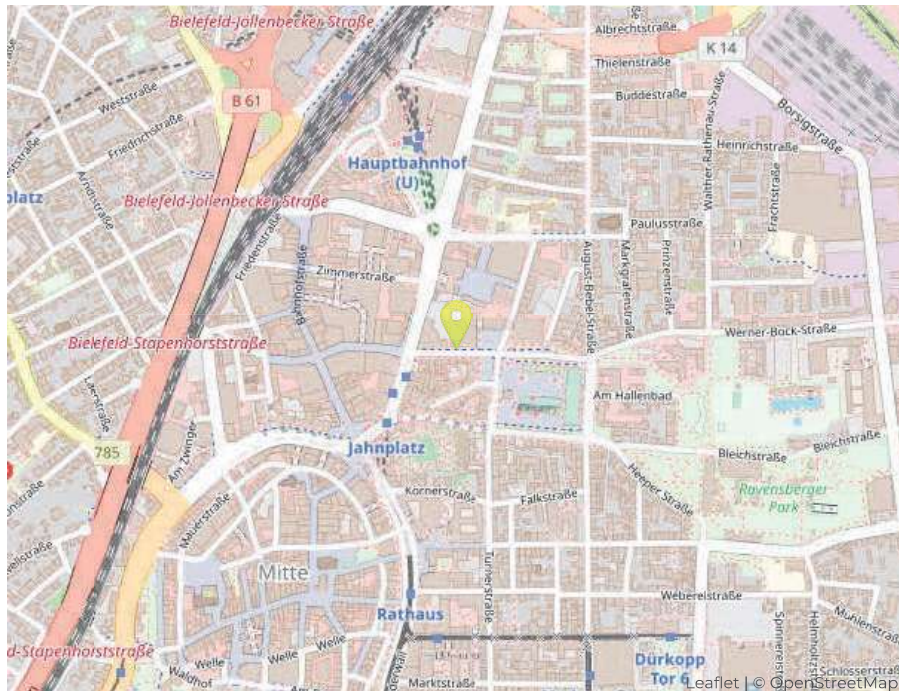


Standort



Anmerkungen

Zählung zwischen Mi., den 28.10.2020, und Mi., den 18.11.2020
Zweirichtungsrادweg zwischen Kesselbrink und Herforder Straße

Summe Radfahrer*innen

Summe

19 309

Spitzenwert

Spitzentag

Mittwoch
28. Okt. 2020

1 171

Wochentage

📅 Ganzer Zeitraum ▼ 5/7

Täglicher Durchschnitt

894

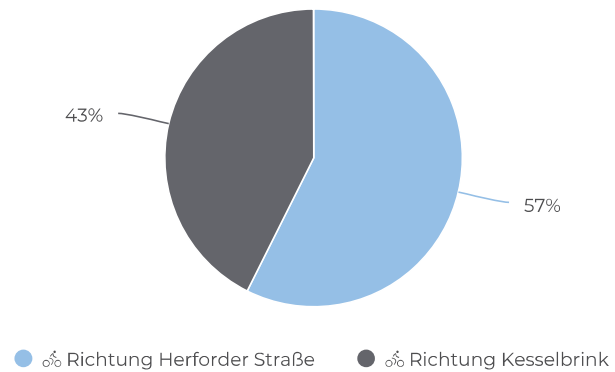
Wochenende

📅 Ganzer Zeitraum ▼ 2/7

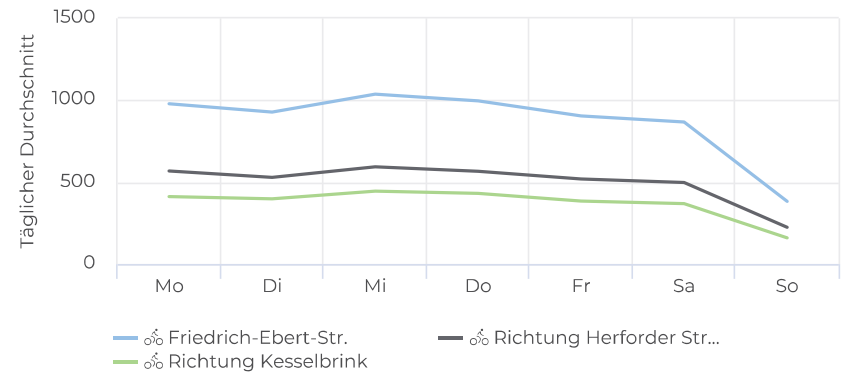
Täglicher Durchschnitt

624

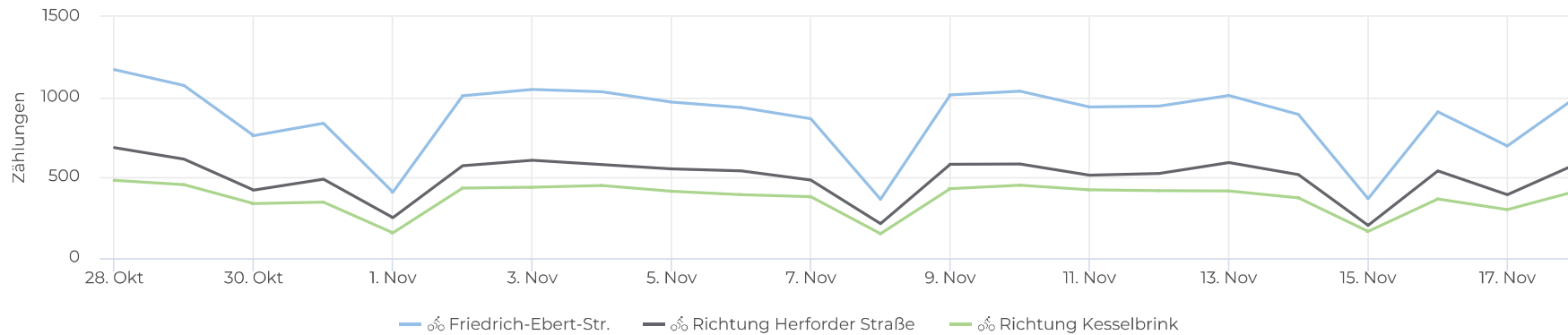
Verteilung je Richtung



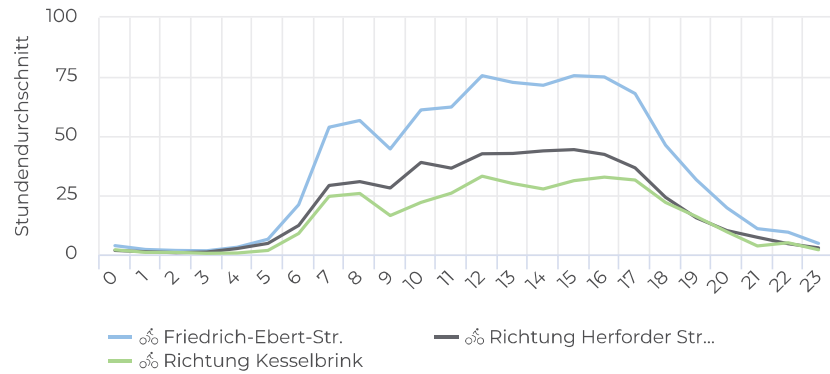
Tagesanalyse - durchschnitt



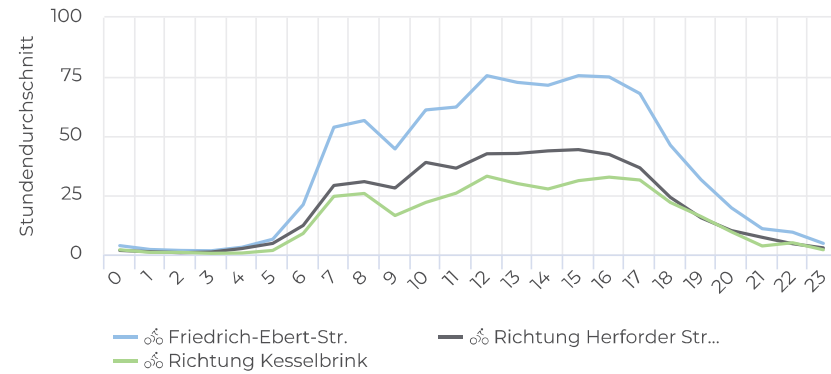
Zeitreihe ganze Periode



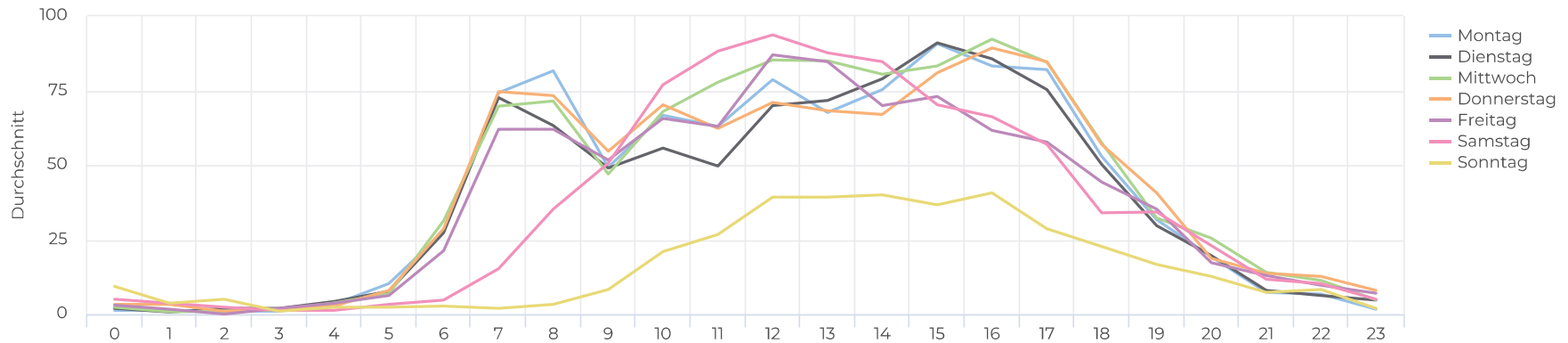
Stundenanalyse - Wochentage



Stundenanalyse - Wochenende



Stundenanalyse pro Tag



Zählstelle - Kennzahlen

Zählstelle	Summe	Durchschnitt	Spitzenwert	Spitzentag
Friedrich-Ebert-Str.	19 309	878	1 171	Mi. 28. Okt. 2020
Richtung Herforder Straße	11 081	504	687	Mi. 28. Okt. 2020
Richtung Kesselbrink	8 228	374	484	Mi. 28. Okt. 2020