

Standort



Anmerkungen

Zählung zwischen Sa., den 10.10.2020, und Di., den 20.10.2020
Mischverkehr, Radfahrer frei
Herbstferien vom 12.10.2020 bis zum 23.10.2020
Streik ÖPNV am 20.10.2020

Summe Radfahrer*innen

Summe

16 367

Spitzenwert

Spitzentag

Dienstag
13. Okt. 2020

2 050

Wochentage

Täglicher Durchschnitt

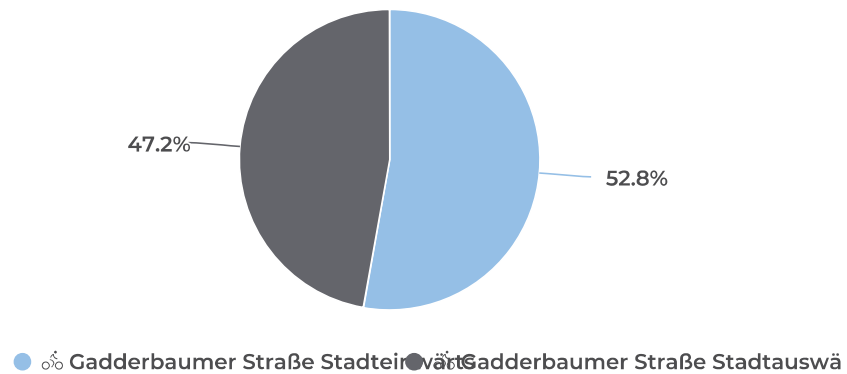
1 825

Wochenende

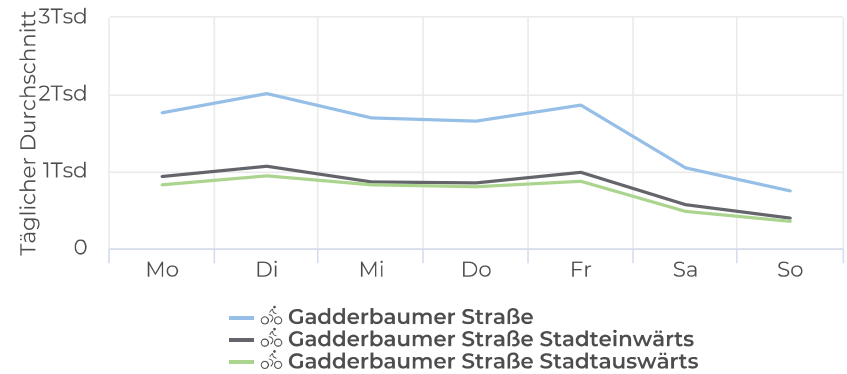
Täglicher Durchschnitt

899

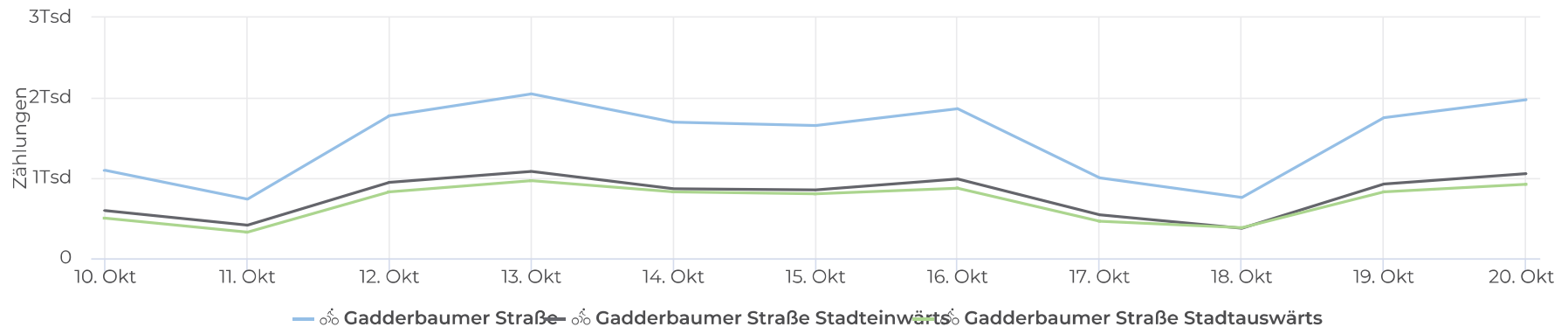
Verteilung je Richtung



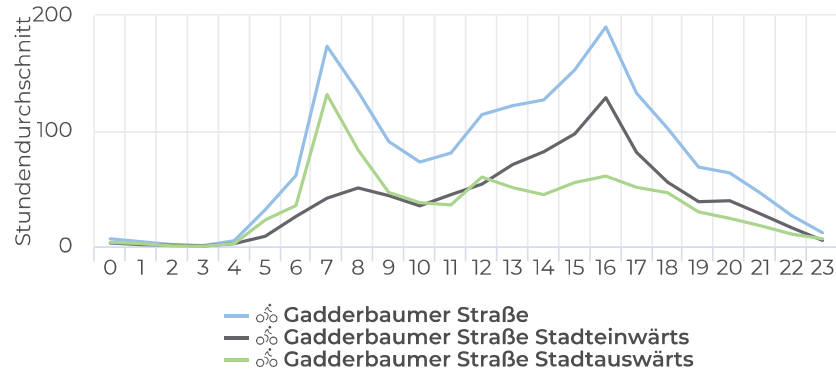
Tagesanalyse - durchschnitt



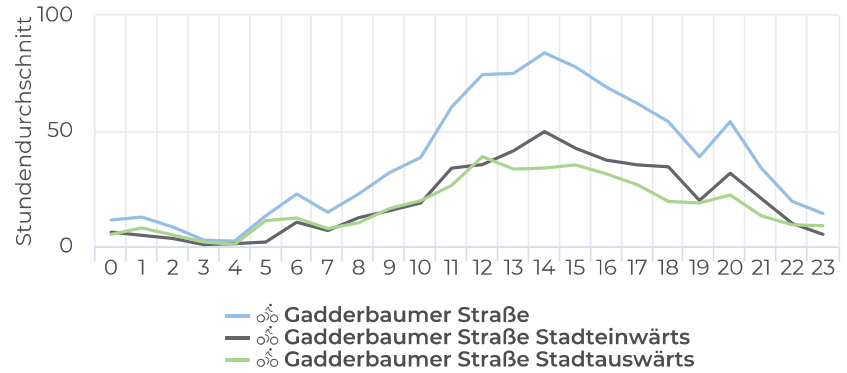
Zeitreihe ganze Periode



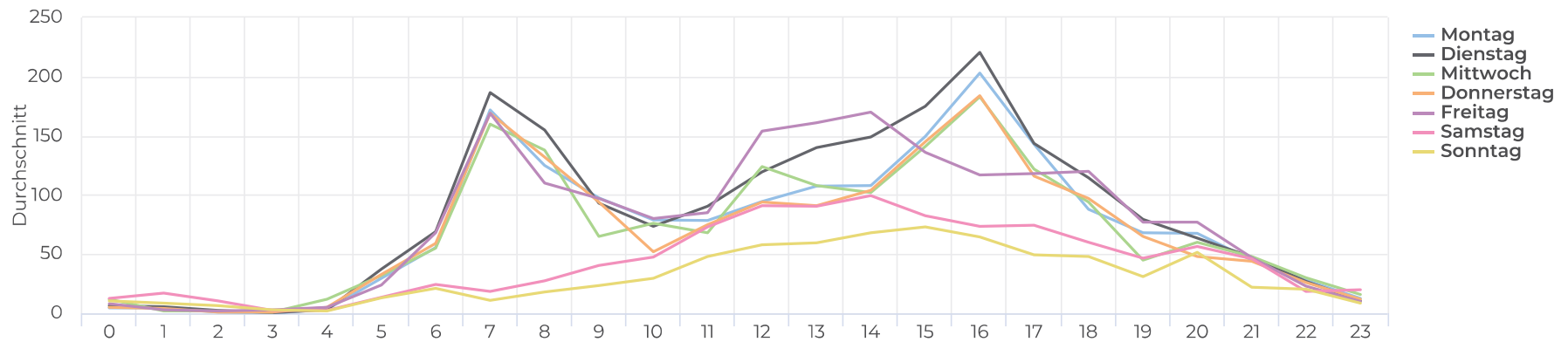
Stundenanalyse - Wochentage



Stundenanalyse - Wochenende



Stundenanalyse pro Tag



Zählstelle - Kennzahlen

Zählstelle	Summe	Durchschnitt	Spitzenwert	Spitzentag
Gadderbaumer Straße	16 367	1 488	2 050	Di. 13. Okt. 2020
Gadderbaumer Straße Stadteinwärts	8 642	786	1 083	Di. 13. Okt. 2020
Gadderbaumer Straße Stadtauswärts	7 725	702	967	Di. 13. Okt. 2020