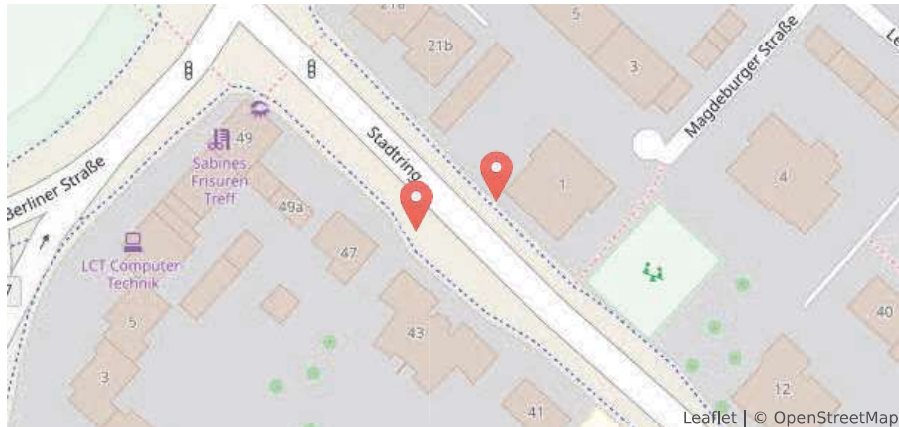


Stadtring stadtein- und auswärts

13. Juni 2020 → 26. Juni 2020

Karte der Zählstellen



Textanzeige

Zählung von Sa., den 13.06.2020, bis Fr., den 26.06.2020
Zählung zeitgleich zur Hauptstraße
Gemeinsamer Geh- Radweg
Corona

Stadtein- und -auswärts

Summe

4 064

Stadteinwärts

Summe

2 491

Stadtauswärts

Summe

1 573

Wochentage - Stadtein- und...

Täglicher Durchschnitt

314

Wochenende - Stadtein- un...

Täglicher Durchschnitt

230

Stadteinwärts

Spitzentag

Dienstag
23. Jun. 2020

264

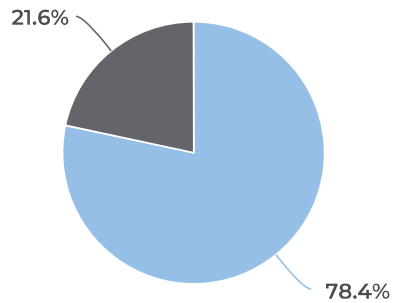
Stadtauswärts

Spitzentag

Mittwoch
24. Jun. 2020

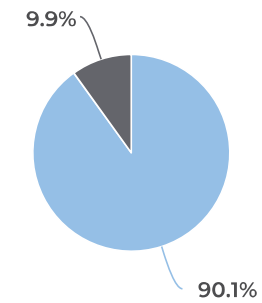
174

Richtungsanalyse Radweg stadteinwärts



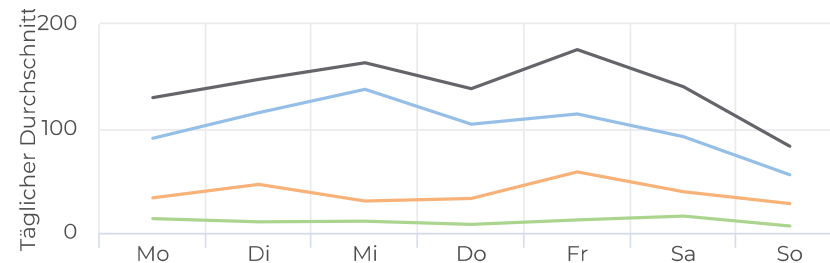
- Stadtring / Magdeburger Str. (stadteinwärts) Stadtring 2 Ri Berliner Str.
- Stadtring / Magdeburger Str. (stadteinwärts) Stadtring 2 Ri Südring

Richtungsanalyse Radweg stadtauswärts



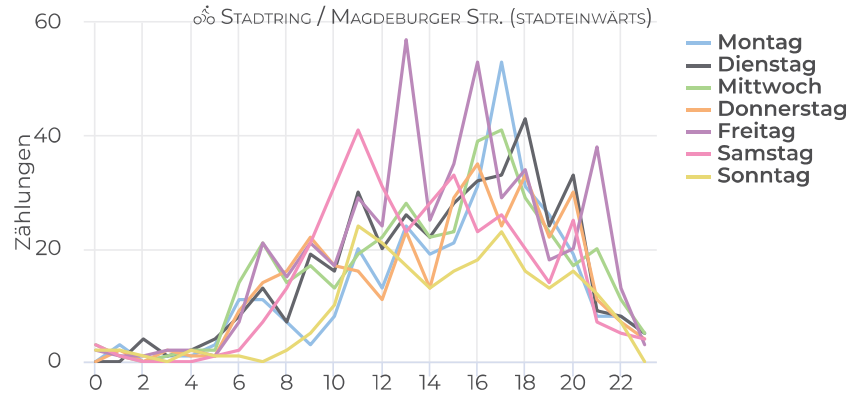
- Stadtring 47 (stadtauswärts) Stadtring 1 Ri Südring
- Stadtring 47 (stadtauswärts) Stadtring 1 Ri Berliner Str.

Tagesanalyse

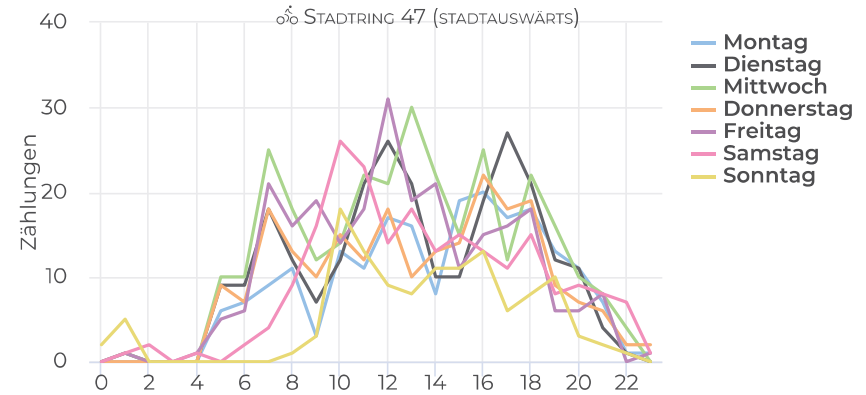


- Stadtring 47 (stadtauswärts) Stadtring 1 Ri Südring
- Stadtring / Magdeburger Str. (stadteinwärts) Stadtring 2 Ri Berliner Str.
- Stadtring 47 (stadtauswärts) Stadtring 1 Ri Berliner Str.
- Stadtring / Magdeburger Str. (stadteinwärts) Stadtring 2 Ri Südring

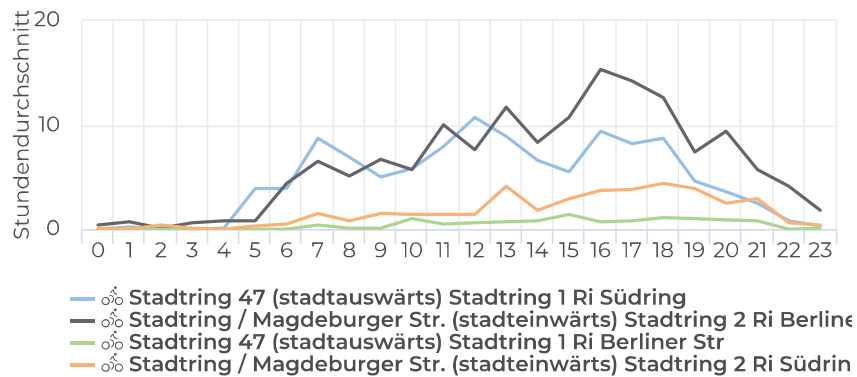
Stundenanalyse pro Tag - stadteinwärts



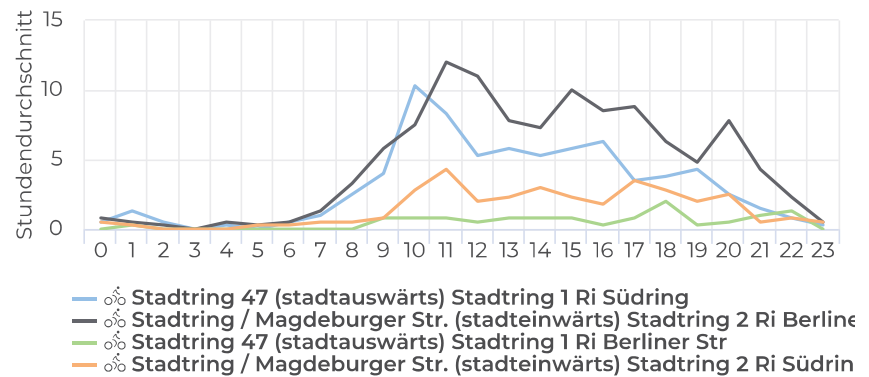
Stundenanalyse pro Tag - stadtauswärts



Stundenanalyse - Wochentage



Stundenanalyse - Wochenende



Zeitreihe ganze Periode

