

ACHSE NR. 1
Oerlinghauser Staße

Horizont 140.00m ü.NN

NEUZUSTAND	GELÄNDE	STATION
		-13.970 147.590
		-9.040 147.830
		-7.040 147.890
		-6.880 147.960/147.990
		-6.720 147.960/147.970 TB 6x20
		-6.350 148.120 1-rhg. Rinne
		-5.000 148.100/148.130 Rumbord 15x22
		-4.680 148.110/148.110 2-rhg. Rinne
		-3.610 148.450
		-0.560 148.500
		0.000 148.590 148.220
		2.700 148.410 148.140/148.150 2-rhg. Rinne
		3.000 148.390 148.160 Eintragsbord
		3.420 148.210
		5.940 148.420
		6.220 148.350 TB 6x20 Zufahrt Haus 34
		9.220 148.440

NEUZUSTAND	GELÄNDE	STATION
		-13.970 147.590
		-9.040 147.830
		-7.040 147.890
		-6.880 147.960/147.990
		-6.720 147.960/147.970 TB 6x20
		-6.350 148.120
		-5.000 148.100/148.130
		-4.680 148.110/148.110
		-3.610 148.450
		-0.560 148.500
		0.000 148.590
		2.700 148.410
		3.000 148.390
		3.420 148.210
		5.940 148.420
		6.220 148.350
		9.220 148.440

ACHSE NR. 1
Oerlinghauser Staße

Horizont 140.00m ü.NN

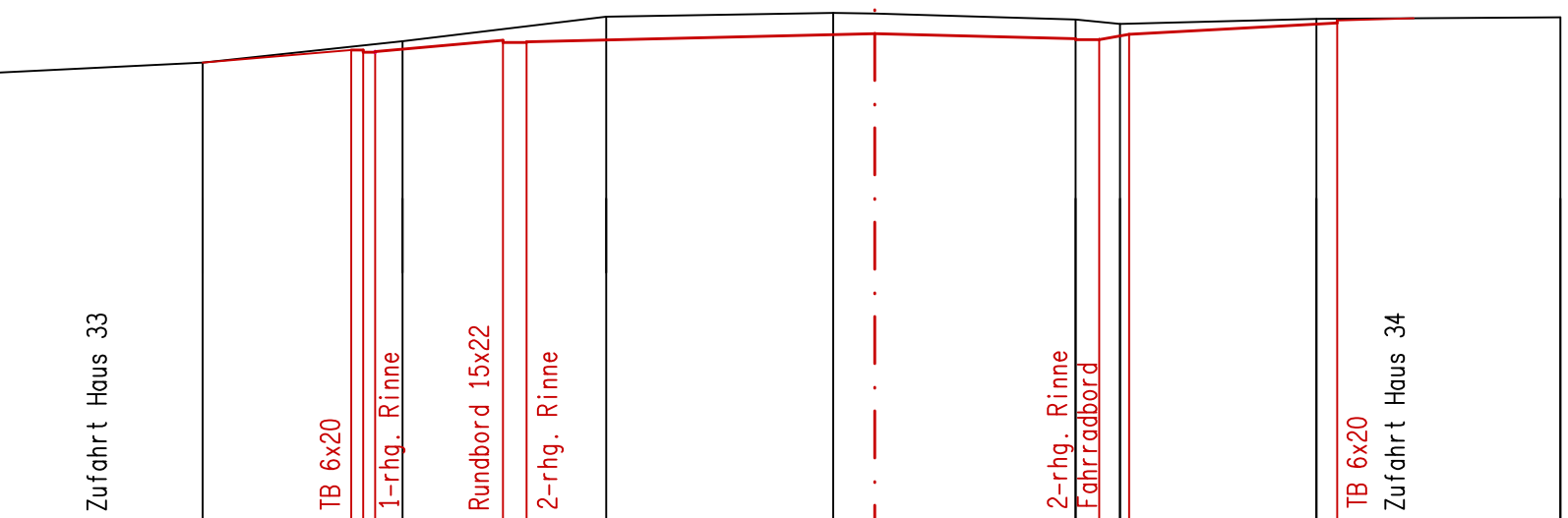
NEUZUSTAND	GELÄNDE	STATION
		-8.570 150.570
		-7.630 150.430
		-7.230 150.700
		-7.120 149.690/150.700 Winkelstützton
		-5.620 149.500/149.650 HB 15x30 (Ansicht 15m)
		-5.460 149.500 1-rhg. Mispante
		-4.400 149.520
		-3.400 149.260
		-2.840 149.290
		0.000 149.280 149.490
		0.150 149.290
		3.340 149.200 149.410 2-rhg. Rinne
		3.700 149.200 149.500/149.520 HB 15x30
		4.250 149.160
		4.730 149.190
		7.110 149.280
		7.200 149.790 149.620 TB 6x20

NEUZUSTAND	GELÄNDE	STATION
		-8.570 150.570
		-7.630 150.430
		-7.230 150.700
		-7.120 149.690/150.700
		-5.620 149.500/149.650
		-5.460 149.500
		-4.400 149.520
		-3.400 149.260
		-2.840 149.290
		0.000 149.280
		0.150 149.290
		3.340 149.200
		3.700 149.200
		4.250 149.160
		4.730 149.190
		7.110 149.280
		7.200 149.790

0+333.220 QP 7

0+333.220 PROFIL-NR 7

ZUFART
RADFAHRESTREIFEN
FAHRSPUR
FAHRSPUR
GEH-/RADWEG



ACHSE NR. 1
Oerlinghauser Staße

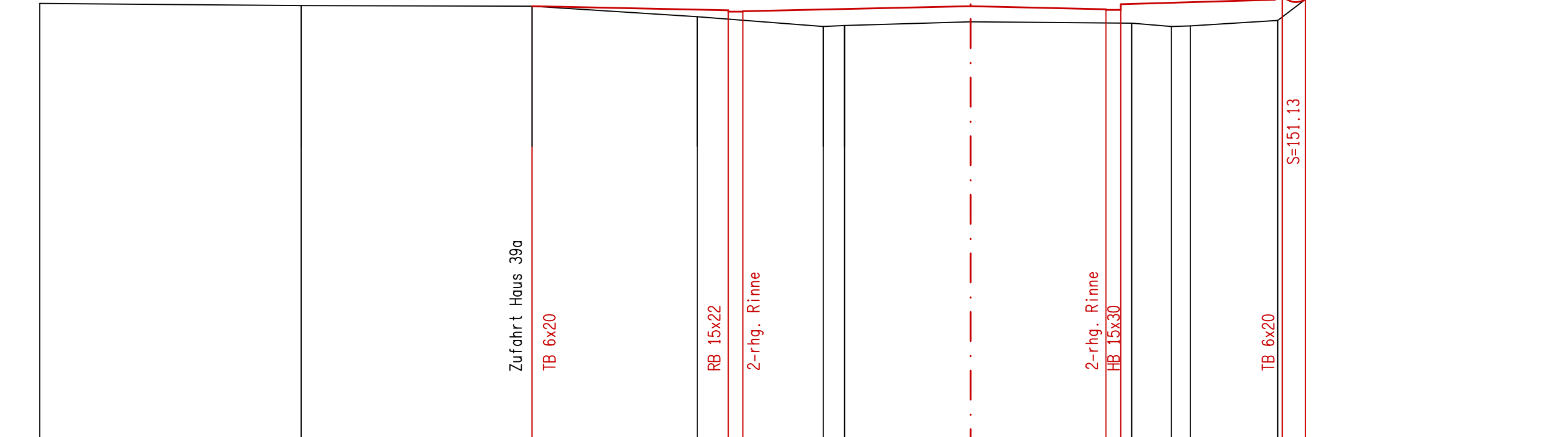
Horizont 140.00m ü.NN

NEUZUSTAND	GELÄNDE	STATION
		-20.160 151.100
		-14.500 151.050
		-9.500 151.040 151.050
		-5.900 150.810
		-5.250 150.920/150.950
		-4.500 150.920/150.930 2-rhg. Rinne
		-3.190 150.600
		-2.730 150.620
		0.000 150.700 151.040
		3.030 150.670
		3.250 150.960/150.970 2-rhg. Rinne
		3.400 150.670
		4.350 150.600
		4.760 150.610
		6.650 150.730
		6.950 151.180/151.280
		7.250 151.13
		13.680 155.630

NEUZUSTAND	GELÄNDE	STATION
		-20.160 151.100
		-14.500 151.050
		-9.500 151.040
		-5.900 150.810
		-5.250 150.920
		-4.500 150.930
		-3.190 150.600
		-2.730 150.620
		0.000 150.700
		3.030 150.670
		3.250 150.970
		3.400 150.670
		4.350 150.600
		4.760 150.610
		6.650 150.730
		6.950 151.180
		7.250 151.13
		13.680 155.630

0+452.520 QP 9

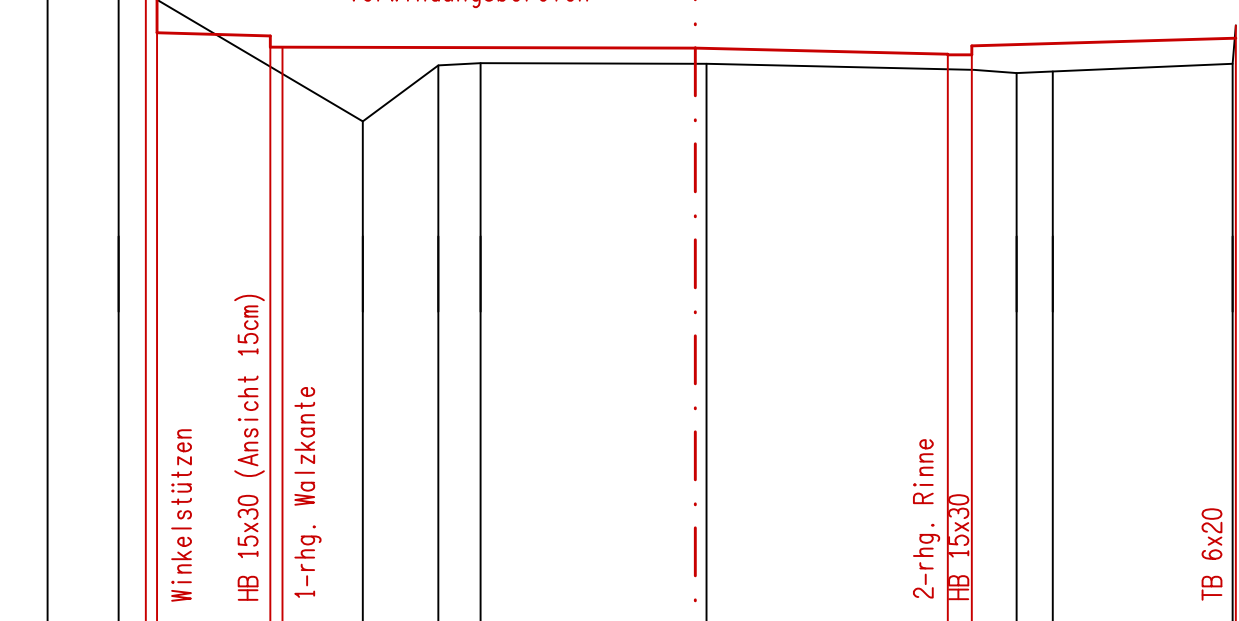
ZUFART
RADFAHRESTREIFEN
FAHRSPUR
FAHRSPUR
GEH-/RADWEG



0+381.170 QP 8

Verwindungsbereich

GEWEG
RADFAHRESTREIFEN
FAHRSPUR
FAHRSPUR
GEH-/RADWEG



ACHSE NR. 1
Oerlinghauser Staße

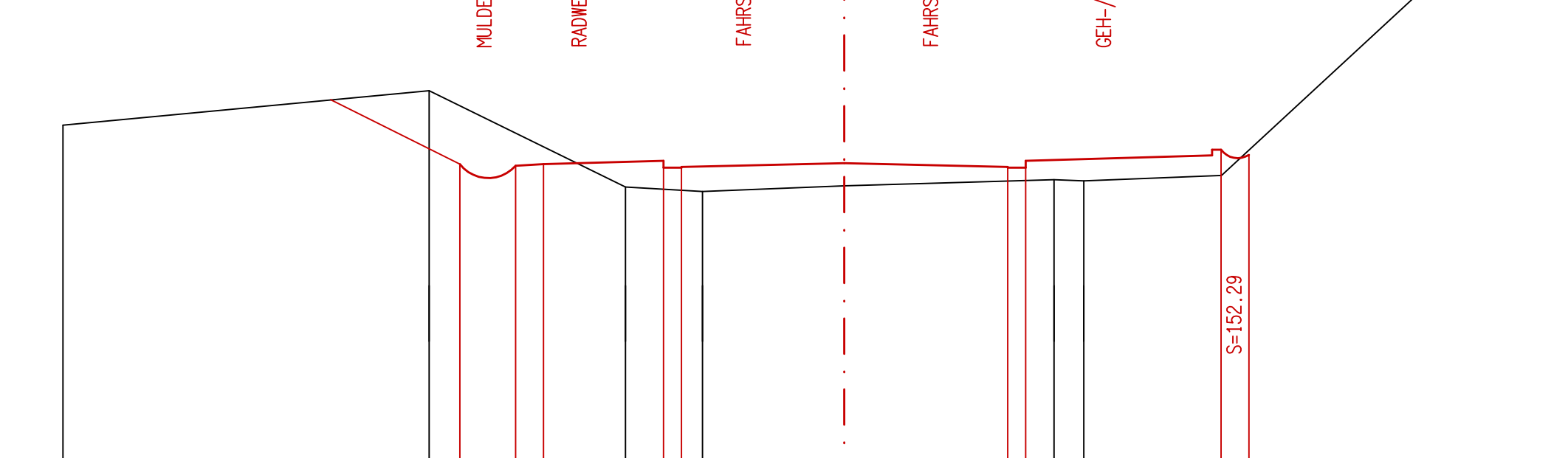
Horizont 145.00m ü.NN

NEUZUSTAND	GELÄNDE	STATION
		-14.000 152.260
		-7.440 153.500
		-6.990 151.930
		-5.900 152.130
		-5.400 152.160
		-3.820 151.770
		-3.630 151.190/152.940
		-3.630 152.100/152.130
		-2.540 151.690
		0.000 151.790 152.200
		6.930 152.120/152.130
		3.250 152.120/152.240
		3.680 151.800
		4.280 151.860
		6.750 151.980
		6.750 152.340/152.440
		7.250 151.52.29
		13.020 157.770

NEUZUSTAND	GELÄNDE	STATION
		-14.000 152.260
		-7.440 153.500
		-6.990 151.930
		-5.900 152.130
		-5.400 152.160
		-3.820 151.770
		-3.630 151.190
		-3.630 152.100
		-2.540 151.690
		0.000 151.790
		6.930 152.130
		3.250 152.240
		3.680 151.800
		4.280 151.860
		6.750 151.980
		6.750 152.340
		7.250 151.52.29
		13.020 157.770

0+497.100 QP 10

MULDE
RADWEG
FAHRSPUR
FAHRSPUR
GEH-/RADWEG



3			
2			
1			
Nr.	Änderung	Name	Datum

Ingenieurbüro Kindsgrab GmbH
 Internet: www.kindsgrab.de / Email: mail@kindsgrab.de
 Am Lehm 22 33818 Leopoldshöhe
 Tel.: 05202-923370 Fax: 05202-9233729

STADT BIELEFELD
AMT FÜR VERKEHR
 - 660.22 - Operative Verkehrswegeplanung

Ausführungsplanung
Oerlinghauser Straße
 zwischen Detmolder Straße und Ortseingang

QUERPROFIL Oerlinghauser Straße Nr. 7-10	Maßstab 1:100	Datum 03.2024	Name Becker
		Plan Nr. 00119-402	gepr. 03.2024 BECKER

660.22 gez. Spree *	660.23 gez. Korbmacker *	660.24 gez. Lipperts *	660.31 gez. Lichtenberg *	660.32 gez. Weirhold *	660.33 gez. Förster *	aufgestellt 660.22 gez. Hamann *
18.03.2024	18.03.2024	18.03.2024	12.03.2024	12.03.2024	08.03.2024	02.04.2024